



Repertorio N.73849

Raccolta N.38233

VERBALE DI ASSEMBLEA STRAORDINARIA DI  
"POSTE ITALIANE - SOCIETA' PER AZIONI"  
REPUBBLICA ITALIANAL'anno duemilaventisei, il giorno diciotto del mese di giugno  
(18 giugno 2026)

in Roma, piazzale di Porta Pia 121;

alle ore 18,15

io sottoscritto Dr. Nicola Atlante Notaio in Roma, iscritto  
al Collegio Notarile di Roma;su richiesta della dottoressa Silvia Maria Rovere nata a  
Caraglio (CN) il 26 luglio 1971 (il Presidente), domiciliata  
presso la sede ove appresso, da me personalmente conosciuta,  
verbalizzo ai sensi dell'art. 2375 c.c. come segue  
l'Assemblea straordinaria della società:

## "POSTE ITALIANE - SOCIETA' PER AZIONI"

con sede in Roma Viale Europa 190, codice fiscale e registro  
imprese di Roma 97103880585, Partita Iva 01114601006, R.E.A.  
di Roma n. 842633, capitale sociale iscritto al registro  
imprese alla data odierna di Euro 1.306.110.000,00  
interamente versati (la Società)tenutasi in Roma, viale Europa 175, il giorno 18 giugno 2026  
con inizio alle ore 14,00 e con chiusura alle ore 14,31.Io sottoscritto Notaio do atto che il resoconto dello  
svolgimento della predetta Assemblea, cui io Notaio ho  
assistito senza soluzione di continuità nel luogo di  
convocazione sopra indicato e dunque in Roma viale Europa  
175, è quello di seguito riportato.

\*\*\*\*\*

Quale Presidente del Consiglio di Amministrazione di Poste  
Italiane S.p.A., la dottoressa Silvia Maria Rovere assume la  
presidenza dell'Assemblea ai sensi dell'art. 12.1 dello  
Statuto, dichiarandola aperta alle ore 14,00.Rivolge innanzitutto un cordiale benvenuto a tutti anche a  
nome dell'Amministratore Delegato, degli altri componenti il  
Consiglio di Amministrazione, del Direttore Generale, del  
Collegio Sindacale, del Magistrato Delegato della Corte dei  
Conti e dei dipendenti della Società.Ricorda preliminarmente che la Società ha deciso di  
avvalersi della facoltà prevista dalla normativa applicabile  
e dall'art. 11.6 dello statuto sociale, prevedendo  
nell'avviso di convocazione che:- l'intervento in assemblea da parte di coloro ai quali  
spetta il diritto di voto possa avvenire esclusivamente  
tramite il rappresentante designato ai sensi dell'art.  
135-undecies del decreto legislativo 24 febbraio 1998, n. 58  
(nel prosieguo, per brevità, anche "Testo Unico della  
Finanza" o "TUF") e dell'art. 11.5 dello statuto sociale, al  
quale possono essere conferite anche deleghe o subdeleghe ai  
sensi dell'articolo 135-novies del TUF, come appresso**Registrato a Roma 5****il 22/6/2026****N. 5730****Serie 1/T****Esatti Euro 200,00****P.le di Porta Pia, 121**  
**00198 Roma**  
**Tel. 0644250157**  
**Fax 0644250130**  
**Email: atlante.cerasi@notariato.it**

precisato, mentre gli amministratori, i sindaci e gli altri soggetti legittimati, compreso il rappresentante designato, possono intervenire in assemblea mediante mezzi di comunicazione a distanza che ne garantiscano l'identificazione.

Precisa che la Società ha designato - anche ai sensi dell'art. 11.5 dello Statuto sociale - Monte Titoli S.p.A., con sede legale in Milano, quale soggetto a cui i soci possono conferire delega o subdelega con istruzioni di voto su tutte o alcune proposte all'ordine del giorno, ai sensi degli articoli 135-undecies e 135-novies del Testo Unico della Finanza (nel prosieguo, per brevità, anche "Rappresentante Designato" o "Monte Titoli").

Dà atto quindi di essere fisicamente presente presso il luogo di convocazione dell'assemblea, unitamente al Notaio verbalizzante ed al Segretario del Consiglio di Amministrazione, quali di seguito individuati, mentre intervengono a loro volta mediante collegamento audiovideo gli altri partecipanti di cui ha accertato l'identità e la legittimazione a partecipare all'assemblea, tramite l'ufficio di presidenza, nelle persone di Massimiliano Chiadò Piat, indicato da Monte Titoli S.p.A., Marco Contessa e Fabio Ciammaglichella, esponenti della Società.

\*\*\* \*\*

Ai sensi dell'art. 2371, comma 2, e dell'art. 2375 del codice civile, nonché dell'art. 12.2 dello Statuto e dell'art. 4.2 del Regolamento assembleare, conferisce a me Notaio l'incarico di redigere il verbale per atto pubblico.

Dà atto che partecipano all'odierna assemblea straordinaria, mediante mezzi di comunicazione a distanza, i Signori

del Consiglio di Amministrazione:

- Matteo Del Fante, Amministratore Delegato
- Olga Cuccurullo
- Carlo d'Asaro Biondo
- Alessandro Marchesini
- Salvatore Muscarella
- Patrizia Rutigliano
- Francesco Scacchi
- Vanda Ternau

oltre al Direttore Generale Giuseppe Lasco;

del Collegio Sindacale:

- Antonio Mansi, Presidente
- Giovanni Caravetta, Sindaco effettivo
- Laura Gualtieri, Sindaco effettivo

e inoltre

- il Magistrato Delegato della Corte dei Conti Francesco Targia;

- per la società di revisione Deloitte & Touche S.p.A. Marco Miccoli;

e che è altresì qui presente fisicamente presso il luogo di

convocazione dell'assemblea, il Segretario del Consiglio di Amministrazione, avv. Giancarlo Bianco.

Dà atto che Monte Titoli S.p.A. interviene alla presente assemblea, in qualità di Rappresentante Designato, in persona di Massimiliano Chiadò Piat, nato a Torino il 12 aprile 1968, all'uopo autorizzato in forza della delega rilasciata in data 2 marzo 2026, a firma della Dott.ssa Olga Maria Cardoso Jordão, Amministratore Delegato e Direttore Generale di Monte Titoli S.p.A. in virtù dei poteri assegnatili dal Consiglio di Amministrazione.

Conferma che i mezzi di collegamento adottati garantiscono l'identificazione dei partecipanti, la loro partecipazione e l'esercizio del diritto di voto.

Informa preliminarmente che alle domande pervenute per iscritto prima dell'assemblea ai sensi dell'art. 127-ter, comma 1-bis, del Testo Unico della Finanza - entro il termine indicato nell'avviso di convocazione (ossia, entro il 9 giugno 2026) - è stata data risposta mediante pubblicazione in un'apposita sezione del sito internet entro il termine parimenti indicato nell'avviso di convocazione (ossia entro il 15 giugno 2026). Il fascicolo recante le suddette domande e le relative risposte sarà allegato al verbale della presente Assemblea.

Dà quindi atto che:

- a norma dell'art. 125-bis del Testo Unico della Finanza e dell'articolo 9 dello statuto sociale, la presente Assemblea straordinaria degli azionisti è stata regolarmente convocata per oggi 18 giugno 2026, alle ore 14:00, presso gli uffici della Società siti in Roma, Viale Europa n. 175, in unica adunanza, mediante avviso di convocazione pubblicato (i) in forma integrale sul sito internet della Società, sul sito di Borsa Italiana, nonché presso il meccanismo di stoccaggio autorizzato denominato "eMarket Storage" in data 22 marzo 2026, di cui è stata data altresì notizia mediante comunicato stampa, e (ii) per estratto sul quotidiano "Il Sole 24 Ore" in data 27 marzo 2026, con il seguente ordine del giorno:

**1) Proposta di attribuzione al Consiglio di Amministrazione, ai sensi dell'art. 2443 del codice civile, della facoltà, da esercitarsi entro il 31 dicembre 2026, di aumentare il capitale sociale in una o più volte, in via scindibile, con esclusione del diritto di opzione ai sensi dell'art. 2441, quarto comma, primo periodo, del codice civile, da liberare mediante conferimento in natura, a servizio di un'offerta pubblica volontaria da parte di Poste Italiane S.p.A. avente ad oggetto la totalità delle azioni di Telecom Italia S.p.A.; conseguente modifica dell'art. 5 dello Statuto sociale; deliberazioni inerenti e conseguenti.**

Informa che non sono state presentate da parte degli azionisti che rappresentano, anche congiuntamente, un

quarantesimo del capitale sociale richieste di integrazione dell'ordine del giorno dell'assemblea né nuove proposte di deliberazione su materie già all'ordine del giorno, ai sensi e nei termini di cui alla normativa applicabile, né sono state presentate proposte individuali di deliberazione da parte degli aventi diritto al voto ai sensi della normativa applicabile, secondo i termini indicati dalla Società nell'avviso di convocazione.

Precisa, inoltre, che, come indicato nell'avviso di convocazione, (i) il termine raccomandato per il conferimento delle deleghe e/o subdeleghe ordinarie ex art. 135-novies del Testo Unico della Finanza, con le relative istruzioni di voto, era stato indicato nelle ore 18:00 del 17 giugno 2026, mentre (ii) il termine previsto ai sensi di legge per il conferimento delle deleghe al rappresentante designato ex art. 135-undecies del Testo Unico della Finanza, con le relative istruzioni di voto, era stato indicato nel 16 giugno 2026.

Informa che Monte Titoli, in qualità di Rappresentante Designato, ha reso noto di non avere alcun interesse proprio rispetto alle proposte di deliberazione sottoposte al voto; tuttavia, tenuto conto dei rapporti contrattuali in essere tra Monte Titoli e la Società, al fine di evitare eventuali successive contestazioni connesse alla supposta presenza di circostanze idonee a determinare l'esistenza di un conflitto di interessi di cui all'articolo 135-decies, comma 2, lett. f), del TUF, Monte Titoli ha dichiarato espressamente che, ove dovessero verificarsi circostanze ignote ovvero in caso di modifica od integrazione delle proposte presentate all'assemblea, non intende esprimere un voto difforme da quello indicato nelle istruzioni, anche in relazione a quanto espressamente previsto dall'art. 134 della Deliberazione Consob 14 maggio 1999, n. 11971 e successive modificazioni e integrazioni (nel prosieguo, per brevità, anche "Regolamento Emittenti").

Invita il Rappresentante Designato a rendere ogni dichiarazione richiesta dalla legge

\*\*\*

*Intervento del rappresentante designato*

- nel termine di legge, sono pervenute a Monte Titoli n. 6 deleghe ai sensi dell'art. 135-undecies del TUF per complessive n. 407.153.412 azioni da parte degli aventi diritto, pari al 31,173% delle n. 1.306.110.000 azioni costituenti il capitale sociale;
- è altresì pervenuta n. 1 delega ai sensi dell'art. 135-novies del TUF per complessive n. 457.138.500 azioni da parte degli aventi diritto, pari al 35% delle n. 1.306.110.000 azioni costituenti il capitale sociale e n. 1 subdelega ai sensi dell'art. 135-novies del TUF che recepisce n. 2.362 deleghe per complessive n. 175.987.492

azioni da parte degli aventi diritto, pari al 13,474% delle n. 1.306.110.000 azioni costituenti il capitale sociale.

Pertanto risultano pervenute complessivamente n. 2.369 deleghe/subdeleghe per complessive n. 1.040.279.404 azioni da parte degli aventi diritto, pari al 79,647% delle n. 1.306.110.000 azioni costituenti il capitale sociale.

Prima di ogni votazione, comunicherà le azioni per le quali non sono state espresse indicazioni di voto dal delegante.

Comunica che Monte Titoli ha rispettato l'obbligo di riservatezza circa le deleghe/subdeleghe ricevute di cui all'articolo 135-undecies, comma 4, del TUF, nonché secondo quanto indicato nella Comunicazione Consob 3/2020 del 10 aprile 2020.

Comunica altresì che il socio Cassa Depositi e Prestiti Spa ha richiesto al Rappresentante Designato quanto segue: "Tenuto conto del Decreto del Ministro dell'economia e delle finanze n. 59627 del 18 giugno 2004, si richiede al Delegato di esprimere il voto in assemblea, in ogni caso, in conformità alle istruzioni di voto che saranno impartite al Delegato dal Ministero dell'economia e delle finanze da cui CDP è controllata".

\*\*\*

Il Presidente precisa quindi che:

- a norma dell'articolo 13.2 dello statuto, l'assemblea straordinaria in unica adunanza si costituisce e delibera con le maggioranze previste dalla legge;
- ai sensi del comma 3 del citato articolo 135-undecies del TUF, le azioni per le quali è stata conferita delega, anche parziale, al Rappresentante Designato, sono computate ai fini della regolare costituzione dell'assemblea, mentre le azioni in relazione alle quali non siano state conferite istruzioni di voto sulle proposte all'ordine del giorno non saranno computate ai fini del calcolo della maggioranza e della quota di capitale richiesta per l'approvazione delle relative delibere;
- il medesimo criterio di computazione è adottato anche con riferimento alle azioni in relazione alle quali non siano state conferite istruzioni di voto sulle proposte all'ordine del giorno, oggetto di delega e/o subdelega ai sensi dell'art. 135-novies del Testo Unico della Finanza;
- in proposito, ribadisce che il Rappresentante Designato dichiarerà - in occasione della comunicazione dei risultati relativi alla votazione sull'unico punto all'ordine del giorno - le eventuali azioni in relazione alle quali non ha ricevuto istruzioni di voto;
- l'Assemblea, regolarmente convocata, è pertanto validamente costituita in sede straordinaria in convocazione unica a termini di legge e di statuto e può deliberare sull'unico argomento all'ordine del giorno, dal momento che sono intervenuti per il tramite del Rappresentante Designato

n. 1.808 aventi diritto di voto rappresentanti n. 1.040.279.404 azioni pari al 79,647% delle n. 1.306.110.000 azioni costituenti il capitale sociale;

- ai sensi dell'art. 3 del Regolamento assembleare e delle vigenti disposizioni in materia, è stata accertata la legittimazione all'intervento e al diritto di voto in assemblea e, in particolare, è stata verificata la rispondenza alle vigenti norme di legge e di statuto delle deleghe portate dal Rappresentante Designato.

Dichiara che:

- non risulta siano state effettuate sollecitazioni di deleghe di voto ai sensi dell'art. 136 e seguenti del Testo Unico della Finanza;

- il capitale sociale sottoscritto e versato alla data odierna è di Euro 1.306.110.000,00 suddiviso in numero 1.306.110.000 azioni ordinarie prive di indicazione del valore nominale;

- alla data odierna la società detiene n. 12.720.300 azioni proprie, pari a circa lo 0,974% del capitale sociale. La Società non detiene ulteriori azioni proprie in portafoglio, neanche per il tramite di società controllate;

- ricorda che, ai sensi dell'art. 2357-ter, comma 2, del codice civile, le azioni proprie sono computate ai fini del calcolo delle maggioranze e delle quote richieste per la costituzione e per le deliberazioni della presente Assemblea, mentre il relativo diritto di voto risulta sospeso. Pertanto, hanno diritto di voto, escluse le indicate azioni proprie, n. 1.293.389.700 azioni ordinarie;

- le azioni della Società sono ammesse alle negoziazioni presso il mercato Euronext Milan (già Mercato Telematico Azionario) organizzato e gestito da Borsa Italiana S.p.A.;

- secondo le risultanze del libro dei soci, integrate dalle comunicazioni ricevute ai sensi dell'art. 120 del Testo Unico della Finanza e da altre informazioni a disposizione, aggiornate alla cd. record date del 9 giugno 2026, partecipano direttamente o indirettamente, in misura superiore al 3% del capitale sociale sottoscritto da Poste Italiane S.p.A., rappresentato da azioni con diritto di voto, i seguenti soggetti:

Cassa depositi e prestiti S.p.A. (società controllata dal Ministero dell'Economia e delle Finanze) per n. 457.138.500 azioni pari al 35%;

Ministero dell'Economia e delle Finanze per n. 382.127.890 azioni pari al 29,3%

- la Società non è a conoscenza dell'esistenza di patti parasociali stipulati tra i soci.

Ricorda che:

- non può essere esercitato il diritto di voto inerente alle azioni per le quali non siano stati adempiuti gli obblighi di comunicazione di cui agli articoli 120 e 122,

primo comma, del Testo Unico della Finanza, concernenti rispettivamente le partecipazioni superiori al 3% e i patti parasociali;

- con riferimento agli obblighi di comunicazione di cui all'art. 120 citato, sono considerate partecipazioni anche le azioni in relazione alle quali il diritto di voto spetti in virtù di delega, purché tale diritto possa essere esercitato discrezionalmente in assenza di specifiche istruzioni da parte del delegante;

- ai sensi dell'art. 6.5 dello statuto sociale e dell'art. 3 del D.L. 31 maggio 1994 n. 332, convertito con modificazioni con Legge 30 luglio 1994 n. 474 è previsto un limite al possesso azionario che comporti una partecipazione superiore al 5% (cinque per cento) del capitale sociale. Tale disposizione di cui all'art. 6.5 dello statuto sociale non si applica alla partecipazione al capitale della Società detenuta dal Ministero dell'Economia e delle Finanze, da Enti pubblici o da soggetti da questi controllati.

Il limite massimo di possesso azionario è calcolato anche tenendo conto delle partecipazioni azionarie complessive facenti capo: al controllante, persona fisica o giuridica, ente o società; a tutte le controllate dirette o indirette nonché alle controllate da uno stesso soggetto controllante; ai soggetti collegati nonché alle persone fisiche legate da rapporti di parentela o di affinità fino al secondo grado o di coniugio, sempre che si tratti di coniuge non legalmente separato. Il controllo ricorre, anche con riferimento a soggetti diversi dalle società, nei casi previsti dall'art. 2359, commi 1 e 2, del codice civile. Il collegamento ricorre nelle ipotesi di cui all'art. 2359, comma 3, del codice civile, nonché tra soggetti che, direttamente o indirettamente, tramite controllate, diverse da quelle esercenti fondi comuni di investimento, aderiscano, anche con terzi, ad accordi relativi all'esercizio del diritto di voto o al trasferimento di azioni o quote di società terze o comunque ad accordi o patti di cui all'art. 122 del Testo Unico della Finanza, in relazione a società terze, qualora tali accordi o patti riguardino almeno il 10% (dieci per cento) del capitale con diritto di voto, se si tratta di società quotate, o il 20% (venti per cento) se si tratta di società non quotate. Ai fini del computo del su riferito limite di possesso azionario si tiene conto anche delle azioni detenute tramite fiduciarie e/o interposta persona e in genere da soggetti interposti.

Il diritto di voto e gli altri diritti aventi contenuto diverso da quello patrimoniale inerenti alle azioni detenute in eccedenza rispetto al limite massimo sopra indicato non possono essere esercitati; nel caso in cui il limite massimo di possesso azionario - calcolato ai sensi del citato articolo 6.5 dello statuto sociale - sia superato da più

soggetti, si riduce proporzionalmente il diritto di voto che sarebbe spettato a ciascuno dei soggetti ai quali sia riferibile il limite di possesso azionario, salvo preventive indicazioni congiunte dei soci interessati. In caso di inosservanza, la deliberazione è impugnabile ai sensi dell'art. 2377 del codice civile se la maggioranza richiesta non fosse raggiunta senza i voti in eccedenza rispetto al limite massimo precedentemente indicato.

Le azioni per le quali non può essere esercitato il diritto di voto sono comunque computate ai fini della regolare costituzione dell'assemblea.

Ricorda infine che il Rappresentante Designato ha dichiarato che eserciterà il voto sulla base delle istruzioni impartite dai deleganti.

Dà atto altresì che, in conformità a quanto previsto dalla vigente normativa, la documentazione relativa all'unico argomento all'ordine del giorno è stata depositata presso la sede sociale nonché pubblicata sul sito internet [www.posteitaliane.it](http://www.posteitaliane.it), all'interno dell'apposita sezione dedicata alla presente Assemblea, e presso il meccanismo di stoccaggio autorizzato denominato "eMarket Storage" cui la società aderisce; in particolare:

- in data 19 maggio 2026, (i) la relazione illustrativa sull'unico argomento all'ordine del giorno (la "Relazione"), e (ii) la relazione dell'esperto indipendente ai sensi dell'art. 2343-ter, comma 2, lett. b), cod. civ.;

- in data 3 giugno 2026, il Documento informativo redatto ai sensi dell'art. 70, comma 6, del Regolamento Emittenti.

La documentazione sopra elencata è stata come di consueto inviata agli azionisti che ne abbiano fatto richiesta.

Informa che:

- i dati personali raccolti in sede di ammissione all'Assemblea e mediante l'impianto di registrazione audiovisiva sono trattati e conservati dalla Società, sia su supporto informatico che cartaceo, ai sensi e per gli effetti del Regolamento (UE) 2016/679, ai fini del regolare svolgimento dei lavori assembleari e per la corretta verbalizzazione degli stessi, nonché per i relativi ed eventuali adempimenti societari e di legge, come meglio specificato nell'informativa privacy resa disponibile sul sito internet aziendale;

- saranno tra l'altro allegati al verbale della presente Assemblea straordinaria, come parte integrante e sostanziale dello stesso:

- l'elenco nominativo dei partecipanti all'assemblea, per delega/subdelega al Rappresentante Designato, completo di tutti i dati richiesti dalla Consob, con l'indicazione del numero delle azioni per le quali è stata effettuata la comunicazione da parte dell'intermediario all'emittente, ai sensi dell'art. 83-sexies del Testo Unico della Finanza,

nonché

- in relazione all'unico punto all'ordine del giorno, l'elenco nominativo dei soggetti che hanno espresso voto favorevole, contrario o si sono astenuti, nonché dei non votanti, e il relativo numero di azioni possedute.

Passa quindi a trattare l'unico argomento all'ordine del giorno della presente Assemblea straordinaria, in precedenza indicato in fase di apertura dei lavori assembleari.

In considerazione del fatto che la Società ha messo a disposizione del pubblico la documentazione predisposta per la presente Assemblea, che tale documentazione - che sarà allegata al verbale assembleare - è stata trasmessa a coloro che ne hanno fatto richiesta e non essendoci opposizioni, si omette la lettura della documentazione medesima, limitando la lettura - durante la successiva fase di votazione - alla sola proposta di deliberazione.

Dichiara quindi aperta la trattazione dell'unico punto all'ordine del giorno e domanda all'esponente di Monte Titoli presente in assemblea di dichiarare se al Rappresentante Designato siano state impartite dagli aventi diritto al voto - che hanno rilasciato delega e/o subdelega al Rappresentante Designato medesimo ai sensi dell'art. 135-novies del Testo Unico della Finanza - indicazioni e/o istruzioni relative ad interventi specifici sull'unico punto all'ordine del giorno attualmente in trattazione.

MONTE TITOLI dichiara che alla Società sono state presentate richieste di dichiarazione di voto dagli azionisti Radaelli (5 azioni), Marino (1 azione) e Rosania (1 azione).

Il Presidente dichiara che il testo di tali interventi verrà allegato al verbale assembleare, ferma rimanendo la facoltà della Società, prima di procedere in tal senso, di valutarne la pertinenza e l'inerenza rispetto ai punti all'ordine del giorno.

Dichiara quindi chiusa la trattazione dell'unico punto all'ordine del giorno.

Passa pertanto alla votazione sul primo e unico punto all'ordine del giorno.

Secondo quanto previsto dall'articolo 10.1 del Regolamento assembleare, sottopone quindi la seguente proposta di deliberazione sul primo e unico punto all'ordine del giorno - Proposta di attribuzione al Consiglio di Amministrazione, ai sensi dell'art. 2443 del codice civile, della facoltà, da esercitarsi entro il 31 dicembre 2026, di aumentare il capitale sociale in una o più volte, in via scindibile, con esclusione del diritto di opzione ai sensi dell'art. 2441, quarto comma, primo periodo, del codice civile, da liberare mediante conferimento in natura, a servizio di un'offerta pubblica volontaria da parte di Poste Italiane S.p.A. avente ad oggetto la totalità delle azioni di Telecom Italia S.p.A.; conseguente modifica dell'art. 5 dello Statuto

sociale; deliberazioni inerenti e conseguenti - conforme a quella contenuta nella Relazione illustrativa del Consiglio di Amministrazione:

""""L'Assemblea straordinaria di Poste Italiane S.p.A. ("Poste" o la "Società" o l'"Offerente"), esaminata la Relazione del Consiglio di Amministrazione (la "Relazione", che per quanto occorrer possa viene approvata in ogni sua parte) e la proposta ivi formulata,

PRESO ATTO

- dell'offerta pubblica di acquisto e scambio avente ad oggetto la totalità delle azioni ordinarie di Telecom Italia S.p.A. ("Tim" o "Emittente"), annunciata dalla Società con comunicazione ai sensi dell'art. 102, comma 1, D. Lgs. 24 febbraio 1998, n. 58, in data 22 marzo 2026, e promossa mediante il deposito del documento di offerta in Consob in data 10 aprile 2026 (inclusa l'eventuale riapertura dei termini, ove applicata su base volontaria da Poste, e/o gli adempimenti di cui agli artt. 108 e 111 del D. Lgs. 24 febbraio 1998, n. 58, ove ne ricorrano i presupposti e/o l'eventuale collocamento privato rivolto esclusivamente a determinati "qualified institutional buyers", o "QIB", come definiti dalla Rule 144A ai sensi dello United States Securities Act del 1933, come modificato, in base all'esenzione dall'obbligo di registrazione prevista per i collocamenti privati dalla Section 4(a)(2) dello United States Securities Act del 1933) (l'"Offerta");

- che ai fini della determinazione del numero massimo di azioni ordinarie di TIM oggetto dell'Offerta, a scopo prudenziale, tenuto conto che alla data della Relazione è in corso la conversione delle azioni di risparmio di TIM in azioni ordinarie di TIM di nuova emissione nel rapporto di conversione 1:1, deliberata dall'assemblea straordinaria dell'Emittente in data 28 gennaio 2026, l'Offerente ha considerato, oltre alle n. 15.329.466.496 azioni ordinarie emesse dall'Emittente e attualmente in circolazione, anche le n. 6.027.791.699 azioni ordinarie di nuova emissione al servizio della Conversione;

- della relazione di stima predisposta dall'esperto indipendente individuato congiuntamente in PricewaterhouseCoopers Business Services S.r.l. e nel Prof. Eugenio Pinto ai sensi degli artt. 2440, comma 2, e 2343-ter, comma 2, lett. b), del codice civile;

DELIBERA

1. di attribuire al Consiglio di Amministrazione, ai sensi dell'art. 2443 del codice civile, la facoltà di aumentare il capitale sociale a pagamento, in una o più volte e in via scindibile, con esclusione del diritto di opzione ai sensi dell'art. 2441, comma 4, primo periodo, del codice civile, per un importo complessivo di nominali massimi Euro 371.986.879, oltre a sovrapprezzo, con emissione di un

numero massimo di 371.986.879 azioni ordinarie della Società, prive di indicazione del valore nominale, aventi godimento regolare e le medesime caratteristiche delle azioni ordinarie della Società in circolazione alla data di emissione, da liberarsi mediante conferimento in natura a servizio dell'Offerta;

2. di attribuire al Consiglio di Amministrazione la facoltà di stabilire di volta in volta, nell'esercizio della suindicata delega e nel rispetto delle norme di legge e regolamentari applicabili: (i) l'importo dell'aumento di capitale da deliberare, anche in via scindibile, nel suo complesso, e del numero delle emittende azioni entro i limiti complessivi fissati al precedente punto 1); (ii) il prezzo di emissione delle nuove azioni, compreso il sovrapprezzo, tenuto conto di quanto previsto dall'art. 2441, sesto comma, del codice civile; e (iii) ogni altro termine e condizione dell'aumento di capitale delegato - ivi compresa la facoltà di stabilire che le azioni di nuova emissione possano immediatamente esercitare i diritti patrimoniali e amministrativi spettanti - nonché ogni altro elemento necessario, nei limiti previsti dalla normativa applicabile e dalla presente deliberazione di delega, con facoltà per il Consiglio di Amministrazione medesimo di dare luogo all'esercizio della delega - nei limiti che precedono - in coerenza con eventuali rimodulazioni e/o modifiche del contenuto e/o della struttura dell'offerta pubblica di acquisto e scambio, nel rispetto comunque delle risultanze della valutazione ai sensi dell'articolo 2343-ter del codice civile e suoi aggiornamenti eventualmente necessari; restando, altresì, il Consiglio di Amministrazione autorizzato agli adeguamenti statutari dipendenti dall'esercizio della delega, quali previsti nella Relazione degli Amministratori;

3. di fissare al 31 dicembre 2026 il termine per deliberare, in esecuzione della delega conferita ai sensi del precedente punto 1, l'Aumento di Capitale al Servizio dell'Offerta - previo, ove occorra, l'aggiornamento della valutazione resa dall'esperto indipendente ai sensi dell'art. 2343-ter, comma 2, lettera b), del codice civile, a una data precedente di non oltre sei mesi la data del conferimento - e di stabilire che, ai sensi dell'art. 2439, comma 2, del codice civile, (i) il capitale sociale si intenderà aumentato di volta in volta in ragione dell'ammontare delle sottoscrizioni raccolte nell'ambito dell'offerta pubblica di acquisto e scambio sopra indicata (inclusa l'eventuale riapertura dei termini, ove applicata su base volontaria da Poste, e/o nell'ambito delle procedure per gli adempimenti di cui agli artt. 108 e 111 del D. Lgs. 24 febbraio 1998, n. 58, ove ne ricorrano i presupposti e/o l'eventuale collocamento privato rivolto esclusivamente a

determinati "QIB", in base all'esenzione dall'obbligo di registrazione prevista per i collocamenti privati dalla Section 4(a)(2) dello United States Securities Act del 1933), sempre comunque fermi i termini e le condizioni dell'Offerta medesima; e (ii) l'Aumento di Capitale al Servizio dell'Offerta, ove non integralmente sottoscritto entro il termine ultimo che sarà fissato dal Consiglio d'Amministrazione in occasione della delibera di Aumento di Capitale al Servizio dell'Offerta, si intenderà limitato all'importo risultante dalle sottoscrizioni complessivamente effettuate entro il suddetto termine;

4. di modificare conseguentemente l'art. 5 dello statuto sociale mediante l'inserimento del seguente comma 2 transitorio:

"L'Assemblea straordinaria del 18 giugno 2026 ha attribuito al Consiglio di Amministrazione, ai sensi dell'articolo 2443 del codice civile, la facoltà, da deliberare, in esercizio della delega, entro il 31 dicembre 2026, di aumentare il capitale sociale a pagamento, in una o più volte e in via scindibile, con esclusione del diritto di opzione ai sensi dell'articolo 2441, comma 4, primo periodo, del codice civile, per un importo complessivo di massimi nominali Euro 371.986.879, oltre a sovrapprezzo, con emissione di un numero massimo di 371.986.879 azioni ordinarie della Società, prive di indicazione del valore nominale, aventi godimento regolare e le medesime caratteristiche delle azioni ordinarie della Società in circolazione alla data di emissione, da liberarsi mediante conferimento in natura, in quanto a servizio dell'offerta pubblica di acquisto e scambio avente ad oggetto la totalità delle azioni ordinarie di Telecom Italia S.p.A., annunciata dalla Società con comunicazione ai sensi dell'art. 102, comma 1, D. Lgs. 24 febbraio 1998, n. 58, in data 22 marzo 2026, e promossa in data 10 aprile 2026. In sede di esercizio della delega, il Consiglio di Amministrazione avrà, fra le altre, facoltà di stabilire, nel rispetto dei limiti sopra indicati, il prezzo di emissione delle azioni ordinarie di nuova emissione (compreso il sovrapprezzo), ogni altro termine e condizione dell'aumento di capitale delegato, nonché ogni altro elemento necessario od opportuno, nei limiti previsti dalla normativa applicabile e dalle deliberazioni assunte dalla medesima Assemblea straordinaria.";

5. ferma la natura collegiale delle deliberazioni di esercizio della delega come sopra conferita, di conferire, all'Amministratore Delegato e al Direttore Generale della Società, disgiuntamente, con facoltà di subdelega, nei limiti di legge, ogni più ampio potere e facoltà per provvedere a quanto necessario ovvero anche solo opportuno per l'attuazione, compiutamente ed in ogni singola parte, delle deliberazioni assunte, nonché per compiere tutti gli

atti e i negozi necessari od opportuni per l'espletamento delle formalità richieste dalla normativa vigente, ivi inclusi, a titolo meramente esemplificativo e non esaustivo, i poteri per:

(i) predisporre e presentare ogni documento richiesto ai fini dell'esecuzione dell'aumento di capitale, nonché per adempiere alle formalità necessarie per procedere all'ammissione a quotazione su Euronext Milan delle azioni di nuova emissione, ivi incluso il potere di provvedere alla predisposizione e alla presentazione alle competenti autorità italiane ed estere di ogni domanda, istanza, documento o prospetto allo scopo necessario o opportuno e procedere al deposito ed alla pubblicazione dell'attestazione prevista dall'articolo 2444 del codice civile;

(ii) procedere ove del caso agli adempimenti previsti dall'art. 2343-quater del codice civile;

(iii) gestire i rapporti con qualsiasi organo e/o autorità competente italiana o estera per l'ottenimento di tutte le autorizzazioni e approvazioni necessarie per il buon esito dell'operazione, nonché la predisposizione, modifica, integrazione e/o sottoscrizione e/o compimento di ogni contratto, accordo, atto, dichiarazione o documento necessario a tal fine;

(iv) apportare all'art. 5 dello statuto sociale le modifiche necessarie in conseguenza della parziale e/o totale esecuzione dell'aumento di capitale, provvedendo, altresì, ai relativi depositi presso il Registro delle Imprese ai sensi dell'art. 2436 del codice civile del testo dello statuto sociale aggiornato nell'entità del capitale sociale e del numero delle azioni ed a valle dell'esaurimento della delega nell'eliminazione del comma 2 transitorio;

(v) apportare alle deliberazioni adottate ogni modifica e/o integrazione che si rendesse necessaria e/o opportuna, anche a seguito di richiesta di ogni autorità competente ovvero in sede di iscrizione nel registro delle imprese; e

(vi) in genere, per compiere tutto quanto occorra per la completa esecuzione delle deliberazioni stesse, con ogni e qualsiasi potere a tal fine necessario e opportuno, nessuno escluso ed eccettuato.""""

Dà inizio alle operazioni di voto con riferimento al primo e unico punto all'ordine del giorno.

Invita a esprimere il voto sul primo e unico punto all'ordine del giorno

MONTE TITOLI dichiara di aver ricevuto istruzioni per tutte le azioni.

Il Presidente comunica quindi l'esito delle votazioni fornito dall'ufficio di Presidenza, sulla base delle informazioni testé pervenute dal Rappresentante Designato:

- presenti n. 1.808 azionisti per n. 1.040.279.404 azioni

- tutte ammesse al voto, pari al 79,647% del capitale sociale;
- favorevoli n. 1.038.280.710 azioni pari al 99,808% del capitale sociale rappresentato in Assemblea;
  - contrari n. 755.851 azioni pari allo 0,073% del capitale sociale rappresentato in Assemblea;
  - astenuti n. 1.242.843 azioni pari allo 0,119% del capitale sociale rappresentato in Assemblea;
  - non votanti n. 0 azioni.

La proposta è approvata.

Non essendovi altri argomenti da trattare dichiara chiusa l'Assemblea straordinaria alle ore 14,31 ringraziando tutti gli intervenuti.

\*\*\*\*\*

Elenco documenti allegati al verbale

Il Presidente mi fa consegnare da parte dell'Ufficio di Presidenza, chiedendo che ne venga fatta allegazione al verbale:

- a) presenze alla costituzione dell'Assemblea;
- b) esito della votazione con il suo dettaglio;
- c) elenco dei partecipanti e dei deleganti e giornale presenze in Assemblea;
- d) relazione del Consiglio di Amministrazione sull'ordine del giorno;
- e) relazione dell'esperto indipendente;
- f) statuto coordinato;
- g) risposte alle domande formulate da alcuni Azionisti ex art. 127-ter del Decreto Legislativo 24 febbraio 1998 n.58;
- h) richieste di dichiarazione di voto presentate dagli azionisti Radaelli (5 azioni), Marino (1 azione) e Rosania (1 azione).

\*\*\*

Di che ho redatto il presente verbale, dattiloscritto da persona di mia fiducia e completato di mio pugno su ventisette pagine e fin qui della ventottesima di sette fogli.

Sottoscritto da me Notaio alle ore 18,45.

F.to: dr. Nicola ATLANTE, Notaio.

Segue copia degli allegati A - B - C - D - E - F - G ed H firmati a norma di legge.

# POSTE ITALIANE S.p.A.

## Assemblea straordinaria

### 18 giugno 2026

#### COMUNICAZIONE DEL PRESIDENTE

Sono presenti n. **1.808** aventi diritto partecipanti all'Assemblea per il tramite del Rappresentante Designato, per complessive n. **1.040.279.404** azioni ordinarie, regolarmente depositate ed aventi diritto, che rappresentano il **79,647%** di n. **1.306.110.000** azioni ordinarie costituenti il capitale sociale.

15

All. <sup>u</sup> A <sup>y</sup>  
a n. cc. 38233



# POSTE ITALIANE S.p.A.

## Assemblea straordinaria

### 18 giugno 2026

#### Punto 1

Proposta di attribuzione al Consiglio di Amministrazione, ai sensi dell'art. 2443 del codice civile, della facoltà, da esercitarsi entro il 31 dicembre 2026, di aumentare il capitale sociale in una o più volte, in via scindibile, con esclusione del diritto di opzione ai sensi dell'art. 2441, quarto comma, primo periodo, del codice civile, da liberare mediante conferimento in natura, a servizio di un'offerta pubblica volontaria da parte di Poste Italiane S.p.A. avente ad oggetto la totalità delle azioni di Telecom Italia S.p.A.; conseguente modifica dell'art. 5 dello Statuto sociale; deliberazioni inerenti e conseguenti.

|   | n. azioni            | % azioni rappresentate in assemblea | % del Capitale Sociale |
|---|----------------------|-------------------------------------|------------------------|
| Quorum costitutivo assemblea  | 1.040.279.404        | 100%                                | 79,647%                |
| Azioni per le quali il RD dispone di istruzioni per l'OdG in votazione (quorum deliberativo): | 1.040.279.404        | 100,000%                            | 79,647%                |
| Azioni per le quali il RD non dispone di istruzioni:  | 0                    | 0,000%                              | 0,000%                 |
|   |                      |                                     |                        |
|   | n. azioni            | % partecipanti al voto              | % del Capitale Sociale |
| Favorevole  | 1.038.280.710        | 99,808%                             | 79,494%                |
| Contrario   | 755.851              | 0,073%                              | 0,058%                 |
| Astenuto  | 1.242.843            | 0,119%                              | 0,095%                 |
| <b>Totali</b>   | <b>1.040.279.404</b> | <b>100,000%</b>                     | <b>79,647%</b>         |

Al. B<sup>u</sup>a  
NCC. 38233

# POSTE ITALIANE S.p.A.

## Assemblea straordinaria

### 18 giugno 2026

#### Punto 1

Proposta di attribuzione al Consiglio di Amministrazione, ai sensi dell'art. 2443 del codice civile, della facoltà, da esercitarsi entro il 31 dicembre 2026, di aumentare il capitale sociale in una o più volte, in via scindibile, con esclusione del diritto di opzione ai sensi dell'art. 2441, quarto comma, primo periodo, del codice civile, da liberare mediante conferimento in natura, a servizio di un'offerta pubblica volontaria da parte di Poste Italiane S.p.A. avente ad oggetto la totalità delle azioni di Telecom Italia S.p.A.; conseguente modifica dell'art. 5 dello Statuto sociale; deliberazioni inerenti e conseguenti.

Elenco dei partecipanti alla votazione per il tramite del Rappresentante Designato Monte Titoli S.p.A. nella persona del Dott. Massimiliano Chiadò Piat

| Anagrafica   | CF/PI | Azioni  | % su votanti | Voto |
|--|-------|---------|--------------|------|
| 405 MSTV 1 LP - AQR- NON FLIP  |       | 9.114   | 0,001%       | F    |
| 405 MSTV 1 LP  |       | 11.377  | 0,001%       | F    |
| 405 MSTV 1 LP TREASURY (1TR )  |       | 11.377  | 0,001%       | F    |
| 801 INVESTMENTS LLC  |       | 4.605   | 0,000%       | F    |
| AA SSGA ACTIONS INDICE EURO  |       | 175.947 | 0,017%       | F    |
| AAI LIMITED  |       | 7.237   | 0,001%       | F    |
| AB SICAV III - DYNAMIC ALL MAR   |       | 1.732   | 0,000%       | F    |
| AB VARIABLE PRODUCTS SERIES FUND INC. - AB DYNAMIC ASSET AL LOCATION PORTFOLIO |       | 773     | 0,000%       | F    |
| ABB PENSION FUND   |       | 1.101   | 0,000%       | F    |
| ABERDEEN GROUP CHARITABLE TRUST  |       | 665     | 0,000%       | F    |
| ABN AMRO FGR   |       | 3.019   | 0,000%       | F    |
| ABN AMRO FUNDS   |       | 96.108  | 0,009%       | F    |
| ABRDN OEIC II-ABRDN GLOBAL BALANCED GROWTH FUND                                |       | 1.647   | 0,000%       | F    |
| ABRDN OEIC IV-ABRDN EUROPEAN EQUITY TRACKER FUND                               |       | 50.540  | 0,005%       | F    |
| ACCIDENT COMPENSATION CORPORATION  |       | 6.752   | 0,001%       | F    |
| ACHMEA PENSIOEN- EN LEVENVERZEKERINGEN N.V                                     |       | 53.846  | 0,005%       | F    |
| ACHMEA REINSURANCE COMPANY N.V   |       | 8.775   | 0,001%       | F    |
| ACHMEA SCHADEVERZEKERINGEN N.V   |       | 7.185   | 0,001%       | F    |
| ACHMEA VARIABLE SECURITIES HEALTH FUND   |       | 16.288  | 0,002%       | F    |
| ACO EMANUELE   |       | 1.482   | 0,000%       | F    |
| ACTICCIA 90 N 10   |       | 113.750 | 0,011%       | F    |
| ADVANCED SERIES TRUST - AST PRUDENTIAL GROWTH ALLOCATION PORTFOLIO             |       | 23.202  | 0,002%       | F    |
| ADVISER MANAGED TRUST - DIVERSIFIED EQUITY FUND                                |       | 830     | 0,000%       | F    |
| AEGON CUSTODY B.V..  |       | 15.995  | 0,002%       | F    |
| AEIS INSTITUTIONAL FUND - AKTIEN GLOBAL  |       | 8.650   | 0,001%       | F    |
| AF DYNAMIC MULTI FACTO GLOBAL EQ EUROPE  |       | 3.622   | 0,000%       | F    |
| AFER DIVERSIFIE ISR  |       | 32.029  | 0,003%       | F    |
| AGI FONDS EADS INVEST FOR LIFE AKTIENFONDS                                     |       | 25.483  | 0,002%       | F    |
| AHL EVOLUTION LTD. SHARMAINE BERKELEY ARGONAUT LIMITED                         |       | 27.849  | 0,003%       | F    |
| AIA GLOBAL MULTI-FACTOR EQUITY FUND  |       | 44.188  | 0,004%       | F    |
| AIB GROUP IRISH PENSION SCHEME   |       | 1       | 0,000%       | F    |
| AIM EQUITY EUROPE CANTONS  |       | 17.571  | 0,002%       | F    |
| AKTIEN SUEDEUROPA UI   |       | 41.200  | 0,004%       | F    |
| AL TST AL TRUST AKTIEN EUROPA  |       | 4.696   | 0,000%       | F    |
| ALASKA COMMON TRUST FUND   |       | 17.333  | 0,002%       | F    |
| ALASKA PERMANENT FUND CORPORATION  |       | 585     | 0,000%       | F    |
| ALFRED I. DUPONT CHARITABLE TRUST  |       | 4.432   | 0,000%       | F    |

| Anagrafica  | CF/PI | Azioni | % su votanti | Voto   |   |
|---|-------|--------|--------------|--------|---|
| ALGEBRIS UCITS FUNDS PLC - ALGEBRIS CORE ITALY FUND                           |       |        | 162.805      | 0,016% | F |
| ALGEBRIS UCITS FUNDS PLC - ALGEBRIS SUSTAINABLE WORLD FUND                    |       |        | 50.365       | 0,005% | F |
| ALLEANZA OBBLIGAZIONARIO  |       |        | 96.073       | 0,009% | F |
| ALLIANZ GLOBAL INVESTORS CHOICE FUND - ALLIANZ CHOICE BEST STYLES EUROPE FUND |       |        | 5.660        | 0,001% | F |
| ALLIANZ GLOBAL INVESTORS FUND   |       |        | 105.325      | 0,010% | F |
| ALLIANZ GLOBAL INVESTORS GMBH   |       |        | 369.683      | 0,036% | F |
| ALLIANZ GLOBAL INVESTORS GMBH ALLIANZGI-FONDS BTH                             |       |        | 9.351        | 0,001% | F |
| ALLIANZ GLOBAL INVESTORS GMBH FOR ALLIANZGIFONDS HPT                          |       |        | 2.111        | 0,000% | F |
| ALLIANZ GLOBAL INVESTORS GMBH W/ALLIANZGI-FONDS AOKNW-AR SEGMENT OKWLCO-AKTIE |       |        | 4.637        | 0,000% | F |
| ALLIANZ GLOBAL INVESTORS GMBH W/ALLIANZGI-FONDS SUEWE SEGMENT AKTIEN WELT 2   |       |        | 15.543       | 0,001% | F |
| ALLIANZGI FONDS AFE   |       |        | 3.306        | 0,000% | F |
| ALLIANZGI S AKTIEN  |       |        | 179.602      | 0,017% | F |
| ALLIANZGI-FONDS DSPT  |       |        | 14.790       | 0,001% | F |
| ALLOCATION INVEST EQUITY CORE   |       |        | 62.932       | 0,006% | F |
| ALLOCATION PROTECTION 80  |       |        | 134.903      | 0,013% | F |
| ALUMBRA INNOVATIONS FOUNDATION  |       |        | 626          | 0,000% | F |
| AMERICAN BUREAU OF SHIPPING   |       |        | 553          | 0,000% | F |
| AMERICAN CENTURY ETF TRUST-AVANTIS INTERNATIONAL EQUITY ETF                   |       |        | 520.185      | 0,050% | F |
| AMERICAN CENTURY ETF TRUST-AVANTIS INTERNATIONAL EQUITY FUND                  |       |        | 25.611       | 0,002% | F |
| AMERICAN CENTURY ETF TRUST-AVANTIS INTERNATIONAL LARGE CAP VALUE ETF          |       |        | 172.325      | 0,017% | F |
| AMERICAN CENTURY ETF TRUST-AVANTIS RESPONSIBLE INTERNATIONAL EQUITY ETF       |       |        | 16.184       | 0,002% | F |
| AMERICAN CENTURY ICAV   |       |        | 8.046        | 0,001% | F |
| AMLC EQ SINGLE STOCKS   |       |        | 101          | 0,000% | F |
| AMONIS NV   |       |        | 7.821        | 0,001% | F |
| AMP CAPITAL SPECIALIST INTERNATIONAL SHARE FUND                               |       |        | 5.615        | 0,001% | F |
| AMP INTERNATIONAL EQUITY INDEX FUND   |       |        | 29.595       | 0,003% | F |
| AMP INTERNATIONAL EQUITY INDEX FUND HEDGED                                    |       |        | 2.563        | 0,000% | F |
| AMP WHOLESALE GLOBAL EQUITIES FUND  |       |        | 3.589        | 0,000% | F |
| AMSELECT - HSBC EURO EQUITY VALUE   |       |        | 365.353      | 0,035% | F |
| AMUNDI CANADA GLOBAL HIGH INCOME & LOW VOLATILITY EQUITY TRU                  |       |        | 19.713       | 0,002% | F |
| AMUNDI EQUITY EURO CONSERVATIVE   |       |        | 400.305      | 0,038% | F |
| AMUNDI ETF ICAV   |       |        | 98.538       | 0,009% | F |
| AMUNDI ETF ICAV - AMUNDI PRIME ALL COUNTRY WORLD UCITS ETF                    |       |        | 31.857       | 0,003% | F |
| AMUNDI ETF ICAV - AMUNDI S AND P 500 EQUAL WEIGHT ESG LEADERS UCITS ETF       |       |        | 48.325       | 0,005% | F |
| AMUNDI ETF ICAV - AMUNDI S&P 500 EQUAL WEIGHT ESG LEADERS UCITS ETF           |       |        | 16.030       | 0,002% | F |
| AMUNDI ETF ICAV - AMUNDI SANDP 500 EQUAL WEIGHT ESG LEADERS UCITS ETF         |       |        | 17.581       | 0,002% | F |
| AMUNDI ETF ICAV-AMUNDI PRIME GLOBAL UCITS ETF                                 |       |        | 20.645       | 0,002% | F |
| AMUNDI EURO STOXX SELECT DIVIDEND 30  |       |        | 188.419      | 0,018% | F |
| AMUNDI FUNDS EUROLAND EQUITY RISK PARITY                                      |       |        | 12.951       | 0,001% | F |
| AMUNDI FUNDS EUROPEAN EQUITY CONSERVATIV                                      |       |        | 329.931      | 0,032% | F |
| AMUNDI FUNDS GLOBAL EQUITY CONSERVATIVE                                       |       |        | 30.842       | 0,003% | F |
| AMUNDI INDEX EUROPE EX UK SMALL   |       |        | 19.746       | 0,002% | F |
| AMUNDI INDEX MSCI EUROPE  |       |        | 348.013      | 0,033% | F |
| AMUNDI INDEX MSCI WORLD   |       |        | 27.582       | 0,003% | F |
| AMUNDI IRELAND LIMITED  |       |        | 21.671       | 0,002% | F |
| AMUNDI ITALY MIB ESG  |       |        | 153.462      | 0,015% | F |
| AMUNDI LABEL ISR ACTIONS EUROP  |       |        | 3.884        | 0,000% | F |
| AMUNDI LIFECYCLE 2030 EQUITY  |       |        | 8            | 0,000% | F |
| AMUNDI LIFECYCLE 2033 EQUITY  |       |        | 12           | 0,000% | F |
| AMUNDI LIFECYCLE 2036 EQUITY  |       |        | 16           | 0,000% | F |
| AMUNDI LIFECYCLE 2039 EQUITY  |       |        | 21           | 0,000% | F |
| AMUNDI MSCI EMU CLIMATE PARIS ALIGNED   |       |        | 7.841        | 0,001% | F |



| Anagrafica  | CF/PI | Azioni | % su votanti | Voto   |   |
|---|-------|--------|--------------|--------|---|
| AMUNDI MSCI EMU ESG BROAD TRANSITION  |       |        | 28.189       | 0,003% | F |
| AMUNDI MSCI EMU SCREENED  |       |        | 7.503        | 0,001% | F |
| AMUNDI MSCI EUR EX SWITZERLAND ESG LEAD   |       |        | 8.315        | 0,001% | F |
| AMUNDI MSCI EUROPE CLIMATE PARIS ALIGNED  |       |        | 2.173        | 0,000% | F |
| AMUNDI MSCI EUROPE ESG BROAD TRANSITION   |       |        | 80.873       | 0,008% | F |
| AMUNDI MSCI EUROPE SCREENED   |       |        | 25.596       | 0,002% | F |
| AMUNDI MSCI WORLD CLIMATE PARIS ALIGNED UMWELTZEICHEN UCITS ETF                             |       |        | 2.411        | 0,000% | F |
| AMUNDI MSCI WORLD CLIMATE TRANSITION  |       |        | 1.165        | 0,000% | F |
| AMUNDI MSCI WORLD EX EMU SRI C  |       |        | 107          | 0,000% | F |
| AMUNDI PRIME EUROPE   |       |        | 19.621       | 0,002% | F |
| AMUNDI PRIME EUROZONE   |       |        | 59.097       | 0,006% | F |
| AMUNDI PROGETTO FUTURO PIR  |       |        | 12.232       | 0,001% | F |
| AMUNDI SGR SPA / AMUNDI RISPAR MIO ITALIA   |       |        | 61.233       | 0,006% | F |
| AMUNDI STOXX EUROPE 600   |       |        | 694.342      | 0,067% | F |
| AMUNDI STOXX EUROPE 600 ESG   |       |        | 67.954       | 0,007% | F |
| AMUNDI STOXX EUROPE 600 ESG II UCITS ETF  |       |        | 16.963       | 0,002% | F |
| ANDRA AP-FONDEN   |       |        | 15.531       | 0,001% | F |
| ANZ WHOLESALE INTERNATIONAL SHARE - NO. 4 FUND  |       |        | 19.541       | 0,002% | F |
| AP ACTIONS 1 EURO   |       |        | 19.231       | 0,002% | F |
| API RETRAITE DIVERSIFIE   |       |        | 14.000       | 0,001% | F |
| APOLLO INFRASTRUCTURE 2027  |       |        | 14.453       | 0,001% | F |
| APPLIED FINANCE IVS INT LG ETF  |       |        | 609          | 0,000% | F |
| AQR ABSOLUTE RETURN MASTER ACCOUNT L.P.- STOCK SELECTION                                    |       |        | 242          | 0,000% | F |
| AQR ALTERNATIVE TRENDS MASTER ACCOUNT LP  |       |        | 4.145        | 0,000% | F |
| AQR DELPHI LONG-SHORT EQUITY MASTER ACCOUNT L.P. PORTFOLIO MARGIN ACCT                      |       |        | 188.606      | 0,018% | F |
| AQR FLEX 1 SERIES LLC - SERIES A15  |       |        | 3.554        | 0,000% | F |
| AQR FLEX 1 SERIES LLC - SERIES A9   |       |        | 73.060       | 0,007% | F |
| AQR FLEX 1 SERIES LLC SERIES A10  |       |        | 26.140       | 0,003% | F |
| AQR FLEX 1 SERIES LLC- SERIES A13   |       |        | 3.198        | 0,000% | F |
| AQR FLEX 1 SERIES LLC- SERIES A16   |       |        | 9.637        | 0,001% | F |
| AQR FLEX 1 SERIES LLC(DASH)SERIES A24   |       |        | 1.629        | 0,000% | F |
| AQR FUNDS - AQR MANAGED FUTURESSTRATEGY FUND  |       |        | 212.518      | 0,020% | F |
| AQR FUNDS - AQR TREND TOTAL RETURN FUND   |       |        | 7.003        | 0,001% | F |
| AQR FUNDS AQR ALTERNATIVE RISKPREMIA FUND   |       |        | 22.724       | 0,002% | F |
| AQR FUNDS- AQR CVX FUSION FUND  |       |        | 1.619        | 0,000% | F |
| AQR FUNDS AQR EQUITY MARKET NEUTRAL FUND  |       |        | 120.658      | 0,012% | F |
| AQR FUNDS AQR LONGSHORT EQUITY FUND   |       |        | 798.829      | 0,077% | F |
| AQR FUNDS- AQR LSE FUSION FUND  |       |        | 4.990        | 0,000% | F |
| AQR FUNDS- AQR MS FUSION HV FUND  |       |        | 5.358        | 0,001% | F |
| AQR FUNDS AQR STYLE PREMIA ALTERNATIVE LV FUND  |       |        | 90.506       | 0,009% | F |
| AQR FUNDS-AQR INTERNATIONAL MULTI-STYLE FUND  |       |        | 24.946       | 0,002% | F |
| AQR FUNDSAQR MULTIASSET FUND  |       |        | 37.296       | 0,004% | F |
| AQR GLOBAL STOCK SELECTION OFFSHORE FUND II L.P. C/O AQR CAPITAL MANAGEMENT LLC             |       |        | 72.876       | 0,007% | F |
| AQR INNOVATION FUND, L.P.   |       |        | 1.108        | 0,000% | F |
| AQR LUX FDS AQR DIVERSIFIED RIS (LUX )  |       |        | 84.037       | 0,008% | F |
| AQR LUX FUNDS- AQR DIVERSIFIED-RISK PREMIA FUND/INTL TRADING                                |       |        | 84.037       | 0,008% | F |
| AQR TA DELPHI LONG SHORT EQUITY FUND II LLC   |       |        | 4.183        | 0,000% | F |
| AQR TA DELPHI PLUS FUND LLC   |       |        | 1.351        | 0,000% | F |
| AQR TA GLOBAL ALPHA FUND, NON FLIP  |       |        | 463.155      | 0,045% | F |
| AQR TAX ADVANTAGED GLOBAL EQUITY MARKET NEUTRAL FUND L.P. PM ACCOUNT C/O AQR MANAGEMENT LLC |       |        | 66.065       | 0,006% | F |
| AQR TAX-AWARE DELPHI LONG SHORT EQUITY FUND LLC PORTFOLIO MARGIN                            |       |        | 226.225      | 0,022% | F |
| AQR TAX-AWARE DELPHI PLUS FUND LLC C/O AQR CAPITAL MANAGEMENT LLC                           |       |        | 594          | 0,000% | F |
| ARAMCO ASIA SINGAPORE PTE. LTD  |       |        | 718          | 0,000% | F |
| ARBEJDSMARKEDETS TILLAEGSPENSION  |       |        | 981.001      | 0,094% | F |
| ARCHITAS MULTIMANAGER GLOBAL FUNDS UNIT TRUST   |       |        | 6.172        | 0,001% | F |
| ARERO - DER WELTFONDS - ESG   |       |        | 22.355       | 0,002% | F |

| Anagrafica  | CF/PI | Azioni | % su votanti | Voto   |   |
|---|-------|--------|--------------|--------|---|
| ARGA INTERNATIONAL DIVERSIFIED VALUE FUND LP  |       |        | 166          | 0,000% | F |
| ARIZONA STATE RETIREMENT SYSTEM   |       |        | 152          | 0,000% | F |
| ARKEA EXCLUSIVE PREMIUM MAY 2023  |       |        | 904.687      | 0,087% | F |
| ARKEA FOCUS BIODIVERSITY  |       |        | 14.988       | 0,001% | F |
| ARKEA FOCUS EUROPEAN ECONOMY  |       |        | 115.278      | 0,011% | F |
| ARKEA GALAXY  |       |        | 9.673        | 0,001% | F |
| ARKWRIGHT, LLC  |       |        | 1.611        | 0,000% | F |
| ARCO QUANT II   |       |        | 17.556       | 0,002% | F |
| ARROWSTREET (CANADA) GLOBAL ACWI150 ALPHA EXTENSION FUND I                              |       |        | 3.100        | 0,000% | F |
| ARROWSTREET (CANADA) GLOBAL ALL-COUNTRY FUND I  |       |        | 123.131      | 0,012% | F |
| ARROWSTREET (CANADA) GLOBAL ALL-COUNTRY FUND II   |       |        | 33.265       | 0,003% | F |
| ARROWSTREET (CANADA) GLOBAL WORLD ALPHA EXTENSION FUND I                                |       |        | 6.300        | 0,001% | F |
| ARROWSTREET COLLECTIVE INVESTMENT TRUST   |       |        | 188.592      | 0,018% | F |
| ARROWSTREET GLOBAL EQUITY FUND  |       |        | 1.122.195    | 0,108% | F |
| ARROWSTREET INTERNATIONAL EQUITY EAFE ALPHA EXTENSION CIT                               |       |        | 2.982        | 0,000% | F |
| ARROWSTREET INTERNATIONAL EQUITY WORLD EX US ALPHA EXTENSION CIT                        |       |        | 11.532       | 0,001% | F |
| ARROWSTREET US GROUP TRUST  |       |        | 121.867      | 0,012% | F |
| ARTEMIS FUNDS (LUX).  |       |        | 24.140       | 0,002% | F |
| ARTEMIS SMARTGARP EUROPEAN EQUITY FUND  |       |        | 983.862      | 0,095% | F |
| ARTEMIS SMARTGARP GLOBAL EQUITY FUND  |       |        | 752.975      | 0,072% | F |
| ARTEMIS SMARTGARP UK EQUITY FUND  |       |        | 112.429      | 0,011% | F |
| ASIAN DEVELOPMENT BANK  |       |        | 18.602       | 0,002% | F |
| ASR LEVENSVERZEKERING NV  |       |        | 23.125       | 0,002% | F |
| ASR SCHADEVERZEKERING NV  |       |        | 8.038        | 0,001% | F |
| ASSET MANAGEMENT EXCHANGE UCITS CCF   |       |        | 17.202       | 0,002% | F |
| ASSET MANAGEMENT EXCHANGE UCITS CCF ..  |       |        | 19.304       | 0,002% | F |
| ASSURDIX  |       |        | 36.946       | 0,004% | F |
| ATCP-UI-FONDS   |       |        | 1.693        | 0,000% | F |
| ATHENA PRESTIGE EUROPE AEROSPACE & DEFENSE  |       |        | 159.710      | 0,015% | F |
| ATHENA PRESTIGE ROBOTIQUE ET INTELLIGENCE ARTIFICIELLE II                               |       |        | 45.000       | 0,004% | F |
| ATOUT EUROLAND CORE   |       |        | 77.963       | 0,007% | F |
| ATOUT EUROLAND HAUT RENDEMENT   |       |        | 30.439       | 0,003% | F |
| ATOUT EUROPE CORE   |       |        | 20.734       | 0,002% | F |
| ATOUT EUROPE HAUT RENDEMENT   |       |        | 23.022       | 0,002% | F |
| AURION GLOBAL EQUITY FUND   |       |        | 1            | 0,000% | F |
| AUSTRALIAN CAPITAL TERRITORY  |       |        | 13.159       | 0,001% | F |
| AUSTRALIAN RETIREMENT TRUST   |       |        | 167.220      | 0,016% | F |
| AUSTRALIANSUPER   |       |        | 34.851       | 0,003% | F |
| AUTORIDADE MONETARIA DE MACAU   |       |        | 60.541       | 0,006% | F |
| AVADIS FUND-AKTIE WELT AST 2  |       |        | 16.642       | 0,002% | F |
| AVADIS FUND-AKTIE WELT CO2 SELECT AST 2   |       |        | 14.135       | 0,001% | F |
| AVALON PORTFOLIO II LLC   |       |        | 1.928        | 0,000% | F |
| AVANTIS CIBC INTERNATIONAL EQUITY ETF   |       |        | 3.812        | 0,000% | F |
| AVIP BLACKROCK ADVANTAGE INTERNATIONAL EQUITY PORTFOLIO                                 |       |        | 19.400       | 0,002% | F |
| AVIVA INVESTORS FUNDS ACS - AI BALANCED LIFE FUND                                       |       |        | 52           | 0,000% | F |
| AVIVA INVESTORS FUNDS ACS - AI BALANCED PENSION FUND                                    |       |        | 1            | 0,000% | F |
| AVIVA INVESTORS FUNDS ACS - AI CAUTIOUS PENSION FUND                                    |       |        | 584          | 0,000% | F |
| AVIVA INVESTORS FUNDS ACS - AI DISTRIBUTION LIFE FUND                                   |       |        | 40           | 0,000% | F |
| AVIVA INVESTORS FUNDS ACS - AI STRATEGIC GLOBAL EQUITY FUND                             |       |        | 80           | 0,000% | F |
| AVIVA INVESTORS INVESTMENT FUNDS ICVC AVIVA INVESTORS INTERNATIONAL INDEX TRACKING FUND |       |        | 933          | 0,000% | F |
| AVIVA INVESTORS PASSIVE FUNDS ACS - AI 30:70 GLOBAL EQUITY (CURRENCY HEDGED) INDEX FUND |       |        | 59           | 0,000% | F |
| AVIVA INVESTORS PASSIVE FUNDS ACS - AI 50:50 GLOBAL EQUITY INDEX FUND                   |       |        | 452          | 0,000% | F |
| AVIVA INVESTORS PASSIVE FUNDS ACS - AI 60:40 GLOBAL EQUITY INDEX FUND                   |       |        | 553          | 0,000% | F |
| AVIVA INVESTORS PASSIVE FUNDS ACS - AI CONTINENTAL EUROPEAN EQUITY INDEX FUND           |       |        | 43           | 0,000% | F |

| Anagrafica  | CF/PI | Azioni | % su votanti | Voto   |   |
|---|-------|--------|--------------|--------|---|
| AVIVA INVESTORS PASSIVE FUNDS ACS - AI DEVELOPED EUROPEAN EX UK EQUITY INDEX FUND               |       |        | 713          | 0,000% | F |
| AVIVA INVESTORS PASSIVE FUNDS ACS - AI DEVELOPED WORLD EX UK EQUITY INDEX FUND                  |       |        | 554          | 0,000% | F |
| AVIVA INVESTORS PORTFOLIO FUNDS ICVC AVIVA INVESTORS MULTI-ASSET CORE FUND I                    |       |        | 95           | 0,000% | F |
| AVIVA INVESTORS PORTFOLIO FUNDS ICVC AVIVA INVESTORS MULTI-ASSET CORE FUND II                   |       |        | 1.247        | 0,000% | F |
| AVIVA INVESTORS PORTFOLIO FUNDS ICVC AVIVA INVESTORS MULTI-ASSET CORE FUND III                  |       |        | 2.957        | 0,000% | F |
| AVIVA INVESTORS PORTFOLIO FUNDS ICVC AVIVA INVESTORS MULTI-ASSET CORE FUND IV                   |       |        | 2.436        | 0,000% | F |
| AVIVA INVESTORS PORTFOLIO FUNDS ICVC AVIVA INVESTORS MULTI-ASSET CORE FUND V                    |       |        | 924          | 0,000% | F |
| AVIVA INVESTORS UK FUND SERVICES LIMITED  |       |        | 44.286       | 0,004% | F |
| AVIVA LIFE & PENSIONS IRELAND DAC   |       |        | 19.930       | 0,002% | F |
| AVIVA LIFE & PENSIONS UK LIMITED  |       |        | 44.255       | 0,004% | F |
| AVIVA LIFE AND PENSIONS UK LIMITED  |       |        | 3.563        | 0,000% | F |
| AWARE SUPER   |       |        | 563.924      | 0,054% | F |
| AXA AA DIVERSIFIE INDICIEL 1  |       |        | 31.662       | 0,003% | F |
| AXA ASSICURAZIONI SPA   |       |        | 16.000       | 0,002% | F |
| AXA EURO DIVIDEND DBVL  |       |        | 50.938       | 0,005% | F |
| AXA EURO DIVIDEND K   |       |        | 51.866       | 0,005% | F |
| AXA LEBEN AG  |       |        | 68.220       | 0,007% | F |
| AXA MPS FINANCIAL DESIGNATED ACTIVITY CO  |       |        | 15.000       | 0,001% | F |
| AXA MPS PREVIDENZA PER TE - CRESCITA  |       |        | 180.942      | 0,017% | F |
| AXA PEA REGULARITE  |       |        | 1.032.794    | 0,099% | F |
| AXA SELECT MULTI ACTIONS  |       |        | 5.383        | 0,001% | F |
| AXA VERSICHERUNGEN AG   |       |        | 146.532      | 0,014% | F |
| AXA WORLD FUNDS SICAV   |       |        | 19.000       | 0,002% | F |
| AZ FUND 1-AZ ALLOCATION-STRATEGICBALANCED CATHOLIC VALUES                                       |       |        | 3.000        | 0,000% | F |
| AZIMUT LIFE DAC   |       |        | 1.233        | 0,000% | F |
| AZL DFA INTERNATIONAL CORE EQUITY FUND  |       |        | 3.742        | 0,000% | F |
| AZL INTERNATIONAL INDEX FUND  |       |        | 25.204       | 0,002% | F |
| BAILLIE GIFFORD GLOBAL ALPHA EQUITIES FUND  |       |        | 109.431      | 0,011% | F |
| BAILLIE GIFFORD GLOBAL ALPHA GROWTH FUND  |       |        | 629.582      | 0,061% | F |
| BAILLIE GIFFORD GLOBAL ALPHA PARIS-ALIGNED FUND   |       |        | 165.700      | 0,016% | F |
| BAILLIE GIFFORD INTERNATIONAL FUND A SUB FUND OF THE BAILLIE GIFFORD UK AND BALANCED FUNDS ICVC |       |        | 363.605      | 0,035% | F |
| BAILLIE GIFFORD WORLDWIDE FUNDS PLC - BG WORLDWIDE GLOBAL ALPHA FUND                            |       |        | 313.989      | 0,030% | F |
| BAILLIE GIFFORD WORLDWIDE FUNDS PLC-BG WORLDWIDE RESP GL ALPHA PARIS-ALIGNED FD                 |       |        | 167.572      | 0,016% | F |
| BANCO CENTRAL DE TIMOR-LESTE (BCTL)   |       |        | 35.475       | 0,003% | F |
| BANCO NACIONAL DE PANAMA ACTING AS TRUSTEE OF THE FIEDEICOM                                     |       |        | 21.524       | 0,002% | F |
| BANK OF KOREA   |       |        | 68.346       | 0,007% | F |
| BARCLAYS MULTI-MANAGER FUND PLC   |       |        | 14.678       | 0,001% | F |
| BAYERNINVEST KAPITALVERWALTUNGSGESELLSCHAFT MBH FOR BAYERNINVEST BAY 1-FONDS                    |       |        | 3.225        | 0,000% | F |
| BAYERNINVEST KVG MBH BAYERN-INVEST BT-1-FONDS   |       |        | 117.382      | 0,011% | F |
| BAYERNINVEST KVG MBH BAYERNINVEST BWA 2-FONDS   |       |        | 26.649       | 0,003% | F |
| BAYERNINVEST KVG MBH BG BAU ALTERSR. MA COMMERZBANK   |       |        | 15.049       | 0,001% | F |
| BAYERNINVEST KVG MBH STRATEGIC CORE EQUITY I  |       |        | 17.273       | 0,002% | F |
| BAYERNINVEST KVG MBH VK EUROPA AKTIEN   |       |        | 44.310       | 0,004% | F |
| BAYERNINVEST PAE-FONDS  |       |        | 22.677       | 0,002% | F |
| BAYVK A4 FONDS  |       |        | 8.992        | 0,001% | F |
| BCV ENHANCED EUROPE EQUITY ESG  |       |        | 3.867        | 0,000% | F |
| BEAR CREEK INVESTMENT LLC   |       |        | 6.473        | 0,001% | F |
| BEL EQUITY EUROPE   |       |        | 109.272      | 0,011% | F |
| BERESFORD FUNDS ICAV  |       |        | 166          | 0,000% | F |
| BERESFORD FUNDS ICAV.   |       |        | 664          | 0,000% | F |
| BEST INVESTMENT CORPORATION   |       |        | 48.736       | 0,005% | F |
| BESTSELECT - UBS SRI GLOBAL EQUITY  |       |        | 2.916        | 0,000% | F |

| Anagrafica   | CF/PI | Azioni | % su votanti | Voto   |   |
|--|-------|--------|--------------|--------|---|
| BETASHARES GLOBAL SHARES ETF   |       |        | 31.351       | 0,003% | F |
| BFT PARTNERS VIA EQUITY EUROPE   |       |        | 5.086        | 0,000% | F |
| BG MASTER FUND ICAV  |       |        | 111.175      | 0,011% | F |
| BLACKROCK - IG INTERNATIONAL EQUITY POOL   |       |        | 1.898        | 0,000% | F |
| BLACKROCK ADVANTAGE INTERNATIONAL FUND OF BLACKROCK FUNDS                                |       |        | 257.526      | 0,025% | F |
| BLACKROCK ASSET MANAGEMENT DEUTSCHLAND AG FOR ISHARES DOW JONESEUROZONE LEADERS          |       |        | 38.377       | 0,004% | F |
| BLACKROCK ASSET MANAGEMENT SCHWEIZ AG FOR ISHARES WORLD EX SWITZERLAND ESG SCREE         |       |        | 14.281       | 0,001% | F |
| BLACKROCK AUTHORISED CONTRACTUAL SCHEME 1  |       |        | 9.451        | 0,001% | F |
| BLACKROCK AUTHORISED CONTRACTUAL SCHEME I  |       |        | 800          | 0,000% | F |
| BLACKROCK CDN MSCI ACWI EX-CANADA INDEX FUND   |       |        | 3.930        | 0,000% | F |
| BLACKROCK CDN MSCI EAFE EQUITY INDEX FUND  |       |        | 10.750       | 0,001% | F |
| BLACKROCK CDN WORLD INDEX FUND   |       |        | 30.358       | 0,003% | F |
| BLACKROCK COMMON CONTRACTUAL FUNDS   |       |        | 44.790       | 0,004% | F |
| BLACKROCK DYNAMIC HIGH INCOME PORTFOLIO OF BLACKROCK FUNDS II                            |       |        | 1.623        | 0,000% | F |
| BLACKROCK FUND MANAGERS LTD  |       |        | 114.868      | 0,011% | F |
| BLACKROCK FUNDS I ICAV   |       |        | 70.082       | 0,007% | F |
| BLACKROCK GLOBAL FUNDS   |       |        | 298.558      | 0,029% | F |
| BLACKROCK GLOBAL INDEX FUNDS   |       |        | 46.304       | 0,004% | F |
| BLACKROCK INDEX SELECTION FUND   |       |        | 320.690      | 0,031% | F |
| BLACKROCK INSTITUTIONAL POOLED FUNDS PLC   |       |        | 52.232       | 0,005% | F |
| BLACKROCK INSTITUTIONAL TRUST COMPANY, N.A. INVESTMENT FUNDS FOR EMPLOYEE BENEFIT TRUSTS |       |        | 737.321      | 0,071% | F |
| BLACKROCK INTERNATIONAL ALPHA TILTS FUND   |       |        | 45.579       | 0,004% | F |
| BLACKROCK INTERNATIONAL INDEX V.I. FUND OF BLACKROCK VARIABLE SERIES FUNDS, INC.         |       |        | 6.955        | 0,001% | F |
| BLACKROCK LIFE LIMITED   |       |        | 4.533        | 0,000% | F |
| BLACKROCK LIFE LTD   |       |        | 8.275        | 0,001% | F |
| BLACKROCK MULTI-ASSET INCOME PORTFOLIO OF BLACKROCK FUNDS II                             |       |        | 8.857        | 0,001% | F |
| BLACKROCK SOLUTIONS FUNDS ICAV   |       |        | 92.968       | 0,009% | F |
| BLACKROCK STRATEGIC FUNDS  |       |        | 17.759       | 0,002% | F |
| BLACKROCK UCITS CCF  |       |        | 29.391       | 0,003% | F |
| BLACKROCK UCITS FUNDS  |       |        | 3.825        | 0,000% | F |
| BMO DIVERSIFIED INCOME PORTFOLIO   |       |        | 14.504       | 0,001% | F |
| BMO MSCI EAFE INDEX ETF  |       |        | 168.552      | 0,016% | F |
| BMO MSCI EAFE SMALL-MID CAP INDEX ETF  |       |        | 14.046       | 0,001% | F |
| BNP PARIBAS APOLLO GLOBAL WATER  |       |        | 21.971       | 0,002% | F |
| BNP PARIBAS ATHENA PRESTIGE ROBOTIQUE ET INTELLIGENCE ARTIFICIELLE                       |       |        | 237.664      | 0,023% | F |
| BNP PARIBAS ATHENA PRESTIGE S&P 100  |       |        | 248.857      | 0,024% | F |
| BNP PARIBAS DISRUPTIVE TECHNOLOGY CAPITAL GARANTI 2026                                   |       |        | 16.699       | 0,002% | F |
| BNP PARIBAS EASY - ALPHA ENHANCED EUROPE   |       |        | 3.159        | 0,000% | F |
| BNP PARIBAS EASY - DIVIDEND EUROPE   |       |        | 82.154       | 0,008% | F |
| BNP PARIBAS EASY - EUR OVERNIGHT   |       |        | 40.300       | 0,004% | F |
| BNP PARIBAS EASY - GROWTH EUROPE   |       |        | 87.719       | 0,008% | F |
| BNP PARIBAS EASY - MSCI EMU  |       |        | 2.941        | 0,000% | F |
| BNP PARIBAS EASY - MSCI EUROPE   |       |        | 3.065        | 0,000% | F |
| BNP PARIBAS EASY - MSCI WORLD EX USA   |       |        | 241          | 0,000% | F |
| BNP PARIBAS EASY - MSCI WORLD EX USA MIN TE  |       |        | 517          | 0,000% | F |
| BNP PARIBAS EASY FR - BNP PARIBAS EASY STOXX EUROPE 600 UCITS ETF                        |       |        | 1.780.768    | 0,171% | F |
| BNP PARIBAS EASY ICAV - BNP PARIBAS EASY MSCI ACWI SRI PAB UCITS ETF                     |       |        | 321          | 0,000% | F |
| BNP PARIBAS EASY ICAV - BNP PARIBAS EASY MSCI WORLD EQUAL WEIGHT SELECT UCITS ETF        |       |        | 2.349        | 0,000% | F |
| BNP PARIBAS EASY ICAV - BNP PARIBAS EASY MSCI WORLD UCITS ETF                            |       |        | 1.331        | 0,000% | F |
| BNP PARIBAS EASY MSCI EMU MIN TE   |       |        | 98.136       | 0,009% | F |
| BNP PARIBAS EASY MSCI EUROPE MIN TE  |       |        | 128.546      | 0,012% | F |
| BNP PARIBAS EQUITY - FOCUS ITALIA  |       |        | 28.961       | 0,003% | F |

| Anagrafica   | CF/PI       | Azioni | % su votanti | Voto    |   |
|--|-------------|--------|--------------|---------|---|
| BNP PARIBAS FUNDS - SEASONS  |             |        | 144.928      | 0,014%  | F |
| BNY MELLON (INTL) LTD AS TRUSTEE OF ISHARES CONTINENTAL EUROPEAN EQUITY ESG INDE |             |        | 19.166       | 0,002%  | F |
| BNY MELLON INDEX FUNDS, INC. - BNY MELLON INTERNATIONAL STOCK INDEX FUND         |             |        | 6.807        | 0,001%  | F |
| BNY MELLON INTERNATIONAL EQUITY ETF  |             |        | 21.710       | 0,002%  | F |
| BNYM MELLON CF SL INTERNATIONAL STOCK INDEX FUND                                 |             |        | 1            | 0,000%  | F |
| BNZ WHOLESALE INTERNATIONAL EQUITIES (INDEX) FUND                                |             |        | 8.805        | 0,001%  | F |
| BOARD OF PENSIONS OF THE EVANGELICAL LUTHERAN CHURCH IN AMER                     |             |        | 7.219        | 0,001%  | F |
| BONITAS POOLED INVESTMENT FUND SERIES - DYNAMIC EUROPEAN EQUITY FUND             |             |        | 29.920       | 0,003%  | F |
| BONITAS POOLED INVESTMENT FUND SERIES - SMART EUROPEAN EQUITY FUND               |             |        | 6.196        | 0,001%  | F |
| BPI GLOBAL INVESTMENT FUND- BPI EUROPEAN FINANCIAL EQUITIES L/S                  |             |        | 50.000       | 0,005%  | F |
| BRIDGE BUILDER INTERNATIONAL E   |             |        | 28.925       | 0,003%  | F |
| BRIDGE BUILDER TAX MANAGED   |             |        | 3.267        | 0,000%  | F |
| BRIGHTER SUPER   |             |        | 4.572        | 0,000%  | F |
| BRIGHTHOUSE FUNDS TRUST I SCHRODERS GLOBAL MULTIASSET PORTFOLIO                  |             |        | 3.820        | 0,000%  | F |
| BRIGHTHOUSE FUNDS TRUST II METLIFE MSCI EAFE INDEX PORTFOLIO                     |             |        | 29.702       | 0,003%  | F |
| BRITISH COLUMBIA INVESTMENT MANAGEMENT CORPORATION.                              |             |        | 647          | 0,000%  | F |
| BRUCE POWER PENSION PLAN .   |             |        | 1            | 0,000%  | F |
| BRUNEI SHELL PETROLEUM COMPANY SENDIRIAN BERHAD                                  |             |        | 5.636        | 0,001%  | F |
| BUILDERS ASSET MANAGEMENT WATER LLC  |             |        | 19.011       | 0,002%  | F |
| BUILDERS VISION FOUNDATION   |             |        | 11.480       | 0,001%  | F |
| BUMA-UNIVERSAL-FONDS I   |             |        | 3.913        | 0,000%  | F |
| BUREAU OF LABOR FUNDS - LABOR RETIREMENT FUND                                    |             |        | 5.906        | 0,001%  | F |
| BUREAU OF LABOR FUNDS-LABOR PENSION FUND   |             |        | 56.791       | 0,005%  | F |
| BUREAU OF PUBLIC SERVICE PENSION FUND  |             |        | 13.503       | 0,001%  | F |
| CAISSE DE PREVOYANCE DU PERSONNEL DE L ETAT STAATSPERSONALS                      |             |        | 1.482        | 0,000%  | F |
| CAISSE DE RETRAITE D'HYDRO-QUEBEC  |             |        | 53.044       | 0,005%  | F |
| CALIFORNIA PUBLIC EMPLOYEES RETIREMENT SYSTEM                                    |             |        | 1.400.113    | 0,135%  | F |
| CALIFORNIA STATE TEACHERS' RETIREMENT SYSTEM                                     |             |        | 714.389      | 0,069%  | F |
| CALVERT INTERNATIONAL RESPONSIBLE INDEX ETF                                      |             |        | 1            | 0,000%  | F |
| CALVERT INTERNATIONAL RESPONSIBLE INDEX FUND                                     |             |        | 24.252       | 0,002%  | F |
| CALVERT VP EAFE INTERNATIONAL INDEX PORTFOLIO                                    |             |        | 4.916        | 0,000%  | F |
| CAMBRIDGE UNIVERSITY ALL WORLD EQUITY FD   |             |        | 2.816        | 0,000%  | F |
| CAMBRIDGE UNIVERSITY DEVELOPED MARKETS EQUITY FUND                               |             |        | 497          | 0,000%  | F |
| CAMBRIDGESHIRE COUNTY COUNCIL PENSION FUND                                       |             |        | 1.357        | 0,000%  | F |
| CANADA PENSION PLAN INVESTMENT BOARD (CPPIB)                                     |             |        | 665.855      | 0,064%  | F |
| CANDRIAM SUSTAINABLE EQUITY QUANT EUROPE   |             |        | 175.886      | 0,017%  | F |
| CAPACITY - FONDS INSTITUTIONNEL - L-QIF - MULTI ASSET                            |             |        | 4.939        | 0,000%  | F |
| CAPULA TAIL RISK MASTER FUND LIMITED   |             |        | 3.414        | 0,000%  | F |
| CARDANO COMMON CONTRACTUAL FUND  |             |        | 4.523        | 0,000%  | F |
| CARDANO ESG TRANSITION ENHANCED INDEX EQUITY EUROPE                              |             |        | 96.243       | 0,009%  | F |
| CARDANO ESG TRANSITION ENHANCED INDEX EQUITY EUROPE EX FOSSIL (I)                |             |        | 2.808        | 0,000%  | F |
| CARDANO ESG TRANSITION ENHANCED INDEX EQUITY GLOBAL                              |             |        | 26.676       | 0,003%  | F |
| CARDANO ESG TRANSITION ENHANCED INDEX EQUITY GLOBAL (I)                          |             |        | 6.436        | 0,001%  | F |
| CARDANO ESG TRANSITION ENHANCED INDEX EQUITY GLOBAL EX FOSSIL (I)                |             |        | 2.490        | 0,000%  | F |
| CARESUPER  |             |        | 71.301       | 0,007%  | F |
| CASSA DEPOSITI E PRESTITI SPA  | 80199230584 |        | 457.138.500  | 43,944% | F |
| CASSA NAZIONALE DI PREVIDENZA E ASSISTENZA FORENSE                               | 80027390584 |        | 22.155.000   | 2,130%  | F |
| CATERPILLAR INC. MASTER RETIREMENT TRUST   |             |        | 3.379        | 0,000%  | F |
| CATERPILLAR INVESTMENT TRUST.  |             |        | 4.702        | 0,000%  | F |
| CAVEC LA FRANCAISE DIVERSIFIE  |             |        | 7.164        | 0,001%  | F |
| CAYMAN ISLANDS CHAMBER OF COMMERCE PENSION FUND                                  |             |        | 3.063        | 0,000%  | F |
| CBS INSURANCE COMPANY LIMITED  |             |        | 2.387        | 0,000%  | F |
| CC&L ALTERNATIVE GLOBAL EQUITY FUND  |             |        | 1.647        | 0,000%  | F |
| CC&L Q 140/40 FUND.  |             |        | 38           | 0,000%  | F |

| Anagrafica  | CF/PI | Azioni | % su votanti | Voto   |   |
|---|-------|--------|--------------|--------|---|
| CC&L Q GLOBAL EQUITY EXTENSION FUND.  |       |        | 8.764        | 0,001% | F |
| CC&L Q INTERNATIONAL EQUITY FUND LP   |       |        | 4.081        | 0,000% | F |
| CC&L Q MARKET NEUTRAL FUND  |       |        | 800          | 0,000% | F |
| CC&L Q WORLD EX-USA EQUITY EXTENSION MASTER FUND LTD.   |       |        | 65.814       | 0,006% | F |
| CCANDL Q INTERNATIONAL EQUITY FUND  |       |        | 513          | 0,000% | F |
| CDN ACWI ALPHA TILTS FUND   |       |        | 13.636       | 0,001% | F |
| CENTRAL BANK OF IRELAND MSCI PAB  |       |        | 24.434       | 0,002% | F |
| CENTRAL PROVIDENT FUND BOARD  |       |        | 1.019        | 0,000% | F |
| CERES FONDS D ACTIONS MONDE   |       |        | 3.735        | 0,000% | F |
| CERVURITE INTERNATIONAL LLC   |       |        | 27.240       | 0,003% | F |
| CFSIL RE CNEALTH GS FD 16   |       |        | 12.938       | 0,001% | F |
| CFSIL-COMMONWLTH GBL SHARE FD 17  |       |        | 15.681       | 0,002% | F |
| CG TPT AUTHORISED CONTRACTUAL SCHEME  |       |        | 3.624        | 0,000% | F |
| CHAHINE FUNDS - EQUITY EUROZONE   |       |        | 15.317       | 0,001% | F |
| CHARLES C. GATES TRUST OF 6/30/1941   |       |        | 3.478        | 0,000% | F |
| CHCP GLOBAL SECURITIES LP   |       |        | 2.533        | 0,000% | F |
| CHEVRON MASTER PENSION TRUST  |       |        | 2.773        | 0,000% | F |
| CHINA LIFE INSURANCE COMPANY LIMITED  |       |        | 326          | 0,000% | F |
| CHORELIA N 11   |       |        | 200.840      | 0,019% | F |
| CHORELIA N 3  |       |        | 141.131      | 0,014% | F |
| CHORELIA N 7  |       |        | 179.128      | 0,017% | F |
| CHORELIA N 9  |       |        | 203.554      | 0,020% | F |
| CHUNGHWA POST CO. LTD   |       |        | 8.349        | 0,001% | F |
| CHURCH COMMISSIONERS FOR ENGLAND  |       |        | 165          | 0,000% | F |
| CHURCH OF ENGLAND INVESTMENT FUND FOR PENSIONS.   |       |        | 11.989       | 0,001% | F |
| CIBC EUROPEAN INDEX FUND  |       |        | 1            | 0,000% | F |
| CIBC INTERNATIONAL EQUITY INDEX ETF   |       |        | 1            | 0,000% | F |
| CIBC INTERNATIONAL EQUITY INDEX POOL  |       |        | 1            | 0,000% | F |
| CIBC INTERNATIONAL EQUITY PRIVATE POOL  |       |        | 1            | 0,000% | F |
| CIBC INTERNATIONAL INDEX FUND   |       |        | 1            | 0,000% | F |
| CIBC MULTI-ASSET ABSOLUTE RETURN STRATEGY   |       |        | 1            | 0,000% | F |
| CIBC PENSION PLAN   |       |        | 17.060       | 0,002% | F |
| CIBC QI GLOBAL LOW VOLATILITY DIVIDEND POOL   |       |        | 1            | 0,000% | F |
| CIBC QX INTERNATIONAL LOW VOLATILITY DIVIDEND ETF   |       |        | 1            | 0,000% | F |
| CIEPP - CAISSE INTER-ENTREPRISES DE PREVOYANCE PROFESSIONNELLE                                |       |        | 40.166       | 0,004% | F |
| CIN BELGIUM LIMITED   |       |        | 29           | 0,000% | F |
| CITITRUST LIMITED   |       |        | 6.213        | 0,001% | F |
| CITITRUST LIMITED AS TRUSTEE OF BLACKROCK PREMIER FUNDS-<br>BLACKROCK WORLD EQUITY INDEX FUND |       |        | 6.806        | 0,001% | F |
| CITITRUST LTD   |       |        | 2.072        | 0,000% | F |
| CITW FUND, LP   |       |        | 516          | 0,000% | F |
| CITY OF LOS ANGELES FIRE AND POLICE PENSION PLAN  |       |        | 29.980       | 0,003% | F |
| CITY OF NEW YORK GROUP TRUST  |       |        | 194.702      | 0,019% | F |
| CITY OF PHILADELPHIA PUBLIC EMPLOYEES RETIREMENT SYSTEM.                                      |       |        | 26.316       | 0,003% | F |
| CITY UNIVERSITY OF NEW YORK   |       |        | 331          | 0,000% | F |
| CM-AM CONVERTIBLES EUROPE   |       |        | 12.000       | 0,001% | F |
| CM-AM CONVICTIONS EURO  |       |        | 530.000      | 0,051% | F |
| CM-AM CONVICTIONS FLEXIBLE EURO   |       |        | 33.000       | 0,003% | F |
| CM-AM PEA SECURITE  |       |        | 1.655.860    | 0,159% | F |
| CM-AM PEA SERENITE  |       |        | 426.629      | 0,041% | F |
| CNBF RB OSTRUM ACTION EURO  |       |        | 28.882       | 0,003% | F |
| CNBF RC OSTRUM ACTION EURO  |       |        | 57.864       | 0,006% | F |
| CNTRL PNSON FND INTRNTNL UNION OPERTING ENGNRS & PRTCPTNG<br>EMPLOYRS                         |       |        | 2            | 0,000% | F |
| CO PERATIE KLAVERBLAD VERZEKERINGEN UA  |       |        | 9.236        | 0,001% | F |
| COLONIAL FIRST STATE INVESTMENT FUND 50.  |       |        | 8.070        | 0,001% | F |
| COLONIAL FIRST STATE WHOLESALE INDEXED GLOBAL SHARE FUND..                                    |       |        | 40.471       | 0,004% | F |
| COLUMBIA RESEARCH ENHANCED INTERNAT IONAL EQUITY ETF  |       |        | 156          | 0,000% | F |
| COLUMBIA THREADNEEDLE (IRL) ICAV  |       |        | 2.858        | 0,000% | F |

A

| Anagrafica   | CF/PI | Azioni  | % su votanti | Voto |
|--|-------|---------|--------------|------|
| COMMINGLED PENSION TRUST FUND (EAFE EQUITY INDEX) OF JP MORGAN CHASE BANK, N.A.  |       | 249.189 | 0,024%       | F    |
| COMMISSION DE LA CAISSE COMMUNE  |       | 1       | 0,000%       | F    |
| COMMONWEALTH GLOBAL SHARE FUND 30.   |       | 55.962  | 0,005%       | F    |
| COMMONWEALTH OF MASSACHUSETTS EMPLOYEES DEFERRED COMPENSATION PLAN   |       | 3.600   | 0,000%       | F    |
| COMMONWEALTH OF PA - TREASURY  |       | 5.715   | 0,001%       | F    |
| COMMONWEALTH OF PENNSYLVANIA PUBLIC SCHOOL EMPLOYEES' RETIREMENT SYSTEM  |       | 64.787  | 0,006%       | F    |
| COMMONWEALTH OF PENNSYLVANIA STATE EMPLOYEES' RETIREMENT SYSTEM  |       | 2.089   | 0,000%       | F    |
| COMMONWEALTH OF PENNSYLVANIA TREASURY DEPARTMENT   |       | 4.878   | 0,000%       | F    |
| COMMONWEALTH SUPERANNUATION CORPORATION AS TRUSTEE FOR ARIA  |       | 93.068  | 0,009%       | F    |
| CONNECTICUT GENERAL LIFE INSURANCE COMPANY   |       | 7.759   | 0,001%       | F    |
| CONNOR CLARK & LUNN COLLECTIVE INVESTMENT TRUST  |       | 1.399   | 0,000%       | F    |
| CONSERVATION INTERNATIONAL FOUNDATION, INC.  |       | 411     | 0,000%       | F    |
| CONSTELLATION FITZPATRICK QUALIFIED FUND   |       | 2.521   | 0,000%       | F    |
| CONSTRUCTION AND BUILDING UNIONS SUPERANNUATION FUND   |       | 3.411   | 0,000%       | F    |
| CONSUMERS ENERGY COMPANY NON-UNION WELFARE BENEFIT TRUST TO PROVIDE FOR RETIREE HEALTH CARE AND                              |       | 995     | 0,000%       | F    |
| CONTI GESTION  |       | 12.125  | 0,001%       | F    |
| CO-OPERATIVE SUPERANNUATION SOCIETY PENSION PLAN   |       | 1       | 0,000%       | F    |
| CORALIUM PEA SANTE RESERVE   |       | 103.653 | 0,010%       | F    |
| COUNTY EMPLOYEES ANNUITY AND BENEFIT FUND OF COOK COUNTY   |       | 15.789  | 0,002%       | F    |
| CPL -PRIME SUPER - IFM GBL IND EQT   |       | 2.364   | 0,000%       | F    |
| CPR ACTIONS EURO PREMIUM SELECT  |       | 283     | 0,000%       | F    |
| CRAMA LOIRE BRETAGNE ACTIONS   |       | 39.985  | 0,004%       | F    |
| CREDIT MUTUEL ASSET MANAGEMENT   |       | 198.700 | 0,019%       | F    |
| CREDIT SUISSE INDEX FUND (LUX)   |       | 263.615 | 0,025%       | F    |
| CRN AMUNDI ACTIONS   |       | 109.146 | 0,010%       | F    |
| CS PORTFOLIO LLC   |       | 42.020  | 0,004%       | F    |
| CSAA INSURANCE EXCHANGE  |       | 1.740   | 0,000%       | F    |
| CTBC BK-PINEBRIDGE ESG QIG FD  |       | 15.339  | 0,001%       | F    |
| CUSTODY BANK OF JAPAN, LTD. AS TRUSTEE FOR JAPAN SCIENCE AND TECHNOLOGY AGENCY 16619-9962                                    |       | 1.492   | 0,000%       | F    |
| CUSTODY BANK OF JAPAN, LTD. AS TRUSTEE FOR JAPAN SCIENCE AND TECHNOLOGY AGENCY 16619-9975                                    |       | 1.302   | 0,000%       | F    |
| CUSTODY BANK OF JAPAN, LTD. AS TRUSTEE FOR MIZUHO TRUST & BANKING CO., LTD. AS TRUSTEE FOR INTERNATIONAL EQUITY PASSIVE FUND |       | 86.197  | 0,008%       | F    |
| CUSTODY BANK OF JAPAN, LTD. RE   |       | 33.817  | 0,003%       | F    |
| CUSTODY BANK OF JAPAN, LTD. RE: STB EUROPE EQUITY MOTHER FUND II   |       | 6.532   | 0,001%       | F    |
| CUSTODY BANK OF JAPAN, LTD. RE: STB FOREIGN STOCK INDEX MOTHER FUND(CURRENCY HEDGED)   |       | 6.337   | 0,001%       | F    |
| CX CADENCE LIMITED-DEAZELEY  |       | 50.549  | 0,005%       | F    |
| D. E. SHAW ALL COUNTRY GLOBAL ALPHA PLUS PORTFOLIOS L.L.C.   |       | 8.176   | 0,001%       | F    |
| D.E. SHAW ALL COUNTRY GLOBAL ALPHA PLUS PORTFOLIOS II L.L.C  |       | 2.359   | 0,000%       | F    |
| D.E. SHAW OCULUS INTL NON FLIP   |       | 40.698  | 0,004%       | F    |
| DC-AKTIE-FONDS   |       | 1.741   | 0,000%       | F    |
| DE SHAW ALL COUNTRY GLOBAL ALPHA EXTENSION PORTFOLIOS LLC  |       | 2.249   | 0,000%       | F    |
| DE SHAW US BROAD MARKET CORE ALPHA EXTENSION CUSTOM FUND II L.L.C.   |       | 6.449   | 0,001%       | F    |
| DE SHAW WORLD ALPHA EXTENSION PORTFOLIOS LLC   |       | 51.600  | 0,005%       | F    |
| DEAM-FONDS ZDV   |       | 3.193   | 0,000%       | F    |
| DEKA INTERNATIONAL S.A. W/DEKA-EUROLAND AKT.LOWRISK  |       | 32.120  | 0,003%       | F    |
| DEKA INTERNATIONAL S.A. W/DEKA-EUROPAGARANT  |       | 145.545 | 0,014%       | F    |
| DEKA INTERNATIONAL S.A. W/DEKA-EUROPAGARANT 90   |       | 5.052   | 0,000%       | F    |
| DEKA INVESTMENT GMBH A FU 5 FONDS  |       | 7.111   | 0,001%       | F    |
| DEKA INVESTMENT GMBH GLOBALE AKTIEN  |       | 36.512  | 0,004%       | F    |
| DEKA INVESTMENT GMBH RE WERTPAPIERSTRATEGIEPORTFOLIO A   |       | 19.222  | 0,002%       | F    |
| DEKA INVESTMENT GMBH W/A-DOR-FONDS W/U21   |       | 6.885   | 0,001%       | F    |

| Anagrafica   | CF/PI | Azioni | % su votanti | Voto   |   |
|--|-------|--------|--------------|--------|---|
| DEKA INVESTMENT GMBH W/A-HAM-FONDS W/U02                                 |       |        | 1.952        | 0,000% | F |
| DEKA INVESTMENT GMBH W/A-REVI 2  |       |        | 28.000       | 0,003% | F |
| DEKA INVESTMENT GMBH W/DEKA - BREMEN 2 AKTIEN 2                          |       |        | 1.641        | 0,000% | F |
| DEKA INVESTMENT GMBH W/DEKA EURO STOXX SEL.DIV.30UC.ETF                  |       |        | 429.674      | 0,041% | F |
| DEKA INVESTMENT GMBH W/DEKA MSCI EMU CLIMATE CHANGE ESG CTB UCITS ETF    |       |        | 15.243       | 0,001% | F |
| DEKA INVESTMENT GMBH W/DEKA MSCI EUROPE CLIMATE CHANGE ESG CTB UCITS ETF |       |        | 17.810       | 0,002% | F |
| DEKA INVESTMENT GMBH W/DEKA MSCI EUROPE MC UCITS ETF                     |       |        | 13.685       | 0,001% | F |
| DEKA INVESTMENT GMBH W/DEKA MSCI EUROPE UCITS ETF                        |       |        | 54.974       | 0,005% | F |
| DEKA INVESTMENT GMBH W/DEKA MSCI WORLD CLIMATE CHANGE ESG UCITS ETF      |       |        | 12.521       | 0,001% | F |
| DEKA INVESTMENT GMBH W/DEKA MSCI WORLD UCITS ETF                         |       |        | 30.605       | 0,003% | F |
| DEKA INVESTMENT GMBH W/DEKA STARKENBURG U04 AKTIEN BANTLEON              |       |        | 32.154       | 0,003% | F |
| DEKA INVESTMENT GMBH W/DEKA-ESG KOMMUNAL                                 |       |        | 10.342       | 0,001% | F |
| DEKA INVESTMENT GMBH W/DEKA-MULTI ASSET EUROPA FOKUS AS                  |       |        | 14.000       | 0,001% | F |
| DEKA INVESTMENT GMBH W/ELB AKTIEN GLOBAL MULTIFACTOR PASSIV              |       |        | 7.970        | 0,001% | F |
| DEKA INVESTMENT GMBH W/HEGAU-BODENSEE FM 1 W/U03                         |       |        | 8.500        | 0,001% | F |
| DEKA INVESTMENT GMBH W/HFW-FONDS W/S2 AKTIEN EUROPA                      |       |        | 19.432       | 0,002% | F |
| DEKA INVESTMENT GMBH W/LWH FONDS AKTIEN II                               |       |        | 4.786        | 0,000% | F |
| DEKA INVESTMENT GMBH W/SE-RENDITE SEGMENT 3                              |       |        | 5.860        | 0,001% | F |
| DEKA INVESTMENT GMBH W/SKYHOOK INVEST - DEKA                             |       |        | 168          | 0,000% | F |
| DEKA INVESTMENT GMBH W/SSH-FONDS W/U07                                   |       |        | 18.333       | 0,002% | F |
| DEKA INVESTMENT GMBH W/TREMONIUS-FONDS                                   |       |        | 7.257        | 0,001% | F |
| DEKA INVESTMENT GMBH W/TREVALIS U02                                      |       |        | 592          | 0,000% | F |
| DEKA INVESTMENT GMBH W/TREVALIS U03                                      |       |        | 17.898       | 0,002% | F |
| DEKA INVESTMENT GMBH W/TUT-MASTERFONDS W/A-DAGOBERT U02                  |       |        | 16.790       | 0,002% | F |
| DEKA INVESTMENT GMBH W/WERTPAPIERSTRATEGIEPORTFOLIO STIFTUNGEN W/U02     |       |        | 4.793        | 0,000% | F |
| DEKA VALUE PLUS  |       |        | 108.994      | 0,010% | F |
| DEKA VERMOEGENSMANAGEMENT GMBH W/HAMBURGER ESG-FONDS - BEST IN PROGRESS  |       |        | 14.500       | 0,001% | F |
| DEKA VERMOEGENSMANAGEMENT GMBH W/VM BC AUSSCHÜTTUNGSCONCEPT REGIONAL ESG |       |        | 19.600       | 0,002% | F |
| DEKA-RAB   |       |        | 6.795        | 0,001% | F |
| DELA NATURA- EN LEVENSVZERZEKERINGEN N.V.                                |       |        | 95.961       | 0,009% | F |
| DESJARDINS GLOBAL EQUITY GROWTHFUND                                      |       |        | 104.569      | 0,010% | F |
| DESJARDINS INTERNATIONAL EQUITYIND EX ETF                                |       |        | 31.580       | 0,003% | F |
| DESJARDINS RI DEVELOPED EXUSA EXCANADA LOW CO2 INDEX ETF                 |       |        | 862          | 0,000% | F |
| DESJARDINS RI DEVELOPED EXUSA EXCANADA MULTIFACTOR LOW CO2 ETF           |       |        | 82.317       | 0,008% | F |
| DESJARDINS SECURITE FINANCIERE COMPAGNIE D'ASSURANCE VIE                 |       |        | 28.675       | 0,003% | F |
| DESTINATIONS INTERNATIONAL EQU   |       |        | 6.486        | 0,001% | F |
| DEUTSCHE DCG EQ  |       |        | 1.071        | 0,000% | F |
| DFA ALL COUNTRY EX US EQUITY MARKET SUBTRUST OF DFA GROUP TRUST          |       |        | 2.175        | 0,000% | F |
| DFI LP EQUITY (PASSIVE   |       |        | 532          | 0,000% | F |
| DI GESU BRUNO  |       |        | 4            | 0,000% | F |
| DILLON MARKETABLE SECURITIES COMMON TRUST FUND.                          |       |        | 1.830        | 0,000% | F |
| DIMENSIONAL FUNDS ICVC- INTERNATIONAL CORE EQUITY FUND                   |       |        | 17.406       | 0,002% | F |
| DIMENSIONAL FUNDS PLC  |       |        | 76.109       | 0,007% | F |
| DIMENSIONAL INTERNATIONAL CORE EQUITY 2 ETF OF DIMENSIONAL E             |       |        | 192.134      | 0,018% | F |
| DIMENSIONAL INTERNATIONAL HIGH PROFITABILITY ETF OF DIMENSI              |       |        | 377.434      | 0,036% | F |
| DIMENSIONAL INTERNATIONAL VECTOR EQUITY ETF OF DIMENSIONAL E             |       |        | 2.227        | 0,000% | F |
| DPCTA-MASTERFONDS  |       |        | 15.139       | 0,001% | F |
| DUNHAM INTERNATIONAL STOCK FUND  |       |        | 6.650        | 0,001% | F |
| DWS INVESTMENT GMBH FOR DEAM-FONDS CPT                                   |       |        | 3.196        | 0,000% | F |
| DWS INVESTMENT GMBH FOR DEAMFONDS GSK 1                                  |       |        | 5.159        | 0,000% | F |



| Anagrafica  | CF/PI | Azioni | % su votanti | Voto   |   |
|---|-------|--------|--------------|--------|---|
| DWS INVESTMENT GMBH FOR DEAMFONDS PG EQ                                   |       |        | 9.106        | 0,001% | F |
| DWS INVESTMENT GMBH FOR DWS ESGQI LOWVOL EUROPE                           |       |        | 196.104      | 0,019% | F |
| DWS INVESTMENT GMBH FOR DWS-FONDS SFT MASTER                              |       |        | 2.897        | 0,000% | F |
| DWS INVESTMENT GMBH FOR DWSMERKURFONDS 1                                  |       |        | 26.908       | 0,003% | F |
| DWS INVESTMENT GMBH FOR GCB PENSION FUND GERMANY                          |       |        | 2.353        | 0,000% | F |
| DWS INVESTMENT GMBH FOR MULTI-INDEX EQUITY FUND                           |       |        | 3.672        | 0,000% | F |
| DWS INVESTMENT GMBH ON BEHALF OF DWS-FONDS BPT                            |       |        | 61.715       | 0,006% | F |
| DWS INVESTMENT GMBH ON BEHALF OF DWS-FONDS ZDV EVO                        |       |        | 662          | 0,000% | F |
| DWS INVESTMENT GMBH W/BBR 1 AP  |       |        | 9.190        | 0,001% | F |
| DWS MULTI ASSET PIR FUND  |       |        | 31.816       | 0,003% | F |
| DYNAMIC PROFILE FINECO AM FUND I  |       |        | 5.582        | 0,001% | F |
| DYNAMIC PROFILE FINECO AM FUND V  |       |        | 100.787      | 0,010% | F |
| DYNAMIC PROFILE FINECO AM FUND VI   |       |        | 91.818       | 0,009% | F |
| DYNAMIC PROFILE FINECO AM FUND VII  |       |        | 109.959      | 0,011% | F |
| DYNASTY INVEST LTD  |       |        | 1.134        | 0,000% | F |
| E TRADE NO FEE INTERNATIONAL INDEX FUND                                   |       |        | 1.247        | 0,000% | F |
| EAF COMPLAN   |       |        | 12.302       | 0,001% | F |
| EAST SUSSEX PENSION FUND  |       |        | 3.751        | 0,000% | F |
| EATON VANCE EQUITY HARVEST FUNDLLC  |       |        | 28.001       | 0,003% | F |
| ECOFI CAPITAL GARANTI 2029  |       |        | 54.359       | 0,005% | F |
| EDF RETRAITE LONG TERME INDICIELLE  |       |        | 13.858       | 0,001% | F |
| EFFEPILUX SICAV - AZIONARIO   |       |        | 4.720        | 0,000% | F |
| ELEVA ABSOLUTE RETURN EUROPE FUND   |       |        | 8.268        | 0,001% | F |
| EMBO-FONDS  |       |        | 11.075       | 0,001% | F |
| EMERGENCY SERVICES SUPERANNUATION SCHEME                                  |       |        | 3.434        | 0,000% | F |
| EMPOWER ANNUITY INSURANCE COMPANY   |       |        | 30.721       | 0,003% | F |
| ENHANCED INDEX INTERNATIONAL SHARE FUND                                   |       |        | 2.086        | 0,000% | F |
| ENPAM   |       |        | 239.849      | 0,023% | F |
| ENTE NAZIONALE DI PREVIDENZA ED ASSISTENZA DEI MEDICI E DEGLI ODONTOIATRI |       |        | 12.938.658   | 1,244% | F |
| ENVIRONMENT FUND  |       |        | 3.506        | 0,000% | F |
| EQ ADVISORS TRUST - 1290 VT SMARTBETA EQUITY ESG PORTFOLIO                |       |        | 33.001       | 0,003% | F |
| EQ ADVISORS TRUST - ATM INTERNATIONAL MANAGED VOLATILITY PORTFOLIO        |       |        | 9.296        | 0,001% | F |
| EQ ADVISORS TRUST - EQ/AB DYNAMIC AGGRESSIVE GROWTH PORTFOLIO             |       |        | 4.532        | 0,000% | F |
| EQ ADVISORS TRUST - EQ/AB DYNAMIC GROWTH PORTFOLIO                        |       |        | 5.189        | 0,000% | F |
| EQ ADVISORS TRUST - EQ/AB DYNAMIC MODERATE GROWTH PORTFOLIO               |       |        | 6.086        | 0,001% | F |
| EQ ADVISORS TRUST - EQ/GLOBAL EQUITY MANAGED VOLATILITY PORTFOLIO         |       |        | 1.629        | 0,000% | F |
| EQ ADVISORS TRUST - EQ/INTERNATIONAL CORE MANAGED VOLATILITY PORTFOLIO    |       |        | 2.110        | 0,000% | F |
| EQ ADVISORS TRUST - EQ/INTERNATIONAL EQUITY INDEX PORTFOLIO               |       |        | 47.347       | 0,005% | F |
| EQ ADVISORS TRUST - EQ/INTERNATIONAL MANAGED VOLATILITY PORTFOLIO         |       |        | 3.818        | 0,000% | F |
| EQ ADVISORS TRUST - EQ/INTERNATIONAL VALUE MANAGED VOLATILITY PORTFOLIO   |       |        | 1.881        | 0,000% | F |
| EQUIPSUPER  |       |        | 57.778       | 0,006% | F |
| EQUITABLE FINANCIAL LIFE INSURANCE COMPANY                                |       |        | 3.064        | 0,000% | F |
| ERAFF ACTIONS EURO I  |       |        | 645.774      | 0,062% | F |
| ERAFF ACTIONS EURO IV   |       |        | 314.138      | 0,030% | F |
| ERI BAYERNINVEST FONDS AKTIEN EUROPA                                      |       |        | 15.433       | 0,001% | F |
| ERISA ACTIONS GRANDES VALEURS   |       |        | 625.889      | 0,060% | F |
| ESSENTIA HEALTH   |       |        | 2.616        | 0,000% | F |
| EVERGREEN SUSTAINABLE WORLD STOCKS  |       |        | 9.000        | 0,001% | F |
| EXELON CORPORATION EMPLOYEES' BENEFIT TRUST FOR UNION EMPLOYEES           |       |        | 1.072        | 0,000% | F |
| F.M. KIRBY TRUST DATED 1/3/75 F/B/O ALIC                                  |       |        | 3.419        | 0,000% | F |
| FACTORY MUTUAL INSURANCE COMPANY  |       |        | 5.790        | 0,001% | F |
| FAMILY INVESTMENTS CHILD TRUST FUND                                       |       |        | 7.175        | 0,001% | F |
| FAMILY INVESTMENTS GLOBAL ICVC FAMILY BALANCED INTERNATIONALFUND          |       |        | 8.919        | 0,001% | F |

| Anagrafica   | CF/PI       | Azioni | % su votanti | Voto   |   |
|--|-------------|--------|--------------|--------|---|
| FCB-PINEBRIDGE ESG QUANTITATIVE GLOBAL EQUITY FUND                                       |             |        | 5.822        | 0,001% | F |
| FCM INTERNATIONAL LLC  |             |        | 835          | 0,000% | F |
| FCP SODIUM I   |             |        | 25.274       | 0,002% | F |
| FEDEX CORPORATION EMPLOYEES PENSION TRUST  |             |        | 6.288        | 0,001% | F |
| FG BALANCED  |             |        | 12.000       | 0,001% | F |
| FGV ACTIONS EUROPE LM A  |             |        | 16.762       | 0,002% | F |
| FGV ACTIONS EUROPE LM B  |             |        | 122.071      | 0,012% | F |
| FIDDLER PARTNERS LLC   |             |        | 474          | 0,000% | F |
| FIDELITY CONCORD STREET TRUST: FIDELITY INTERNATIONAL INDEX FUND                         |             |        | 1.752.196    | 0,168% | F |
| FIDELITY CONCORD STREET TRUST: FIDELITY SERIES INTERNATIONAL INDEX FUND                  |             |        | 17.056       | 0,002% | F |
| FIDELITY CONCORD STREET TRUST: FIDELITY ZERO INTERNATIONAL INDEX FUND                    |             |        | 131.298      | 0,013% | F |
| FIDELITY COVINGTON TRUST: FIDELITY TARGETED INTL FACTOR ETF                              |             |        | 42.211       | 0,004% | F |
| FIDELITY FUNDS - ITALY POOL  |             |        | 743.214      | 0,071% | F |
| FIDELITY GLOBAL EX-U.S. EQUITY INDEX INSTITUTIONAL TRUST                                 |             |        | 3.057        | 0,000% | F |
| FIDELITY GLOBAL INVESTMENT FUND - EUROPEAN EQUITY FUND                                   |             |        | 41.087       | 0,004% | F |
| FIDELITY INVESTMENT FUNDS - FIDELITY INDEX EUROPE EX UK FUND                             |             |        | 61.723       | 0,006% | F |
| FIDELITY INVESTMENT FUNDS - FIDELITY INDEX WORLD ESG SCREENED FUND                       |             |        | 2.934        | 0,000% | F |
| FIDELITY INVESTMENT FUNDS - FIDELITY INDEX WORLD FUND                                    |             |        | 108.079      | 0,010% | F |
| FIDELITY RUTLAND SQUARE TRUST II STRATEGIC ADVISERS INT FUND                             |             |        | 47.556       | 0,005% | F |
| FIDELITY SAI INTERNATIONAL INDEX FUND  |             |        | 191.300      | 0,018% | F |
| FIDELITY SALEM STREET TRUST FIDELITY FLEX INTERNATIONAL FOCUSED INDEX FUND               |             |        | 4.423        | 0,000% | F |
| FIDELITY SALEM STREET TRUST: FIDELITY FLEX INTERNATIONAL INDEX FUND                      |             |        | 48.204       | 0,005% | F |
| FIDELITY SALEM STREET TRUST: FIDELITY GLOBAL EX U.S. INDEX FUND                          |             |        | 239.696      | 0,023% | F |
| FIDELITY SALEM STREET TRUST: FIDELITY SAI INTERNATIONAL MOMENTUM INDEX FUND              |             |        | 110.601      | 0,011% | F |
| FIDELITY SALEM STREET TRUST: FIDELITY SERIES GLOBAL EX U.S.                              |             |        | 42.553       | 0,004% | F |
| FIDELITY SALEM STREET TRUST: FIDELITY TOTAL INTERNATIONAL INDEX FUND                     |             |        | 254.659      | 0,024% | F |
| FIDELITY UCITS ICAV/ FIDELITY GLOBAL QUALITY INCOME UCITS ETF                            |             |        | 43.408       | 0,004% | F |
| FIDELITY UCITS II ICAV/FIDELITY MSCI EUROPE INDEX FUND                                   |             |        | 8.461        | 0,001% | F |
| FIDELITY UCITS II ICAV/FIDELITY MSCI WORLD INDEX FUND                                    |             |        | 17.901       | 0,002% | F |
| FINECO AM EUROPE EQUITY BLACKROCK FUND   |             |        | 1.029        | 0,000% | F |
| FINECO AM SUSTAINABLE WORLD EQUITY BLACKROCK FUND  |             |        | 2.221        | 0,000% | F |
| FIRE AND POLICE PENSION ASSOCIATION OF COLORADO  |             |        | 1.420        | 0,000% | F |
| FIRST PRIVATE EURO DIVIDENDEN STAUFER  |             |        | 89.340       | 0,009% | F |
| FIRST TRUST DOW JONES GLOBAL SELECT DIVIDEND INDEX FUND                                  |             |        | 467.259      | 0,045% | F |
| FIRST TRUST GLOBAL FUNDS PLC - FIRST TRUST GLOBAL CAPITAL STRENGTH ESG LEADERS UCITS ETF |             |        | 29.027       | 0,003% | F |
| FIRST TRUST HORIZON MANAGED VOLATILITY DEVELOPED INTERNATIONAL ETF                       |             |        | 5.758        | 0,001% | F |
| FIRST TRUST INTERNATIONAL CAPITAL STRENGTH ETF   |             |        | 13.889       | 0,001% | F |
| FIRST TRUST INTERNATIONAL DEVELOPED CAPITAL STRENGTH ETF                                 |             |        | 162.725      | 0,016% | F |
| FIRST TRUST INTERNATIONAL DEVELOPED CAPITAL STRENGTH PORTFOLIO                           |             |        | 29.954       | 0,003% | F |
| FIRST TRUST RIVERFRONT DYNAMIC DEVELOPED INTERNATIONAL ETF                               |             |        | 49.385       | 0,005% | F |
| FIRST TRUST STOXX EUROPEAN SELECT DIVIDEND INDEX FUND                                    |             |        | 921.430      | 0,089% | F |
| FJARDE AP-FONDEN.  |             |        | 524          | 0,000% | F |
| FLEXSHARES DEVELOPED MARKETS EX - US QUALITY LOW VOLATILITY INDEX FUND                   |             |        | 417          | 0,000% | F |
| FLEXSHARES MORNINGSTAR DEVELOPED MARKETS EX-US FACTOR TILT INDEX FUND                    |             |        | 1            | 0,000% | F |
| FLEXSHARES STOXX GLOBAL ESG SELECT INDEX FUND  |             |        | 952          | 0,000% | F |
| FLORIDA RETIREMENT SYSTEM  |             |        | 158.529      | 0,015% | F |
| FLOURISH INVESTMENT CORPORATION  |             |        | 14.574       | 0,001% | F |
| FOLKSAM OMSESIDIG SAKFORSKRING   |             |        | 17.361       | 0,002% | F |
| FONDAZIONE CASSA DI RISPARMIO DI CUNEO   | 96031120049 |        | 1.168.084    | 0,112% | F |
| FONDAZIONE CASSA DI RISPARMIO IN BOLOGNA   | 00499230373 |        | 1.702.438    | 0,164% | F |
| FONDAZIONE ROMA - GLOBAL PASSIVE EQUITIES  |             |        | 21           | 0,000% | F |



| Anagrafica   | CF/PI | Azioni | % su votanti | Voto   |   |
|--|-------|--------|--------------|--------|---|
| FONDS DE PLACEMENT PROMUTUEL GROUPE PROMUTUEL FEDERATION DE SOCIETES MUTUELLES DASSURANCE GENERALE |       |        | 2.502        | 0,000% | F |
| FONDS DE RESERVE POUR LES RETRAITES  |       |        | 53.228       | 0,005% | F |
| FONDS DE SOLIDARITE DES TRAVAILLEURS DU QUEBEC (F.T.Q.)  |       |        | 21.090       | 0,002% | F |
| FOOD AND AGRICULTURE ORGANIZATION OF THE UNITED NATIONS  |       |        | 2.001        | 0,000% | F |
| FOOLIQ EHF   |       |        | 881          | 0,000% | F |
| FORD MOTOR COMPANY DEFINED BENEFIT MASTER TRUST.   |       |        | 3.553        | 0,000% | F |
| FORD MOTOR COMPANY OF CANADA LIMITED PENSION TRUST   |       |        | 664          | 0,000% | F |
| FOREIGN STOCK INDEX MOTHER FUND  |       |        | 32.631       | 0,003% | F |
| FOVERUKA PENSION UNIVERSAL   |       |        | 7.109        | 0,001% | F |
| FRANCIS FAMILY FUND APS  |       |        | 4.158        | 0,000% | F |
| FRANKLIN INTERNATIONAL EQUITY INDEX ETF  |       |        | 8.415        | 0,001% | F |
| FRANKLIN INTERNATIONAL LOW VOLATILITY HIGH DIVIDEND INDEX ETF                                      |       |        | 665.440      | 0,064% | F |
| FRANKLIN TEMPLETON ETF TRUST - FRANKLIN INTERNATIONAL CORE DIVIDEND TILT INDEX ETF                 |       |        | 160.251      | 0,015% | F |
| FRANKLIN TEMPLETON ETF TRUST - FRANKLIN INTERNATIONAL DIVIDEND BOOSTER INDEX ETF                   |       |        | 20.196       | 0,002% | F |
| FRANKLIN TEMPLETON ETF TRUST FRANKLIN FTSE EUROPE ETF  |       |        | 3.690        | 0,000% | F |
| FRANKLIN TEMPLETON ETF TRUST FRANKLIN FTSE EUROZONE ETF  |       |        | 4.230        | 0,000% | F |
| FRANKLIN TEMPLETON ICAV  |       |        | 679.449      | 0,065% | F |
| FUNDO DE PENSOES .   |       |        | 5.355        | 0,001% | F |
| FUNDO DE SEGURANCA SOCIAL DO GOVERNO DA REGIAO ADMINISTRATIVA ESPECIAL DE MACAU                    |       |        | 11.362       | 0,001% | F |
| FUTURE FUND BOARD OF GUARDIANS FOR AND ON BEHALF OF FUTURE F                                       |       |        | 291.521      | 0,028% | F |
| FUTURE FUND BOARD OF GUARDIANS FOR AND ON BEHALF OF THE MEDI.                                      |       |        | 46.625       | 0,004% | F |
| FUTURE GROUP INTERNATIONAL EQUITIES FUND   |       |        | 16.417       | 0,002% | F |
| FUTURE WORLD DEVELOPED EQUITY INDEX FUND (3500)  |       |        | 274          | 0,000% | F |
| G.A.-FUND-B - EQUITY BROAD EURO P  |       |        | 28.107       | 0,003% | F |
| G.A.-FUND-B - WORLD EQUITIES PLUS  |       |        | 7.448        | 0,001% | F |
| GARRAISKA INVESTMENTS  |       |        | 7.500        | 0,001% | F |
| GARRISON PROPERTY AND CASUALTY INSURANCE COMPANY   |       |        | 1.841        | 0,000% | F |
| GCA MANDAT GESTION ACTIONS   |       |        | 33.999       | 0,003% | F |
| GENERAL ORGANISATION FOR SOCIAL INSURANCE.   |       |        | 39.416       | 0,004% | F |
| GENERALI FUTURE LEADERS ITALIA   |       |        | 23.900       | 0,002% | F |
| GENERALI ITALIA SPA  |       |        | 120.500      | 0,012% | F |
| GENERATION LIFE LIMITED  |       |        | 1.713        | 0,000% | F |
| GENUS DIVIDEND EQUITY FUND GENUS CAPITAL MANAGEMENT  |       |        | 124.800      | 0,012% | F |
| GEORGIA TECH FOUNDATION, INC   |       |        | 46.499       | 0,004% | F |
| GERANA SICAV-SIF, S.A.   |       |        | 8.456        | 0,001% | F |
| GLBL RESEARCH EQUITY EXTD MASTER (GCM )  |       |        | 3.055        | 0,000% | F |
| GLENDALOUGH ASSET MANAGEMENT LIMITED   |       |        | 2.709        | 0,000% | F |
| GLOBAL ALPHA TILTS FUND B (ACWITLTB)   |       |        | 734          | 0,000% | F |
| GLOBAL ATLANTIC BLACKROCK DISCIPLINED INTERNATIONAL CORE PORTFOLIO                                 |       |        | 1.853        | 0,000% | F |
| GLOBAL DEVELOPED MARKET PASSIVE EQUITY FUND  |       |        | 1.942        | 0,000% | F |
| GLOBAL EQUITIES ENHANCED INDEX FUND  |       |        | 31.044       | 0,003% | F |
| GLOBAL EQUITY SERIES OF SALT CREEK INVESTMENTS LLC   |       |        | 2.198        | 0,000% | F |
| GLOBAL MULTI FACTOR EQUITY FUND  |       |        | 14.791       | 0,001% | F |
| GLOBAL RESEARCH EQUITY EXTENDED MASTER FUND (CAYMAN) LP  |       |        | 3.055        | 0,000% | F |
| GLOBAL SHARES EXECUTION SERVICES LIMITED   |       |        | 500          | 0,000% | F |
| GLOBAL SICAV - OFI INVEST ESG  |       |        | 9.677        | 0,001% | F |
| GLOBAL SYSTEMATIC ACTIVE EQUITIES  |       |        | 46.019       | 0,004% | F |
| GLOBAL X MSCI EAFE INDEX ETF   |       |        | 1            | 0,000% | F |
| GLOBAL X MSCI SUPERDIVIDEND EAFE ETF   |       |        | 33.480       | 0,003% | F |
| GLOBAL X SANDP CATHOLIC VALUES DEVELOPED EX-U.S. ETF   |       |        | 1.217        | 0,000% | F |
| GOLDFARB FAMILY TRUST AGREEMENT  |       |        | 1.503        | 0,000% | F |
| GOLDMAN SACHS ETF ICAV   |       |        | 196          | 0,000% | F |
| GOLDMAN SACHS ETF TRUST - GOLDMAN SACHS ACTIVE BETA EUROPE EQUITY ETF                              |       |        | 6.345        | 0,001% | F |

| Anagrafica   | CF/PI | Azioni | % su votanti | Voto   |   |
|--|-------|--------|--------------|--------|---|
| GOLDMAN SACHS ETF TRUST - GOLDMAN SACHS ACTIVE BETA INTERNATIONAL EQUITY ETF       |       |        | 338.309      | 0,033% | F |
| GOLDMAN SACHS ETF TRUST - GOLDMAN SACHS ACTIVEBETA WORLD LOW VOL PLUS EQUITY ETF   |       |        | 13.442       | 0,001% | F |
| GOLDMAN SACHS ETF TRUST -GOLDMAN SACHS MARKETBETA INTERNATIONAL EQUITY ETF         |       |        | 20.671       | 0,002% | F |
| GOLDMAN SACHS FUNDS II   |       |        | 55.368       | 0,005% | F |
| GOLDMAN SACHS FUNDS III  |       |        | 92.560       | 0,009% | F |
| GOLDMAN SACHS TRUST GOLDMAN SACHS GLOBAL MANAGED BETA FUND                         |       |        | 56.865       | 0,005% | F |
| GOVERNMENT EMPLOYEES SUPERANNUATION BOARD.   |       |        | 60.484       | 0,006% | F |
| GOVERNMENT PENSION INVESTMENT FUND   |       |        | 1.238.651    | 0,119% | F |
| GREAT-WEST CORE STRATEGIES - INTERNATIONAL EQUITY FUND                             |       |        | 13.022       | 0,001% | F |
| GREAT-WEST INTERNATIONAL INDEX FUND  |       |        | 72.607       | 0,007% | F |
| GREENFIELDS CAPITAL LIMITED  |       |        | 105          | 0,000% | F |
| GUIDEMARK WORLD EX-US FUND/GOLDMAN   |       |        | 38.524       | 0,004% | F |
| GUIDESTONE FUNDS INTERNATIONAL EQUITY FUND   |       |        | 50.136       | 0,005% | F |
| GUIDESTONE FUNDS INTERNATIONAL EQUITY INDEX FUND.                                  |       |        | 62.982       | 0,006% | F |
| HAMELIN ACTIONS MV MONDE I   |       |        | 5.337        | 0,001% | F |
| HANG SENG INSURANCE COMPANY LIMITED  |       |        | 34.424       | 0,003% | F |
| HARTFORD MULTIFACTOR DEVELOPED MARKETS (EXUS) ETF                                  |       |        | 32.097       | 0,003% | F |
| HAWTHORN DM LLC  |       |        | 9.409        | 0,001% | F |
| HBK MASTER FUND LP   |       |        | 50           | 0,000% | F |
| HBK MASTER FUND LPHBK MASTER FUND LP PORTFOLIO MARGIN ACCOUNT C/O HBK SERVICES LLC |       |        | 50           | 0,000% | F |
| HC CAPITAL TRUST - THE ESG GROWTH PORTFOLIO  |       |        | 6            | 0,000% | F |
| HC CAPITAL TRUST- THE CATHOLIC SRI GROWTH PORTFOLIO                                |       |        | 472          | 0,000% | F |
| HC CAPITAL TRUST- THE INSTITUTIONAL INTERNATIONAL EQUITY PORTFOL                   |       |        | 107          | 0,000% | F |
| HC CAPITAL TRUST- THE INTERNATIONAL EQUITY PORTFOLIO                               |       |        | 9.459        | 0,001% | F |
| HC RENTE   |       |        | 1.779        | 0,000% | F |
| HEALTHCARE EMPLOYEES PENSION PLAN MANITOBA   |       |        | 1            | 0,000% | F |
| HELVETIA I EUROPA  |       |        | 39.167       | 0,004% | F |
| HERTFORDSHIRE COUNTY COUNCIL AS ADMINISTERING AUTHORITY OF T                       |       |        | 2.129        | 0,000% | F |
| HESTA  |       |        | 4.493        | 0,000% | F |
| HI-AKTIEN-AKTIV-FUNDAMENTAL-SFONDS   |       |        | 83.000       | 0,008% | F |
| HI-AKTIEN-AKTIV-VALUE-SFONDS   |       |        | 49.000       | 0,005% | F |
| HI-PROAM-STIFTUNGSFONDS  |       |        | 2.673        | 0,000% | F |
| HL EUROPEAN  |       |        | 59.952       | 0,006% | F |
| HONG KONG SPECIAL ADMINISTRATIVE REGION GOVERNMENT EXCHANGE                        |       |        | 211.219      | 0,020% | F |
| HORIZON BUSINESS SRI DYN DBI-RDT   |       |        | 36.663       | 0,004% | F |
| HOSPITAL AUTHORITY PROVIDENT FUND SCHEME   |       |        | 18.193       | 0,002% | F |
| HOSTPLUS POOLED SUPERANNUATION TRUST   |       |        | 5.144        | 0,000% | F |
| HP+P STIFTUNGSFONDS  |       |        | 15.900       | 0,002% | F |
| HRW TESTAMENTARY TRUST NO. 11.   |       |        | 787          | 0,000% | F |
| HRW TESTAMENTARY TRUST NO. 12.   |       |        | 4.892        | 0,000% | F |
| HRW TESTAMENTARY TRUST NO. 2   |       |        | 2.539        | 0,000% | F |
| HRW TESTAMENTARY TRUST NO. 3   |       |        | 3.135        | 0,000% | F |
| HRW TESTAMENTARY TRUST NO. 6   |       |        | 411          | 0,000% | F |
| HRW TESTAMENTARY TRUST NO. 7.  |       |        | 4.085        | 0,000% | F |
| HSBC BANK PLC AS TRUSTEE OF STATE STREET AUT EUROPE EX UK S CREENED INDEX EQUITY   |       |        | 5.546        | 0,001% | F |
| HSBC BANK PLC AS TRUSTEE OF STATE STREET AUT GLOBAL INDEX EQUITY FUND              |       |        | 2.736        | 0,000% | F |
| HSBC BANK PLC ASTRUSTEE OF STATE STREET AUT EUROPE EX UK INDEX EQUITY FUND         |       |        | 182.045      | 0,017% | F |
| HSBC ETFs PLC - HSBC EUROPE SUSTAINABLE EQUITY UCITS ETF                           |       |        | 371          | 0,000% | F |
| HSBC ETFs PUBLIC LIMITED COMPANY - HSBC EUROPE EX UK SUSTAINABLE EQUITY UCITS ETF  |       |        | 606          | 0,000% | F |
| HSBC ETFs PUBLIC LIMITED COMPANY - HSBC MSCI EUROPE UCITS ETF                      |       |        | 16.097       | 0,002% | F |
| HSBC ETFs PUBLIC LIMITED COMPANY - HSBC MSCI WORLD UCITS ETF                       |       |        | 71.914       | 0,007% | F |



| Anagrafica   | CF/PI | Azioni | % su votanti | Voto   |   |
|--|-------|--------|--------------|--------|---|
| HSBC ETFS PUBLIC LIMITED COMPANY- HSBC DEVELOPED WORLD SUSTAINABLE EQUITY UCITS ETF        |       |        | 1.650        | 0,000% | F |
| HSBC EURO EQUITY VOLATILITY FOCUSED  |       |        | 85.629       | 0,008% | F |
| HSBC EUROPE EQUITY INCOME  |       |        | 155.131      | 0,015% | F |
| HSBC GLOBAL FUNDS ICAV   |       |        | 169          | 0,000% | F |
| HSBC GLOBAL INVESTMENT FUNDS   |       |        | 879.212      | 0,085% | F |
| HSBC INDEX TRACKER INVESTMENT FUNDS - DEVELOPED WORLD SUSTAINABLE EQUITY INDEX FUND        |       |        | 24.324       | 0,002% | F |
| HSBC INDEX TRACKER INVESTMENT FUNDS - EUROPEAN INDEX FUND                                  |       |        | 419.523      | 0,040% | F |
| HSBC INDEX TRACKER INVESTMENT FUNDS - FTSE ALL-WORLD INDEX FUND                            |       |        | 35.864       | 0,003% | F |
| HSBC POOLED INVESTMENT FUND - HSBC POOLED EUROPE EQUITY INDEX TRACKING FUND                |       |        | 16.051       | 0,002% | F |
| HVB RENTENFONDS  |       |        | 2.205        | 0,000% | F |
| IADB STAFF RETIREMENT FUND   |       |        | 2.805        | 0,000% | F |
| IALUMBRA HOLDING TRUST   |       |        | 12.400       | 0,001% | F |
| IBM 401 (K) PLUS PLAN TRUST  |       |        | 34.061       | 0,003% | F |
| IF IST - GLOBE INDEX   |       |        | 8.453        | 0,001% | F |
| IG MACKENZIE INTERNATIONAL SMALL CAP FUND  |       |        | 501          | 0,000% | F |
| IGNATIUS FONDS   |       |        | 35.000       | 0,003% | F |
| ILA - A-ILDSCG   |       |        | 2.038        | 0,000% | F |
| ILA - A-ILZEQG   |       |        | 9.250        | 0,001% | F |
| ILA - A-ILGLOEQG   |       |        | 3.216        | 0,000% | F |
| ILA - A-ILGLOEQN   |       |        | 852          | 0,000% | F |
| ILA - RAFIMF   |       |        | 10           | 0,000% | F |
| ILA-A-ILIMCFHY   |       |        | 93           | 0,000% | F |
| ILA-A-ILSDMH   |       |        | 8.297        | 0,001% | F |
| ILA-ILSEAFE - SUSTAINABLE EAFE EQUITY  |       |        | 13.724       | 0,001% | F |
| ILA-LA WORLD ESG SCREENED FUND   |       |        | 17           | 0,000% | F |
| ILLINOIS MUNICIPAL RETIREMENT FUND   |       |        | 24.512       | 0,002% | F |
| ILMARINEN MUTUAL PENSION INSURANCE COMPANY   |       |        | 623.475      | 0,060% | F |
| IMCO GLOBAL PUBLIC EQUITY LP   |       |        | 4.055        | 0,000% | F |
| IMPACTASSETS INC.  |       |        | 976          | 0,000% | F |
| IMPERIAL INTERNATIONAL EQUITY POOL   |       |        | 3            | 0,000% | F |
| INCOME INSURANCE LIMITED   |       |        | 10.013       | 0,001% | F |
| INDOSUEZ EURO PATRIMOINE   |       |        | 139.388      | 0,013% | F |
| INDOSUEZ EURO RENDEMENT  |       |        | 156.076      | 0,015% | F |
| INDUSTRIAL ALLIANCE INSURANCE AND FINANCIAL SERVICES INC                                   |       |        | 3.682        | 0,000% | F |
| ING DIRECT SICAV   |       |        | 20.363       | 0,002% | F |
| INSPIRE INTERNATIONAL ETF  |       |        | 104.581      | 0,010% | F |
| INSTITUTIONAL RETIREMENT TRUST   |       |        | 4.875        | 0,000% | F |
| INSTITUTIONELLA AKTIEFONDEN STABIL   |       |        | 80.336       | 0,008% | F |
| INSURANCE COMMISSION OF WESTERN AUSTRALIA  |       |        | 5.904        | 0,001% | F |
| INTERNATIONAL BANK FOR RECONSTRUCTION AND DEVELOPMENT                                      |       |        | 9.063        | 0,001% | F |
| INTERNATIONAL CORE EQUITY PORTFOLIO OF DFA INVESTMENT DIMENSIONS GROUP INC                 |       |        | 6            | 0,000% | F |
| INTERNATIONAL EQUITIES B UNIT TRUST  |       |        | 3.407        | 0,000% | F |
| INTERNATIONAL EQUITIES PASSIVE B UNIT TRUST  |       |        | 483          | 0,000% | F |
| INTERNATIONAL EQUITIES SECTOR TRUST  |       |        | 887          | 0,000% | F |
| INTERNATIONAL EQUITY FUND  |       |        | 2.687        | 0,000% | F |
| INTERNATIONAL EQUITY FUND LLC  |       |        | 7.317        | 0,001% | F |
| INTERNATIONAL EXPATRIATE BENEFIT MASTER TRUST  |       |        | 3.285        | 0,000% | F |
| INTERNATIONAL MONETARY FUND  |       |        | 27.381       | 0,003% | F |
| INTERNATIONALE KAPITALANLAGEGESELLSCHAFT MBH ACTING FOR THE ACCOUNT OF A-EUROPA-LA-PASSIV  |       |        | 5.164        | 0,000% | F |
| INTERNATIONALE KAPITALANLAGEGESELLSCHAFT MBH ACTING FOR THE ACCOUNT OF INKA LUCK FONDS UBS |       |        | 12.329       | 0,001% | F |
| INVESCO FTSE RAFI EMERGING MARKETS UCITS ETF   |       |        | 23.396       | 0,002% | F |
| INVESCO FUND MANAGERS LIMITED  |       |        | 42.939       | 0,004% | F |
| INVESCO FUNDS  |       |        | 509.455      | 0,049% | F |
| INVESCO GLOBAL EQUITY INCOME ADVANTAGE FUND  |       |        | 4.650        | 0,000% | F |
| INVESCO GLOBAL EQUITY NET ZERO ETF   |       |        | 6.115        | 0,001% | F |

| Anagrafica  | CF/PI | Azioni | % su votanti | Voto   |   |
|---|-------|--------|--------------|--------|---|
| INVESCO MARKETS II PLC  |       |        | 57.186       | 0,005% | F |
| INVESCO MARKETS II PUBLIC LIMITED COMPANY   |       |        | 65.143       | 0,006% | F |
| INVESCO MARKETS III PLC   |       |        | 9            | 0,000% | F |
| INVESCO MSCI EAFE INCOME ADVANTAGE ETF  |       |        | 8.383        | 0,001% | F |
| INVESCO POOLED INVESTMENT FUND - EUROPE FUND  |       |        | 19.370       | 0,002% | F |
| INVESCO POOLED INVESTMENT FUND - GLOBAL STRATEGIC EQUITY FUN INSTITUTIONAL CLIENTS GROUP SECURITIES AND FUND SERVICES |       |        | 56.341       | 0,005% | F |
| INVESCO RAFI DEVELOPED MARKETS EX-U.S. ETF  |       |        | 3.400        | 0,000% | F |
| INVESCO SANDP INTERNATIONAL DEVELOPED LOW VOLATILITY ETF  |       |        | 64.633       | 0,006% | F |
| INVESCO SANDP INTERNATIONAL DEVELOPED MOMENTUM ETF  |       |        | 120.489      | 0,012% | F |
| INVESTERINGSFORENINGEN BANKINVEST ENGROS, GLOBALE AKTIER AKK.KL   |       |        | 4.042        | 0,000% | F |
| INVESTERINGSFORENINGEN BANKINVEST GLOBALE AKTIER INDEKS AKK. KL   |       |        | 4.181        | 0,000% | F |
| INVESTERINGSFORENINGEN BANKINVEST, GLOBALE AKTIER INDEKS KL   |       |        | 20.573       | 0,002% | F |
| INVESTERINGSFORENINGEN DANSKE INVEST EUROPA INDEKS BNP KL   |       |        | 28.257       | 0,003% | F |
| INVESTERINGSFORENINGEN DANSKE INVEST EUROPA INDEKS KL   |       |        | 6.128        | 0,001% | F |
| INVESTERINGSFORENINGEN DANSKE INVEST INDEX EUROPE RESTRICTED - ACCUMULATING KL  |       |        | 15.872       | 0,002% | F |
| INVESTERINGSFORENINGEN LAEGERNES INVEST, LI AKTIER GLOBALE INDEKS   |       |        | 7.081        | 0,001% | F |
| INVESTERINGSFORENINGEN NORDEA INVEST ENGROS GLOBALE STABILE AKTIER  |       |        | 26.041       | 0,003% | F |
| INVESTERINGSFORENINGEN NORDEA INVEST GLOBALE AKTIER INDEKS KL   |       |        | 3.534        | 0,000% | F |
| INVESTERINGSFORENINGEN NORDEA INVEST STABIL BALANCERET KL   |       |        | 4.864        | 0,000% | F |
| INVESTERINGSFORENINGEN NORDEA INVEST STABILE AKTIER AKKUMULERENDE KL  |       |        | 25.391       | 0,002% | F |
| INVESTERINGSFORENINGEN NORDEA INVEST STABILE AKTIER KL  |       |        | 86.416       | 0,008% | F |
| INVESTERINGSFORENINGEN NORDEAINVEST ENGROS GLOBALE STABILE AKTIER - ETISK TILVALG                                     |       |        | 27.561       | 0,003% | F |
| INVESTERINGSFORENINGEN NYKREDIT INVEST TAKTISK ALLOKERING   |       |        | 7.600        | 0,001% | F |
| INVESTERINGSFORENINGEN SEBINVEST SEB EUROPA AKTIER AKL  |       |        | 5.188        | 0,000% | F |
| INVESTERINGSFORENINGEN SPARINVEST   |       |        | 335          | 0,000% | F |
| INVESTERINGSFORENINGEN SPARINVEST INDEX DOW JONES SUSTAINABILITY WORLD KL   |       |        | 25.097       | 0,002% | F |
| INVESTERINGSFORENINGEN SPARINVEST INDEX EUROPA VALUE KL   |       |        | 22.584       | 0,002% | F |
| IP ACTIONS EURO   |       |        | 13.922       | 0,001% | F |
| IPC MULTI-FACTOR INTERNATIONAL EQUITY   |       |        | 1            | 0,000% | F |
| IPROFILE INTERNATIONAL EQUITY PRIVATE POOL  |       |        | 769          | 0,000% | F |
| IRCANTEC ACTIONS MONDE SYST. SCHROEDERS   |       |        | 29.475       | 0,003% | F |
| IRISH LIFE ASSURANCE PLC  |       |        | 53.025       | 0,005% | F |
| IRISH LIFE ASSURANCE.   |       |        | 421          | 0,000% | F |
| IRISH LIFE CLIMATE FOCUSED FUND   |       |        | 22           | 0,000% | F |
| IRR K LLC   |       |        | 4.519        | 0,000% | F |
| ISHARES ALL-COUNTRY EQUITY INDEX FUND   |       |        | 1.197        | 0,000% | F |
| ISHARES CORE MSCI EAFE ETF  |       |        | 3.317.844    | 0,319% | F |
| ISHARES CORE MSCI EUROPE ETF  |       |        | 238.849      | 0,023% | F |
| ISHARES CORE MSCI INTERNATIONAL DEVELOPED MARKETS ETF   |       |        | 525.164      | 0,050% | F |
| ISHARES CORE MSCI TOTAL INTERNATIONAL STOCK ETF   |       |        | 636.656      | 0,061% | F |
| ISHARES ESG ADVANCED MSCI EAFE ETF  |       |        | 48.856       | 0,005% | F |
| ISHARES EURO STOXX SELECT DIVIDEND 30 UCITS ETF (DE)  |       |        | 934.226      | 0,090% | F |
| ISHARES EURO STOXX UCITS ETF (DE)   |       |        | 191.941      | 0,018% | F |
| ISHARES EUROPE ETF  |       |        | 85.218       | 0,008% | F |
| ISHARES GLOBAL EQUITY FACTOR ETF  |       |        | 7.143        | 0,001% | F |
| ISHARES GLOBAL FINANCIALS ETF   |       |        | 16.910       | 0,002% | F |
| ISHARES II PUBLIC LIMITED COMPANY   |       |        | 613.809      | 0,059% | F |
| ISHARES III PUBLIC LIMITED COMPANY  |       |        | 70.668       | 0,007% | F |
| ISHARES INTERNATIONAL DIVIDEND GROWTH ETF   |       |        | 131.101      | 0,013% | F |
| ISHARES INTERNATIONAL EQUITY FACTOR ETF   |       |        | 191.696      | 0,018% | F |
| ISHARES IV PUBLIC LIMITED COMPANY   |       |        | 909.982      | 0,087% | F |



| Anagrafica  | CF/PI | Azioni    | % su votanti | Voto |
|---|-------|-----------|--------------|------|
| ISHARES MSCI ACWI ETF   |       | 118.418   | 0,011%       | F    |
| ISHARES MSCI ACWI EX U.S. ETF   |       | 141.150   | 0,014%       | F    |
| ISHARES MSCI ACWI LOW CARBON TARGET ETF                                 |       | 21.476    | 0,002%       | F    |
| ISHARES MSCI EAFE ETF   |       | 1.599.103 | 0,154%       | F    |
| ISHARES MSCI EAFE INTERNATIONALINDEX FUND                               |       | 283.824   | 0,027%       | F    |
| ISHARES MSCI EAFE MIN VOL FACTOR ETF                                    |       | 1.489.875 | 0,143%       | F    |
| ISHARES MSCI EAFE VALUE ETF   |       | 1.094.800 | 0,105%       | F    |
| ISHARES MSCI EUROPE FINANCIALS ETF                                      |       | 498.121   | 0,048%       | F    |
| ISHARES MSCI EUROZONE ETF   |       | 566.790   | 0,054%       | F    |
| ISHARES MSCI ITALY ETF  |       | 536.536   | 0,052%       | F    |
| ISHARES MSCI KOKUSAI ETF  |       | 1.530     | 0,000%       | F    |
| ISHARES MSCI WORLD ETF  |       | 44.839    | 0,004%       | F    |
| ISHARES PARIS-ALIGNED CLIMATE MSCI WORLD EX USA ETF                     |       | 10.627    | 0,001%       | F    |
| ISHARES PUBLIC LIMITED COMPANY  |       | 1.644.396 | 0,158%       | F    |
| ISHARES STOXX EUROPE 600 FINANCIAL SERVICES UCITS ETF DE                |       | 86.255    | 0,008%       | F    |
| ISHARES STOXX EUROPE 600 UCITS ETF (DE)                                 |       | 354.229   | 0,034%       | F    |
| ISHARES STOXX EUROPE MID 200 UCITS ETF (DE)                             |       | 168.838   | 0,016%       | F    |
| ISHARES STOXX EUROPE SELECT DIVIDEND 30 UCITS ETF (DE)                  |       | 1.497.316 | 0,144%       | F    |
| ISHARES STOXX GLOBAL SELECT DIVI100 UCITS ETF DE                        |       | 2.236.386 | 0,215%       | F    |
| ISHARES V PUBLIC LIMITED COMPANY  |       | 3.938     | 0,000%       | F    |
| ISHARES VI PUBLIC LIMITED COMPANY                                       |       | 179.057   | 0,017%       | F    |
| ISHARES VII PUBLIC LIMITED COMPANY                                      |       | 873.527   | 0,084%       | F    |
| ISHARES WHOLESALE INTERNATIONAL EQUITY INDEX FUND                       |       | 56.745    | 0,005%       | F    |
| ISHARES WHOLESALE SCREENED INTERNATIONAL EQUITY INDEX FUND              |       | 2.409     | 0,000%       | F    |
| ISHARES WORLD EX SWITZERLAND EQUITY INDEX FUND II (CH)                  |       | 2.611     | 0,000%       | F    |
| J & J PENSION FUND OFF  |       | 114.623   | 0,011%       | F    |
| JANE TAFT INGALLS TR DTD 12 6 51 FDC ATTN GARY LOMBARDO                 |       | 371       | 0,000%       | F    |
| JANUS HENDERSON HORIZON FUND - EUROLAND FUND                            |       | 1.251.670 | 0,120%       | F    |
| JEFFREY LLC   |       | 7.080     | 0,001%       | F    |
| JEREMY S. O'CONNOR LIVING TRUST   |       | 247       | 0,000%       | F    |
| JNL/DFA INTERNATIONAL CORE EQUITY FUND                                  |       | 9.911     | 0,001%       | F    |
| JNL/MELLON MSCI WORLD INDEX FUND  |       | 4.419     | 0,000%       | F    |
| JOHN HANCOCK FUNDS II - MULTI-ASSET ABSOLUTE RETURN FUND                |       | 28.274    | 0,003%       | F    |
| JOHN HANCOCK FUNDS II INCOME ALLOCATION FUND                            |       | 10.484    | 0,001%       | F    |
| JOHN HANCOCK FUNDS II INTERNATIONAL STRATEGIC EQUITY ALLOCATION FUND    |       | 73.011    | 0,007%       | F    |
| JOHN HANCOCK INTERNATIONAL HIGHDIVIDEND ETF                             |       | 7.782     | 0,001%       | F    |
| JOHN HANCOCK LIFE AND HEALTH INSURANCE COMPANY                          |       | 17.133    | 0,002%       | F    |
| JOHN HANCOCK MULTIFACTOR DEVELOPED INTERNATIONAL ETF                    |       | 4.455     | 0,000%       | F    |
| JOHN HANCOCK TRUST COMPANY COLLECTIVE INVESTMENT TRUST                  |       | 38.376    | 0,004%       | F    |
| JOHN HANCOCK VARIABLE INSURANCE TRUST INTERNATIONAL EQUITY INDEX TRUST. |       | 16.613    | 0,002%       | F    |
| JOHN HANCOCK VARIABLE INSURANCE TRUST STRAT EQ ALLOCATION TRUST         |       | 23.158    | 0,002%       | F    |
| JOHN T. WALTON FAMILY TRUST   |       | 120.586   | 0,012%       | F    |
| JOHNSON & JOHNSON UK GROUP RETIREMENT PLAN                              |       | 10.973    | 0,001%       | F    |
| JOSHUA GREEN CORPORATION  |       | 3.450     | 0,000%       | F    |
| JPM MULTI INCOME FUND   |       | 21.955    | 0,002%       | F    |
| JPMORGAN BETABUILDERS EUROPE ETF  |       | 91.908    | 0,009%       | F    |
| JPMORGAN BETABUILDERS INTERNATIONAL EQUITY ETF                          |       | 41.607    | 0,004%       | F    |
| JPMORGAN DEVELOPED INTERNATIONAL VALUE FUND                             |       | 341.647   | 0,033%       | F    |
| JPMORGAN DIVERSIFIED RETURN INTERNATIONAL EQUITY ETF                    |       | 5.137     | 0,000%       | F    |
| JPMORGAN ETFs (IRELAND) ICAV - GLOBAL EQUITY MULTI-FACTOR UCITS ETF     |       | 15.715    | 0,002%       | F    |
| JPMORGAN EUROPE STRATEGIC DIVIDEND FUND                                 |       | 3.997     | 0,000%       | F    |
| JPMORGAN FLEXIBLE INCOME ETF  |       | 253       | 0,000%       | F    |
| JPMORGAN FUND ICVC - JPM MULTI-ASSET INCOME FUND                        |       | 138       | 0,000%       | F    |
| JPMORGAN FUNDS  |       | 371.611   | 0,036%       | F    |
| JPMORGAN GLOBAL ALLOCATION FUND   |       | 513       | 0,000%       | F    |
| JPMORGAN INCOME BUILDER FUND  |       | 68.455    | 0,007%       | F    |
| JPMORGAN INTERNATIONAL VALUE ETF  |       | 70.179    | 0,007%       | F    |

| Anagrafica  | CF/PI | Azioni | % su votanti | Voto   |   |
|---|-------|--------|--------------|--------|---|
| JPMORGAN INVESTMENT FUNDS   |       |        | 153.180      | 0,015% | F |
| JPMORGAN MULTI BALANCED FUND  |       |        | 1.680        | 0,000% | F |
| JTW TRUST NO. 2 UAD 9/19/02.  |       |        | 2.007        | 0,000% | F |
| JTW TRUST NO. 3 UAD 9/19/02.  |       |        | 118          | 0,000% | F |
| JTW TRUST NO. 4 UAD 9/19/02.  |       |        | 2.036        | 0,000% | F |
| JTW TRUST NO. 5 UAD 9/19/02.  |       |        | 1.255        | 0,000% | F |
| JUPITER FINANCIAL OPPORTUNITIES FUND  |       |        | 119.403      | 0,011% | F |
| KAPITALFORENINGEN DANSKE INVEST INSTITUTIONAL AFDELING DANICA PENSION - AKTIER 5                                    |       |        | 59.744       | 0,006% | F |
| KAPITALFORENINGEN EMD INVEST, VERDENSINDEKS   |       |        | 8.758        | 0,001% | F |
| KAPITALFORENINGEN INVESTIN PRO  |       |        | 16.954       | 0,002% | F |
| KAPITALFORENINGEN INVESTIN PRO, GLOBAL EQUITIES I   |       |        | 17.756       | 0,002% | F |
| KAPITALFORENINGEN LAEGERNES INVEST, KLI AKTIER GLOBALE INDEKS   |       |        | 62.606       | 0,006% | F |
| KAPITALFORENINGEN SAMPENSION INVEST, GLOBALT AKTIEINDEKS ENHANCED   |       |        | 184.918      | 0,018% | F |
| KBC ECO FUND/WORLD  |       |        | 15.976       | 0,002% | F |
| KBC EQUITY ENHANCED INTEL STOCK S   |       |        | 39.500       | 0,004% | F |
| KBC EQUITY FUND EUROZONE  |       |        | 561.002      | 0,054% | F |
| KBC EQUITY FUND EUROZONE DBI-RDT  |       |        | 86.657       | 0,008% | F |
| KBC EQUITY FUND SRI EUROZONE  |       |        | 407.589      | 0,039% | F |
| KBC EQUITY FUND WORLD   |       |        | 177.857      | 0,017% | F |
| KBC EQUITY FUND/EUROPE  |       |        | 51.051       | 0,005% | F |
| KBC EQUITY FUND/SRI WORLD   |       |        | 42.628       | 0,004% | F |
| KBC EQUITY FUND/WORLD DBI-ROT   |       |        | 54.621       | 0,005% | F |
| KBC EQUITY SRI WORLD DBI-RDT  |       |        | 19.803       | 0,002% | F |
| KBC INST FUND EURO EQUITY   |       |        | 53.351       | 0,005% | F |
| KBC INSTITUTIONAL FUND SRI EURO   |       |        | 55.352       | 0,005% | F |
| KBC INSTITUTIONAL FUND/SRI WORLD EQUITY   |       |        | 13.934       | 0,001% | F |
| KBC INSTITUTIONAL INVESTOR  |       |        | 2.923        | 0,000% | F |
| KBI FUNDS ICAV  |       |        | 31.053       | 0,003% | F |
| KBI GLOBAL INVESTMENT FUND  |       |        | 18.268       | 0,002% | F |
| KERI ANN O'CONNOR REVOCABLE TRUST   |       |        | 37           | 0,000% | F |
| KFP MARKETABLE LLC  |       |        | 60           | 0,000% | F |
| KLAVERBLAD SCHADEVERZEKERINGSMAATSCHAPPI  |       |        | 9.451        | 0,001% | F |
| KODAK RETIREMENT INCOME PLAN 343 ST   |       |        | 22.451       | 0,002% | F |
| KOKUSAI EQUITY INDEX FUND A S   |       |        | 6.180        | 0,001% | F |
| KUMPULAN WANG PERSARAAN (DIPERBADANKAN  |       |        | 7.266        | 0,001% | F |
| KUTXABANK GESTION SGIC, S.A.  |       |        | 233.308      | 0,022% | F |
| KUTXABANK PENSIONES, S.A., SGFP   |       |        | 72.978       | 0,007% | F |
| L&G DEVELOPED WORLD MOMENTUM FACTOR INDEX FUND  |       |        | 663          | 0,000% | F |
| LA FRANCAISE LUX - CARBON IMPACT INCOME   |       |        | 743          | 0,000% | F |
| LA FRANCAISE SYSTEMATIC EUROPEAN EQUITIES   |       |        | 104.828      | 0,010% | F |
| LA FRANCAISE SYSTEMATIC MULTI ASSET ALLOCATION  |       |        | 2.790        | 0,000% | F |
| LACERA MASTER OPEB TRUST  |       |        | 11.377       | 0,001% | F |
| LAKE AVENUE INVESTMENTS LLC   |       |        | 18.058       | 0,002% | F |
| LARGE CAP INTL PORTFOLIO OF DFA INV   |       |        | 2            | 0,000% | F |
| LATVIJAS BANKA  |       |        | 1.955        | 0,000% | F |
| LAWRENCE LIVERMORE NATIONAL SECURITY, LLC AND TRIAD NATIONAL SECURITY, LLC DEFINED BENEFIT PENSION PLAN GROUP TRUST |       |        | 4.766        | 0,000% | F |
| LBBW AM INVESTMENTGES MBH LBBW AM MASTER SUEDPFALZ AKTI   |       |        | 37.100       | 0,004% | F |
| LBBW AM INVESTMENTGES MBH MASTER STOCHERK AKTIEN  |       |        | 66.000       | 0,006% | F |
| LBBW AM INVESTMENTGES. MBH LBB W AM-ALME IN-WN-IN   |       |        | 34.000       | 0,003% | F |
| LBBW AM INVESTMENTGES. MBH LBB W AM-MONACO  |       |        | 5.500        | 0,001% | F |
| LBBW AM INVESTMENTGES. MBH LBBW AM-RENDITEF.NR.1 BANTLEO  |       |        | 6.339        | 0,001% | F |
| LBBW ASSET MANAGEMENT INVESTMENTGESELLSCHAFT MBH  |       |        | 221.576      | 0,021% | F |
| LBBW GLOBAL DIVIDEND  |       |        | 20.000       | 0,002% | F |
| LBBW ZYKLUS STRATEGIE   |       |        | 14.000       | 0,001% | F |
| LBPAM 3 MOIS  |       |        | 1.238.396    | 0,119% | F |
| LBPAM FRANCECAP 100 NOVEMBRE 2030   |       |        | 887.036      | 0,085% | F |
| LBPAM ISR ACTIONS FOCUS EUROPE  |       |        | 275.531      | 0,026% | F |



| Anagrafica   | CF/PI | Azioni | % su votanti | Voto   |   |
|--|-------|--------|--------------|--------|---|
| LBPAM SHORT TERM   |       |        | 133.000      | 0,013% | F |
| LCL ACTIONS EURO CORE  |       |        | 76.726       | 0,007% | F |
| LCL ACTIONS MONDE HORS EUROPE EUR  |       |        | 39.373       | 0,004% | F |
| LEADERSEL PMI  |       |        | 10           | 0,000% | F |
| LEE M. HOWER TRUST   |       |        | 228          | 0,000% | F |
| LEGAL & GENERAL CCF.   |       |        | 23.417       | 0,002% | F |
| LEGAL & GENERAL FUTURE WORLD ESG T&O DEVELOPED FOSSIL FUEL E   |       |        | 5.801        | 0,001% | F |
| LEGAL & GENERAL FUTURE WORLD ESG TILTED AND OPTIMISED DEVELO   |       |        | 15.041       | 0,001% | F |
| LEGAL & GENERAL FUTURE WORLD ESG TILTED AND OPTIMISED EUROPE   |       |        | 12.384       | 0,001% | F |
| LEGAL & GENERAL FUTURE WORLD GLOBAL MULTI-FACTOR ESG TILTED  |       |        | 330          | 0,000% | F |
| LEGAL & GENERAL GLOBAL EQUITY INDEX FUND   |       |        | 12.796       | 0,001% | F |
| LEGAL & GENERAL ICAV.  |       |        | 1.052        | 0,000% | F |
| LEGAL & GENERAL MSCI EAFE FUND LLC   |       |        | 45.786       | 0,004% | F |
| LEGAL & GENERAL MSCI EAFE SL FUND LLC  |       |        | 19.444       | 0,002% | F |
| LEGAL & GENERAL UCITS ETF PUBLIC LIMITED COMPANY   |       |        | 14.838       | 0,001% | F |
| LEGAL AND GENERAL ASSURANCE ( PENSIONS MANAGEMENT) LIMITEDONS MANAGEMENT) LIMITED                              |       |        | 8.695        | 0,001% | F |
| LEGAL AND GENERAL ASSURANCE ( PENSIONS MANAGEMENT) LTD PMC FISE TPI GLOBAL (EX FOSSIL FUELS) EQUITY INDEX FUND |       |        | 296          | 0,000% | F |
| LEGAL AND GENERAL ASSURANCE (PENSIONS MANAGEMENT) LIMITED  |       |        | 164.587      | 0,016% | F |
| LEGAL AND GENERAL ASSURANCE PENSIONS MANAGEMENT LIMITED  |       |        | 968          | 0,000% | F |
| LEGAL AND GENERAL ASSURANCE SOCIETY LIMITED  |       |        | 26.621       | 0,003% | F |
| LEGAL AND GENERAL CCF  |       |        | 5.080        | 0,000% | F |
| LEGAL AND GENERAL COLLECTIVE INVESTMENT TRUST.   |       |        | 39.575       | 0,004% | F |
| LEGAL AND GENERAL COLLECTIVE INVESTMENT TRUST..  |       |        | 272          | 0,000% | F |
| LEGAL AND GENERAL EUROPEAN INDEX TRUST   |       |        | 229.340      | 0,022% | F |
| LEGAL AND GENERAL INTERNATIONAL INDEX TRUST  |       |        | 49.801       | 0,005% | F |
| LEGAL AND GENERAL UCITS ETF PLC  |       |        | 17.726       | 0,002% | F |
| LFM ACTIONS MONDE VOLATILITE CONTROLEE   |       |        | 89.564       | 0,009% | F |
| LGPS CENTRAL AUTHORISED CONTRACTUAL SCHEME   |       |        | 46           | 0,000% | F |
| LGPS CENTRAL AUTHORISED CONTRACTUAL SCHEME..   |       |        | 1.302        | 0,000% | F |
| LGT SLC EQ EMV POOL CC AND L   |       |        | 1.823        | 0,000% | F |
| LGT SLC EQUITY OPT POOL SSGA   |       |        | 15.874       | 0,002% | F |
| LLOYDS WEALTH MANAGED ICVC - LLOYDS WEALTH GLOBAL (EX UK) EQUITY FUND  |       |        | 47.101       | 0,005% | F |
| LLOYDS WEALTH MANAGED ICVC - LLOYDS WEALTH TACTICAL FUND 1   |       |        | 12.699       | 0,001% | F |
| LLOYDS WEALTH MANAGED ICVC - LLOYDS WEALTH TACTICAL FUND 2   |       |        | 4.643        | 0,000% | F |
| LOB HOLDING SRL  |       |        | 2.500        | 0,000% | F |
| LOCAL AUTHORITIES SUPERANNUATION FUND  |       |        | 30.438       | 0,003% | F |
| LOCKHEED MARTIN CORPORATION DEFINED CONTRIBUTION PLANS MASTER TR   |       |        | 19.434       | 0,002% | F |
| LOCKHEED MARTIN CORPORATION MASTER RETIREMENT TRUST  |       |        | 2            | 0,000% | F |
| LOF ALL ROADS  |       |        | 23.999       | 0,002% | F |
| LOF ALL ROADS CONSERVATIVE   |       |        | 4.129        | 0,000% | F |
| LOF ALL ROADS GROWTH   |       |        | 17.973       | 0,002% | F |
| LOF TARGETNETZERO EUROPE EQUITY  |       |        | 10.761       | 0,001% | F |
| LONDON LGPS CIV AUTHORISED CONTRACTUAL SCHEME  |       |        | 637.770      | 0,061% | F |
| LONDON LGPS CIV AUTHORISED CONTRACTUAL SCHEME.   |       |        | 916.971      | 0,088% | F |
| LOS ANGELES COUNTY EMPLOYEES RETIREMENT ASSOCIATI  |       |        | 47.785       | 0,005% | F |
| LSAM SF 3 PLC  |       |        | 115.812      | 0,011% | F |
| LTW INVESTMENTS 2 0 LLC  |       |        | 1.471        | 0,000% | F |
| LUCENT TECHNOLOGIES INC. DEFINED CONTRIBUTION PLAN MASTER TRUST  |       |        | 3.243        | 0,000% | F |
| LUMYNA-MARSHALL WACE UCITS SICAV -LUMYNA -MW TOPS ENV FOCUS(   |       |        | 302.550      | 0,029% | F |
| LUMYNA-MARSHALL WACE UCITS SICAV-LUMYNA-MW TOPS (MARKET NEUT   |       |        | 186.802      | 0,018% | F |

| Anagrafica   | CF/PI | Azioni | % su votanti | Voto   |   |
|--|-------|--------|--------------|--------|---|
| LUMYNA-MARSHALL WACE UCITS SICAV-LUMYNA-MW TOPS UCITS FUND                                 |       |        | 569.841      | 0,055% | F |
| LUX IM GLOBAL EQUITY VALUE   |       |        | 39.388       | 0,004% | F |
| LUXCELLENCE HELVETIA EUROP EQUITY  |       |        | 6.702        | 0,001% | F |
| LVIP DIMENSIONAL INTERNATIONAL CORE EQUITY FUND  |       |        | 9.286        | 0,001% | F |
| LVIP SSGA DEVELOPED INTERNATIONAL 150 FU   |       |        | 178.667      | 0,017% | F |
| LVIP SSGA INTERNATIONAL INDEX FUND   |       |        | 58.233       | 0,006% | F |
| M INTERNATIONAL EQUITY FUND  |       |        | 2.463        | 0,000% | F |
| MACF 3   |       |        | 126          | 0,000% | F |
| MACK EAFE EQUITY POOL  |       |        | 10.445       | 0,001% | F |
| MACKENZIE EUROPEAN SMALL-MID CAP FUND  |       |        | 1            | 0,000% | F |
| MACKENZIE INTERNATIONAL EQUITY INDEX ETF   |       |        | 24.024       | 0,002% | F |
| MACQUARIE INTERNATIONAL EQUITIES FUND  |       |        | 17.922       | 0,002% | F |
| MAM EUROPA GROWTH  |       |        | 19.000       | 0,002% | F |
| MAN FUNDS XII SPC-MAN 1783 I SP C/O MAPLES SECRETARIES (CAYMAN) LIMITED                    |       |        | 3.898        | 0,000% | F |
| MANAGED PENSION FUNDS LIMITED  |       |        | 46.866       | 0,005% | F |
| MANDAT ACTION HGAM   |       |        | 253.978      | 0,024% | F |
| MANULIFE GLOBAL FUND (SICA)  |       |        | 25.138       | 0,002% | F |
| MANULIFE INVESTMENT MANAGEMENT INTERNATIONAL EQUITY INDEX POOLED FUND                      |       |        | 27.249       | 0,003% | F |
| MANULIFE MULTIFACTOR DEVELOPED INTERNATIONAL INDEX ETF                                     |       |        | 6.330        | 0,001% | F |
| MANVILLE PERSONAL INJURY SETTLEMENT TRUST  |       |        | 1.129        | 0,000% | F |
| MARAGNA FEDERICO   |       |        | 1            | 0,000% | F |
| MARGETTS FUND MANAGEMENT LTD   |       |        | 81.326       | 0,008% | F |
| MARIGOLD TACTICAL STRATEGIES LTD   |       |        | 1.273        | 0,000% | F |
| MARSHALL WACE COMMON CONTRACTUAL FUND-MWCCF WORLD TOPS 150/5                               |       |        | 5.306        | 0,001% | F |
| MARSHALL WACE COMMON CONTRACTUAL FUND-MWCCF WORLD TOPS 150/5 C/O MARSHALL WACE IRELAND LTD |       |        | 14.416       | 0,001% | F |
| MARSHALL WACE INVESTMENT STRATEGIES-EUREKA FUND C/O MARSHALL WACE IRELAND LTD.             |       |        | 421.464      | 0,041% | F |
| MARSHALL WACE INVESTMENT STRATEGIES-MARKET NEUTRAL TOPS FUND                               |       |        | 510.320      | 0,049% | F |
| MARSHALL WACE INVESTMENT STRATEGIES-TOPS FUND  |       |        | 482.160      | 0,046% | F |
| MARSHALL WACE INVESTMENT STRATEGIES-TOPS INTERNATIONAL EQUIT                               |       |        | 150.355      | 0,014% | F |
| MARSHALL WACE INVESTMENT STRATEGIES-TOPS WORLD EQUITIES FUND                               |       |        | 477.673      | 0,046% | F |
| MARSHALL WACE INVESTMENT STRATEGIES-TOPS WORLD EX-US FUND                                  |       |        | 821.121      | 0,079% | F |
| MARSHALL WACE MASTER FUNDS SPC - SP ALPHA PLUS FUND  |       |        | 988          | 0,000% | F |
| MARYLAND STATE RETIREMENT PENSION SYSTEM   |       |        | 31.298       | 0,003% | F |
| MAS PENSION SIEFORE BASICA 60-64 SA DE C.V.  |       |        | 12.094       | 0,001% | F |
| MAS PENSION SIEFORE BASICA 65-69, SA DE C.V.   |       |        | 25.364       | 0,002% | F |
| MAS PENSION SIEFORE BASICA 70-74, SA DE C.V.   |       |        | 23.466       | 0,002% | F |
| MAS PENSION SIEFORE BASICA 75-79 SA DE C.V.  |       |        | 23.700       | 0,002% | F |
| MAS PENSION SIEFORE BASICA 80-84, SA. DE C.V.  |       |        | 29.853       | 0,003% | F |
| MAS PENSION SIEFORE BASICA 85-89 SA DE C.V.  |       |        | 29.239       | 0,003% | F |
| MAS PENSION SIEFORE BASICA 90-94, SS DE C.V  |       |        | 17.990       | 0,002% | F |
| MASTER TRUST BANK OF JAPAN LTD. RE: AXA ROSENBERG EUROPEAN EQUITY MOTHER FUND              |       |        | 5.421        | 0,001% | F |
| MASTERINVEST KAPITALANLAGE GMBH  |       |        | 2.426        | 0,000% | F |
| MATB MSCI KOKUSAI INDEX MOTHER FUND  |       |        | 10.289       | 0,001% | F |
| MATIG ACT MONDE  |       |        | 94.190       | 0,009% | F |
| MATIGNON ACTIONS DYNAMIQUES  |       |        | 34.562       | 0,003% | F |
| MBB PUBLIC MARKETS I LLC   |       |        | 25.210       | 0,002% | F |
| MBB SMART FUND C LLC   |       |        | 14.329       | 0,001% | F |
| MBB SMART FUND P LLC   |       |        | 12.148       | 0,001% | F |
| MCIC VERMONT (A RECIPROCAL RISKRETENTION GROUP)  |       |        | 1.523        | 0,000% | F |
| MDPIM INTERNATIONAL EQUITY INDEX POOL  |       |        | 27.212       | 0,003% | F |
| MEAG MUNICH ERGO KAPITALANLAGEGESELLSCHAFT MBH   |       |        | 5.021        | 0,000% | F |
| MEAG MUNICH ERGO KAPITALANLAGEGESELLSCHAFT MBH FOR MEAG ERGO PENSION I                     |       |        | 8.474        | 0,001% | F |



| Anagrafica   | CF/PI       | Azioni      | % su votanti | Voto   |   |
|--|-------------|-------------|--------------|--------|---|
| MERCER GE INTERNATIONAL EQUITY FUND                                      |             |             | 2.111        | 0,000% | F |
| MERCER GLOBAL EQUITY FUND  |             |             | 32.371       | 0,003% | F |
| MERCER NONUS CORE EQUITY FUND  |             |             | 218.776      | 0,021% | F |
| MERCER OSS TRUST   |             |             | 1.033        | 0,000% | F |
| MERCER PASSIVE INTERNATIONAL SHARES FUND                                 |             |             | 2.576        | 0,000% | F |
| MERCER PASSIVE SUSTAINABLE INTERNATIONAL SHARES FUND                     |             |             | 205          | 0,000% | F |
| MERCER PRIVATE WEALTH INTERNATIONAL FOCUSED EQUITY POOL                  |             |             | 12.465       | 0,001% | F |
| MERCER QIF COMMON CONTRACTUAL FUND                                       |             |             | 152.592      | 0,015% | F |
| MERCER UCITS COMMON CONTRACTUAL FUND                                     |             |             | 194.360      | 0,019% | F |
| MERCER UNHEDGED OVERSEAS SHARES TRUST                                    |             |             | 28.662       | 0,003% | F |
| MERCK AND CO INC MASTER RETIREMENT TRUST                                 |             |             | 7.418        | 0,001% | F |
| MERISTEM GLOBAL EQUITY FUND LLC  |             |             | 16.107       | 0,002% | F |
| MET WAT REC DST RF NRN TRUST GLV 997261                                  |             |             | 5.040        | 0,000% | F |
| METIS EQUITY TRUST   |             |             | 6.249        | 0,001% | F |
| METROPOLITAN EMPLOYEE BENEFIT SYSTEM                                     |             |             | 6.573        | 0,001% | F |
| METROPOLITAN LIFE INSURANCE COMPANY                                      |             |             | 9.085        | 0,001% | F |
| METZLER ASSET MANAGEMENT GMBH FOR MIFONDS 415                            |             |             | 86.661       | 0,008% | F |
| METZLER ASSET MANAGEMENT GMBH FOR MIFONDS F11                            |             |             | 6.140        | 0,001% | F |
| MGF  |             |             | 8.123        | 0,001% | F |
| MGI FUNDS PLC  |             |             | 90.462       | 0,009% | F |
| MGTS AFH DA FUND   |             |             | 68.320       | 0,007% | F |
| MICHELET TUNNEL  |             |             | 25.128       | 0,002% | F |
| MICHIGAN CATHOLIC CONFERENCE MASTER PENSION TRUST                        |             |             | 1.992        | 0,000% | F |
| MICROSOFT CORPORATION SAVINGS PLUS 401(K) PLAN                           |             |             | 23.602       | 0,002% | F |
| MI-FONDS 384   |             |             | 6.546        | 0,001% | F |
| MI-FONDS F47   |             |             | 14.073       | 0,001% | F |
| MI-FONDS K25   |             |             | 85.635       | 0,008% | F |
| MINDEROO FOUNDATION LIMITED ATO THE MINDEROO FOUNDATION TRUS             |             |             | 2.999        | 0,000% | F |
| MINeworkers' PENSION SCHEME  |             |             | 51.355       | 0,005% | F |
| MINISTERO DELL'ECONOMIA E DELLE FINANZE                                  | 80415740580 | 382.127.890 | 36,733%      | F      |   |
| MINISTRY OF ECONOMY AND FINANCE  |             |             | 8.721        | 0,001% | F |
| MISSOURI EDUCATION PENSION TRUST   |             |             | 49.270       | 0,005% | F |
| MOA INTERNATIONAL FUND   |             |             | 364.914      | 0,035% | F |
| MONUTA VERZEKERINGEN   |             |             | 9.132        | 0,001% | F |
| MORGAN STANLEY INSTITUTIONAL FUND TRUST - GLOBAL STRATEGIST PORTFOLIO    |             |             | 1.651        | 0,000% | F |
| MORGAN STANLEY PATHWAY FUNDS   |             |             | 11.721       | 0,001% | F |
| MORGAN STANLEY VARIABLE INSURANCE FUND, INC. GLOBAL STRATEGIST PORTFOLIO |             |             | 227          | 0,000% | F |
| MOTABILITY, AS SOLE TRUSTEE OF THE MOTABILITY ENDOWMENT TRUST            |             |             | 1.144        | 0,000% | F |
| MOTHER CABRINI HEALTH FOUNDATION, INC                                    |             |             | 28.842       | 0,003% | F |
| MOUNT HATTON INVESTMENTS LIMITED   |             |             | 7.094        | 0,001% | F |
| MSCI EAFE EQUITY INDEX NON-LENDABLE FUND B                               |             |             | 84.086       | 0,008% | F |
| MT TOTAL RETURN FUND   |             |             | 68.990       | 0,007% | F |
| MTBJ HIGH QUALITYLOW VOLATILITYWORLD EQ INDEX MOTHER FND                 |             |             | 1.887        | 0,000% | F |
| MULTI UNITS FRANCE AMUNDI FTSE   |             |             | 463.710      | 0,045% | F |
| MULTI UNITS FRANCE AMUNDI MSCI   |             |             | 23.152       | 0,002% | F |
| MULTI UNITS LUXEMBOURG   |             |             | 405.647      | 0,039% | F |
| MULTI UNITS LUXEMBOURG - AMUND   |             |             | 109.855      | 0,011% | F |
| MULTI-MANAGER INTERNATIONAL EQUITY STRATEGIES FUND                       |             |             | 423.856      | 0,041% | F |
| MULTIMIX WHOLESale INTERNATIONAL SHARES TRUST                            |             |             | 2.466        | 0,000% | F |
| MURGIA PIETRO  |             |             | 9            | 0,000% | F |
| MUTUAL FUND LOCALTAPIOLA EUROPE CLIMATE INDEX                            |             |             | 34.833       | 0,003% | F |
| MWFM - SP ALPHA PLUS -NON FLIP   |             |             | 120.151      | 0,012% | F |
| N.V. HAGELUNIE   |             |             | 1.643        | 0,000% | F |
| NATIONAL CATHOLIC INVESTMENT TRUST                                       |             |             | 1.048        | 0,000% | F |
| NATIONAL COUNCIL FOR SOCIAL SEC FUND                                     |             |             | 13.351       | 0,001% | F |
| NATIONAL COUNCIL FOR SOCIAL SECURITY FUND PRC                            |             |             | 5.425        | 0,001% | F |
| NATIONAL EMPLOYMENT SAVINGS TRUST  |             |             | 1.010.119    | 0,097% | F |

| Anagrafica   | CF/PI | Azioni | % su votanti | Voto   |   |
|--|-------|--------|--------------|--------|---|
| NATIONAL PENSION INSURANCE FUND  |       |        | 1.555        | 0,000% | F |
| NATIONWIDE INTERNATIONAL INDEX FUND  |       |        | 10.681       | 0,001% | F |
| NATIXIS AM FUNDS   |       |        | 53.862       | 0,005% | F |
| NATIXIS IRCEM RETRAITE FCP   |       |        | 17.990       | 0,002% | F |
| NATWEST ST JAMES S PLACE GLOBALQUALITY UNIT TRUST  |       |        | 9.671        | 0,001% | F |
| NATWEST ST JAMES'S PLACE GLOBALVALUE UNIT TRUST  |       |        | 12.699       | 0,001% | F |
| NATWEST TRUSTEE AND DEPOSITARY SERVICES LIMITED AS TRUSTEE                                       |       |        | 1.037        | 0,000% | F |
| NATWEST TRUSTEE AND DEPOSITARY SERVICES LIMITED AS TRUSTEE OF ST. JAMES'S PLACE CONTINENTAL EURO |       |        | 46.460       | 0,004% | F |
| NATWEST TRUSTEE AND DEPOSITARY SERVICES LIMITED AS TRUSTEE OF ST. JAMES'S PLACE GLOBAL GROWTH UN |       |        | 8.436        | 0,001% | F |
| NATWEST TRUSTEE AND DEPOSITARY SERVICES LIMITED AS TRUSTEE OF ST. JAMES'S PLACE STRATEGIC MANAGE |       |        | 14.354       | 0,001% | F |
| NBI INTERNATIONAL EQUITY INDEX FUND  |       |        | 1.556        | 0,000% | F |
| NBIMC EAFE EQUITY INDEX FUND.  |       |        | 1            | 0,000% | F |
| NEBRASKA PUBLIC EMPLOYEES RETIREMENT SYSTEMS   |       |        | 8.407        | 0,001% | F |
| NEF RISPARMIO ITALIA   |       |        | 31.484       | 0,003% | F |
| NEUALT LLC   |       |        | 22.800       | 0,002% | F |
| NEUBERGER BERMAN ETF TRUST - NEUBERGER INTERNATIONAL CORE EQUITY ETF                             |       |        | 25.254       | 0,002% | F |
| NEW AIRWAYS PENSION SCHEME   |       |        | 2.654        | 0,000% | F |
| NEW YORK STATE COMMON RETIREMENT FUND  |       |        | 3.292        | 0,000% | F |
| NEW YORK STATE NURSES ASSOCIATION PENSION PLAN.  |       |        | 2.345        | 0,000% | F |
| NEW YORK STATE TEACHERS RETIREMENT SYSTEM  |       |        | 689.129      | 0,066% | F |
| NEXTERA ENERGY DUANE ARNOLD, LLC QUALIFIED DECOMMISSIONING TRUST                                 |       |        | 2.129        | 0,000% | F |
| NFL PLAYER ANNUITY AND INSURANCE COMPANY   |       |        | 1.166        | 0,000% | F |
| NFS LIMITED  |       |        | 1.442        | 0,000% | F |
| NGEE ANN POLYTECHNIC   |       |        | 3.992        | 0,000% | F |
| NGS SUPER  |       |        | 4.382        | 0,000% | F |
| NICOLE M. O'CONNOR IRREVOCABLE TRUST   |       |        | 89           | 0,000% | F |
| NISA GLOBAL EQUITY ALPHA EXTENSION MASTER FUND LP  |       |        | 2            | 0,000% | F |
| NORDEA 1 SICAV   |       |        | 1.079.828    | 0,104% | F |
| NORDEA 2 SICAV   |       |        | 13.255       | 0,001% | F |
| NORDEA EUROPEAN INDEX SELECT FUND  |       |        | 17.169       | 0,002% | F |
| NORDEA GLOBAL INDEX SELECT FUND  |       |        | 17.185       | 0,002% | F |
| NORDEA PRO STABLE RETURN FUND  |       |        | 46.455       | 0,004% | F |
| NORDEA STABIL  |       |        | 13.531       | 0,001% | F |
| NORDEA STABILE AKSJER GLOBAL FUND  |       |        | 592.706      | 0,057% | F |
| NORDEA STABILE AKSJER GLOBAL VALUTASIKRET FUND   |       |        | 434.329      | 0,042% | F |
| NORDEA STABLE PERFORMANCE FAM  |       |        | 780          | 0,000% | F |
| NORDEA STABLE RETURN FUND  |       |        | 68.775       | 0,007% | F |
| NORDEA WORLD INDEX SELECT FUND   |       |        | 18.786       | 0,002% | F |
| NORGES BANK  |       |        | 123          | 0,000% | F |
| NORTHAMPTONSHIRE PENSION FUND  |       |        | 3.500        | 0,000% | F |
| NORTHERN FUNDS - INTERNATIONAL EQUITY INDEX FUND   |       |        | 137.740      | 0,013% | F |
| NORTHERN LIGHTS FUND TRUST IV  |       |        | 2.343        | 0,000% | F |
| NORTHERN TRUST COMMON ALL COUNTRY WORLD EX-US INVESTABLE MAR                                     |       |        | 16.302       | 0,002% | F |
| NORTHERN TRUST COMMON ALL COUNTRY WORLD INDEX (ACWI) EX-US F                                     |       |        | 28.536       | 0,003% | F |
| NORTHERN TRUST COMMON EAFE INDEX FUND - LENDING  |       |        | 22.198       | 0,002% | F |
| NORTHERN TRUST INVESTMENTS COLLECTIVE FUNDS TRUST  |       |        | 828.656      | 0,080% | F |
| NORTHERN TRUST UCITS COMMON CONTRACTUAL FUND   |       |        | 299.550      | 0,029% | F |
| NORTHERN TRUST UCITS FGR FUND  |       |        | 120.724      | 0,012% | F |
| NOW PENSIONS TRUST   |       |        | 34.471       | 0,003% | F |
| NSP-MINNESEOTA RETAIL PRAIRIE II QUALIFIED TRUST   |       |        | 4.235        | 0,000% | F |
| NSP-MINNESOTA PRAIRIE I RETAIL QUALIFIED TRUST   |       |        | 4.229        | 0,000% | F |
| NSP-MONTICELLO MINNESOTA RETAIL QUALIFIED TRUST  |       |        | 6.527        | 0,001% | F |
| NT MSCI EAFE INDEX FUND  |       |        | 1            | 0,000% | F |
| NT WORLD GREEN TRANSITION INDEX FUND   |       |        | 488          | 0,000% | F |
| NTGI-QM COMMON DAILY EAFE  |       |        | 68.911       | 0,007% | F |
| NUCLEAR ELECTRIC INSURANCE LIMITED   |       |        | 9.634        | 0,001% | F |



| Anagrafica  | CF/PI | Azioni  | % su votanti | Voto |
|---|-------|---------|--------------|------|
| NUVEEN INTERNATIONAL EQUITY INDEX FUND                                |       | 66.763  | 0,006%       | F    |
| NVIT INTERNATIONAL INDEX FUND   |       | 1       | 0,000%       | F    |
| NZAM EURO STOXX PARIS-ALIGNED   |       | 357     | 0,000%       | F    |
| OFI INVEST ESG DYNAMIQUE EURO   |       | 8.736   | 0,001%       | F    |
| OFI INVEST ESG EQUILIBRE EURO   |       | 13.695  | 0,001%       | F    |
| OFI INVEST ESG PRUDENT EURO   |       | 4.550   | 0,000%       | F    |
| OLD WESTBURY SMALL AND MID CAP STRATEGIES FUND.                       |       | 121.300 | 0,012%       | F    |
| ONEMARKETS ITALY ICAV   |       | 6.644   | 0,001%       | F    |
| ONEMARKETS LUX - ONEMARKETS MSCI EUROPE UNIVERSAL UCITS ETF           |       | 1.015   | 0,000%       | F    |
| ONEMARKETS LUX - ONEMARKETS MSCI WORLD UNIVERSAL UCITS ETF            |       | 129     | 0,000%       | F    |
| ONEPATH GLOBAL SHARES - LARGE CAP (UNHEDGED) INDEX POOL               |       | 36.828  | 0,004%       | F    |
| OPENWORLD PUBLIC LIMITED COMPANY                                      |       | 703     | 0,000%       | F    |
| ORANGE COUNTY EMPLOYEES RETIREMENT SYSTEM                             |       | 9.707   | 0,001%       | F    |
| ORANO ACTIONS EUROPEENNES   |       | 24.249  | 0,002%       | F    |
| ORKNEY ISLANDS COUNCIL PENSION FUND                                   |       | 120.110 | 0,012%       | F    |
| OSMOSIS ICAV  |       | 12.913  | 0,001%       | F    |
| OSSIAM BLOOMBERG WORLD PAB UCITS ETF                                  |       | 9.832   | 0,001%       | F    |
| OSSIAM IRCEM QUALIT   |       | 64.238  | 0,006%       | F    |
| OSSIAM LUX  |       | 134.084 | 0,013%       | F    |
| PACER TRENDPILOT INTERNATIONAL ETF                                    |       | 3.617   | 0,000%       | F    |
| PANAGORA RISK PARITY MULTI ASSET MASTER FUND LTD                      |       | 7.702   | 0,001%       | F    |
| PARAMETRIC INTERNATIONAL EQUITYFUND                                   |       | 4.800   | 0,000%       | F    |
| PARMA PEA NOVEMBRE 2025   |       | 15.121  | 0,001%       | F    |
| PASSIVE GLOBAL SHARE TRUST  |       | 8.845   | 0,001%       | F    |
| PECO ENERGY COMPANY RETIREE LIFE INSURANCE TRUST                      |       | 114     | 0,000%       | F    |
| PENN SERIES DEVELOPED INTERNATIONAL INDEX FUND                        |       | 2.159   | 0,000%       | F    |
| PENSION BENEFIT GUARANTY CORPORATION                                  |       | 113.031 | 0,011%       | F    |
| PENSION RESERVES INVESTMENT TRUST FUND                                |       | 54.657  | 0,005%       | F    |
| PENSIONDANMARK PENSIONSFORSIKRINGSAKTIESELSKAB                        |       | 74.816  | 0,007%       | F    |
| PEOPLE'S BANK OF CHINA  |       | 364.001 | 0,035%       | F    |
| PEPCO HOLDINGS INC. VEBA TRUST  |       | 839     | 0,000%       | F    |
| PERPETUAL GLOBAL ALLOCATION ALPHA FUND                                |       | 5.413   | 0,001%       | F    |
| PERPETUAL PRIVATE RI INTERNATIONAL SHARE FUND                         |       | 235     | 0,000%       | F    |
| PERTUBUHAN KESELAMATAN SOSIAL   |       | 22.849  | 0,002%       | F    |
| PES:PIMCO RAFI DYNAMIC MULTI-FACTOR INTERNATIONAL EQUITY ETF          |       | 2.479   | 0,000%       | F    |
| PFA PENSION FORSIKRINGSAKTIESELSKAB                                   |       | 111.306 | 0,011%       | F    |
| PFIZER INC. MASTER TRUST  |       | 767     | 0,000%       | F    |
| PGIM QMA INTERNATIONAL DEVELOPED MARKETS INDEX FUND                   |       | 1.007   | 0,000%       | F    |
| PHILADELPHIA GAS WORKS PENSION PLAN                                   |       | 1.183   | 0,000%       | F    |
| PHILIP VERONICA A KOVACH JT TEN/WROS 2934                             |       | 19      | 0,000%       | F    |
| PHOENIX UNIT TRUST MANAGERS LIMITED                                   |       | 196.250 | 0,019%       | F    |
| PICTET - MULTI ASSET GLOBAL OPPORTUNITIES                             |       | 2.969   | 0,000%       | F    |
| PICTET AI ENHANCED INTERNATION  |       | 535     | 0,000%       | F    |
| PICTET CH - GLOBAL EQUITIES   |       | 3.568   | 0,000%       | F    |
| PICTET CH INSTITUTIONAL - EUROPEAN EX SWISS EQUITIES TRACKER          |       | 19.100  | 0,002%       | F    |
| PICTET CH INSTITUTIONAL - WORLD EX SWISS EQUITIES TRACKER             |       | 14.903  | 0,001%       | F    |
| PICTET CH INSTITUTIONAL - WORLD EX SWISS EQUITIES TRACKER US TE EX SL |       | 5.755   | 0,001%       | F    |
| PICTET CH INSTITUTIONAL EUROPEAN EX SWISS EQUITIES TRACKER EX SL      |       | 17.473  | 0,002%       | F    |
| PICTET CH INSTITUTIONAL WORLD EX SWISS EQUITIES TRACKER US TE         |       | 2.420   | 0,000%       | F    |
| PICTET EUROLAND INDEX   |       | 11.903  | 0,001%       | F    |
| PICTET EUROPE INDEX   |       | 53.475  | 0,005%       | F    |
| PIMCO FUNDS GLOBAL INVESTORS SERIES PLC                               |       | 67.789  | 0,007%       | F    |
| PINEBRIDGE GLOBAL FUNDS   |       | 11.778  | 0,001%       | F    |
| PINK CALI LLC   |       | 486     | 0,000%       | F    |
| PIRISINO LORENZO  |       | 500     | 0,000%       | F    |
| PIITSBURGH THEOLOGICAL SEMINARY OF THE PRESBYTERIAN CHURCH (USA       |       | 1.363   | 0,000%       | F    |

| Anagrafica   | CF/PI | Azioni | % su votanti | Voto   |   |
|--|-------|--------|--------------|--------|---|
| PIVOTAL PHILANTHROPIES FOUNDATION  |       |        | 5.866        | 0,001% | F |
| PIVOTAL PHILANTHROPIES MOMENTUM FOUNDATION   |       |        | 2.460        | 0,000% | F |
| PIVOTAL PHILANTHROPIES OPPORTUNITY FOUNDATION  |       |        | 2.460        | 0,000% | F |
| PIVOTAL PHILANTHROPIES PATHWAYS FOUNDATION   |       |        | 2.460        | 0,000% | F |
| PLATO GLOBAL SHARES INCOME FUND.   |       |        | 66.782       | 0,006% | F |
| PLATO INST I FUND EURO EQUITY  |       |        | 11.590       | 0,001% | F |
| PLATO INSTIT INDEX FND WORLD DBI-RDT   |       |        | 12.837       | 0,001% | F |
| PLATO INSTITUTIONAL INDEX FUND/EUROPEAN EQUITY                                       |       |        | 29.285       | 0,003% | F |
| PLATO INSTITUTIONAL INDEX FUND/WORLD   |       |        | 33.785       | 0,003% | F |
| PLEIADES TRUST   |       |        | 79.666       | 0,008% | F |
| POINT BEACH UNIT 1 AND UNIT 2 NON QUALIFIED TRUST                                    |       |        | 6.243        | 0,001% | F |
| POLICE AND FIREMEN'S RETIREMENTS SYSTEM OF NEW JERSEY                                |       |        | 61.442       | 0,006% | F |
| POOL PARSUMO CAPITAL AG AKTIEN WELT  |       |        | 7.500        | 0,001% | F |
| POOL SWISS ROCK AKTIEN GLB   |       |        | 3.361        | 0,000% | F |
| PORTZAMPARC MOMENTUM ISR   |       |        | 62.000       | 0,006% | F |
| PRAXIS INTERNATIONAL INDEX FUND  |       |        | 51.414       | 0,005% | F |
| PRESBYTERIAN CHRUCH IN AMERICA 403 (B) (9) RETIREMENT PLAN                           |       |        | 2.841        | 0,000% | F |
| PRESCIENT FUND SERVICES IRELAND LIMITED ACTING IN ITS CAPACI                         |       |        | 924          | 0,000% | F |
| PRI JP MORGAN EUROZONE EQUITY  |       |        | 183.150      | 0,018% | F |
| PRINCIPAL FUNDS, INC. - INTERNATIONAL EQUITY INDEX FUND                              |       |        | 22.903       | 0,002% | F |
| PRINCIPAL FUNDS, INC. - OVERSEAS FUND  |       |        | 4.617        | 0,000% | F |
| PRINCIPAL LIFE INSURANCE COMPANY   |       |        | 12.041       | 0,001% | F |
| PROCTER AND GAMBLE BELGIUM PENSION FUND  |       |        | 1.329        | 0,000% | F |
| PRO-GEN INVESTMENTS LLC  |       |        | 1.449        | 0,000% | F |
| PROTEA FUND - ORCADIA EQUITIES EMU SRI EX-FOSSIL                                     |       |        | 27.874       | 0,003% | F |
| PROVIDENCE HEALTH & SERVICES AND SWEDISH HEALTH SERVICES MAS                         |       |        | 1.473        | 0,000% | F |
| PROVIDENCE HEALTH & SERVICES CASH BALANCE RETIREMENT PLAN TR.                        |       |        | 1.347        | 0,000% | F |
| PROVINZIAL MSCI WORLD  |       |        | 221          | 0,000% | F |
| PRUDENTIAL ASSURANCE COMPANY SINGAPORE (PTE) LTD                                     |       |        | 18.286       | 0,002% | F |
| PRUDENTIAL HONG KONG LIMITED   |       |        | 3.710        | 0,000% | F |
| PUBLIC EMPLOYEE RETIREMENT SYSTEM OF IDAHO   |       |        | 5.770        | 0,001% | F |
| PUBLIC EMPLOYEES' LONG-TERM CARE FUND  |       |        | 8.809        | 0,001% | F |
| PUBLIC EMPLOYEES RETIREMENT  |       |        | 31.087       | 0,003% | F |
| PUBLIC EMPLOYEES RETIREMENT ASSOCIATION OF COLORADO                                  |       |        | 75.608       | 0,007% | F |
| PUBLIC EMPLOYEES' RETIREMENT SYSTEM OF MISSISSIPPI                                   |       |        | 70.797       | 0,007% | F |
| PUBLIC EMPLOYEES RETIREMENT SYSTEM OF NEVADA   |       |        | 222.242      | 0,021% | F |
| PUBLIC EMPLOYEES RETIREMENT SYSTEM OF OHIO   |       |        | 175.022      | 0,017% | F |
| PUBLIC SECTOR PENSION INVESTMENT BOARD.  |       |        | 299.327      | 0,029% | F |
| PURPOSE FUND CORP  |       |        | 1.255        | 0,000% | F |
| PUTM AUTHORISED CONTRACTUAL SCHEME - PUTM ACS EUROPEAN EX UK FUND                    |       |        | 262.255      | 0,025% | F |
| PUTM AUTHORISED CONTRACTUAL SCHEME - PUTM ACS EUROPEAN EX UK FUND 2                  |       |        | 34.996       | 0,003% | F |
| PUTM AUTHORISED CONTRACTUAL SCHEME - PUTM ACS SUSTAINABLE INDEX EUROPEAN EQUITY FUND |       |        | 398.978      | 0,038% | F |
| QIC INTERNATIONAL EQUITIES FUND.   |       |        | 2.128        | 0,000% | F |
| QUALITY EDUCATION FUND   |       |        | 849          | 0,000% | F |
| QUEEN'S UNIVERSITY OF BELFAST FOUND  |       |        | 955          | 0,000% | F |
| QUONIAM FUNDS SELECTION SICAV - EUROPEAN EQUITIES                                    |       |        | 503.564      | 0,048% | F |
| RADICCI DIEGO  |       |        | 5            | 0,000% | F |
| RAIFFEISEN KAPITALANLAGE GESELLSCHAFT M.B.H NV AKTIEN GLOBAL                         |       |        | 1.026        | 0,000% | F |
| RAINDROPS CAPITAL LIMITED  |       |        | 1.967        | 0,000% | F |
| RAM (LUX) SYSTEMATIC FUNDS   |       |        | 35.109       | 0,003% | F |
| RAVGDT DIVERSIFIE SCHRODER IM  |       |        | 3.626        | 0,000% | F |
| RAYLIANT WILSHIRE NXTGEN INTER   |       |        | 403          | 0,000% | F |
| RAYTHEON TECHNOLOGIES CORPORATION MASTER RETIREMENT TRUST                            |       |        | 28.150       | 0,003% | F |
| RBC EUROPEAN EQUITY FUND ROYAL TRUST   |       |        | 693.272      | 0,067% | F |
| RBC EUROPEAN MID-CAP EQUITY FUND   |       |        | 70.276       | 0,007% | F |

h

| Anagrafica  | CF/PI | Azioni | % su votanti | Voto   |   |
|---|-------|--------|--------------|--------|---|
| RBC INDIGO INTERNATIONAL EQUITYINDEX FUND                                   |       |        | 1            | 0,000% | F |
| RBC INTERNATIONAL DIVIDEND GROWTH FUND                                      |       |        | 64.108       | 0,006% | F |
| REALDANIA   |       |        | 48.516       | 0,005% | F |
| REASSURE LIMITED  |       |        | 113.237      | 0,011% | F |
| RÉGIME DE RENTES DU MOUVEMENT DESJARDINS                                    |       |        | 24.576       | 0,002% | F |
| RÉGIME DE RETRAITE DU PERSONNEL CPE   |       |        | 132.144      | 0,013% | F |
| RETAIL EMPLOYEES SUPERANNUATIONTRUST  |       |        | 66.246       | 0,006% | F |
| RETIREMENT BENEFITS INVESTMENT FUND   |       |        | 3.759        | 0,000% | F |
| RETIREMENT PLAN FOR CHICAGO TRANSIT AUTHORITY EMPLOYEES.                    |       |        | 27.792       | 0,003% | F |
| RHODE ISLAND EMPLOYEES RETIREMENT SYSTEMS POOLED TRUST                      |       |        | 334.815      | 0,032% | F |
| RHUMBLINE ALL COUNTRY INTERNATIONAL INDEX FUND                              |       |        | 1.345        | 0,000% | F |
| RHUMBLINE CV ALL GLOBAL EX-US EQUITY INDEX FUND LLC                         |       |        | 2.948        | 0,000% | F |
| RHUMBLINE INTERNATIONAL POOLED INDEX TRUST                                  |       |        | 20.782       | 0,002% | F |
| RLA GLOBAL SHARE FUND   |       |        | 5.627        | 0,001% | F |
| RLA INTERNATIONAL EQUITIES FUND   |       |        | 15.842       | 0,002% | F |
| RLA NZ INTERNATIONAL EQUITIES FUND  |       |        | 5.818        | 0,001% | F |
| ROBECO CAPITAL GROWTH FUNDS   |       |        | 43.005       | 0,004% | F |
| ROBECO INSTITUTIONAL ASSET MANAGEMENT B V AS THE MANAGER OF                 |       |        | 31.957       | 0,003% | F |
| ROBECO UCITS ICAV   |       |        | 7.055        | 0,001% | F |
| ROBECO UMBRELLA FUND I N.V.   |       |        | 4.556        | 0,000% | F |
| ROBUST MULTI ASSET FUND   |       |        | 71.932       | 0,007% | F |
| ROCHE U.S. RETIREMENT PLANS MASTER TRUST                                    |       |        | 7.884        | 0,001% | F |
| ROPS EURO P   |       |        | 67.997       | 0,007% | F |
| ROPS SMART INDEX EURO   |       |        | 32.745       | 0,003% | F |
| ROTHSCHILD MARTIN MAUREL  |       |        | 212.465      | 0,020% | F |
| ROYAL LONDON EQUITY FUNDS ICVC - ROYAL LONDON EUROPE EX UK EQUITY TILT FUND |       |        | 72.306       | 0,007% | F |
| ROYAL UNITED KINGDOM BENEFICENT ASSOCIAT                                    |       |        | 730          | 0,000% | F |
| RP - FONDS INSTITUTIONNEL - ACTIONS MARCHES DEVELOPPES SMALL & MID CAP      |       |        | 32.945       | 0,003% | F |
| RPAQ 2015 FUND LP   |       |        | 21.838       | 0,002% | F |
| RTX SAVINGS PLAN MASTER TRUST   |       |        | 143.034      | 0,014% | F |
| RUSSELL INVESTMENT COMPANY MULTIFACTOR INTERNATIONAL EQUITY FUND            |       |        | 7.333        | 0,001% | F |
| RUSSELL INVESTMENT COMPANY PLC  |       |        | 3.436        | 0,000% | F |
| RUSSELL INVESTMENTS GLOBAL SHARES INDEX FUND                                |       |        | 7.081        | 0,001% | F |
| RUSSELL INVESTMENTS INTERNATIONAL EQUITY POOL .                             |       |        | 1.104        | 0,000% | F |
| RUSSELL INVESTMENTS LOW CARBON GLOBAL SHARES EX FOSSIL FUELS FUND           |       |        | 1.901        | 0,000% | F |
| RUSSELL INVESTMENTS LOW CARBON GLOBAL SHARES FUND                           |       |        | 4.530        | 0,000% | F |
| RUSSELL INVESTMENTS MULTIASSET FACTOR EXPOSURE FUND                         |       |        | 3.634        | 0,000% | F |
| RUSSELL INVESTMENTS MULTIFACTORINTERNATIONAL EQUITY POOL                    |       |        | 2.166        | 0,000% | F |
| RUSSELL INVESTMENTS SUSTAINABLE GLOBAL SHARES FUND                          |       |        | 3.836        | 0,000% | F |
| RUSSELL WGGW LTD.   |       |        | 2.518        | 0,000% | F |
| RUTGERS THE STATE UNIVERSITY  |       |        | 1.945        | 0,000% | F |
| S. ROBSON WALTON 2009 GRAT NO. 4 ARTICLE II TRUST                           |       |        | 782          | 0,000% | F |
| SAKKARAH 7 FCP  |       |        | 18.334       | 0,002% | F |
| SANDOOQ AL WATAN INVESTMENTS (RESTRICTED) LTD                               |       |        | 249          | 0,000% | F |
| SBC MASTER PENSION TRUST  |       |        | 446          | 0,000% | F |
| SCHLUMBERGER GROUP TRUST AGREEMENT  |       |        | 28.229       | 0,003% | F |
| SCHOOL EMPLOYEES RETIREMENT SYSTEM OF OHIO                                  |       |        | 9.663        | 0,001% | F |
| SCHRODER FORESTERS BALANCED FUND  |       |        | 19.150       | 0,002% | F |
| SCHRODER GLOBAL CORE FUND   |       |        | 8.443        | 0,001% | F |
| SCHRODER GLOBAL EQUITY ACTIVE UCITS ETF                                     |       |        | 26.158       | 0,003% | F |
| SCHRODER GLOBAL EQUITY CUSTOM ACTIVE UCITS ETF                              |       |        | 16.842       | 0,002% | F |
| SCHRODER INSTITUTIONAL POOLED FUNDS   |       |        | 1.498        | 0,000% | F |
| SCHRODER INSTITUTIONAL POOLED FUNDS - ADVANCED GLOBAL EQUITY FUND           |       |        | 17.328       | 0,002% | F |
| SCHRODER INTERNATIONAL SELECTION FUND                                       |       |        | 130.644      | 0,013% | F |
| SCHRODER MANAGED BALANCED FUND  |       |        | 9.144        | 0,001% | F |
| SCHRODER PENSION MANAGEMENT LIMITED   |       |        | 16.892       | 0,002% | F |
| SCHRODER QEP GLOBAL CORE FUND   |       |        | 66.273       | 0,006% | F |

| Anagrafica  | CF/PI | Azioni | % su votanti | Voto   |   |
|---|-------|--------|--------------|--------|---|
| SCHRODER SUSTAINABLE FUTURE MULTI-ASSET FUND                                  |       |        | 6.401        | 0,001% | F |
| SCHRODER SUSTAINABLE GLOBAL CORE PIE FUND                                     |       |        | 9.161        | 0,001% | F |
| SCHRODERS CAPITAL SEMI-LIQUID   |       |        | 63           | 0,000% | F |
| SCHWAB FUNDAMENTAL INTERNATIONAL EQUITY INDEX FUND                            |       |        | 56.291       | 0,005% | F |
| SCHWAB FUNDAMENTAL INTERNATIONAL LARGE COMPANY INDEX ETF                      |       |        | 266.070      | 0,026% | F |
| SCHWAB INTERNATIONAL EQUITY ETF   |       |        | 1.001.383    | 0,096% | F |
| SCHWAB INTERNATIONAL INDEX FUND   |       |        | 306.794      | 0,029% | F |
| SCOTIA GLOBAL GROWTH FUND   |       |        | 345.886      | 0,033% | F |
| SCOTIA INTERNATIONAL EQUITY INDEX FUND  |       |        | 2.515        | 0,000% | F |
| SCOTIA INTERNATIONAL EQUITY INDEX TRACKER ETF                                 |       |        | 15.907       | 0,002% | F |
| SCOTIA RESPONSIBLE INVESTING INTERNATIONAL EQUITY INDEX ETF                   |       |        | 1.922        | 0,000% | F |
| SCOTTISH WIDOWS INV.SOLUTIONS FUNDS ICVC-FUNDAMENTAL INDEX GLOBAL EQUITY FUND |       |        | 34.481       | 0,003% | F |
| SCOTTISH WIDOWS INVESTMENT SOLUTIONS FUNDS ICVC- EUROPEAN (EX UK)EQUITY FUND  |       |        | 21.951       | 0,002% | F |
| SEASONS SERIES TRUST SA MULTI-MANAGED INTERNATIONAL EQUITY PORTF              |       |        | 1.917        | 0,000% | F |
| SEB EUROPE EXPOSURE   |       |        | 80.154       | 0,008% | F |
| SEB FUND 1 - SEB EUROPE EQUITY FUND   |       |        | 135.437      | 0,013% | F |
| SEB FUND 3 - SEB GLOBAL ALL COUNTRIES EXPOSURE                                |       |        | 97.054       | 0,009% | F |
| SEB FUND 3 - SEB PENSION FUND   |       |        | 3.048        | 0,000% | F |
| SEB FUND 3 - SEB PENSION FUND EXTRA   |       |        | 68           | 0,000% | F |
| SEB FUND 3 - SEB PENSION FUND PLUS  |       |        | 118          | 0,000% | F |
| SEI DYNAMIC FACTOR ALLOCATION   |       |        | 70.300       | 0,007% | F |
| SEI GLOBAL MASTER FUND PLC  |       |        | 504.937      | 0,049% | F |
| SEI GLOBAL MASTER FUND PLC THE  |       |        | 4.015        | 0,000% | F |
| SEI INSTITUTIONAL INTERNATIONAL TRST INTERNATIONAL EQTY FND                   |       |        | 141.885      | 0,014% | F |
| SEI INSTITUTIONAL INVESTMENTS TRUST - SCREENED WORLD EQUITY EX-US FUND        |       |        | 6.025        | 0,001% | F |
| SEI INSTITUTIONAL INVESTMENTS TRUST - WORLD EQUITY EX-US FUND                 |       |        | 200.946      | 0,019% | F |
| SEI INSTITUTIONAL MANAGED TRUST - MULTI- ASSET INCOME FUND                    |       |        | 26.894       | 0,003% | F |
| SEI SELECT INTERNATIONAL EQUITY ETF   |       |        | 75.708       | 0,007% | F |
| SELECTION EURO CLIMAT JANVIER 2025  |       |        | 63.318       | 0,006% | F |
| SELECTION FRANCE SOCIAL JANVIER 2022  |       |        | 238.837      | 0,023% | F |
| SENTINEL INTERNATIONAL FUND   |       |        | 1.046        | 0,000% | F |
| SGKB AKTIEN DIVIDENDEN FOCUS  |       |        | 106.140      | 0,010% | F |
| SHELL CANADA 2007 PENSION PLAN  |       |        | 882          | 0,000% | F |
| SHELL NEDERLAND PENSIOENFONDS STICHTING                                       |       |        | 22.208       | 0,002% | F |
| SHINKO GLOBAL EQUITY INDEX MOTHER FUND  |       |        | 37           | 0,000% | F |
| SIEFORE XXI BANORTE BASICA 65-69 SA DE C.V.                                   |       |        | 17.826       | 0,002% | F |
| SIEFORE XXI BANORTE BASICA 70-74 SA DE C.V.                                   |       |        | 27.040       | 0,003% | F |
| SIEFORE XXI BANORTE BASICA 75-79, S.A. DE C.V.                                |       |        | 28.052       | 0,003% | F |
| SIEFORE XXI BANORTE BASICA 80-84 SA DE C.V.                                   |       |        | 26.891       | 0,003% | F |
| SIEFORE XXI BANORTE BASICA 85-89 SA DE C.V.                                   |       |        | 18.802       | 0,002% | F |
| SIEFORE XXI BANORTE BASICA 90-94 SA DE C.V.                                   |       |        | 8.482        | 0,001% | F |
| SIEMENS BALANCED  |       |        | 38.847       | 0,004% | F |
| SIEMENS EMU EQUITIES  |       |        | 55.517       | 0,005% | F |
| SIEMENS EUROINVEST AKTIEN   |       |        | 7.813        | 0,001% | F |
| SIEMENS GLOBAL EQUITIES   |       |        | 3.582        | 0,000% | F |
| SIEMENS QUALITAET AND DIVIDENDE EUROPA  |       |        | 55.503       | 0,005% | F |
| SIEMENS-FONDS SIEMENS-RENTE   |       |        | 36.597       | 0,004% | F |
| SILVER AMUNDI EUROPE EQUITY CO  |       |        | 40.993       | 0,004% | F |
| SIMPLICITY HEDGED GLOBAL SHARE FUND   |       |        | 11.220       | 0,001% | F |
| SIMPLICITY UNHEDGED GLOBAL SHARE FUND   |       |        | 11.601       | 0,001% | F |
| SIX CIRCLES INTERNATIONAL UNCONSTRAINED EQUITY FUND                           |       |        | 640.300      | 0,062% | F |
| SIX CIRCLES MANAGED EQUITY PORTFOLIO INTERNATIONAL UNCONSTRAINED FUND         |       |        | 370.133      | 0,036% | F |
| SLF (LUX) EQUITY GLOBAL   |       |        | 8.666        | 0,001% | F |
| SLW PORTFOLIO LLC   |       |        | 256          | 0,000% | F |
| SMART WHOLESALE GLOBAL EQUITY ESG FUND  |       |        | 9.264        | 0,001% | F |
| SMTB FOREI GN EQUITY INDEX OPENMOTHER FUND                                    |       |        | 17.308       | 0,002% | F |
| SMTB FOREI GN STOCK INDEX MOTHER FUND   |       |        | 506          | 0,000% | F |

A

| Anagrafica  | CF/PI | Azioni | % su votanti | Voto   |   |
|---|-------|--------|--------------|--------|---|
| SNOWBALL CAPITAL HOLDINGS LIMITED   |       |        | 2.005        | 0,000% | F |
| SOCIAL PROTECTION FUND  |       |        | 22.236       | 0,002% | F |
| SOCIALLY RESPONSIBLE INVESTMENT ASSET CLASS TRUST                                     |       |        | 2.919        | 0,000% | F |
| SOGECAP ACTIONS PROTEGEES   |       |        | 26.205       | 0,003% | F |
| SOGECAP DIVERSIFIE 1  |       |        | 80.257       | 0,008% | F |
| SOGECAP PROTECTED EQUITIES  |       |        | 38.201       | 0,004% | F |
| SP INTERNATIONAL SHARES TRUST   |       |        | 5.469        | 0,001% | F |
| SPA MANDATE BLACKROCK   |       |        | 13.428       | 0,001% | F |
| SPARINVEST SICAV - GLOBAL EQUITY TA POOL  |       |        | 5.495        | 0,001% | F |
| SPARTAN GROUP TRUST FOR EMPLOYEE BENEFIT PLANS.                                       |       |        | 679.024      | 0,065% | F |
| SPDR MSCI ACWI EXUS ETF   |       |        | 33.527       | 0,003% | F |
| SPDR MSCI EAFE FOSSIL FUEL RESERVES FREE ETF  |       |        | 11.420       | 0,001% | F |
| SPDR MSCI EAFE STRATEGICFACTORSETF  |       |        | 106.972      | 0,010% | F |
| SPDR MSCI WORLD STRATEGICFACTORS ETF  |       |        | 467          | 0,000% | F |
| SPDR PORTFOLIO DEVELOPED WORLD EXUS ETF   |       |        | 587.180      | 0,056% | F |
| SPDR PORTFOLIO EUROPE ETF   |       |        | 20.561       | 0,002% | F |
| SPP GENERATION 40-TAL   |       |        | 21           | 0,000% | F |
| SPP GENERATION 70-TAL   |       |        | 2.154        | 0,000% | F |
| SPRING 625  |       |        | 15.958       | 0,002% | F |
| SRW 2009 FRIENDS AND FAMILY CONTINUATION TRUST  |       |        | 458          | 0,000% | F |
| SSB MSCI ACWI EX USA IMI SCREENED NONLENDING COMMON TRUST FUND                        |       |        | 14.850       | 0,001% | F |
| SSB MSCI ITALY INDEX SECURITIESLENDING COMMON TRUST FUND                              |       |        | 356.977      | 0,034% | F |
| SSGA MSCI ACWI EX-USA INDEX NON-LENDING DAILY TRUST                                   |       |        | 2.667        | 0,000% | F |
| SSGA SPDR ETFS EUROPE I PUBLIC LIMITED COMPANY  |       |        | 117.797      | 0,011% | F |
| SSGA SPDR ETFS EUROPE II PUBLICLIMITED COMPANY  |       |        | 157.541      | 0,015% | F |
| SST GLOB ADV TAX EXEMPT RETIREMENT PLANS  |       |        | 1.327.263    | 0,128% | F |
| ST BEDRIJFSTAKPENSIOENFONDS VOOR DE PARTICULIERE BEVEILIGING                          |       |        | 19.154       | 0,002% | F |
| ST PFD PMA MANDATE BLACKROCK  |       |        | 4.654        | 0,000% | F |
| STAR PASTEUR  |       |        | 17.656       | 0,002% | F |
| STATE OF ALASKA RETIREMENT AND BENEFITS PLANS   |       |        | 35.082       | 0,003% | F |
| STATE OF MINNESOTA  |       |        | 172.264      | 0,017% | F |
| STATE OF NEW JERSEY COMMON PENSION FUND D   |       |        | 200.933      | 0,019% | F |
| STATE OF NEW MEXICO STATE INVESTMENT COUNCIL  |       |        | 39.996       | 0,004% | F |
| STATE OF WISCONSIN INVESTMENT BOARD   |       |        | 2            | 0,000% | F |
| STATE OIL FUND OF THE REPUBLIC OF AZERBAIJAN  |       |        | 171.876      | 0,017% | F |
| STATE STREET CCF  |       |        | 2.497        | 0,000% | F |
| STATE STREET GLOBAL ADVISORS GROSS ROLL UP UNIT TRUST                                 |       |        | 2.970        | 0,000% | F |
| STATE STREET GLOBAL ADVISORS LUXEMBOURG SICAV   |       |        | 213.130      | 0,020% | F |
| STATE STREET GLOBAL ALL CAP EQUITY EXUS INDEX PORTFOLIO                               |       |        | 130.200      | 0,013% | F |
| STATE STREET GLOBAL INDEX PLUS TRUST  |       |        | 1.469        | 0,000% | F |
| STATE STREET INTERNATIONAL DEVELOPED EQUITY INDEX PORTFOLIO                           |       |        | 89.864       | 0,009% | F |
| STATE STREET INTERNATIONAL EQUITIES INDEX TRUST LEVEL 15                              |       |        | 2.394        | 0,000% | F |
| STATE STREET IRELAND UNIT TRUST   |       |        | 12.721       | 0,001% | F |
| STATE STREET SPDR MSCI WORLD QUALITY MIX ETF  |       |        | 726          | 0,000% | F |
| STATE STREET SPDR S AND P WORLDEX AUSTRALIA CARBON AWARE ETF                          |       |        | 5.491        | 0,001% | F |
| STATE STREET TOTAL RETURN VIS FUND  |       |        | 2.121        | 0,000% | F |
| STATE TEACHERS RETIREMENT SYSTEM OF OHIO  |       |        | 342.987      | 0,033% | F |
| STEUART L. WALTON FAMILY TRUST UAD 03/19/13   |       |        | 1.986        | 0,000% | F |
| STICHTING BEDRIJFSPENSIOENFONDS VOOR HET BAKKERSBEDRIJF                               |       |        | 5.422        | 0,001% | F |
| STICHTING BEDRIJFSTAKPENSIOENFONDS VOOR DE DETAILHANDEL                               |       |        | 59.690       | 0,006% | F |
| STICHTING BEDRIJFSTAKPENSIOENFONDS VOOR DE MEDIA PNO                                  |       |        | 58.244       | 0,006% | F |
| STICHTING BEDRIJFSTAKPENSIOENFONDS VOOR DE ZOETWARENINDUSTRIE                         |       |        | 2.559        | 0,000% | F |
| STICHTING BEDRIJFSTAKPENSIOENFONDS VOOR HET SCHILDERS-, AFWERKINGS- EN GLASZETBEDRIJF |       |        | 20.367       | 0,002% | F |
| STICHTING BEDRIJFSTAKPENSIOENFONDS VOOR HET SCHILDERS-, AFWERKINGS- ENGLASZETBEDRIJF  |       |        | 9.146        | 0,001% | F |
| STICHTING BEDRIJFSTAKPENSIOENFONDS VOOR HET SCHOONMAAK EN GL.                         |       |        | 22.227       | 0,002% | F |

| Anagrafica   | CF/PI | Azioni | % su votanti | Voto   |   |
|--|-------|--------|--------------|--------|---|
| STICHTING BEDRIJFSTAKPENSIOENFONDS VOOR VLEES VLEESWAREN G             |       |        | 1.124        | 0,000% | F |
| STICHTING BELEGGINGEN MENZIS   |       |        | 1.912        | 0,000% | F |
| STICHTING BEWAARDER ACHMEA BELEGGINGSPOLS                              |       |        | 402.394      | 0,039% | F |
| STICHTING BEWAARDER SYNTRUS ACHMEA BELEGGINGSPOLS                      |       |        | 27.310       | 0,003% | F |
| STICHTING BPL PENSIOEN   |       |        | 9.101        | 0,001% | F |
| STICHTING DEPOSITARY APG DEVELOPED MARKETS EQUITY POOL                 |       |        | 30.756       | 0,003% | F |
| STICHTING HEINEKEN PENSIOENFONDS.                                      |       |        | 14.109       | 0,001% | F |
| STICHTING INSTITUUT GAK  |       |        | 3.021        | 0,000% | F |
| STICHTING JURIDISCH EIGENAAR ACHMEA IM LIQUID ASSET FUNDS              |       |        | 8.298        | 0,001% | F |
| STICHTING JURIDISCH EIGENAAR ASR ESG INDEXPLUS INSTITUTIONELE FONDSSEN |       |        | 73.547       | 0,007% | F |
| STICHTING MN SERVICES  |       |        | 11.299       | 0,001% | F |
| STICHTING MN SERVICES AANDELENFOND                                     |       |        | 23.014       | 0,002% | F |
| STICHTING PENSIOENFONDS ABP  |       |        | 376.427      | 0,036% | F |
| STICHTING PENSIOENFONDS ABP (NETHERLANDS                               |       |        | 616.262      | 0,059% | F |
| STICHTING PENSIOENFONDS CAMPINA  |       |        | 3.249        | 0,000% | F |
| STICHTING PENSIOENFONDS HOOGOVENS                                      |       |        | 238          | 0,000% | F |
| STICHTING PENSIOENFONDS HORECA AND CATERING                            |       |        | 29.544       | 0,003% | F |
| STICHTING PENSIOENFONDS ING  |       |        | 6.806        | 0,001% | F |
| STICHTING PENSIOENFONDS NOTARIAAT                                      |       |        | 735          | 0,000% | F |
| STICHTING PENSIOENFONDS OPENBARE BIBLIOTHEKEN                          |       |        | 44           | 0,000% | F |
| STICHTING PENSIOENFONDS PGB  |       |        | 47.473       | 0,005% | F |
| STICHTING PENSIOENFONDS PROVISUM                                       |       |        | 2.224        | 0,000% | F |
| STICHTING PENSIOENFONDS RAIL & OPENBAAR VERVOER                        |       |        | 9.498        | 0,001% | F |
| STICHTING PENSIOENFONDS RAIL AND OPENBAAR VERVOER                      |       |        | 53.366       | 0,005% | F |
| STICHTING PENSIOENFONDS SAGITTARIUS                                    |       |        | 9.559        | 0,001% | F |
| STICHTING PENSIOENFONDS VERVOER  |       |        | 59.438       | 0,006% | F |
| STICHTING PENSIOENFONDS VOOR DE ARCHITECTENBUREAUS                     |       |        | 9.143        | 0,001% | F |
| STICHTING PENSIOENFONDS METAAL EN TECHNIEK MN SERVICES                 |       |        | 3.369        | 0,000% | F |
| STICHTING PHILIPS PENSIOENFONDS  |       |        | 8.317        | 0,001% | F |
| STICHTING PME PENSIOENFONDS  |       |        | 30.871       | 0,003% | F |
| STOKIC MARKO   |       |        | 20           | 0,000% | F |
| STOLLER FOUNDATION   |       |        | 2.195        | 0,000% | F |
| STOREBRAND EUROPA PLUS   |       |        | 849          | 0,000% | F |
| STOREBRAND GLOBAL ALL COUNTRIES  |       |        | 7.537        | 0,001% | F |
| STOREBRAND GLOBAL LOW VOLATILITY                                       |       |        | 23.799       | 0,002% | F |
| STOREBRAND LIVSFORSIKRING AS   |       |        | 9.255        | 0,001% | F |
| STRATEGIC INTERNATIONAL EQUITY FUND                                    |       |        | 7.380        | 0,001% | F |
| STRATEGY SICAV   |       |        | 1.527        | 0,000% | F |
| STRATHCLYDE PENSION FUND   |       |        | 4.328        | 0,000% | F |
| STREICHER MENGATO MARIA CECILIA  |       |        | 78           | 0,000% | F |
| SUBSIDIZED SCHOOLS PROVIDENT FUND                                      |       |        | 22.118       | 0,002% | F |
| SUN LIFE STATE STREET INTERNATIONALEQUITY INDEX FUND                   |       |        | 6.485        | 0,001% | F |
| SUNAMERICA SERIES TRUST - SA INTERNATIONAL INDEX PORTFOLIO             |       |        | 20.152       | 0,002% | F |
| SUNAMERICA SERIES TRUST SA JPM DIVERSIFIED BALANCED PORTFOLIO          |       |        | 722          | 0,000% | F |
| SUNAMERICA SERIES TRUST SA MORGAN STANLEY INTERNATIONAL EQUITIES       |       |        | 44.057       | 0,004% | F |
| SUNAMERICA SERIES TRUST- SA SCHROEDERS VCP GLOBAL ALLOCATION PORT      |       |        | 1.683        | 0,000% | F |
| SUPERANNUATION FUNDS MANAGEMENT CORPORATION OF SOUTH AUSTRAL           |       |        | 22.418       | 0,002% | F |
| SUSLO ROBERT   |       |        | 51           | 0,000% | F |
| SUSTAINABLE GS 1 TRUST   |       |        | 6.128        | 0,001% | F |
| SWISS LIFE FUNDS (LUX) - EQUIT   |       |        | 38.094       | 0,004% | F |
| SWISS LIFE INDEX FUNDS (LUX)   |       |        | 28.797       | 0,003% | F |
| SWISSCANTO FONDSLEITUNG AG   |       |        | 361.182      | 0,035% | F |
| SYCOMORE INCLUSIVE JOBS  |       |        | 186.017      | 0,018% | F |
| SYCOMORE SELECTION MIDCAP  |       |        | 92.051       | 0,009% | F |
| SYNCHRONY (LU) EQANTIA EUROPE  |       |        | 29.440       | 0,003% | F |
| SYNERGIE - ACTIONS EUROPE (EX-CH) - A                                  |       |        | 35.429       | 0,003% | F |
| SYNERGIE - ACTIONS EUROPE (EX-CH) - B                                  |       |        | 39.367       | 0,004% | F |



| Anagrafica  | CF/PI | Azioni | % su votanti | Voto     |
|---|-------|--------|--------------|----------|
| SYNERGIE ACTIONS MONDE (EX-SUISSE) INDEXEES   |       |        | 4.135        | 0,000% F |
| T. ROWE PRICE ACTIVE CORE INTERNATIONAL EQUITY ETF  |       |        | 2.431        | 0,000% F |
| T. ROWE PRICE FOREIGN INVESTMENT, INC   |       |        | 1.455        | 0,000% F |
| T. ROWE PRICE GLOBAL EX-U.S. EQUITY MACRO POOL  |       |        | 315          | 0,000% F |
| T. ROWE PRICE INTEGRATED GLOBAL EQUITY FUND   |       |        | 325          | 0,000% F |
| T. ROWE PRICE INTERNATIONAL EQUITY ETF  |       |        | 145.834      | 0,014% F |
| T. ROWE PRICE INTERNATIONAL EQUITY INDEX FUND   |       |        | 3.188        | 0,000% F |
| T. ROWE PRICE INTERNATIONAL EQUITY INDEX TRUST  |       |        | 9.177        | 0,001% F |
| T. ROWE PRICE FUNDS OEIC - GLOBAL DIVIDEND EQUITY FUND  |       |        | 5.296        | 0,001% F |
| TAGES INTERNATIONAL FUNDS ICAV  |       |        | 621.978      | 0,060% F |
| TALCOTT RESOLUTION LIFE INSURANCE COMPANY   |       |        | 5.004        | 0,000% F |
| TANGERINE BALANCED GROWTH PORTFOLIO   |       |        | 6.756        | 0,001% F |
| TANGERINE BALANCED INCOME PORTFOLIO   |       |        | 470          | 0,000% F |
| TANGERINE BALANCED PORTFOLIO  |       |        | 4.143        | 0,000% F |
| TANGERINE EQUITY GROWTH PORTFOLIO   |       |        | 8.763        | 0,001% F |
| TAYSIDE PENSION FUND  |       |        | 34.763       | 0,003% F |
| TCORPIM DEVELOPED MARKETS EQUITIES (SOVEREIGN INVESTOR - HEDGED) FUND   |       |        | 191.554      | 0,018% F |
| TD EMERALD INTERNATIONAL EQUITY INDEX FUND  |       |        | 1            | 0,000% F |
| TD EMERALD LOW CARBON GLOBAL EQUITY INDEX POOLED FUND TRUST   |       |        | 1.483        | 0,000% F |
| TD EUROPEAN INDEX FUND  |       |        | 1            | 0,000% F |
| TD INTERNATIONAL EQUITY INDEX ETF   |       |        | 3.783        | 0,000% F |
| TEACHER RETIREMENT SYSTEM OF TEXAS  |       |        | 243.139      | 0,023% F |
| TEACHERS' RETIREMENT SYSTEM OF THE CITY OF NEW YORK   |       |        | 28.105       | 0,003% F |
| TEACHERS' RETIREMENT SYSTEM OF THE STATE OF ILLINOIS  |       |        | 200.616      | 0,019% F |
| TEAM SUPERANNUATION FUND  |       |        | 20.347       | 0,002% F |
| TESCO PLC PENSION SCHEME  |       |        | 296          | 0,000% F |
| TEXAS MUNICIPAL RETIREMENT SYSTEM   |       |        | 52.952       | 0,005% F |
| TEXAS PERMANENT SCHOOL FUND CORP  |       |        | 1            | 0,000% F |
| TEXAS PERMANENT SCHOOL FUND CORPORATION   |       |        | 1            | 0,000% F |
| THE ALPHAGEN MULTI-STRATEGY MASTER FUND LIMITED   |       |        | 27.729       | 0,003% F |
| THE ANNENBERG FOUNDATION.   |       |        | 5.501        | 0,001% F |
| THE ARCHDIOCESE OF HARTFORD INVESTMENT TRUST  |       |        | 1.045        | 0,000% F |
| THE ARROWSTREET COMMON CONTRACTUAL FUND   |       |        | 670.936      | 0,064% F |
| THE BANK OF NEW YORK MELLON EMPLOYEE BENEFIT COLLECTIVE INVESTMENT FUND PLAN  |       |        | 67.025       | 0,006% F |
| THE BOARD OF THE PENSION PROTECTION FUND RENAISSANCE  |       |        | 6.420        | 0,001% F |
| THE CALIFORNIA WELLNESS FOUNDATION  |       |        | 3.507        | 0,000% F |
| THE CAPTIVE INVESTORS FUND  |       |        | 10.027       | 0,001% F |
| THE CHANCELLOR, MASTERS AND SCHOLARS OF THE UNIVERSITY OF CAMBRIDGE   |       |        | 1.346        | 0,000% F |
| THE COMMONWEALTH FUND   |       |        | 1.507        | 0,000% F |
| THE DAVID A DUFFIELD TRUST  |       |        | 3.296        | 0,000% F |
| THE ESB PENSION FUND  |       |        | 3.400        | 0,000% F |
| THE FRANK LEAL TRUST  |       |        | 40           | 0,000% F |
| THE GOVERNING COUNCIL OF THE SALVATION ARMY IN  |       |        | 1            | 0,000% F |
| THE GREATER MANCHESTER PENSION FUND   |       |        | 68.946       | 0,007% F |
| THE HARTFORD ROMAN CATHOLIC DIOCESAN CORPORATION RETIREMENT   |       |        | 778          | 0,000% F |
| THE HEALTH FOUNDATION.  |       |        | 5.352        | 0,001% F |
| THE INCUBATION FUND LTD   |       |        | 112          | 0,000% F |
| THE MASTER TRUST BANK OF JAPAN LTD RE: HITACHI FOREIGN EQUITY INDEX MOTHER FUND   |       |        | 5.439        | 0,001% F |
| THE MASTER TRUST BANK OF JAPAN LTD. RE: MANULIFE INTERNATIONAL EQUITY INDEX MOTHER FUND   |       |        | 536          | 0,000% F |
| THE MASTER TRUST BANK OF JAPAN LTD. RE: NISSAY FOREIGN EQUITY INDEX MOTHER FUND   |       |        | 57.095       | 0,005% F |
| THE MASTER TRUST BANK OF JAPAN, LTD. AS TRUSTEE FOR FEDERATION OF NATIONAL PUBLIC SERVICE PERSONNEL MUTUAL AID ASSOCIATIONS 400076142 |       |        | 26.168       | 0,003% F |
| THE MASTER TRUST BANK OF JAPAN, LTD. AS TRUSTEE FOR FEDERATION OF NATIONAL PUBLIC SERVICE PERSONNEL MUTUAL AID ASSOCIATIONS 400076151 |       |        | 1.039        | 0,000% F |

| Anagrafica  | CF/PI | Azioni | % su votanti | Voto   |   |
|---|-------|--------|--------------|--------|---|
| THE MASTER TRUST BANK OF JAPAN, LTD. AS TRUSTEE FOR FEDERATION OF NATIONAL PUBLIC SERVICE PERSONNEL MUTUAL AID ASSOCIATIONS 400080339 |       |        | 18.355       | 0,002% | F |
| THE MASTER TRUST BANK OF JAPAN, LTD. AS TRUSTEE FOR NATIONAL PENSION FUND ASSOCIATION 400037061                                       |       |        | 119.801      | 0,012% | F |
| THE MASTER TRUST BANK OF JAPAN, LTD. AS TRUSTEE FOR ORGANIZATION FOR WORKERS' RETIREMENT ALLOWANCE MUTUAL AID                         |       |        | 12.809       | 0,001% | F |
| THE MASTER TRUST BANK OF JAPAN, LTD. AS TRUSTEE FOR ORGANIZATION FOR WORKERS' RETIREMENT ALLOWANCE MUTUAL AID 400021893               |       |        | 18.007       | 0,002% | F |
| THE MASTER TRUST BANK OF JAPAN, LTD. AS TRUSTEE FOR ORGANIZATION FOR WORKERS' RETIREMENT ALLOWANCE MUTUAL AID 400021974               |       |        | 951          | 0,000% | F |
| THE MASTER TRUST BANK OF JAPAN, LTD. AS TRUSTEE FOR ORGANIZATION FOR WORKERS' RETIREMENT ALLOWANCE MUTUAL AID 400025501               |       |        | 888          | 0,000% | F |
| THE MASTER TRUST BANK OF JAPAN, LTD. RE: AMUNDI GLOBAL DIVIDEND YIELD EQUITY MOTHER FUND  |       |        | 7.592        | 0,001% | F |
| THE MASTER TRUST BANK OF JAPAN, LTD. RE: MSCI-KOKUSAI INDEX MOTHER FUND   |       |        | 393          | 0,000% | F |
| THE MASTER TRUST BANK OF JAPAN, LTD. RE: MTBJ400025521  |       |        | 1.814        | 0,000% | F |
| THE MASTER TRUST BANK OF JAPAN, LTD. RE: MUTB400021492  |       |        | 6.790        | 0,001% | F |
| THE MASTER TRUST BANK OF JAPAN, LTD. RE: MUTB400021536  |       |        | 1            | 0,000% | F |
| THE MASTER TRUST BANK OF JAPAN, LTD. RE: NZAM EURO STOXX (JPY HEDGED) (PRIVATELY PLACED INVESTMENT TRUST)                             |       |        | 38.165       | 0,004% | F |
| THE MASTER TRUST BANK OF JAPAN, LTD. RE: TMA GLOBAL EQUITY INDEX MOTHER FUND  |       |        | 27.011       | 0,003% | F |
| THE MASTER TRUST BANK OF JAPAN, LTD. AS TRUSTEE FOR GIM MULTI ASSET MOTHER FUND   |       |        | 556          | 0,000% | F |
| THE METHODIST HOSPITAL  |       |        | 22.119       | 0,002% | F |
| THE MONETARY AUTHORITY OF SINGAPORE   |       |        | 206.720      | 0,020% | F |
| THE MONKS INVESTMENT TRUST PLC  |       |        | 1.057.071    | 0,102% | F |
| THE MOTOROLA PENSION SCHEME.  |       |        | 3.992        | 0,000% | F |
| THE NATIONAL BANK OF THE REPUBLIC   |       |        | 12.334       | 0,001% | F |
| THE NATIONAL BANK OF THE REPUBLIC OF KAZAKHSTAN   |       |        | 3.538        | 0,000% | F |
| THE NEMOURS FOUNDATION PENSION PLAN   |       |        | 305          | 0,000% | F |
| THE NOMURA TRUST AND BANKING C  |       |        | 21.110       | 0,002% | F |
| THE PEOPLE'S PENSION SCHEME   |       |        | 74.353       | 0,007% | F |
| THE PRUDENTIAL INSURANCE COMPANY OF AMERICA   |       |        | 13.809       | 0,001% | F |
| THE PUBLIC INSTITUTION FOR SOCIAL SECURITY  |       |        | 196.433      | 0,019% | F |
| THE REGENTS OF THE UNIVERSITY OF CALIFORNIA   |       |        | 451.042      | 0,043% | F |
| THE REPRESENTATIVE CHURCH BODY  |       |        | 13.484       | 0,001% | F |
| THE SALVATION ARMY OFFICERS' RETIREMENT TRUST FUND  |       |        | 1            | 0,000% | F |
| THE SEVENTH SWEDISH NATIONAL PENSION FUND - AP 7 EQUITY FUND  |       |        | 481          | 0,000% | F |
| THE STANDARD BANK OF SOUTH AFRICA LTD   |       |        | 24.893       | 0,002% | F |
| THE STEAMSHIP MUT. UNDERWRITING ASSOC TTEES (BM) LTD AS TTEES OF THE ST MT TR   |       |        | 1.927        | 0,000% | F |
| THE TRUSTEES OF THE HENRY SMITH CHARITY.  |       |        | 1.450        | 0,000% | F |
| THE TRUSTEES OF THE LABOURERS' PENSION FUND OF CENTRAL AND E  |       |        | 2.004        | 0,000% | F |
| THE UNIVERSITY COURT OF THE UNIVERSITY OF GLASGOW   |       |        | 4.916        | 0,000% | F |
| THE WS ACCESS POOL AUTHORISED CONTRACTUAL SCHEME  |       |        | 48.114       | 0,005% | F |
| THEAM QUANT - EQUITY EUROPE CLIMATE CARE PAB  |       |        | 51.471       | 0,005% | F |
| THEAM QUANT - EUROPE TARGET PREMIUM   |       |        | 239.320      | 0,023% | F |
| THEAM QUANT- EQUITY EUROZONE GURU   |       |        | 389.618      | 0,037% | F |
| THOMAS L. WALTON FAMILY TRUST UAD 03/1 9/13   |       |        | 6.192        | 0,001% | F |
| THRIFT SAVINGS PLAN   |       |        | 1.696.057    | 0,163% | F |
| THRIVENT INTERNATIONAL INDEX PORTFOLIO  |       |        | 7.113        | 0,001% | F |
| THYSSEN GLOBAL INVESTMENTS LLC  |       |        | 1.492        | 0,000% | F |
| TIAACREF INTERNATIONAL EQUITY INDEX FUND  |       |        | 708.636      | 0,068% | F |
| TIMOTHY PLAN INTERNATIONAL ETF.   |       |        | 38.965       | 0,004% | F |
| TONI ACTIONS ISR 100  |       |        | 36.666       | 0,004% | F |
| TRANSAMERICA MORGAN STANLEY GLOBAL ALLOCATION VP  |       |        | 2.445        | 0,000% | F |
| TRANSAMERICA MSCI EAFE INDEX VP   |       |        | 3.048        | 0,000% | F |

| Anagrafica   | CF/PI | Azioni | % su votanti | Voto   |   |
|--|-------|--------|--------------|--------|---|
| TRATON-UI-DYNAMIK  |       |        | 13.772       | 0,001% | F |
| TREASURER OF THE STATE OF NORTH CAROLINA EQUITY INVESTMENT FUND POOLED TRUST                   |       |        | 96.829       | 0,009% | F |
| TRINITY COLLEGE CAMBRIDGE  |       |        | 11.414       | 0,001% | F |
| TRUST AND CUSTODY SERVICES BANK LTD AS TRUSTEE FOR PENSION INVESTMENT FUND TRUST NUMBER 10     |       |        | 13.786       | 0,001% | F |
| TRUST AND CUSTODY SERVICES BANK LTD AS TRUSTEE FOR PENSION INVESTMENT FUND TRUST NUMBER 21     |       |        | 1.826        | 0,000% | F |
| TRUST AND CUSTODY SERVICES BANK LTD AS TRUSTEE FOR PENSION INVESTMENT FUND TRUST NUMBER 3      |       |        | 27.952       | 0,003% | F |
| TRUST AND CUSTODY SERVICES BANK LTD AS TRUSTEE FOR PENSION INVESTMENT FUND TRUST NUMBER 8      |       |        | 1.235        | 0,000% | F |
| TRUST I AB GLOBAL DYNAMIC ALLOCATION PORTFOLIO   |       |        | 6.275        | 0,001% | F |
| TSA EQUITY FUND #2   |       |        | 2.363        | 0,000% | F |
| TSGX SOLACT ESG TBACO EX UNHG(3387)  |       |        | 63           | 0,000% | F |
| UAPF - BLACK ROCK PASSIVE EQUITY   |       |        | 2.160        | 0,000% | F |
| UAPF - INVESCO ACTIVE  |       |        | 76.889       | 0,007% | F |
| UBS (IRL) ETF PLC  |       |        | 155.810      | 0,015% | F |
| UBS (LUX) EQUITY SICAV - EURO COUNTRIES INCOME   |       |        | 1.212.744    | 0,117% | F |
| UBS (LUX) INSTITUTIONAL FUND - EQUITIES EUROPE (EX CH) PASSIVE                                 |       |        | 68.123       | 0,007% | F |
| UBS (LUX) INSTITUTIONAL FUND - EQUITIES EUROPE (EX CH) PASSIVE II                              |       |        | 160.645      | 0,015% | F |
| UBS (LUX) KEY SELECTION SICAV - SYSTEMATIC ALLOCAT PTF EQUITY (USD)                            |       |        | 1.062        | 0,000% | F |
| UBS (LUX) STRATEGY SICAV SAP DYNAMIC (USD)   |       |        | 490          | 0,000% | F |
| UBS (LUX) STRATEGY SICAV-SYSTEMATIC - ALLOCATION PF DEFENSIVE (USD)                            |       |        | 229          | 0,000% | F |
| UBS (LUX) STRATEGY SICAV-SYSTEMATIC - ALLOCATION PF MEDIUM (USD)                               |       |        | 1.430        | 0,000% | F |
| UBS ASSET MANAGEMENT LIFE LTD  |       |        | 133.483      | 0,013% | F |
| UBS COMMON CONTRACTUAL FUND  |       |        | 14.255       | 0,001% | F |
| UBS FTSE RAFI DEVELOPED 1000 INDEX FUND  |       |        | 15.354       | 0,001% | F |
| UBS FUND MANAGEMENT (SWITZERLAND) AG ON BEHALF OF ZURICH INVESTINSTITUTIONAL FUNDS             |       |        | 636          | 0,000% | F |
| UBS FUND MANAGEMENT (SWITZERLAND) AG ON BEHALF OF ZURICH INVESTINSTITUTIONAL FUNDS - ZIF GREEN |       |        | 17.183       | 0,002% | F |
| UBS FUND MANAGEMENT (SWITZERLAND) AG.  |       |        | 469.371      | 0,045% | F |
| UBS FUND MANAGEMENT(LUXEMBOURG) SA   |       |        | 88.783       | 0,009% | F |
| UBS GLOBAL EQUITY CLIMATE TRANSITION FUND  |       |        | 15.939       | 0,002% | F |
| UBS LUX FUND SOLUTIONS   |       |        | 697.165      | 0,067% | F |
| UI BVK KAPITALVERWALTUNGSGESELLSCHAFT MBH ON BEHALF OF BAYERISCHER PENSIONSFONDS               |       |        | 4.768        | 0,000% | F |
| UI BVK KAPITALVERWALTUNGSGESELLSCHAFT MBH ON BEHALF OF BAYVK A1-FONDS                          |       |        | 303.767      | 0,029% | F |
| UI MAIN I UF BLACKROCK EUROPE  |       |        | 2.668        | 0,000% | F |
| UI MAIN I UNIVERSAL FONDS UKA  |       |        | 5.447        | 0,001% | F |
| UI MAIN VI UNIV FDS MSCI WORLD   |       |        | 900          | 0,000% | F |
| UI SMART AND FAIR FONDS  |       |        | 11.060       | 0,001% | F |
| UI-FONDS BAV RBI AKTIEN  |       |        | 53.368       | 0,005% | F |
| UI-FONDS RBSG  |       |        | 490          | 0,000% | F |
| UI-S   |       |        | 12.360       | 0,001% | F |
| UNI GLOBAL   |       |        | 85.763       | 0,008% | F |
| UNI OF EDINBURGH BG DEVEL WORLD EQ FD  |       |        | 55.464       | 0,005% | F |
| UNICAJA ASSET MANAGEMENT, S.G.I.I.C., S.A.   |       |        | 60.803       | 0,006% | F |
| UNICARE SAVINGS PLAN   |       |        | 17.267       | 0,002% | F |
| UNIGESTION ALL COUNTRY WORLD EQUITIES FUND   |       |        | 41.459       | 0,004% | F |
| UNIGESTION GLOBAL EQUITIES FUND  |       |        | 42.706       | 0,004% | F |
| UNIGESTION GLOBAL EX-CANADA EQUITIES FUND  |       |        | 43.130       | 0,004% | F |
| UNIINSTITUTIONAL EUROPEAN MINRISK EQUITIES   |       |        | 68.031       | 0,007% | F |
| UNISUPER   |       |        | 11.730       | 0,001% | F |
| UNITED GLOBAL GROWTH FUND  |       |        | 8.630        | 0,001% | F |
| UNITED NATIONS JOINT STAFF PENSION FUND.   |       |        | 213.502      | 0,021% | F |
| UNITED NATIONS RELIEF AND WORKS AGENCY FOR PALESTINE REFUGEE                                   |       |        | 2.571        | 0,000% | F |
| UNITED SERVICES AUTOMOBILE ASSOCIATION   |       |        | 3.850        | 0,000% | F |

| Anagrafica  | CF/PI | Azioni | % su votanti | Voto   |   |
|---|-------|--------|--------------|--------|---|
| UNIVERSAL INVESTMENT GESELLSCHAFT MBH FOR EMPUREON EUROPE EQUITY FUND                         |       |        | 1.660        | 0,000% | F |
| UNIVERSAL INVESTMENT GESELLSCHAFT MBH FOR KFPT UNIVERSAL FONDS                                |       |        | 5.323        | 0,001% | F |
| UNIVERSAL-INVESTMENT-GESELLSCH AFT MIT BESCHRAENKTER HA                                       |       |        | 4.916        | 0,000% | F |
| UNIVERSAL-INVESTMENT-GESELLSCHAFT MBH   |       |        | 174.048      | 0,017% | F |
| UNIVERSAL-INVESTMENT-GESELLSCHAFT MBH FOR ARBOR I UI  |       |        | 8.861        | 0,001% | F |
| UNIVERSAL-INVESTMENT-GESELLSCHAFT MBH FOR PRO2-UI-AKTIONFONDS                                 |       |        | 31.053       | 0,003% | F |
| UNIVERSAL-INVESTMENT-GESELLSCHAFT MBH FOR SCULPTOR FONDS                                      |       |        | 7.700        | 0,001% | F |
| UNIVERSAL-INVESTMENT-GESELLSCHAFT MBH FOR UI-ELKB-FONDS 1                                     |       |        | 8.851        | 0,001% | F |
| UNIVERSAL-INVESTMENT-GESELLSCHAFT MBH ON BEHALF OF COLUMBUS FONDS                             |       |        | 11.896       | 0,001% | F |
| UNIVERSAL-INVESTMENT-GESELLSCHAFT MBH ON BEHALF OF DEBEKA-AKTIE-EUROPA-DIVIDENDEN             |       |        | 198.958      | 0,019% | F |
| UNIVERSAL-INVESTMENT-GESELLSCHAFT MBH ON BEHALF OF INVESCO EUROPA CORE AKTIONFONDS            |       |        | 41.517       | 0,004% | F |
| UNIVERSAL-INVESTMENT-GESELLSCHAFT MBH ON BEHALF OF INVESCO GLOBAL DYNAMIK FONDS               |       |        | 6.037        | 0,001% | F |
| UNIVERSAL-INVESTMENT-GESELLSCHAFT MBH ON BEHALF OF RANW-UNIVERSAL-FONDS V                     |       |        | 30.461       | 0,003% | F |
| UNIVERSAL-INVESTMENT-GESELLSCHAFT MBH ON BEHALF OF STBV-NW-UNIVERSAL-FONDS                    |       |        | 8.168        | 0,001% | F |
| UNIVERSAL-INVESTMENT-GESELLSCHAFT MBH ON BEHALF OF UNIVERSAL-CA V                             |       |        | 8.367        | 0,001% | F |
| UNIVERSAL-INVESTMENT-GESELLSCHAFT MBH ON BEHALF OF UNIVERSAL-FONDS ZYK 1                      |       |        | 2.804        | 0,000% | F |
| UNIVERSAL-INVESTMENT-GESELLSCHAFT MBH ON BEHALF OF VSTBH-UNIVERSAL-FONDS                      |       |        | 5.138        | 0,000% | F |
| UNIVERSAL-INVESTMENT-GESELLSCHAFT MBH ON BEHALF OF WMB-UNIVERSAL-FONDS                        |       |        | 827          | 0,000% | F |
| UNIVERSAL-INVESTMENT-GESELLSCHAFT MBH W/MASTER VANR FRA SEGM. MASTER VANR-NO-AKTIE (490305)   |       |        | 31.255       | 0,003% | F |
| UNIVERSAL-INVESTMENT-GESELLSCHAFT MBH W/ZEIT-UNIVERSAL-FONDS W/SEGMENT AKTIE SMALL-UND MIDCAP |       |        | 28.583       | 0,003% | F |
| UNIVERSAL-INVESTMENT-GESELLSCHAFT MIT BESCHRAENKTER HAFT                                      |       |        | 300.000      | 0,029% | F |
| UNIVERSALINVESTMENTGESELLSCHAFTMBH FOR BISUIFONDS   |       |        | 2.504        | 0,000% | F |
| UNIVERSALINVESTMENTGESELLSCHAFTMBH FOR CTWI 1 UI  |       |        | 1.500        | 0,000% | F |
| UNIVERSALINVESTMENTGESELLSCHAFTMBH FOR DEBEKAAKTIEEUROPAESG                                   |       |        | 137.090      | 0,013% | F |
| UNIVERSE THE CMI CONT EURO EQ   |       |        | 35.346       | 0,003% | F |
| UNIVERSITIES SUPERANNUATION SCHEME  |       |        | 65.395       | 0,006% | F |
| UNIVERSITY OF NOTRE DAME DU LAC   |       |        | 8.658        | 0,001% | F |
| US BANK NATIONAL ASSOCIATION  |       |        | 1.182        | 0,000% | F |
| USAA CASUALTY INSURANCE COMPANY   |       |        | 4.259        | 0,000% | F |
| USAA GENERAL INDEMNITY COMPANY  |       |        | 5.292        | 0,001% | F |
| UTAH STATE RETIREMENT SYSTEMS   |       |        | 65.905       | 0,006% | F |
| VAERDIPAPIRFONDEN NORDEA INVEST EUROPÆISKE AKTIER INDEKS                                      |       |        | 412          | 0,000% | F |
| VAERDIPAPIRFONDEN NORDEA INVEST GLOBAL PASSIVE  |       |        | 3.877        | 0,000% | F |
| VAERDIPAPIRFONDEN SPARINVEST, INDEX BAEREDYGTIGE EUROPA KL                                    |       |        | 21.281       | 0,002% | F |
| VAERDIPAPIRFONDEN SPARINVEST, INDEX BAEREDYGTIGE GLOBAL KL                                    |       |        | 40.447       | 0,004% | F |
| VALIC COMPANY I - INTERNATIONALSOCIALY RESPONSIBLE FUNDK                                      |       |        | 13.350       | 0,001% | F |
| VALIC COMPANY I GLOBAL STRATEGY FUND  |       |        | 5.928        | 0,001% | F |
| VALIC COMPANY I INTERNATIONAL EQUITIES INDEX FUND   |       |        | 44.479       | 0,004% | F |
| VAN VOORST TOT VOORST BEREND AM   |       |        | 46           | 0,000% | F |
| VANADIUM  |       |        | 191.003      | 0,018% | F |
| VANECK ETFS N.V.  |       |        | 845.404      | 0,081% | F |
| VANECK UCITS ETFS PLC   |       |        | 1.018        | 0,000% | F |
| VANGUARD ACTIVE GLOBAL GROWTH FUND  |       |        | 19.483       | 0,002% | F |
| VANGUARD DEVELOPED MARKETS EX-US VALUE INDEX ETF  |       |        | 774          | 0,000% | F |
| VANGUARD DEVELOPED MARKETS INDEX FUND   |       |        | 4.439.773    | 0,427% | F |
| VANGUARD ESG DEVELOPED WORLD ALL CAP EQ INDEX FND UK  |       |        | 540          | 0,000% | F |

| Anagrafica   | CF/PI | Azioni | % su votanti | Voto   |   |
|--|-------|--------|--------------|--------|---|
| VANGUARD ESG INTERNATIONAL STOCK ETF   |       |        | 90.709       | 0,009% | F |
| VANGUARD ETHICALLY CONSCIOUS INTERNATIONAL SHARES INDEX FUND                                   |       |        | 502          | 0,000% | F |
| VANGUARD EUROPEAN STOCK INDEX FUND   |       |        | 1.101.644    | 0,106% | F |
| VANGUARD FIDUCIARY TRUST COMPANY DEVELOPED MARKETS INDEX TRUST                                 |       |        | 103.951      | 0,010% | F |
| VANGUARD FIDUCIARY TRUST COMPANY INSTITUTIONAL TOTAL INTERNATIONAL STOCK MARKET INDEX TRUST    |       |        | 12.498       | 0,001% | F |
| VANGUARD FIDUCIARY TRUST COMPANY INSTITUTIONAL TOTAL INTERNATIONAL STOCK MARKET INDEX TRUST II |       |        | 1.070.106    | 0,103% | F |
| VANGUARD FTSE ALL-WORLD EX-US INDEX FUND   |       |        | 1.055.640    | 0,101% | F |
| VANGUARD FTSE DEVELOPED ALL CAPEX NORTH AMERICA INDEX ETF                                      |       |        | 121.646      | 0,012% | F |
| VANGUARD FTSE DEVELOPED EUROPE ALL CAP INDEX ETF   |       |        | 13.618       | 0,001% | F |
| VANGUARD FTSE DEVELOPED EX NORTH AMERICA HIGH DIVIDEND YIELD IND                               |       |        | 51.443       | 0,005% | F |
| VANGUARD FUNDS PUBLIC LIMITED COMPANY  |       |        | 653.590      | 0,063% | F |
| VANGUARD GLOBAL EQUITY FUND  |       |        | 1.028.260    | 0,099% | F |
| VANGUARD GLOBAL MOMENTUM FACTOREIF   |       |        | 13.803       | 0,001% | F |
| VANGUARD INTERNATIONAL HIGH DIVIDEND YIELD INDEX FUND  |       |        | 512.871      | 0,049% | F |
| VANGUARD INTERNATIONAL SHARES HIGH YIELD FUND  |       |        | 335          | 0,000% | F |
| VANGUARD INTERNATIONAL SHARES INDEX FUND   |       |        | 12.859       | 0,001% | F |
| VANGUARD INTERNATIONAL SHARES SELECT EXCLUSIONS INDEX FUND                                     |       |        | 12.111       | 0,001% | F |
| VANGUARD INVESTMENT SERIES PUBLIC LIMITED COMPANY  |       |        | 395.087      | 0,038% | F |
| VANGUARD INVESTMENTS COMMON CONTR FD- VANGUARD FTSE DEV EUR EX UK CCF                          |       |        | 12.803       | 0,001% | F |
| VANGUARD INVESTMENTS COMMON CONTRACTUAL FD- VANG FTSE DEVELOPED WRLD CCF                       |       |        | 8.979        | 0,001% | F |
| VANGUARD INVESTMENTS COMMON CONTRACTUAL FD- VANG FTSE DVLDP WRLD EX UK CCF                     |       |        | 8.881        | 0,001% | F |
| VANGUARD INVESTMENTS FUNDS ICVC VANGUARD GLOBAL EQUITY FUND                                    |       |        | 7.947        | 0,001% | F |
| VANGUARD INVESTMENTS FUNDS ICVC-VANGUARD FTSE DEVELOPED WOR LD EX - U.K. EQUITY                |       |        | 5.548        | 0,001% | F |
| VANGUARD INVESTMENTS II CCF-VANGUARD SELECTED SCREENED FTSE DEV EU II CCF                      |       |        | 14.820       | 0,001% | F |
| VANGUARD INVESTMENTS II CCF-VANGUARD SELECTED SCREENED FTSE DEV WRLD II CCF                    |       |        | 5.084        | 0,000% | F |
| VANGUARD INVESTMENTS II CCF-VANGUARD SELECTED SCREENED FTSE DEV WRLD II(B)CCF                  |       |        | 37.815       | 0,004% | F |
| VANGUARD TOTAL INTERNATIONAL STOCK INDEX FUND  |       |        | 6.675.338    | 0,642% | F |
| VANGUARD TOTAL WORLD STOCK INDEX FUND  |       |        | 354.606      | 0,034% | F |
| VANTAGETRUST III MASTER COLLECTIVE INVESTMENT FUNDS TRUST                                      |       |        | 1.240        | 0,000% | F |
| VARENNE UCITS VARENNE VALEUR   |       |        | 600.000      | 0,058% | F |
| VARIABLE INSURANCE PRODUCTS FUND II: INTERNATIONAL INDEX PORTFOLIO                             |       |        | 16.289       | 0,002% | F |
| VARIOPARTNER SICAV   |       |        | 16.539       | 0,002% | F |
| VELLIV, PENSION & LIVSFORSIKRING A/S   |       |        | 22.931       | 0,002% | F |
| VENDOME SELECTION EURO   |       |        | 366.818      | 0,035% | F |
| VENERABLE INTERNATIONAL EQUITY FUND  |       |        | 65.704       | 0,006% | F |
| VENERABLE INTERNATIONAL INDEX FUND   |       |        | 20.812       | 0,002% | F |
| VENTRY INDUSTRIES LLC  |       |        | 8.531        | 0,001% | F |
| VERDIPAPIRFONDET EQUINOR AKSJER EUROPA   |       |        | 20.000       | 0,002% | F |
| VERDIPAPIRFONDET KLP AKSJE GLOBAL INDEKS   |       |        | 114.843      | 0,011% | F |
| VERDIPAPIRFONDET KLP AKSJE EUROPA INDEKS.  |       |        | 35.584       | 0,003% | F |
| VERDIPAPIRFONDET KLP AKSJE GLOBAL INDEKS X1  |       |        | 58           | 0,000% | F |
| VERDIPAPIRFONDET KRON INDEKS GLOBAL  |       |        | 32.969       | 0,003% | F |
| VERDIPAPIRFONDET STOREBRAND GLOBAL INDEKS  |       |        | 2.687        | 0,000% | F |
| VF LUX EUROPE EQUITIES   |       |        | 16.708       | 0,002% | F |
| VFMC INTERNATIONAL EQUITY TRUST1   |       |        | 7.263        | 0,001% | F |
| VFMC INTERNATIONAL EQUITY TRUST2   |       |        | 13.578       | 0,001% | F |
| VFMC LOW VOLATILITY EQUITY TRUST 1   |       |        | 15.162       | 0,001% | F |
| VFMC LOW VOLATILITY EQUITY TRUST 2   |       |        | 31.556       | 0,003% | F |
| VGV POOLFONDS PA1  |       |        | 4.932        | 0,000% | F |
| VI CAPITAL LTD.  |       |        | 823          | 0,000% | F |

| Anagrafica  | CF/PI | Azioni | % su votanti | Voto   |   |
|---|-------|--------|--------------|--------|---|
| VIA SMART EQUITY EUROPE   |       |        | 38.120       | 0,004% | F |
| VIA SMART EQUITY WORLD  |       |        | 10.167       | 0,001% | F |
| VICTORY MARKET NEUTRAL INCOME FUNDFUND  |       |        | 431.134      | 0,041% | F |
| VICTORYSHARES INTERNATIONAL VALUE MOMENTUM ETF  |       |        | 10.617       | 0,001% | F |
| VIF ICVC VANGUARD FTSE DEVELOPED EUROPE EXUK EQUITY INDEX FUND                          |       |        | 3.248        | 0,000% | F |
| VIF ICVC VANGUARD FTSE GLOBAL ALL CAP INDEX FUND  |       |        | 3.110        | 0,000% | F |
| VIRGINIA RETIREMENT SYSTEM  |       |        | 1            | 0,000% | F |
| VIRTUS GLOBAL ALLOCATION FUND   |       |        | 1.300        | 0,000% | F |
| VIRTUS INTERNATIONAL DIVIDEND ETF   |       |        | 3.322        | 0,000% | F |
| VOYA GLOBAL INCOME AND GROWTH FUND  |       |        | 50.215       | 0,005% | F |
| VOYA INTERNATIONAL INDEX PORTFOLIO  |       |        | 142          | 0,000% | F |
| VOYA MULTI-MANAGER INTERNATIONAL EQUITY FUND  |       |        | 19.221       | 0,002% | F |
| VOYA VACS INDEX SERIES I PORTFOLIO  |       |        | 45.006       | 0,004% | F |
| VR BANK KT EURO CONTROL   |       |        | 8.944        | 0,001% | F |
| W&W ESG STRATEGIE AKTIEN  |       |        | 1.000        | 0,000% | F |
| WASHINGTON STATE INVESTMENT BOARD   |       |        | 382.929      | 0,037% | F |
| WATERSEdge ADVISORS   |       |        | 446          | 0,000% | F |
| WELLINGTON MANAGEMENT COMPANY LLP WELLINGTON TRUST COMPANY N                            |       |        | 12           | 0,000% | F |
| WELLS FARGO INTERNATIONAL GROWTH PORTFOLIO  |       |        | 14.337       | 0,001% | F |
| WESPATH FUNDS TRUST   |       |        | 6.395        | 0,001% | F |
| WESTPAC WHOLESale INTERNATIONAL SHARE NO. 3 TRUST                                       |       |        | 3.217        | 0,000% | F |
| WHEELS COMMON INVESTMENT FUND   |       |        | 1.555        | 0,000% | F |
| WILMINGTON GLOBAL ALPHA EQUITIES FUND   |       |        | 3.591        | 0,000% | F |
| WINDWISE MSCI EAFE INDEX NON-LENDING  |       |        | 9.527        | 0,001% | F |
| WISDOMTREE DYNAMIC CURRENCY HEDGED INTERNATIONAL EQUITY FUND                            |       |        | 85.501       | 0,008% | F |
| WISDOMTREE GLOBAL HIGH DIVIDEND FUND  |       |        | 7.533        | 0,001% | F |
| WISDOMTREE INTERNATIONAL AI ENHANCED VALUE FUND   |       |        | 20.420       | 0,002% | F |
| WISDOMTREE INTERNATIONAL EQUITY FUND  |       |        | 42.101       | 0,004% | F |
| WISDOMTREE INTERNATIONAL HIGH DIVIDEND FUND   |       |        | 58.929       | 0,006% | F |
| WISDOMTREE INTERNATIONAL LARGE CAP DIVIDEND FUND  |       |        | 76.417       | 0,007% | F |
| WISDOMTREE INTERNATIONAL MULTIFACTOR FUND   |       |        | 5.565        | 0,001% | F |
| WISDOMTREE ISSUER ICAV  |       |        | 17.258       | 0,002% | F |
| WM POOL - EQUITIES TRUST NO. 31 - ROBECO  |       |        | 1.641        | 0,000% | F |
| WM POOL - EQUITIES TRUST NO. 38 - SCHRODER  |       |        | 4.637        | 0,000% | F |
| WM POOL - EQUITIES TRUST NO. 74   |       |        | 7.729        | 0,001% | F |
| WM POOL - EQUITIES TRUST NO. 75   |       |        | 105.395      | 0,010% | F |
| WM POOL - GLOBAL EQUITIES TRUST NO. 6   |       |        | 15.631       | 0,002% | F |
| WOODLINE SPIRE MASTER FUND LP C/O MAPLES CORPORATE SERVICES LIMITED                     |       |        | 33           | 0,000% | F |
| WORLD EQUITIES II   |       |        | 2.929        | 0,000% | F |
| WORLD TRADE ORGANIZATION PENSION PLAN   |       |        | 4.076        | 0,000% | F |
| WS DEVELOPED MARKETS EX NORTH AMERICA SR INDEX ETF                                      |       |        | 127.454      | 0,012% | F |
| WS WALES PENSION PARTNERSHIP (WALES PP) ASSET POOLING ACS U                             |       |        | 274.011      | 0,026% | F |
| WSSP INTERNATIONAL EQUITIES TRUST   |       |        | 7.046        | 0,001% | F |
| WYOMING RETIREMENT SYSTEM   |       |        | 950          | 0,000% | F |
| XTRACKERS   |       |        | 227.448      | 0,022% | F |
| XTRACKERS (IE) PUBLIC LIMITED COMPANY   |       |        | 412.942      | 0,040% | F |
| XTRACKERS FTSE DEVELOPED EX US MULTIFACTOR ETF  |       |        | 697          | 0,000% | F |
| XTRACKERS MSCI ALL WORLD EX US HEDGED EQUITY ETF  |       |        | 3.481        | 0,000% | F |
| XTRACKERS MSCI EAFE HEDGED EQUITY ETF   |       |        | 27.339       | 0,003% | F |
| XTRACKERS MSCI EUROPE HEDGED EQUITY ETF   |       |        | 23.287       | 0,002% | F |
| XTRACKERS MSCI EUROZONE HEDGED EQUITY ETF   |       |        | 3.878        | 0,000% | F |
| XTRACKERS MSCI KOKUSAI EQUITY ETF   |       |        | 4.375        | 0,000% | F |
| ZEPHYR - EUROPE EQUITY ESG OPTIMIZED  |       |        | 1.271        | 0,000% | F |
| ZEPHYR - OPTIMISED PLUS 2   |       |        | 5.810        | 0,001% | F |
| ZURICH INVEST ICAV  |       |        | 82.266       | 0,008% | F |
| ZWITSERLEVEN INSTITUTIONELE BELEGGINGSFONDSEN - ZWITSERLEVEN INDEX AANDELENFONDS EUROPA |       |        | 33.160       | 0,003% | F |
| A A B DIVERSIFIE  |       |        | 38.058       | 0,004% | C |

h

| Anagrafica   | CF/PI | Azioni    | % su votanti | Voto |
|--|-------|-----------|--------------|------|
| BANK OF EAST ASIA (TRUSTEES) LIMITED AS TRUSTEE TO BEA UNION |       | 64.950    | 0,006%       | C    |
| CNP ASSURANCES IARD MANDAT 287                               |       | 19.218    | 0,002%       | C    |
| CNP ASSURANCES PREVOYANCE MANDAT 285                         |       | 34.518    | 0,003%       | C    |
| CNP RETRAITE R01 PLACEMENT PTF                               |       | 505.425   | 0,049%       | C    |
| HELEN ELIZABETH WALLACE                                      |       | 4         | 0,000%       | C    |
| SUSLO ROBERT   |       | 51        | 0,000%       | C    |
| TEOH LENA CHYIN  |       | 1.000     | 0,000%       | C    |
| THE STATE OF CONNECTICUT, ACTING THROUGH ITS TREASURER       |       | 92.627    | 0,009%       | C    |
| FAID'HERBE MARC  |       | 3         | 0,000%       | A    |
| HARVEST GLOBAL VALUE OPPORTUNITIES EQUITY FUND               |       | 1.733     | 0,000%       | A    |
| HOLZAPFEL ROLAND   |       | 5         | 0,000%       | A    |
| SWISS NATIONAL BANK  |       | 1.241.102 | 0,119%       | A    |

**Totale votanti****1.040.279.404****100%****Legenda**

F - Favorevole  
 C - Contrario  
 A - Astenuto  
 Lx - Lista x  
 NV - Non Votante  
 NE - Non Espresso



All. C. 4  
a. loc. 38233

## POSTE ITALIANE S.p.A. Assemblea straordinaria 18 giugno 2026

*Elenco dei censiti partecipanti all'assemblea per il tramite del Rappresentante Designato Monte Titoli S.p.A. nella persona del Dott. Massimiliano Chiadò Piat*

| Anagrafica  | CF/PI | Azioni  | % sul C.S. |
|---|-------|---------|------------|
| 405 MSTV 1 LP - AQR- NON FLIP   |       | 9.114   | 0,001%     |
| 405 MSTV I LP   |       | 11.377  | 0,001%     |
| 405 MSTV I LP TREASURY (ITR )   |       | 11.377  | 0,001%     |
| 801 INVESTMENTS LLC   |       | 4.605   | 0,000%     |
| A A B DIVERSIFIE  |       | 38.058  | 0,003%     |
| AA SSGA ACTIONS INDICE EURO   |       | 175.947 | 0,013%     |
| AAI LIMITED   |       | 7.237   | 0,001%     |
| AB SICAV III - DYNAMIC ALL MAR  |       | 1.732   | 0,000%     |
| AB VARIABLE PRODUCTS SERIES FUND INC. - AB DYNAMIC ASSET AL<br>LOCATION PORTFOLIO |       | 773     | 0,000%     |
| ABB PENSION FUND  |       | 1.101   | 0,000%     |
| ABERDEEN GROUP CHARITABLE TRUST   |       | 665     | 0,000%     |
| ABN AMRO FGR  |       | 3.019   | 0,000%     |
| ABN AMRO FUNDS  |       | 96.108  | 0,007%     |
| ABRDN OEIC II-ABRDN GLOBAL BALANCED GROWTH FUND                                   |       | 1.647   | 0,000%     |
| ABRDN OEIC IV-ABRDN EUROPEAN EQUITY TRACKER FUND                                  |       | 50.540  | 0,004%     |
| ACCIDENT COMPENSATION CORPORATION   |       | 6.752   | 0,001%     |
| ACHMEA PENSIOEN- EN LEVENSVERZEKERINGEN N.V                                       |       | 53.846  | 0,004%     |
| ACHMEA REINSURANCE COMPANY N.V  |       | 8.775   | 0,001%     |
| ACHMEA SCHADEVERZEKERINGEN N.V  |       | 7.185   | 0,001%     |
| ACHMEA VARIABLE SECURITIES HEALTH FUND  |       | 16.288  | 0,001%     |
| ACO EMANUELE  |       | 1.482   | 0,000%     |
| ACTICCIA 90 N 10  |       | 113.750 | 0,009%     |
| ADVANCED SERIES TRUST - AST PRUDENTIAL GROWTH ALLOCATION<br>PORTFOLIO             |       | 23.202  | 0,002%     |
| ADVISER MANAGED TRUST - DIVERSIFIED EQUITY FUND                                   |       | 830     | 0,000%     |
| AEGON CUSTODY B.V..   |       | 15.995  | 0,001%     |
| AEIS INSTITUTIONAL FUND - AKTIEN GLOBAL   |       | 8.650   | 0,001%     |
| AF DYNAMIC MULTI FACTO GLOBAL EQ EUROPE   |       | 3.622   | 0,000%     |
| AFER DIVERSIFIE ISR   |       | 32.029  | 0,002%     |
| AGI FONDS EADS INVEST FOR LIFE AKTIENFONDS  |       | 25.483  | 0,002%     |
| AHL EVOLUTION LTD. SHARMAINE BERKELEY ARGONAUT LIMITED                            |       | 27.849  | 0,002%     |
| AIA GLOBAL MULTI-FACTOR EQUITY FUND   |       | 44.188  | 0,003%     |
| AIB GROUP IRISH PENSION SCHEME  |       | 1       | 0,000%     |
| AIM EQUITY EUROPE CANTONS   |       | 17.571  | 0,001%     |
| AKTIEN SUEDEUROPA UI  |       | 41.200  | 0,003%     |
| AL TST AL TRUST AKTIEN EUROPA   |       | 4.696   | 0,000%     |
| ALASKA COMMON TRUST FUND  |       | 17.333  | 0,001%     |
| ALASKA PERMANENT FUND CORPORATION   |       | 585     | 0,000%     |
| ALFRED I. DUPONT CHARITABLE TRUST   |       | 4.432   | 0,000%     |
| ALGEBRIS UCITS FUNDS PLC - ALGEBRIS CORE ITALY FUND                               |       | 162.805 | 0,012%     |

| Anagrafica  | CF/PI | Azioni  | % sul C.S. |
|---|-------|---------|------------|
| ALGEBRIS UCITS FUNDS PLC - ALGEBRIS SUSTAINABLE WORLD FUND                    |       | 50.365  | 0,004%     |
| ALLEANZA OBBLIGAZIONARIO  |       | 96.073  | 0,007%     |
| ALLIANZ GLOBAL INVESTORS CHOICE FUND - ALLIANZ CHOICE BEST STYLES EUROPE FUND |       | 5.660   | 0,000%     |
| ALLIANZ GLOBAL INVESTORS FUND   |       | 105.325 | 0,008%     |
| ALLIANZ GLOBAL INVESTORS GMBH   |       | 369.683 | 0,028%     |
| ALLIANZ GLOBAL INVESTORS GMBH ALLIANZGI-FONDS BTH                             |       | 9.351   | 0,001%     |
| ALLIANZ GLOBAL INVESTORS GMBH FOR ALLIANZGIFONDS HPT                          |       | 2.111   | 0,000%     |
| ALLIANZ GLOBAL INVESTORS GMBH W/ALLIANZGI-FONDS AOKNW-AR SEGMENT OKWLCO-AKTIE |       | 4.637   | 0,000%     |
| ALLIANZ GLOBAL INVESTORS GMBH W/ALLIANZGI-FONDS SUEWE SEGMENT AKTIEN WELT 2   |       | 15.543  | 0,001%     |
| ALLIANZGI FONDS AFE   |       | 3.306   | 0,000%     |
| ALLIANZGI S AKTIEN  |       | 179.602 | 0,014%     |
| ALLIANZGI-FONDS DSPT  |       | 14.790  | 0,001%     |
| ALLOCATION INVEST EQUITY CORE   |       | 62.932  | 0,005%     |
| ALLOCATION PROTECTION 80  |       | 134.903 | 0,010%     |
| ALUMBRA INNOVATIONS FOUNDATION  |       | 626     | 0,000%     |
| AMERICAN BUREAU OF SHIPPING   |       | 553     | 0,000%     |
| AMERICAN CENTURY ETF TRUST-AVANTIS INTERNATIONAL EQUITY ETF                   |       | 520.185 | 0,040%     |
| AMERICAN CENTURY ETF TRUST-AVANTIS INTERNATIONAL EQUITY FUND                  |       | 25.611  | 0,002%     |
| AMERICAN CENTURY ETF TRUST-AVANTIS INTERNATIONAL LARGE CAPVALUE ETF           |       | 172.325 | 0,013%     |
| AMERICAN CENTURY ETF TRUST-AVANTIS RESPONSIBLE INTERNATIONAL EQUITY ETF       |       | 16.184  | 0,001%     |
| AMERICAN CENTURY ICAV   |       | 8.046   | 0,001%     |
| AMLC EQ SINGLE STOCKS   |       | 101     | 0,000%     |
| AMONIS NV   |       | 7.821   | 0,001%     |
| AMP CAPITAL SPECIALIST INTERNATIONAL SHARE FUND                               |       | 5.615   | 0,000%     |
| AMP INTERNATIONAL EQUITY INDEX FUND   |       | 29.595  | 0,002%     |
| AMP INTERNATIONAL EQUITY INDEX FUND HEDGED                                    |       | 2.563   | 0,000%     |
| AMP WHOLESALE GLOBAL EQUITIES FUND  |       | 3.589   | 0,000%     |
| AMSELECT - HSBC EURO EQUITY VALUE   |       | 365.353 | 0,028%     |
| AMUNDI CANADA GLOBAL HIGH INCOME & LOW VOLATILITY EQUITY TRU                  |       | 19.713  | 0,002%     |
| AMUNDI EQUITY EURO CONSERVATIVE   |       | 400.305 | 0,031%     |
| AMUNDI ETF ICAV   |       | 98.538  | 0,008%     |
| AMUNDI ETF ICAV - AMUNDI PRIME ALL COUNTRY WORLD UCITS ETF                    |       | 31.857  | 0,002%     |
| AMUNDI ETF ICAV - AMUNDI S AND P 500 EQUAL WEIGHT ESG LEADERS UCITS ETF       |       | 48.325  | 0,004%     |
| AMUNDI ETF ICAV - AMUNDI S&P 500 EQUAL WEIGHT ESG LEADERS UCITS ETF           |       | 16.030  | 0,001%     |
| AMUNDI ETF ICAV - AMUNDI SANDP 500 EQUAL WEIGHT ESG LEADERS UCITS ETF         |       | 17.581  | 0,001%     |
| AMUNDI ETF ICAV-AMUNDI PRIME GLOBAL UCITS ETF                                 |       | 20.645  | 0,002%     |
| AMUNDI EURO STOXX SELECT DIVIDEND 30  |       | 188.419 | 0,014%     |
| AMUNDI FUNDS EUROLAND EQUITY RISK PARITY                                      |       | 12.951  | 0,001%     |
| AMUNDI FUNDS EUROPEAN EQUITY CONSERVATIV                                      |       | 329.931 | 0,025%     |
| AMUNDI FUNDS GLOBAL EQUITY CONSERVATIVE                                       |       | 30.842  | 0,002%     |
| AMUNDI INDEX EUROPE EX UK SMALL   |       | 19.746  | 0,002%     |
| AMUNDI INDEX MSCI EUROPE  |       | 348.013 | 0,027%     |
| AMUNDI INDEX MSCI WORLD   |       | 27.582  | 0,002%     |
| AMUNDI IRELAND LIMITED  |       | 21.671  | 0,002%     |
| AMUNDI ITALY MIB ESG  |       | 153.462 | 0,012%     |
| AMUNDI LABEL ISR ACTIONS EUROP  |       | 3.884   | 0,000%     |
| AMUNDI LIFECYCLE 2030 EQUITY  |       | 8       | 0,000%     |
| AMUNDI LIFECYCLE 2033 EQUITY  |       | 12      | 0,000%     |
| AMUNDI LIFECYCLE 2036 EQUITY  |       | 16      | 0,000%     |
| AMUNDI LIFECYCLE 2039 EQUITY  |       | 21      | 0,000%     |
| AMUNDI MSCI EMU CLIMATE PARIS ALIGNED   |       | 7.841   | 0,001%     |
| AMUNDI MSCI EMU ESG BROAD TRANSITION  |       | 28.189  | 0,002%     |

| Anagrafica  | CF/PI | Azioni  | % sul C.S. |
|---|-------|---------|------------|
| AMUNDI MSCI EMU SCREENED  |       | 7.503   | 0,001%     |
| AMUNDI MSCI EUR EX SWITZERLAND ESG LEAD   |       | 8.315   | 0,001%     |
| AMUNDI MSCI EUROPE CLIMATE PARIS ALIGNED  |       | 2.173   | 0,000%     |
| AMUNDI MSCI EUROPE ESG BROAD TRANSITION   |       | 80.873  | 0,006%     |
| AMUNDI MSCI EUROPE SCREENED   |       | 25.596  | 0,002%     |
| AMUNDI MSCI WORLD CLIMATE PARIS ALIGNED UMWELTZEICHEN UCITS ETF                             |       | 2.411   | 0,000%     |
| AMUNDI MSCI WORLD CLIMATE TRANSITION  |       | 1.165   | 0,000%     |
| AMUNDI MSCI WORLD EX EMU SRI C  |       | 107     | 0,000%     |
| AMUNDI PRIME EUROPE   |       | 19.621  | 0,002%     |
| AMUNDI PRIME EUROZONE   |       | 59.097  | 0,005%     |
| AMUNDI PROGETTO FUTURO PIR  |       | 12.232  | 0,001%     |
| AMUNDI SGR SPA / AMUNDI RISPARI MIO ITALIA  |       | 61.233  | 0,005%     |
| AMUNDI STOXX EUROPE 600   |       | 694.342 | 0,053%     |
| AMUNDI STOXX EUROPE 600 ESG   |       | 67.954  | 0,005%     |
| AMUNDI STOXX EUROPE 600 ESG II UCITS ETF  |       | 16.963  | 0,001%     |
| ANDRA AP-FONDEN   |       | 15.531  | 0,001%     |
| ANZ WHOLESALE INTERNATIONAL SHARE - NO. 4 FUND  |       | 19.541  | 0,001%     |
| AP ACTIONS 1 EURO   |       | 19.231  | 0,001%     |
| API RETRAITE DIVERSIFIE   |       | 14.000  | 0,001%     |
| APOLLO INFRASTRUCTURE 2027  |       | 14.453  | 0,001%     |
| APPLIED FINANCE IVS INT LG ETF  |       | 609     | 0,000%     |
| AQR ABSOLUTE RETURN MASTER ACCOUNT L.P.- STOCK SELECTION                                    |       | 242     | 0,000%     |
| AQR ALTERNATIVE TRENDS MASTER ACCOUNT LP  |       | 4.145   | 0,000%     |
| AQR DELPHI LONG-SHORT EQUITY MASTER ACCOUNT L.P. PORTFOLIO MARGIN ACCT                      |       | 188.606 | 0,014%     |
| AQR FLEX 1 SERIES LLC - SERIES A15  |       | 3.554   | 0,000%     |
| AQR FLEX 1 SERIES LLC - SERIES A9   |       | 73.060  | 0,006%     |
| AQR FLEX 1 SERIES LLC SERIES A10  |       | 26.140  | 0,002%     |
| AQR FLEX 1 SERIES LLC- SERIES A13   |       | 3.198   | 0,000%     |
| AQR FLEX 1 SERIES LLC- SERIES A16   |       | 9.637   | 0,001%     |
| AQR FLEX 1 SERIES LLC(DASH)SERIES A24   |       | 1.629   | 0,000%     |
| AQR FUNDS - AQR MANAGED FUTURESSTRATEGY FUND  |       | 212.518 | 0,016%     |
| AQR FUNDS - AQR TREND TOTAL RETURN FUND   |       | 7.003   | 0,001%     |
| AQR FUNDS AQR ALTERNATIVE RISKPREMIA FUND   |       | 22.724  | 0,002%     |
| AQR FUNDS- AQR CVX FUSION FUND  |       | 1.619   | 0,000%     |
| AQR FUNDS AQR EQUITY MARKET NEUTRAL FUND  |       | 120.658 | 0,009%     |
| AQR FUNDS AQR LONGSHORT EQUITY FUND   |       | 798.829 | 0,061%     |
| AQR FUNDS- AQR LSE FUSION FUND  |       | 4.990   | 0,000%     |
| AQR FUNDS- AQR MS FUSION HV FUND  |       | 5.358   | 0,000%     |
| AQR FUNDS AQR STYLE PREMIA ALTERNATIVE LV FUND  |       | 90.506  | 0,007%     |
| AQR FUNDS-AQR INTERNATIONAL MULTI-STYLE FUND  |       | 24.946  | 0,002%     |
| AQR FUNDS AQR MULTIASSET FUND   |       | 37.296  | 0,003%     |
| AQR GLOBAL STOCK SELECTION OFFSHORE FUND II L.P. C/O AQR CAPITAL MANAGEMENT LLC             |       | 72.876  | 0,006%     |
| AQR INNOVATION FUND, L.P.   |       | 1.108   | 0,000%     |
| AQR LUX FDS AQR DIVERSIFIED RIS (LUX )  |       | 84.037  | 0,006%     |
| AQR LUX FUNDS- AQR DIVERSIFIED-RISK PREMIA FUND/INTL TRADING                                |       | 84.037  | 0,006%     |
| AQR TA DELPHI LONG SHORT EQUITY FUND II LLC   |       | 4.183   | 0,000%     |
| AQR TA DELPHI PLUS FUND LLC   |       | 1.351   | 0,000%     |
| AQR TA GLOBAL ALPHA FUND, NON FLIP  |       | 463.155 | 0,035%     |
| AQR TAX ADVANTAGED GLOBAL EQUITY MARKET NEUTRAL FUND L.P. PM ACCOUNT C/O AQR MANAGEMENT LLC |       | 66.065  | 0,005%     |
| AQR TAX-AWARE DELPHI LONG SHORT EQUITY FUND LLC PORTFOLIO MARGIN                            |       | 226.225 | 0,017%     |
| AQR TAX-AWARE DELPHI PLUS FUND LLC C/O AQR CAPITAL MANAGEMENT LLC                           |       | 594     | 0,000%     |
| ARAMCO ASIA SINGAPORE PTE. LTD  |       | 718     | 0,000%     |
| ARBEJDSMARKEDETS TILLAGSPENSION   |       | 981.001 | 0,075%     |
| ARCHITAS MULTIMANAGER GLOBAL FUNDS UNIT TRUST   |       | 6.172   | 0,000%     |

| Anagrafica  | CF/PI | Azioni    | % sul C.S. |
|---|-------|-----------|------------|
| ARERO - DER WELTFONDS - ESG   |       | 22.355    | 0,002%     |
| ARGA INTERNATIONAL DIVERSIFIED VALUE FUND LP  |       | 166       | 0,000%     |
| ARIZONA STATE RETIREMENT SYSTEM   |       | 152       | 0,000%     |
| ARKEA EXCLUSIVE PREMIUM MAY 2023  |       | 904.687   | 0,069%     |
| ARKEA FOCUS BIODIVERSITY  |       | 14.988    | 0,001%     |
| ARKEA FOCUS EUROPEAN ECONOMY  |       | 115.278   | 0,009%     |
| ARKEA GALAXY  |       | 9.673     | 0,001%     |
| ARKWRIGHT, LLC  |       | 1.611     | 0,000%     |
| ARRCO QUANT II  |       | 17.556    | 0,001%     |
| ARROWSTREET (CANADA) GLOBAL ACWI150 ALPHA EXTENSION FUND I                              |       | 3.100     | 0,000%     |
| ARROWSTREET (CANADA) GLOBAL ALL-COUNTRY FUND I  |       | 123.131   | 0,009%     |
| ARROWSTREET (CANADA) GLOBAL ALL-COUNTRY FUND II   |       | 33.265    | 0,003%     |
| ARROWSTREET (CANADA) GLOBAL WORLD ALPHA EXTENSION FUND I                                |       | 6.300     | 0,000%     |
| ARROWSTREET COLLECTIVE INVESTMENT TRUST   |       | 188.592   | 0,014%     |
| ARROWSTREET GLOBAL EQUITY FUND  |       | 1.122.195 | 0,086%     |
| ARROWSTREET INTERNATIONAL EQUITY EAFE ALPHA EXTENSION CIT                               |       | 2.982     | 0,000%     |
| ARROWSTREET INTERNATIONAL EQUITY WORLD EX US ALPHA EXTENSION CIT                        |       | 11.532    | 0,001%     |
| ARROWSTREET US GROUP TRUST  |       | 121.867   | 0,009%     |
| ARTEMIS FUNDS (LUX).  |       | 24.140    | 0,002%     |
| ARTEMIS SMARTGARP EUROPEAN EQUITY FUND  |       | 983.862   | 0,075%     |
| ARTEMIS SMARTGARP GLOBAL EQUITY FUND  |       | 752.975   | 0,058%     |
| ARTEMIS SMARTGARP UK EQUITY FUND  |       | 112.429   | 0,009%     |
| ASIAN DEVELOPMENT BANK  |       | 18.602    | 0,001%     |
| ASR LEVENSVERZEKERING NV  |       | 23.125    | 0,002%     |
| ASR SCHADEVERZEKERING NV  |       | 8.038     | 0,001%     |
| ASSET MANAGEMENT EXCHANGE UCITS CCF   |       | 17.202    | 0,001%     |
| ASSET MANAGEMENT EXCHANGE UCITS CCF ..  |       | 19.304    | 0,001%     |
| ASSURDIX  |       | 36.946    | 0,003%     |
| ATCP-UI-FONDS   |       | 1.693     | 0,000%     |
| ATHENA PRESTIGE EUROPE AEROSPACE & DEFENSE  |       | 159.710   | 0,012%     |
| ATHENA PRESTIGE ROBOTIQUE ET INTELLIGENCE ARTIFICIELLE II                               |       | 45.000    | 0,003%     |
| ATOUT EUROLAND CORE   |       | 77.963    | 0,006%     |
| ATOUT EUROLAND HAUT RENDEMENT   |       | 30.439    | 0,002%     |
| ATOUT EUROPE CORE   |       | 20.734    | 0,002%     |
| ATOUT EUROPE HAUT RENDEMENT   |       | 23.022    | 0,002%     |
| AURION GLOBAL EQUITY FUND   |       | 1         | 0,000%     |
| AUSTRALIAN CAPITAL TERRITORY  |       | 13.159    | 0,001%     |
| AUSTRALIAN RETIREMENT TRUST   |       | 167.220   | 0,013%     |
| AUSTRALIANSUPER   |       | 34.851    | 0,003%     |
| AUTORIDADE MONETARIA DE MACAU   |       | 60.541    | 0,005%     |
| AVADIS FUND-AKTIE WELT AST 2  |       | 16.642    | 0,001%     |
| AVADIS FUND-AKTIE WELT CO2 SELECT AST 2   |       | 14.135    | 0,001%     |
| AVALON PORTFOLIO II LLC   |       | 1.928     | 0,000%     |
| AVANTIS CIBC INTERNATIONAL EQUITY ETF   |       | 3.812     | 0,000%     |
| AVIP BLACKROCK ADVANTAGE INTERNATIONAL EQUITY PORTFOLIO                                 |       | 19.400    | 0,001%     |
| AVIVA INVESTORS FUNDS ACS - AI BALANCED LIFE FUND                                       |       | 52        | 0,000%     |
| AVIVA INVESTORS FUNDS ACS - AI BALANCED PENSION FUND                                    |       | 1         | 0,000%     |
| AVIVA INVESTORS FUNDS ACS - AI CAUTIOUS PENSION FUND                                    |       | 584       | 0,000%     |
| AVIVA INVESTORS FUNDS ACS - AI DISTRIBUTION LIFE FUND                                   |       | 40        | 0,000%     |
| AVIVA INVESTORS FUNDS ACS - AI STRATEGIC GLOBAL EQUITY FUND                             |       | 80        | 0,000%     |
| AVIVA INVESTORS INVESTMENT FUNDS ICVC AVIVA INVESTORS INTERNATIONAL INDEX TRACKING FUND |       | 933       | 0,000%     |
| AVIVA INVESTORS PASSIVE FUNDS ACS - AI 30:70 GLOBAL EQUITY (CURRENCY HEDGED) INDEX FUND |       | 59        | 0,000%     |
| AVIVA INVESTORS PASSIVE FUNDS ACS - AI 50:50 GLOBAL EQUITY INDEX FUND                   |       | 452       | 0,000%     |
| AVIVA INVESTORS PASSIVE FUNDS ACS - AI 60:40 GLOBAL EQUITY INDEX FUND                   |       | 553       | 0,000%     |

| Anagrafica  | CF/PI | Azioni    | % sul C.S. |
|---|-------|-----------|------------|
| AVIVA INVESTORS PASSIVE FUNDS ACS - AI CONTINENTAL EUROPEAN EQUITY INDEX FUND                   |       | 43        | 0,000%     |
| AVIVA INVESTORS PASSIVE FUNDS ACS - AI DEVELOPED EUROPEAN EX UK EQUITY INDEX FUND               |       | 713       | 0,000%     |
| AVIVA INVESTORS PASSIVE FUNDS ACS - AI DEVELOPED WORLD EX UK EQUITY INDEX FUND                  |       | 554       | 0,000%     |
| AVIVA INVESTORS PORTFOLIO FUNDS ICVC AVIVA INVESTORS MULTI-ASSET CORE FUND I                    |       | 95        | 0,000%     |
| AVIVA INVESTORS PORTFOLIO FUNDS ICVC AVIVA INVESTORS MULTI-ASSET CORE FUND II                   |       | 1.247     | 0,000%     |
| AVIVA INVESTORS PORTFOLIO FUNDS ICVC AVIVA INVESTORS MULTI-ASSET CORE FUND III                  |       | 2.957     | 0,000%     |
| AVIVA INVESTORS PORTFOLIO FUNDS ICVC AVIVA INVESTORS MULTI-ASSET CORE FUND IV                   |       | 2.436     | 0,000%     |
| AVIVA INVESTORS PORTFOLIO FUNDS ICVC AVIVA INVESTORS MULTI-ASSET CORE FUND V                    |       | 924       | 0,000%     |
| AVIVA INVESTORS UK FUND SERVICES LIMITED  |       | 44.286    | 0,003%     |
| AVIVA LIFE & PENSIONS IRELAND DAC   |       | 19.930    | 0,002%     |
| AVIVA LIFE & PENSIONS UK LIMITED  |       | 44.255    | 0,003%     |
| AVIVA LIFE AND PENSIONS UK LIMITED  |       | 3.563     | 0,000%     |
| AWARE SUPER   |       | 563.924   | 0,043%     |
| AXA AA DIVERSIFIE INDICIEL 1  |       | 31.662    | 0,002%     |
| AXA ASSICURAZIONI SPA   |       | 16.000    | 0,001%     |
| AXA EURO DIVIDEND DBYL  |       | 50.938    | 0,004%     |
| AXA EURO DIVIDEND K   |       | 51.866    | 0,004%     |
| AXA LEBEN AG  |       | 68.220    | 0,005%     |
| AXA MPS FINANCIAL DESIGNATED ACTIVITY CO  |       | 15.000    | 0,001%     |
| AXA MPS PREVIDENZA PER TE - CRESCITA  |       | 180.942   | 0,014%     |
| AXA PEA REGULARITE  |       | 1.032.794 | 0,079%     |
| AXA SELECT MULTI ACTIONS  |       | 5.383     | 0,000%     |
| AXA VERSICHERUNGEN AG   |       | 146.532   | 0,011%     |
| AXA WORLD FUNDS SICAV   |       | 19.000    | 0,001%     |
| AZ FUND 1-AZ ALLOCATION-STRATEGICBALANCED CATHOLIC VALUES                                       |       | 3.000     | 0,000%     |
| AZIMUT LIFE DAC   |       | 1.233     | 0,000%     |
| AZL DFA INTERNATIONAL CORE EQUITY FUND  |       | 3.742     | 0,000%     |
| AZL INTERNATIONAL INDEX FUND  |       | 25.204    | 0,002%     |
| BAILLIE GIFFORD GLOBAL ALPHA EQUITIES FUND  |       | 109.431   | 0,008%     |
| BAILLIE GIFFORD GLOBAL ALPHA GROWTH FUND  |       | 629.582   | 0,048%     |
| BAILLIE GIFFORD GLOBAL ALPHA PARIS-ALIGNED FUND   |       | 165.700   | 0,013%     |
| BAILLIE GIFFORD INTERNATIONAL FUND A SUB FUND OF THE BAILLIE GIFFORD UK AND BALANCED FUNDS ICVC |       | 363.605   | 0,028%     |
| BAILLIE GIFFORD WORLDWIDE FUNDS PLC - BG WORLDWIDE GLOBAL ALPHA FUND                            |       | 313.989   | 0,024%     |
| BAILLIE GIFFORD WORLDWIDE FUNDS PLC-BG WORLDWIDE RESP GL ALPHA PARIS-ALIGNED FD                 |       | 167.572   | 0,013%     |
| BANCO CENTRAL DE TIMOR-LESTE (BCTL)   |       | 35.475    | 0,003%     |
| BANCO NACIONAL DE PANAMA ACTING AS TRUSTEE OF THE FIEDEICOM                                     |       | 21.524    | 0,002%     |
| BANK OF EAST ASIA (TRUSTEES) LIMITED AS TRUSTEE TO BEA UNION                                    |       | 64.950    | 0,005%     |
| BANK OF KOREA   |       | 68.346    | 0,005%     |
| BARCLAYS MULTI-MANAGER FUND PLC   |       | 14.678    | 0,001%     |
| BAYERNINVEST KAPITALVERWALTUNGSGESELLSCHAFT MBH FOR BAYERNINVEST BAY 1-FONDS                    |       | 3.225     | 0,000%     |
| BAYERNINVEST KVG MBH BAYERN-INVEST BT-1-FONDS   |       | 117.382   | 0,009%     |
| BAYERNINVEST KVG MBH BAYERNINVEST BWA 2-FONDS   |       | 26.649    | 0,002%     |
| BAYERNINVEST KVG MBH BG BAU ALTERSR. MA COMMERZBANK   |       | 15.049    | 0,001%     |
| BAYERNINVEST KVG MBH STRATEGIC CORE EQUITY I  |       | 17.273    | 0,001%     |
| BAYERNINVEST KVG MBH VK EUROPA AKTIEN   |       | 44.310    | 0,003%     |
| BAYERNINVEST PAE-FONDS  |       | 22.677    | 0,002%     |
| BAYVK A4 FONDS  |       | 8.992     | 0,001%     |
| BCV ENHANCED EUROPE EQUITY ESG  |       | 3.867     | 0,000%     |
| BEAR CREEK INVESTMENT LLC   |       | 6.473     | 0,000%     |

h

| Anagrafica   | CF/PI | Azioni    | % sul C.S. |
|--|-------|-----------|------------|
| BEL EQUITY EUROPE  |       | 109.272   | 0,008%     |
| BERESFORD FUNDS ICAV   |       | 166       | 0,000%     |
| BERESFORD FUNDS ICAV.  |       | 664       | 0,000%     |
| BEST INVESTMENT CORPORATION  |       | 48.736    | 0,004%     |
| BESTSELECT - UBS SRI GLOBAL EQUITY   |       | 2.916     | 0,000%     |
| BETASHARES GLOBAL SHARES ETF   |       | 31.351    | 0,002%     |
| BFT PARTNERS VIA EQUITY EUROPE   |       | 5.086     | 0,000%     |
| BG MASTER FUND ICAV  |       | 111.175   | 0,009%     |
| BLACKROCK - IG INTERNATIONAL EQUITY POOL   |       | 1.898     | 0,000%     |
| BLACKROCK ADVANTAGE INTERNATIONAL FUND OF BLACKROCK FUNDS                                |       | 257.526   | 0,020%     |
| BLACKROCK ASSET MANAGEMENT DEUTSCHLAND AG FOR ISHARES DOW JONESEUROZONE LEADERS          |       | 38.377    | 0,003%     |
| BLACKROCK ASSET MANAGEMENT SCHWEIZ AG FOR ISHARES WORLD EX SWITZERLAND ESG SCREE         |       | 14.281    | 0,001%     |
| BLACKROCK AUTHORISED CONTRACTUAL SCHEME I  |       | 9.451     | 0,001%     |
| BLACKROCK AUTHORISED CONTRACTUAL SCHEME I  |       | 800       | 0,000%     |
| BLACKROCK CDN MSCI ACWI EX-CANADA INDEX FUND   |       | 3.930     | 0,000%     |
| BLACKROCK CDN MSCI EAFE EQUITY INDEX FUND  |       | 10.750    | 0,001%     |
| BLACKROCK CDN WORLD INDEX FUND   |       | 30.358    | 0,002%     |
| BLACKROCK COMMON CONTRACTUAL FUNDS   |       | 44.790    | 0,003%     |
| BLACKROCK DYNAMIC HIGH INCOME PORTFOLIO OF BLACKROCK FUNDS II                            |       | 1.623     | 0,000%     |
| BLACKROCK FUND MANAGERS LTD  |       | 114.868   | 0,009%     |
| BLACKROCK FUNDS I ICAV   |       | 70.082    | 0,005%     |
| BLACKROCK GLOBAL FUNDS   |       | 298.558   | 0,023%     |
| BLACKROCK GLOBAL INDEX FUNDS   |       | 46.304    | 0,004%     |
| BLACKROCK INDEX SELECTION FUND   |       | 320.690   | 0,025%     |
| BLACKROCK INSTITUTIONAL POOLED FUNDS PLC   |       | 52.232    | 0,004%     |
| BLACKROCK INSTITUTIONAL TRUST COMPANY, N.A. INVESTMENT FUNDS FOR EMPLOYEE BENEFIT TRUSTS |       | 737.321   | 0,056%     |
| BLACKROCK INTERNATIONAL ALPHA TILTS FUND   |       | 45.579    | 0,003%     |
| BLACKROCK INTERNATIONAL INDEX V.I. FUND OF BLACKROCK VARIABLE SERIES FUNDS, INC.         |       | 6.955     | 0,001%     |
| BLACKROCK LIFE LIMITED   |       | 4.533     | 0,000%     |
| BLACKROCK LIFE LTD   |       | 8.275     | 0,001%     |
| BLACKROCK MULTI-ASSET INCOME PORTFOLIO OF BLACKROCK FUNDS II                             |       | 8.857     | 0,001%     |
| BLACKROCK SOLUTIONS FUNDS ICAV   |       | 92.968    | 0,007%     |
| BLACKROCK STRATEGIC FUNDS  |       | 17.759    | 0,001%     |
| BLACKROCK UCITS CCF  |       | 29.391    | 0,002%     |
| BLACKROCK UCITS FUNDS  |       | 3.825     | 0,000%     |
| BMO DIVERSIFIED INCOME PORTFOLIO   |       | 14.504    | 0,001%     |
| BMO MSCI EAFE INDEX ETF  |       | 168.552   | 0,013%     |
| BMO MSCI EAFE SMALL-MID CAP INDEX ETF  |       | 14.046    | 0,001%     |
| BNP PARIBAS APOLLO GLOBAL WATER  |       | 21.971    | 0,002%     |
| BNP PARIBAS ATHENA PRESTIGE ROBOTIQUE ET INTELLIGENCE ARTIFICIELLE                       |       | 237.664   | 0,018%     |
| BNP PARIBAS ATHENA PRESTIGE S&P 100  |       | 248.857   | 0,019%     |
| BNP PARIBAS DISRUPTIVE TECHNOLOGY CAPITAL GARANTI 2026                                   |       | 16.699    | 0,001%     |
| BNP PARIBAS EASY - ALPHA ENHANCED EUROPE   |       | 3.159     | 0,000%     |
| BNP PARIBAS EASY - DIVIDEND EUROPE   |       | 82.154    | 0,006%     |
| BNP PARIBAS EASY - EUR OVERNIGHT   |       | 40.300    | 0,003%     |
| BNP PARIBAS EASY - GROWTH EUROPE   |       | 87.719    | 0,007%     |
| BNP PARIBAS EASY - MSCI EMU  |       | 2.941     | 0,000%     |
| BNP PARIBAS EASY - MSCI EUROPE   |       | 3.065     | 0,000%     |
| BNP PARIBAS EASY - MSCI WORLD EX USA   |       | 241       | 0,000%     |
| BNP PARIBAS EASY - MSCI WORLD EX USA MIN TE  |       | 517       | 0,000%     |
| BNP PARIBAS EASY FR - BNP PARIBAS EASY STOXX EUROPE 600 UCITS ETF                        |       | 1.780.768 | 0,136%     |
| BNP PARIBAS EASY ICAV - BNP PARIBAS EASY MSCI ACWI SRI PAB UCITS ETF                     |       | 321       | 0,000%     |

| Anagrafica  | CF/PI       | Azioni      | % sul C.S. |
|---|-------------|-------------|------------|
| BNP PARIBAS EASY ICAV - BNP PARIBAS EASY MSCI WORLD EQUAL WEIGHT SELECT UCITS ETF |             | 2.349       | 0,000%     |
| BNP PARIBAS EASY ICAV - BNP PARIBAS EASY MSCI WORLD UCITS ETF                     |             | 1.331       | 0,000%     |
| BNP PARIBAS EASY MSCI EMU MIN TE  |             | 98.136      | 0,008%     |
| BNP PARIBAS EASY MSCI EUROPE MIN TE   |             | 128.546     | 0,010%     |
| BNP PARIBAS EQUITY - FOCUS ITALIA   |             | 28.961      | 0,002%     |
| BNP PARIBAS FUNDS - SEASONS   |             | 144.928     | 0,011%     |
| BNY MELLON (INTL) LTD AS TRUSTEE OF ISHARES CONTINENTAL EUROPEAN EQUITY ESG INDE  |             | 19.166      | 0,001%     |
| BNY MELLON INDEX FUNDS, INC. - BNY MELLON INTERNATIONAL STOCK INDEX FUND          |             | 6.807       | 0,001%     |
| BNY MELLON INTERNATIONAL EQUITY ETF   |             | 21.710      | 0,002%     |
| BNYM MELLON CF SL INTERNATIONAL STOCK INDEX FUND                                  |             | 1           | 0,000%     |
| BNZ WHOLESALE INTERNATIONAL EQUITIES (INDEX) FUND                                 |             | 8.805       | 0,001%     |
| BOARD OF PENSIONS OF THE EVANGELICAL LUTHERAN CHURCH IN AMER                      |             | 7.219       | 0,001%     |
| BONITAS POOLED INVESTMENT FUND SERIES - DYNAMIC EUROPEAN EQUITY FUND              |             | 29.920      | 0,002%     |
| BONITAS POOLED INVESTMENT FUND SERIES - SMART EUROPEAN EQUITY FUND                |             | 6.196       | 0,000%     |
| BPI GLOBAL INVESTMENT FUND- BPI EUROPEAN FINANCIAL EQUITIES L/S                   |             | 50.000      | 0,004%     |
| BRIDGE BUILDER INTERNATIONAL E  |             | 28.925      | 0,002%     |
| BRIDGE BUILDER TAX MANAGED  |             | 3.267       | 0,000%     |
| BRIGHTER SUPER  |             | 4.572       | 0,000%     |
| BRIGHTHOUSE FUNDS TRUST I SCHRODERS GLOBAL MULTIASSET PORTFOLIO                   |             | 3.820       | 0,000%     |
| BRIGHTHOUSE FUNDS TRUST II METLIFE MSCI EAFE INDEX PORTFOLIO                      |             | 29.702      | 0,002%     |
| BRITISH COLUMBIA INVESTMENT MANAGEMENT CORPORATION.                               |             | 647         | 0,000%     |
| BRUCE POWER PENSION PLAN .  |             | 1           | 0,000%     |
| BRUNEI SHELL PETROLEUM COMPANY SENDIRIAN BERHAD                                   |             | 5.636       | 0,000%     |
| BUILDERS ASSET MANAGEMENT WATER LLC   |             | 19.011      | 0,001%     |
| BUILDERS VISION FOUNDATION  |             | 11.480      | 0,001%     |
| BUMA-UNIVERSAL-FONDS I  |             | 3.913       | 0,000%     |
| BUREAU OF LABOR FUNDS - LABOR RETIREMENT FUND                                     |             | 5.906       | 0,000%     |
| BUREAU OF LABOR FUNDS-LABOR PENSION FUND  |             | 56.791      | 0,004%     |
| BUREAU OF PUBLIC SERVICE PENSION FUND   |             | 13.503      | 0,001%     |
| CAISSE DE PREVOYANCE DU PERSONNEL DE L ETAT STAATSPERSONALS                       |             | 1.482       | 0,000%     |
| CAISSE DE RETRAITE D'HYDRO-QUEBEC   |             | 53.044      | 0,004%     |
| CALIFORNIA PUBLIC EMPLOYEES RETIREMENT SYSTEM                                     |             | 1.400.113   | 0,107%     |
| CALIFORNIA STATE TEACHERS' RETIREMENT SYSTEM                                      |             | 714.389     | 0,055%     |
| CALVERT INTERNATIONAL RESPONSIBLE INDEX ETF                                       |             | 1           | 0,000%     |
| CALVERT INTERNATIONAL RESPONSIBLE INDEX FUND                                      |             | 24.252      | 0,002%     |
| CALVERT VP EAFE INTERNATIONAL INDEX PORTFOLIO                                     |             | 4.916       | 0,000%     |
| CAMBRIDGE UNIVERSITY ALL WORLD EQUITY FD  |             | 2.816       | 0,000%     |
| CAMBRIDGE UNIVERSITY DEVELOPED MARKETS EQUITY FUND                                |             | 497         | 0,000%     |
| CAMBRIDGESHIRE COUNTY COUNCIL PENSION FUND  |             | 1.357       | 0,000%     |
| CANADA PENSION PLAN INVESTMENT BOARD (CPPIB)                                      |             | 665.855     | 0,051%     |
| CANDRIAM SUSTAINABLE EQUITY QUANT EUROPE  |             | 175.886     | 0,013%     |
| CAPACITY - FONDS INSTITUTIONNEL - L-QIF - MULTI ASSET                             |             | 4.939       | 0,000%     |
| CAPULA TAIL RISK MASTER FUND LIMITED  |             | 3.414       | 0,000%     |
| CARDANO COMMON CONTRACTUAL FUND   |             | 4.523       | 0,000%     |
| CARDANO ESG TRANSITION ENHANCED INDEX EQUITY EUROPE                               |             | 96.243      | 0,007%     |
| CARDANO ESG TRANSITION ENHANCED INDEX EQUITY EUROPE EX FOSSIL (I)                 |             | 2.808       | 0,000%     |
| CARDANO ESG TRANSITION ENHANCED INDEX EQUITY GLOBAL                               |             | 26.676      | 0,002%     |
| CARDANO ESG TRANSITION ENHANCED INDEX EQUITY GLOBAL (I)                           |             | 6.436       | 0,000%     |
| CARDANO ESG TRANSITION ENHANCED INDEX EQUITY GLOBAL EX FOSSIL (I)                 |             | 2.490       | 0,000%     |
| CARESUPER   |             | 71.301      | 0,005%     |
| CASSA DEPOSITI E PRESTITI SPA   | 80199230584 | 457.138.500 | 35,000%    |

| Anagrafica  | CF/PI       | Azioni     | % sul C.S. |
|---|-------------|------------|------------|
| CASSA NAZIONALE DI PREVIDENZA E ASSISTENZA FORENSE  | 80027390584 | 22.155.000 | 1,696%     |
| CATERPILLAR INC. MASTER RETIREMENT TRUST  |             | 3.379      | 0,000%     |
| CATERPILLAR INVESTMENT TRUST.   |             | 4.702      | 0,000%     |
| CAVEC LA FRANCAISE DIVERSIFIE   |             | 7.164      | 0,001%     |
| CAYMAN ISLANDS CHAMBER OF COMMERCE PENSION FUND   |             | 3.063      | 0,000%     |
| CBS INSURANCE COMPANY LIMITED   |             | 2.387      | 0,000%     |
| CC&L ALTERNATIVE GLOBAL EQUITY FUND   |             | 1.647      | 0,000%     |
| CC&L Q 140/40 FUND.   |             | 38         | 0,000%     |
| CC&L Q GLOBAL EQUITY EXTENSION FUND.  |             | 8.764      | 0,001%     |
| CC&L Q INTERNATIONAL EQUITY FUND LP   |             | 4.081      | 0,000%     |
| CC&L Q MARKET NEUTRAL FUND  |             | 800        | 0,000%     |
| CC&L Q WORLD EX-USA EQUITY EXTENSION MASTER FUND LTD.   |             | 65.814     | 0,005%     |
| CCANDL Q INTERNATIONAL EQUITY FUND  |             | 513        | 0,000%     |
| CDN ACWI ALPHA TILTS FUND   |             | 13.636     | 0,001%     |
| CENTRAL BANK OF IRELAND MSCI PAB  |             | 24.434     | 0,002%     |
| CENTRAL PROVIDENT FUND BOARD  |             | 1.019      | 0,000%     |
| CERES FONDS D ACTIONS MONDE   |             | 3.735      | 0,000%     |
| CERVURITE INTERNATIONAL LLC   |             | 27.240     | 0,002%     |
| CFSIL RE CNEALTH GS FD 16   |             | 12.938     | 0,001%     |
| CFSIL-COMMONWLTH GBL SHARE FD 17  |             | 15.681     | 0,001%     |
| CG TPT AUTHORISED CONTRACTUAL SCHEME  |             | 3.624      | 0,000%     |
| CHAHINE FUNDS - EQUITY EUROZONE   |             | 15.317     | 0,001%     |
| CHARLES C. GATES TRUST OF 6/30/1941   |             | 3.478      | 0,000%     |
| CHCP GLOBAL SECURITIES LP   |             | 2.533      | 0,000%     |
| CHEVRON MASTER PENSION TRUST  |             | 2.773      | 0,000%     |
| CHINA LIFE INSURANCE COMPANY LIMITED  |             | 326        | 0,000%     |
| CHORELIA N 11   |             | 200.840    | 0,015%     |
| CHORELIA N 3  |             | 141.131    | 0,011%     |
| CHORELIA N 7  |             | 179.128    | 0,014%     |
| CHORELIA N 9  |             | 203.554    | 0,016%     |
| CHUNGHWA POST CO. LTD   |             | 8.349      | 0,001%     |
| CHURCH COMMISSIONERS FOR ENGLAND  |             | 165        | 0,000%     |
| CHURCH OF ENGLAND INVESTMENT FUND FOR PENSIONS.   |             | 11.989     | 0,001%     |
| CIBC EUROPEAN INDEX FUND  |             | 1          | 0,000%     |
| CIBC INTERNATIONAL EQUITY INDEX ETF   |             | 1          | 0,000%     |
| CIBC INTERNATIONAL EQUITY INDEX POOL  |             | 1          | 0,000%     |
| CIBC INTERNATIONAL EQUITY PRIVATE POOL  |             | 1          | 0,000%     |
| CIBC INTERNATIONAL INDEX FUND   |             | 1          | 0,000%     |
| CIBC MULTI-ASSET ABSOLUTE RETURN STRATEGY   |             | 1          | 0,000%     |
| CIBC PENSION PLAN   |             | 17.060     | 0,001%     |
| CIBC QI GLOBAL LOW VOLATILITY DIVIDEND POOL   |             | 1          | 0,000%     |
| CIBC QX INTERNATIONAL LOW VOLATILITY DIVIDEND ETF   |             | 1          | 0,000%     |
| CIEPP - CAISSE INTER-ENTREPRISES DE PREVOYANCE PROFESSIONNELLE                                |             | 40.166     | 0,003%     |
| CIN BELGIUM LIMITED   |             | 29         | 0,000%     |
| CITITRUST LIMITED   |             | 6.213      | 0,000%     |
| CITITRUST LIMITED AS TRUSTEE OF BLACKROCK PREMIER FUNDS-<br>BLACKROCK WORLD EQUITY INDEX FUND |             | 6.806      | 0,001%     |
| CITITRUST LTD   |             | 2.072      | 0,000%     |
| CITW FUND, LP   |             | 516        | 0,000%     |
| CITY OF LOS ANGELES FIRE AND POLICE PENSION PLAN  |             | 29.980     | 0,002%     |
| CITY OF NEW YORK GROUP TRUST  |             | 194.702    | 0,015%     |
| CITY OF PHILADELPHIA PUBLIC EMPLOYEES RETIREMENT SYSTEM.                                      |             | 26.316     | 0,002%     |
| CITY UNIVERSITY OF NEW YORK   |             | 331        | 0,000%     |
| CM-AM CONVERTIBLES EUROPE   |             | 12.000     | 0,001%     |
| CM-AM CONVICTIONS EURO  |             | 530.000    | 0,041%     |
| CM-AM CONVICTIONS FLEXIBLE EURO   |             | 33.000     | 0,003%     |
| CM-AM PEA SECURITE  |             | 1.655.860  | 0,127%     |
| CM-AM PEA SERENITE  |             | 426.629    | 0,033%     |
| CNBF RB OSTRUM ACTION EURO  |             | 28.882     | 0,002%     |

| Anagrafica   | CF/PI | Azioni  | % sul C.S. |
|--|-------|---------|------------|
| CNBF RC OSTRUM ACTION EURO   |       | 57.864  | 0,004%     |
| CNP ASSURANCES IARD MANDAT 287   |       | 19.218  | 0,001%     |
| CNP ASSURANCES PREVOYANCE MANDAT 285   |       | 34.518  | 0,003%     |
| CNP RETRAITE R01 PLACEMENT PTF   |       | 505.425 | 0,039%     |
| CNTRL PNSON FND INTRNTNL UNION OPERTING ENGNRS & PRTCPTNG EMPLOYRS   |       | 2       | 0,000%     |
| CO PERATIE KLAVERBLAD VERZEKERINGEN UA   |       | 9.236   | 0,001%     |
| COLONIAL FIRST STATE INVESTMENT FUND 50.   |       | 8.070   | 0,001%     |
| COLONIAL FIRST STATE WHOLESALE INDEXED GLOBAL SHARE FUND..   |       | 40.471  | 0,003%     |
| COLUMBIA RESEARCH ENHANCED INTERNAT IONAL EQUITY ETF   |       | 156     | 0,000%     |
| COLUMBIA THREADNEEDLE (IRL) ICAV   |       | 2.858   | 0,000%     |
| COMMINGLED PENSION TRUST FUND (EAFE EQUITY INDEX) OF JP MORGAN CHASE BANK, N.A.  |       | 249.189 | 0,019%     |
| COMMISSION DE LA CAISSE COMMUNE  |       | 1       | 0,000%     |
| COMMONWEALTH GLOBAL SHARE FUND 30.   |       | 55.962  | 0,004%     |
| COMMONWEALTH OF MASSACHUSETTS EMPLOYEES DEFERRED COMPENSATION PLAN   |       | 3.600   | 0,000%     |
| COMMONWEALTH OF PA - TREASURY  |       | 5.715   | 0,000%     |
| COMMONWEALTH OF PENNSYLVANIA PUBLIC SCHOOL EMPLOYEES' RETIREMENT SYSTEM  |       | 64.787  | 0,005%     |
| COMMONWEALTH OF PENNSYLVANIA STATE EMPLOYEES' RETIREMENT SYSTEM  |       | 2.089   | 0,000%     |
| COMMONWEALTH OF PENNSYLVANIA TREASURY DEPARTMENT   |       | 4.878   | 0,000%     |
| COMMONWEALTH SUPERANNUATION CORPORATION AS TRUSTEE FOR ARIA  |       | 93.068  | 0,007%     |
| CONNECTICUT GENERAL LIFE INSURANCE COMPANY   |       | 7.759   | 0,001%     |
| CONNOR CLARK & LUNN COLLECTIVE INVESTMENT TRUST  |       | 1.399   | 0,000%     |
| CONSERVATION INTERNATIONAL FOUNDATION, INC.  |       | 411     | 0,000%     |
| CONSTELLATION FITZPATRICK QUALIFIED FUND   |       | 2.521   | 0,000%     |
| CONSTRUCTION AND BUILDING UNIONS SUPERANNUATION FUND   |       | 3.411   | 0,000%     |
| CONSUMERS ENERGY COMPANY NON-UNION WELFARE BENEFIT TRUST TO PROVIDE FOR RETIREE HEALTH CARE AND                              |       | 995     | 0,000%     |
| CONTI GESTION  |       | 12.125  | 0,001%     |
| CO-OPERATIVE SUPERANNUATION SOCIETY PENSION PLAN   |       | 1       | 0,000%     |
| CORALIUM PEA SANTE RESERVE   |       | 103.653 | 0,008%     |
| COUNTY EMPLOYEES ANNUITY AND BENEFIT FUND OF COOK COUNTY   |       | 15.789  | 0,001%     |
| CPL -PRIME SUPER - IFM GBL IND EQT   |       | 2.364   | 0,000%     |
| CPR ACTIONS EURO PREMIUM SELECT  |       | 283     | 0,000%     |
| CRAMA LOIRE BRETAGNE ACTIONS   |       | 39.985  | 0,003%     |
| CREDIT MUTUEL ASSET MANAGEMENT   |       | 198.700 | 0,015%     |
| CREDIT SUISSE INDEX FUND (LUX)   |       | 263.615 | 0,020%     |
| CRN AMUNDI ACTIONS   |       | 109.146 | 0,008%     |
| CS PORTFOLIO LLC   |       | 42.020  | 0,003%     |
| CSAA INSURANCE EXCHANGE  |       | 1.740   | 0,000%     |
| CTBC BK-PINEBRIDGE ESG QIG FD  |       | 15.339  | 0,001%     |
| CUSTODY BANK OF JAPAN, LTD. AS TRUSTEE FOR JAPAN SCIENCE AND TECHNOLOGY AGENCY 16619-9962                                    |       | 1.492   | 0,000%     |
| CUSTODY BANK OF JAPAN, LTD. AS TRUSTEE FOR JAPAN SCIENCE AND TECHNOLOGY AGENCY 16619-9975                                    |       | 1.302   | 0,000%     |
| CUSTODY BANK OF JAPAN, LTD. AS TRUSTEE FOR MIZUHO TRUST & BANKING CO., LTD. AS TRUSTEE FOR INTERNATIONAL EQUITY PASSIVE FUND |       | 86.197  | 0,007%     |
| CUSTODY BANK OF JAPAN, LTD. RE   |       | 33.817  | 0,003%     |
| CUSTODY BANK OF JAPAN, LTD. RE: STB EUROPE EQUITY MOTHER FUND II   |       | 6.532   | 0,001%     |
| CUSTODY BANK OF JAPAN, LTD. RE: STB FOREIGN STOCK INDEX MOTHER FUND(CURRENCY HEDGED)   |       | 6.337   | 0,000%     |
| CX CADENCE LIMITED-DEAZELEY  |       | 50.549  | 0,004%     |
| D. E. SHAW ALL COUNTRY GLOBAL ALPHA PLUS PORTFOLIOS L.L.C.   |       | 8.176   | 0,001%     |
| D.E. SHAW ALL COUNTRY GLOBAL ALPHA PLUS PORTFOLIOS II L.L.C  |       | 2.359   | 0,000%     |
| D.E. SHAW OCULUS INTL NON FLIP   |       | 40.698  | 0,003%     |
| DC-AKTIEN-FONDS  |       | 1.741   | 0,000%     |

| Anagrafica   | CF/PI | Azioni  | % sul C.S. |
|--|-------|---------|------------|
| DE SHAW ALL COUNTRY GLOBAL ALPHA EXTENSION PORTFOLIOS LLC                |       | 2.249   | 0,000%     |
| DE SHAW US BROAD MARKET CORE ALPHA EXTENSION CUSTOM FUND II L.L.C.       |       | 6.449   | 0,000%     |
| DE SHAW WORLD ALPHA EXTENSION PORTFOLIOS LLC                             |       | 51.600  | 0,004%     |
| DEAM-FONDS ZDV   |       | 3.193   | 0,000%     |
| DEKA INTERNATIONAL S.A. W/DEKA-EUROLAND AKT.LOWRISK                      |       | 32.120  | 0,002%     |
| DEKA INTERNATIONAL S.A. W/DEKA-EUROPAGARANT                              |       | 145.545 | 0,011%     |
| DEKA INTERNATIONAL S.A. W/DEKA-EUROPAGARANT 90                           |       | 5.052   | 0,000%     |
| DEKA INVESTMENT GMBH A FU 5 FONDS  |       | 7.111   | 0,001%     |
| DEKA INVESTMENT GMBH GLOBALE AKTIEN                                      |       | 36.512  | 0,003%     |
| DEKA INVESTMENT GMBH RE WERTPAPIERSTRATEGIEPORTFOLIO A                   |       | 19.222  | 0,001%     |
| DEKA INVESTMENT GMBH W/A-DOR-FONDS W/U21                                 |       | 6.885   | 0,001%     |
| DEKA INVESTMENT GMBH W/A-HAM-FONDS W/U02                                 |       | 1.952   | 0,000%     |
| DEKA INVESTMENT GMBH W/A-REVI 2  |       | 28.000  | 0,002%     |
| DEKA INVESTMENT GMBH W/DEKA - BREMEN 2 AKTIEN 2                          |       | 1.641   | 0,000%     |
| DEKA INVESTMENT GMBH W/DEKA EURO STOXX SEL.DIV.30UC.ETF                  |       | 429.674 | 0,033%     |
| DEKA INVESTMENT GMBH W/DEKA MSCI EMU CLIMATE CHANGE ESG CTB UCITS ETF    |       | 15.243  | 0,001%     |
| DEKA INVESTMENT GMBH W/DEKA MSCI EUROPE CLIMATE CHANGE ESG CTB UCITS ETF |       | 17.810  | 0,001%     |
| DEKA INVESTMENT GMBH W/DEKA MSCI EUROPE MC UCITS ETF                     |       | 13.685  | 0,001%     |
| DEKA INVESTMENT GMBH W/DEKA MSCI EUROPE UCITS ETF                        |       | 54.974  | 0,004%     |
| DEKA INVESTMENT GMBH W/DEKA MSCI WORLD CLIMATE CHANGE ESG UCITS ETF      |       | 12.521  | 0,001%     |
| DEKA INVESTMENT GMBH W/DEKA MSCI WORLD UCITS ETF                         |       | 30.605  | 0,002%     |
| DEKA INVESTMENT GMBH W/DEKA STARKENBURG U04 AKTIEN BANTLEON              |       | 32.154  | 0,002%     |
| DEKA INVESTMENT GMBH W/DEKA-ESG KOMMUNAL                                 |       | 10.342  | 0,001%     |
| DEKA INVESTMENT GMBH W/DEKA-MULTI ASSET EUROPA FOKUS AS                  |       | 14.000  | 0,001%     |
| DEKA INVESTMENT GMBH W/ELB AKTIEN GLOBAL MULTIFACTOR PASSIV              |       | 7.970   | 0,001%     |
| DEKA INVESTMENT GMBH W/HEGAU-BODENSEE FM 1 W/U03                         |       | 8.500   | 0,001%     |
| DEKA INVESTMENT GMBH W/HFW-FONDS W/S2 AKTIEN EUROPA                      |       | 19.432  | 0,001%     |
| DEKA INVESTMENT GMBH W/LWH FONDS AKTIEN II                               |       | 4.786   | 0,000%     |
| DEKA INVESTMENT GMBH W/SE-RENDITE SEGMENT 3                              |       | 5.860   | 0,000%     |
| DEKA INVESTMENT GMBH W/SKYHOOK INVEST - DEKA                             |       | 168     | 0,000%     |
| DEKA INVESTMENT GMBH W/SSH-FONDS W/U07                                   |       | 18.333  | 0,001%     |
| DEKA INVESTMENT GMBH W/TREMONIUS-FONDS                                   |       | 7.257   | 0,001%     |
| DEKA INVESTMENT GMBH W/TREVALIS U02                                      |       | 592     | 0,000%     |
| DEKA INVESTMENT GMBH W/TREVALIS U03                                      |       | 17.898  | 0,001%     |
| DEKA INVESTMENT GMBH W/TUT-MASTERFONDS W/A-DAGOBERT U02                  |       | 16.790  | 0,001%     |
| DEKA INVESTMENT GMBH W/WERTPAPIERSTRATEGIEPORTFOLIO STIFTUNGEN W/U02     |       | 4.793   | 0,000%     |
| DEKA VALUE PLUS  |       | 108.994 | 0,008%     |
| DEKA VERMOEGENSMANAGEMENT GMBH W/HAMBURGER ESG-FONDS - BEST IN PROGRESS  |       | 14.500  | 0,001%     |
| DEKA VERMOEGENSMANAGEMENT GMBH W/VM BC AUSSCHÜTTUNGSCONCEPT REGIONAL ESG |       | 19.600  | 0,002%     |
| DEKA-RAB   |       | 6.795   | 0,001%     |
| DELA NATURA- EN LEVENSVERZEKERINGEN N.V.                                 |       | 95.961  | 0,007%     |
| DESJARDINS GLOBAL EQUITY GROWTHFUND                                      |       | 104.569 | 0,008%     |
| DESJARDINS INTERNATIONAL EQUITYIND EX ETF                                |       | 31.580  | 0,002%     |
| DESJARDINS RI DEVELOPED EXUSA EXCANADA LOW CO2 INDEX ETF                 |       | 862     | 0,000%     |
| DESJARDINS RI DEVELOPED EXUSA EXCANADA MULTIFACTOR LOW CO2 ETF           |       | 82.317  | 0,006%     |
| DESJARDINS SECURITE FINANCIERE COMPAGNIE D'ASSURANCE VIE                 |       | 28.675  | 0,002%     |
| DESTINATIONS INTERNATIONAL EQU   |       | 6.486   | 0,000%     |
| DEUTSCHE DCG EQ  |       | 1.071   | 0,000%     |
| DFA ALL COUNTRY EX US EQUITY MARKET SUBTRUST OF DFA GROUP TRUST          |       | 2.175   | 0,000%     |
| DFI LP EQUITY (PASSIVE   |       | 532     | 0,000%     |
| DI GESU BRUNO  |       | 4       | 0,000%     |

| Anagrafica  | CF/PI | Azioni     | % sul C.S. |
|---|-------|------------|------------|
| DILLON MARKETABLE SECURITIES COMMON TRUST FUND.                           |       | 1.830      | 0,000%     |
| DIMENSIONAL FUNDS ICVC- INTERNATIONAL CORE EQUITY FUND                    |       | 17.406     | 0,001%     |
| DIMENSIONAL FUNDS PLC   |       | 76.109     | 0,006%     |
| DIMENSIONAL INTERNATIONAL CORE EQUITY 2 ETF OF DIMENSIONAL E              |       | 192.134    | 0,015%     |
| DIMENSIONAL INTERNATIONAL HIGH PROFITABILITY ETF OF DIMENSI               |       | 377.434    | 0,029%     |
| DIMENSIONAL INTERNATIONAL VECTOR EQUITY ETF OF DIMENSIONAL E              |       | 2.227      | 0,000%     |
| DPCTA-MASTERFONDS   |       | 15.139     | 0,001%     |
| DUNHAM INTERNATIONAL STOCK FUND   |       | 6.650      | 0,001%     |
| DWS INVESTMENT GMBH FOR DEAM-FONDS CPT                                    |       | 3.196      | 0,000%     |
| DWS INVESTMENT GMBH FOR DEAMFONDS GSK 1                                   |       | 5.159      | 0,000%     |
| DWS INVESTMENT GMBH FOR DEAMFONDS PG EQ                                   |       | 9.106      | 0,001%     |
| DWS INVESTMENT GMBH FOR DWS ESGQI LOWVOL EUROPE                           |       | 196.104    | 0,015%     |
| DWS INVESTMENT GMBH FOR DWS-FONDS SFT MASTER                              |       | 2.897      | 0,000%     |
| DWS INVESTMENT GMBH FOR DWSMERKURFONDS 1                                  |       | 26.908     | 0,002%     |
| DWS INVESTMENT GMBH FOR GCB PENSION FUND GERMANY                          |       | 2.353      | 0,000%     |
| DWS INVESTMENT GMBH FOR MULTI-INDEX EQUITY FUND                           |       | 3.672      | 0,000%     |
| DWS INVESTMENT GMBH ON BEHALF OF DWS-FONDS BPT                            |       | 61.715     | 0,005%     |
| DWS INVESTMENT GMBH ON BEHALF OF DWS-FONDS ZDV EVO                        |       | 662        | 0,000%     |
| DWS INVESTMENT GMBH W/BBR 1 AP  |       | 9.190      | 0,001%     |
| DWS MULTI ASSET PIR FUND  |       | 31.816     | 0,002%     |
| DYNAMIC PROFILE FINECO AM FUND I  |       | 5.582      | 0,000%     |
| DYNAMIC PROFILE FINECO AM FUND V  |       | 100.787    | 0,008%     |
| DYNAMIC PROFILE FINECO AM FUND VI   |       | 91.818     | 0,007%     |
| DYNAMIC PROFILE FINECO AM FUND VII  |       | 109.959    | 0,008%     |
| DYNASTY INVEST LTD  |       | 1.134      | 0,000%     |
| E TRADE NO FEE INTERNATIONAL INDEX FUND                                   |       | 1.247      | 0,000%     |
| EAF COMPLAN   |       | 12.302     | 0,001%     |
| EAST SUSSEX PENSION FUND  |       | 3.751      | 0,000%     |
| EATON VANCE EQUITY HARVEST FUNDLLC  |       | 28.001     | 0,002%     |
| ECOFI CAPITAL GARANTI 2029  |       | 54.359     | 0,004%     |
| EDF RETRAITE LONG TERME INDICIELLE  |       | 13.858     | 0,001%     |
| EFFEPILUX SICAV - AZIONARIO   |       | 4.720      | 0,000%     |
| ELEVA ABSOLUTE RETURN EUROPE FUND   |       | 8.268      | 0,001%     |
| EMBO-FONDS  |       | 11.075     | 0,001%     |
| EMERGENCY SERVICES SUPERANNUATION SCHEME                                  |       | 3.434      | 0,000%     |
| EMPOWER ANNUITY INSURANCE COMPANY   |       | 30.721     | 0,002%     |
| ENHANCED INDEX INTERNATIONAL SHARE FUND                                   |       | 2.086      | 0,000%     |
| ENPAM   |       | 239.849    | 0,018%     |
| ENTE NAZIONALE DI PREVIDENZA ED ASSISTENZA DEI MEDICI E DEGLI ODONTOIATRI |       | 12.938.658 | 0,991%     |
| ENVIRONMENT FUND  |       | 3.506      | 0,000%     |
| EQ ADVISORS TRUST - 1290 VT SMARTBETA EQUITY ESG PORTFOLIO                |       | 33.001     | 0,003%     |
| EQ ADVISORS TRUST - ATM INTERNATIONAL MANAGED VOLATILITY PORTFOLIO        |       | 9.296      | 0,001%     |
| EQ ADVISORS TRUST - EQ/AB DYNAMIC AGGRESSIVE GROWTH PORTFOLIO             |       | 4.532      | 0,000%     |
| EQ ADVISORS TRUST - EQ/AB DYNAMIC GROWTH PORTFOLIO                        |       | 5.189      | 0,000%     |
| EQ ADVISORS TRUST - EQ/AB DYNAMIC MODERATE GROWTH PORTFOLIO               |       | 6.086      | 0,000%     |
| EQ ADVISORS TRUST - EQ/GLOBAL EQUITY MANAGED VOLATILITY PORTFOLIO         |       | 1.629      | 0,000%     |
| EQ ADVISORS TRUST - EQ/INTERNATIONAL CORE MANAGED VOLATILITY PORTFOLIO    |       | 2.110      | 0,000%     |
| EQ ADVISORS TRUST - EQ/INTERNATIONAL EQUITY INDEX PORTFOLIO               |       | 47.347     | 0,004%     |
| EQ ADVISORS TRUST - EQ/INTERNATIONAL MANAGED VOLATILITY PORTFOLIO         |       | 3.818      | 0,000%     |
| EQ ADVISORS TRUST - EQ/INTERNATIONAL VALUE MANAGED VOLATILITY PORTFOLIO   |       | 1.881      | 0,000%     |
| EQUIPSUPER  |       | 57.778     | 0,004%     |
| EQUITABLE FINANCIAL LIFE INSURANCE COMPANY                                |       | 3.064      | 0,000%     |

h

| Anagrafica   | CF/PI | Azioni    | % sul C.S. |
|--|-------|-----------|------------|
| ERAFP ACTIONS EURO I   |       | 645.774   | 0,049%     |
| ERAFP ACTIONS EURO IV  |       | 314.138   | 0,024%     |
| ERI BAYERNINVEST FONDS AKTIEN EUROPA   |       | 15.433    | 0,001%     |
| ERISA ACTIONS GRANDES VALEURS  |       | 625.889   | 0,048%     |
| ESSENTIA HEALTH  |       | 2.616     | 0,000%     |
| EVERGREEN SUSTAINABLE WORLD STOCKS   |       | 9.000     | 0,001%     |
| EXELON CORPORATION EMPLOYEES' BENEFIT TRUST FOR UNION EMPLOYEES                          |       | 1.072     | 0,000%     |
| F.M. KIRBY TRUST DATED 1/3/75 F/B/O ALIC   |       | 3.419     | 0,000%     |
| FACTORY MUTUAL INSURANCE COMPANY   |       | 5.790     | 0,000%     |
| FAID'HERBE MARC  |       | 3         | 0,000%     |
| FAMILY INVESTMENTS CHILD TRUST FUND  |       | 7.175     | 0,001%     |
| FAMILY INVESTMENTS GLOBAL ICVC FAMILY BALANCED INTERNATIONALFUND                         |       | 8.919     | 0,001%     |
| FCB-PINEBRIDGE ESG QUANTITATIVE GLOBAL EQUITY FUND                                       |       | 5.822     | 0,000%     |
| FCM INTERNATIONAL LLC  |       | 835       | 0,000%     |
| FCP SODIUM I   |       | 25.274    | 0,002%     |
| FEDEX CORPORATION EMPLOYEES PENSION TRUST  |       | 6.288     | 0,000%     |
| FG BALANCED  |       | 12.000    | 0,001%     |
| FGV ACTIONS EUROPE LM A  |       | 16.762    | 0,001%     |
| FGV ACTIONS EUROPE LM B  |       | 122.071   | 0,009%     |
| FIDDLER PARTNERS LLC   |       | 474       | 0,000%     |
| FIDELITY CONCORD STREET TRUST: FIDELITY INTERNATIONAL INDEX FUND                         |       | 1.752.196 | 0,134%     |
| FIDELITY CONCORD STREET TRUST: FIDELITY SERIES INTERNATIONAL INDEX FUND                  |       | 17.056    | 0,001%     |
| FIDELITY CONCORD STREET TRUST: FIDELITY ZERO INTERNATIONAL INDEX FUND                    |       | 131.298   | 0,010%     |
| FIDELITY COVINGTON TRUST: FIDELITY TARGETED INTL FACTOR ETF                              |       | 42.211    | 0,003%     |
| FIDELITY FUNDS - ITALY POOL  |       | 743.214   | 0,057%     |
| FIDELITY GLOBAL EX-U.S. EQUITY INDEX INSTITUTIONAL TRUST                                 |       | 3.057     | 0,000%     |
| FIDELITY GLOBAL INVESTMENT FUND - EUROPEAN EQUITY FUND                                   |       | 41.087    | 0,003%     |
| FIDELITY INVESTMENT FUNDS - FIDELITY INDEX EUROPE EX UK FUND                             |       | 61.723    | 0,005%     |
| FIDELITY INVESTMENT FUNDS - FIDELITY INDEX WORLD ESG SCREENED FUND                       |       | 2.934     | 0,000%     |
| FIDELITY INVESTMENT FUNDS - FIDELITY INDEX WORLD FUND                                    |       | 108.079   | 0,008%     |
| FIDELITY RUTLAND SQUARE TRUST II STRATEGIC ADVISERS INT FUND                             |       | 47.556    | 0,004%     |
| FIDELITY SAI INTERNATIONAL INDEX FUND  |       | 191.300   | 0,015%     |
| FIDELITY SALEM STREET TRUST FIDELITY FLEX INTERNATIONAL FOCUSED INDEX FUND               |       | 4.423     | 0,000%     |
| FIDELITY SALEM STREET TRUST: FIDELITY FLEX INTERNATIONAL INDEX FUND                      |       | 48.204    | 0,004%     |
| FIDELITY SALEM STREET TRUST: FIDELITY GLOBAL EX U.S. INDEX FUND                          |       | 239.696   | 0,018%     |
| FIDELITY SALEM STREET TRUST: FIDELITY SAI INTERNATIONAL MOMENTUM INDEX FUND              |       | 110.601   | 0,008%     |
| FIDELITY SALEM STREET TRUST: FIDELITY SERIES GLOBAL EX U.S.                              |       | 42.553    | 0,003%     |
| FIDELITY SALEM STREET TRUST: FIDELITY TOTAL INTERNATIONAL INDEX FUND                     |       | 254.659   | 0,019%     |
| FIDELITY UCITS ICAV/ FIDELITY GLOBAL QUALITY INCOME UCITS ETF                            |       | 43.408    | 0,003%     |
| FIDELITY UCITS II ICAV/FIDELITY MSCI EUROPE INDEX FUND                                   |       | 8.461     | 0,001%     |
| FIDELITY UCITS II ICAV/FIDELITY MSCI WORLD INDEX FUND                                    |       | 17.901    | 0,001%     |
| FINECO AM EUROPE EQUITY BLACKROCK FUND   |       | 1.029     | 0,000%     |
| FINECO AM SUSTAINABLE WORLD EQUITY BLACKROCK FUND  |       | 2.221     | 0,000%     |
| FIRE AND POLICE PENSION ASSOCIATION OF COLORADO  |       | 1.420     | 0,000%     |
| FIRST PRIVATE EURO DIVIDENDEN STAUFER  |       | 89.340    | 0,007%     |
| FIRST TRUST DOW JONES GLOBAL SELECT DIVIDEND INDEX FUND                                  |       | 467.259   | 0,036%     |
| FIRST TRUST GLOBAL FUNDS PLC - FIRST TRUST GLOBAL CAPITAL STRENGTH ESG LEADERS UCITS ETF |       | 29.027    | 0,002%     |
| FIRST TRUST HORIZON MANAGED VOLATILITY DEVELOPED INTERNATIONAL ETF                       |       | 5.758     | 0,000%     |
| FIRST TRUST INTERNATIONAL CAPITAL STRENGTH ETF   |       | 13.889    | 0,001%     |
| FIRST TRUST INTERNATIONAL DEVELOPED CAPITAL STRENGTH ETF                                 |       | 162.725   | 0,012%     |

| Anagrafica   | CF/PI       | Azioni    | % sul C.S. |
|--|-------------|-----------|------------|
| FIRST TRUST INTERNATIONAL DEVELOPED CAPITAL STRENGTH PORTFOLIO                                     |             | 29.954    | 0,002%     |
| FIRST TRUST RIVERFRONT DYNAMIC DEVELOPED INTERNATIONAL ETF   |             | 49.385    | 0,004%     |
| FIRST TRUST STOXX EUROPEAN SELECT DIVIDEND INDEX FUND  |             | 921.430   | 0,071%     |
| FJARDE AP-FONDEN.  |             | 524       | 0,000%     |
| FLEXSHARES DEVELOPED MARKETS EX - US QUALITY LOW VOLATILITY INDEX FUND                             |             | 417       | 0,000%     |
| FLEXSHARES MORNINGSTAR DEVELOPED MARKETS EX-US FACTOR TILT INDEX FUND                              |             | 1         | 0,000%     |
| FLEXSHARES STOXX GLOBAL ESG SELECT INDEX FUND  |             | 952       | 0,000%     |
| FLORIDA RETIREMENT SYSTEM  |             | 158.529   | 0,012%     |
| FLOURISH INVESTMENT CORPORATION  |             | 14.574    | 0,001%     |
| FOLKSAM OMSESIDIG SAKFORSAKRING  |             | 17.361    | 0,001%     |
| FONDAZIONE CASSA DI RISPARMIO DI CUNEO   | 96031120049 | 1.168.084 | 0,089%     |
| FONDAZIONE CASSA DI RISPARMIO IN BOLOGNA   | 00499230373 | 1.702.438 | 0,130%     |
| FONDAZIONE ROMA - GLOBAL PASSIVE EQUITIES  |             | 21        | 0,000%     |
| FONDS DE PLACEMENT PROMUTUEL GROUPE PROMUTUEL FEDERATION DE SOCIETES MUTUELLES DASSURANCE GENERALE |             | 2.502     | 0,000%     |
| FONDS DE RESERVE POUR LES RETRAITES  |             | 53.228    | 0,004%     |
| FONDS DE SOLIDARITE DES TRAVAILLEURS DU QUEBEC (F.T.Q.)  |             | 21.090    | 0,002%     |
| FOOD AND AGRICULTURE ORGANIZATION OF THE UNITED NATIONS  |             | 2.001     | 0,000%     |
| FOOLIQ EHF   |             | 881       | 0,000%     |
| FORD MOTOR COMPANY DEFINED BENEFIT MASTER TRUST.   |             | 3.553     | 0,000%     |
| FORD MOTOR COMPANY OF CANADA LIMITED PENSION TRUST   |             | 664       | 0,000%     |
| FOREIGN STOCK INDEX MOTHER FUND  |             | 32.631    | 0,002%     |
| FOVERUKA PENSION UNIVERSAL   |             | 7.109     | 0,001%     |
| FRANCIS FAMILY FUND APS  |             | 4.158     | 0,000%     |
| FRANKLIN INTERNATIONAL EQUITY INDEX ETF  |             | 8.415     | 0,001%     |
| FRANKLIN INTERNATIONAL LOW VOLATILITY HIGH DIVIDEND INDEX ETF                                      |             | 665.440   | 0,051%     |
| FRANKLIN TEMPLETON ETF TRUST - FRANKLIN INTERNATIONAL CORE DIVIDEND TILT INDEX ETF                 |             | 160.251   | 0,012%     |
| FRANKLIN TEMPLETON ETF TRUST - FRANKLIN INTERNATIONAL DIVIDEND BOOSTER INDEX ETF                   |             | 20.196    | 0,002%     |
| FRANKLIN TEMPLETON ETF TRUST FRANKLIN FTSE EUROPE ETF  |             | 3.690     | 0,000%     |
| FRANKLIN TEMPLETON ETF TRUST FRANKLIN FTSE EUROZONE ETF  |             | 4.230     | 0,000%     |
| FRANKLIN TEMPLETON ICAV  |             | 679.449   | 0,052%     |
| FUNDO DE PENSOES .   |             | 5.355     | 0,000%     |
| FUNDO DE SEGURANCA SOCIAL DO GOVERNO DA REGIAO ADMINISTRATIVA ESPECIAL DE MACAU                    |             | 11.362    | 0,001%     |
| FUTURE FUND BOARD OF GUARDIANS FOR AND ON BEHALF OF FUTURE F                                       |             | 291.521   | 0,022%     |
| FUTURE FUND BOARD OF GUARDIANS FOR AND ON BEHALF OF THE MEDI.                                      |             | 46.625    | 0,004%     |
| FUTURE GROUP INTERNATIONAL EQUITIES FUND   |             | 16.417    | 0,001%     |
| FUTURE WORLD DEVELOPED EQUITY INDEX FUND (3500)  |             | 274       | 0,000%     |
| G.A.-FUND-B - EQUITY BROAD EURO P  |             | 28.107    | 0,002%     |
| G.A.-FUND-B - WORLD EQUITIES PLUS  |             | 7.448     | 0,001%     |
| GARRAISKA INVESTMENTS  |             | 7.500     | 0,001%     |
| GARRISON PROPERTY AND CASUALTY INSURANCE COMPANY   |             | 1.841     | 0,000%     |
| GCA MANDAT GESTION ACTIONS   |             | 33.999    | 0,003%     |
| GENERAL ORGANISATION FOR SOCIAL INSURANCE.   |             | 39.416    | 0,003%     |
| GENERALI FUTURE LEADERS ITALIA   |             | 23.900    | 0,002%     |
| GENERALI ITALIA SPA  |             | 120.500   | 0,009%     |
| GENERATION LIFE LIMITED  |             | 1.713     | 0,000%     |
| GENUS DIVIDEND EQUITY FUND GENUS CAPITAL MANAGEMENT  |             | 124.800   | 0,010%     |
| GEORGIA TECH FOUNDATION, INC   |             | 46.499    | 0,004%     |
| GERANA SICAV-SIF, S.A.   |             | 8.456     | 0,001%     |
| GLBL RESEARCH EQUITY EXTID MASTER (GCM )   |             | 3.055     | 0,000%     |
| GLENDALOUGH ASSET MANAGEMENT LIMITED   |             | 2.709     | 0,000%     |
| GLOBAL ALPHA TILTS FUND B (ACWITILTB)  |             | 734       | 0,000%     |

| Anagrafica   | CF/PI | Azioni    | % sul C.S. |
|--|-------|-----------|------------|
| GLOBAL ATLANTIC BLACKROCK DISCIPLINED INTERNATIONAL CORE PORTFOLIO                 |       | 1.853     | 0,000%     |
| GLOBAL DEVELOPED MARKET PASSIVE EQUITY FUND  |       | 1.942     | 0,000%     |
| GLOBAL EQUITIES ENHANCED INDEX FUND  |       | 31.044    | 0,002%     |
| GLOBAL EQUITY SERIES OF SALT CREEK INVESTMENTS LLC                                 |       | 2.198     | 0,000%     |
| GLOBAL MULTI FACTOR EQUITY FUND  |       | 14.791    | 0,001%     |
| GLOBAL RESEARCH EQUITY EXTENDED MASTER FUND (CAYMAN) L.P                           |       | 3.055     | 0,000%     |
| GLOBAL SHARES EXECUTION SERVICES LIMITED   |       | 500       | 0,000%     |
| GLOBAL SICAV - OFI INVEST ESG  |       | 9.677     | 0,001%     |
| GLOBAL SYSTEMATIC ACTIVE EQUITIES  |       | 46.019    | 0,004%     |
| GLOBAL X MSCI EAFE INDEX ETF   |       | 1         | 0,000%     |
| GLOBAL X MSCI SUPERDIVIDEND EAFE ETF   |       | 33.480    | 0,003%     |
| GLOBAL X SANDP CATHOLIC VALUES DEVELOPED EX-U.S. ETF                               |       | 1.217     | 0,000%     |
| GOLDFARB FAMILY TRUST AGREEMENT  |       | 1.503     | 0,000%     |
| GOLDMAN SACHS ETF ICAY   |       | 196       | 0,000%     |
| GOLDMAN SACHS ETF TRUST - GOLDMAN SACHS ACTIVE BETA EUROPE EQUITY ETF              |       | 6.345     | 0,000%     |
| GOLDMAN SACHS ETF TRUST - GOLDMAN SACHS ACTIVE BETA INTERNATIONAL EQUITY ETF       |       | 338.309   | 0,026%     |
| GOLDMAN SACHS ETF TRUST - GOLDMAN SACHS ACTIVEBETA WORLD LOW VOL PLUS EQUITY ETF   |       | 13.442    | 0,001%     |
| GOLDMAN SACHS ETF TRUST -GOLDMAN SACHS MARKETBETA INTERNATIONAL EQUITY ETF         |       | 20.671    | 0,002%     |
| GOLDMAN SACHS FUNDS II   |       | 55.368    | 0,004%     |
| GOLDMAN SACHS FUNDS III  |       | 92.560    | 0,007%     |
| GOLDMAN SACHS TRUST GOLDMAN SACHS GLOBAL MANAGED BETA FUND                         |       | 56.865    | 0,004%     |
| GOVERNMENT EMPLOYEES SUPERANNUATION BOARD.   |       | 60.484    | 0,005%     |
| GOVERNMENT PENSION INVESTMENT FUND   |       | 1.238.651 | 0,095%     |
| GREAT-WEST CORE STRATEGIES - INTERNATIONAL EQUITY FUND                             |       | 13.022    | 0,001%     |
| GREAT-WEST INTERNATIONAL INDEX FUND  |       | 72.607    | 0,006%     |
| GREENFIELDS CAPITAL LIMITED  |       | 105       | 0,000%     |
| GUIDEMARK WORLD EX-US FUND/GOLDMAN   |       | 38.524    | 0,003%     |
| GUIDESTONE FUNDS INTERNATIONAL EQUITY FUND   |       | 50.136    | 0,004%     |
| GUIDESTONE FUNDS INTERNATIONAL EQUITY INDEX FUND.                                  |       | 62.982    | 0,005%     |
| HAMELIN ACTIONS MV MONDE I   |       | 5.337     | 0,000%     |
| HANG SENG INSURANCE COMPANY LIMITED  |       | 34.424    | 0,003%     |
| HARTFORD MULTIFACTOR DEVELOPED MARKETS (EXUS) ETF                                  |       | 32.097    | 0,002%     |
| HARVEST GLOBAL VALUE OPPORTUNITIES EQUITY FUND                                     |       | 1.733     | 0,000%     |
| HAWTHORN DM LLC  |       | 9.409     | 0,001%     |
| HBK MASTER FUND LP   |       | 50        | 0,000%     |
| HBK MASTER FUND LPHBK MASTER FUND LP PORTFOLIO MARGIN ACCOUNT C/O HBK SERVICES LLC |       | 50        | 0,000%     |
| HC CAPITAL TRUST - THE ESG GROWTH PORTFOLIO  |       | 6         | 0,000%     |
| HC CAPITAL TRUST- THE CATHOLIC SRI GROWTH PORTFOLIO                                |       | 472       | 0,000%     |
| HC CAPITAL TRUST- THE INSTITUTIONAL INTERNATIONAL EQUITY PORTFOL                   |       | 107       | 0,000%     |
| HC CAPITAL TRUST- THE INTERNATIONAL EQUITY PORTFOLIO                               |       | 9.459     | 0,001%     |
| HC RENTE   |       | 1.779     | 0,000%     |
| HEALTHCARE EMPLOYEES PENSION PLAN MANITOBA   |       | 1         | 0,000%     |
| HELVETIA I EUROPA  |       | 39.167    | 0,003%     |
| HERTFORDSHIRE COUNTY COUNCIL AS ADMINISTERING AUTHORITY OF T                       |       | 2.129     | 0,000%     |
| HESTA  |       | 4.493     | 0,000%     |
| HI-AKTIE-AKTIV-FUNDAMENTAL-SFONDS  |       | 83.000    | 0,006%     |
| HI-AKTIE-AKTIV-VALUE-SFONDS  |       | 49.000    | 0,004%     |
| HI-PROAM-STIFTUNGSFONDS  |       | 2.673     | 0,000%     |
| HL EUROPEAN  |       | 59.952    | 0,005%     |
| HOLZAPFEL ROLAND   |       | 5         | 0,000%     |
| HONG KONG SPECIAL ADMINISTRATIVE REGION GOVERNMENT EXCHANGE                        |       | 211.219   | 0,016%     |
| HORIZON BUSINESS SRI DYN DBI-RDT   |       | 36.663    | 0,003%     |

| Anagrafica   | CF/PI | Azioni  | % sul C.S. |
|--|-------|---------|------------|
| HOSPITAL AUTHORITY PROVIDENT FUND SCHEME   |       | 18.193  | 0,001%     |
| HOSTPLUS POOLED SUPERANNUATION TRUST   |       | 5.144   | 0,000%     |
| HP+P STIFTUNGSFONDS  |       | 15.900  | 0,001%     |
| HRW TESTAMENTARY TRUST NO. 11.   |       | 787     | 0,000%     |
| HRW TESTAMENTARY TRUST NO. 12.   |       | 4.892   | 0,000%     |
| HRW TESTAMENTARY TRUST NO. 2   |       | 2.539   | 0,000%     |
| HRW TESTAMENTARY TRUST NO. 3   |       | 3.135   | 0,000%     |
| HRW TESTAMENTARY TRUST NO. 6   |       | 411     | 0,000%     |
| HRW TESTAMENTARY TRUST NO. 7.  |       | 4.085   | 0,000%     |
| HSBC BANK PLC AS TRUSTEE OF STATE STREET AUT EUROPE EX UK S<br>CREENED INDEX EQUITY    |       | 5.546   | 0,000%     |
| HSBC BANK PLC AS TRUSTEE OF STATE STREET AUT GLOBAL INDEX EQUITY<br>FUND               |       | 2.736   | 0,000%     |
| HSBC BANK PLC ASTRUSTEE OF STATE STREET AUT EUROPE EX UK INDEX<br>EQUITY FUND          |       | 182.045 | 0,014%     |
| HSBC ETFS PLC - HSBC EUROPE SUSTAINABLE EQUITY UCITS ETF                               |       | 371     | 0,000%     |
| HSBC ETFS PUBLIC LIMITED COMPANY - HSBC EUROPE EX UK<br>SUSTAINABLE EQUITY UCITS ETF   |       | 606     | 0,000%     |
| HSBC ETFS PUBLIC LIMITED COMPANY - HSBC MSCI EUROPE UCITS ETF                          |       | 16.097  | 0,001%     |
| HSBC ETFS PUBLIC LIMITED COMPANY - HSBC MSCI WORLD UCITS ETF                           |       | 71.914  | 0,006%     |
| HSBC ETFS PUBLIC LIMITED COMPANY- HSBC DEVELOPED WORLD<br>SUSTAINABLE EQUITY UCITS ETF |       | 1.650   | 0,000%     |
| HSBC EURO EQUITY VOLATILITY FOCUSED  |       | 85.629  | 0,007%     |
| HSBC EUROPE EQUITY INCOME  |       | 155.131 | 0,012%     |
| HSBC GLOBAL FUNDS ICAV   |       | 169     | 0,000%     |
| HSBC GLOBAL INVESTMENT FUNDS   |       | 879.212 | 0,067%     |
| HSBC INDEX TRACKER INVESTMENT FUNDS - DEVELOPED WORLD<br>SUSTAINABLE EQUITY INDEX FUND |       | 24.324  | 0,002%     |
| HSBC INDEX TRACKER INVESTMENT FUNDS - EUROPEAN INDEX FUND                              |       | 419.523 | 0,032%     |
| HSBC INDEX TRACKER INVESTMENT FUNDS - FTSE ALL-WORLD INDEX<br>FUND                     |       | 35.864  | 0,003%     |
| HSBC POOLED INVESTMENT FUND - HSBC POOLED EUROPE EQUITY<br>INDEX TRACKING FUND         |       | 16.051  | 0,001%     |
| HVB RENTENFONDS  |       | 2.205   | 0,000%     |
| IADB STAFF RETIREMENT FUND   |       | 2.805   | 0,000%     |
| IALUMBRA HOLDING TRUST   |       | 12.400  | 0,001%     |
| IBM 401 (K) PLUS PLAN TRUST  |       | 34.061  | 0,003%     |
| IF IST - GLOBE INDEX   |       | 8.453   | 0,001%     |
| IG MACKENZIE INTERNATIONAL SMALL CAP FUND  |       | 501     | 0,000%     |
| IGNATIUS FONDS   |       | 35.000  | 0,003%     |
| ILA - A-ILDSCG   |       | 2.038   | 0,000%     |
| ILA - A-ILEZEQG  |       | 9.250   | 0,001%     |
| ILA - A-ILGLOEQG   |       | 3.216   | 0,000%     |
| ILA - A-ILGLOEQN   |       | 852     | 0,000%     |
| ILA - RAFIMF   |       | 10      | 0,000%     |
| ILA-A-ILIMCFHY   |       | 93      | 0,000%     |
| ILA-A-ILSDMH   |       | 8.297   | 0,001%     |
| ILA-ILSEAFE - SUSTAINABLE EAFE EQUITY  |       | 13.724  | 0,001%     |
| ILA-LA WORLD ESG SCREENED FUND   |       | 17      | 0,000%     |
| ILLINOIS MUNICIPAL RETIREMENT FUND   |       | 24.512  | 0,002%     |
| ILMARINEN MUTUAL PENSION INSURANCE COMPANY   |       | 623.475 | 0,048%     |
| IMCO GLOBAL PUBLIC EQUITY LP   |       | 4.055   | 0,000%     |
| IMPACTASSETS INC.  |       | 976     | 0,000%     |
| IMPERIAL INTERNATIONAL EQUITY POOL   |       | 3       | 0,000%     |
| INCOME INSURANCE LIMITED   |       | 10.013  | 0,001%     |
| INDOSUEZ EURO PATRIMOINE   |       | 139.388 | 0,011%     |
| INDOSUEZ EURO RENDEMENT  |       | 156.076 | 0,012%     |
| INDUSTRIAL ALLIANCE INSURANCE AND FINANCIAL SERVICES INC                               |       | 3.682   | 0,000%     |
| ING DIRECT SICAV   |       | 20.363  | 0,002%     |
| INSPIRE INTERNATIONAL ETF  |       | 104.581 | 0,008%     |
| INSTITUTIONAL RETIREMENT TRUST   |       | 4.875   | 0,000%     |

h

| Anagrafica  | CF/PI | Azioni  | % sul C.S. |
|---|-------|---------|------------|
| INSTITUTIONELLA AKTIEFONDEN STABIL  |       | 80.336  | 0,006%     |
| INSURANCE COMMISSION OF WESTERN AUSTRALIA   |       | 5.904   | 0,000%     |
| INTERNATIONAL BANK FOR RECONSTRUCTION AND DEVELOPMENT   |       | 9.063   | 0,001%     |
| INTERNATIONAL CORE EQUITY PORTFOLIO OF DFA INVESTMENT DIMENSIONS GROUP INC  |       | 6       | 0,000%     |
| INTERNATIONAL EQUITIES B UNIT TRUST   |       | 3.407   | 0,000%     |
| INTERNATIONAL EQUITIES PASSIVE B UNIT TRUST   |       | 483     | 0,000%     |
| INTERNATIONAL EQUITIES SECTOR TRUST   |       | 887     | 0,000%     |
| INTERNATIONAL EQUITY FUND   |       | 2.687   | 0,000%     |
| INTERNATIONAL EQUITY FUND LLC   |       | 7.317   | 0,001%     |
| INTERNATIONAL EXPATRIATE BENEFIT MASTER TRUST   |       | 3.285   | 0,000%     |
| INTERNATIONAL MONETARY FUND   |       | 27.381  | 0,002%     |
| INTERNATIONALE KAPITALANLAGEGESELLSCHAFT MBH ACTING FOR THE ACCOUNT OF A-EUROPA-LA-PASSIV                             |       | 5.164   | 0,000%     |
| INTERNATIONALE KAPITALANLAGEGESELLSCHAFT MBH ACTING FOR THE ACCOUNT OF INKA LUCK FONDS UBS                            |       | 12.329  | 0,001%     |
| INVESCO FTSE RAFI EMERGING MARKETS UCITS ETF  |       | 23.396  | 0,002%     |
| INVESCO FUND MANAGERS LIMITED   |       | 42.939  | 0,003%     |
| INVESCO FUNDS   |       | 509.455 | 0,039%     |
| INVESCO GLOBAL EQUITY INCOME ADVANTAGE FUND   |       | 4.650   | 0,000%     |
| INVESCO GLOBAL EQUITY NET ZERO ETF  |       | 6.115   | 0,000%     |
| INVESCO MARKETS II PLC  |       | 57.186  | 0,004%     |
| INVESCO MARKETS II PUBLIC LIMITED COMPANY   |       | 65.143  | 0,005%     |
| INVESCO MARKETS III PLC   |       | 9       | 0,000%     |
| INVESCO MSCI EAFE INCOME ADVANTAGE ETF  |       | 8.383   | 0,001%     |
| INVESCO POOLED INVESTMENT FUND - EUROPE FUND  |       | 19.370  | 0,001%     |
| INVESCO POOLED INVESTMENT FUND - GLOBAL STRATEGIC EQUITY FUN INSTITUTIONAL CLIENTS GROUP SECURITIES AND FUND SERVICES |       | 56.341  | 0,004%     |
| INVESCO RAFI DEVELOPED MARKETS EX-U.S. ETF  |       | 3.400   | 0,000%     |
| INVESCO SANDP INTERNATIONAL DEVELOPED LOW VOLATILITY ETF  |       | 64.633  | 0,005%     |
| INVESCO SANDP INTERNATIONAL DEVELOPED MOMENTUM ETF  |       | 120.489 | 0,009%     |
| INVESTERINGSFORENINGEN BANKINVEST ENGROS, GLOBALE AKTIER AKK.KL   |       | 4.042   | 0,000%     |
| INVESTERINGSFORENINGEN BANKINVEST GLOBALE AKTIER INDEKS AKK. KL   |       | 4.181   | 0,000%     |
| INVESTERINGSFORENINGEN BANKINVEST, GLOBALE AKTIER INDEKS KL   |       | 20.573  | 0,002%     |
| INVESTERINGSFORENINGEN DANSKE INVEST EUROPA INDEKS BNP KL   |       | 28.257  | 0,002%     |
| INVESTERINGSFORENINGEN DANSKE INVEST EUROPA INDEKS KL   |       | 6.128   | 0,000%     |
| INVESTERINGSFORENINGEN DANSKE INVEST INDEX EUROPE RESTRICTED - ACCUMULATING KL  |       | 15.872  | 0,001%     |
| INVESTERINGSFORENINGEN LAEGERNES INVEST, LI AKTIER GLOBALE INDEKS   |       | 7.081   | 0,001%     |
| INVESTERINGSFORENINGEN NORDEA INVEST ENGROS GLOBALE STABILE AKTIER  |       | 26.041  | 0,002%     |
| INVESTERINGSFORENINGEN NORDEA INVEST GLOBALE AKTIER INDEKS KL   |       | 3.534   | 0,000%     |
| INVESTERINGSFORENINGEN NORDEA INVEST STABIL BALANCERET KL   |       | 4.864   | 0,000%     |
| INVESTERINGSFORENINGEN NORDEA INVEST STABILE AKTIER AKKUMULERENDE KL  |       | 25.391  | 0,002%     |
| INVESTERINGSFORENINGEN NORDEA INVEST STABILE AKTIER KL  |       | 86.416  | 0,007%     |
| INVESTERINGSFORENINGEN NORDEAINVEST ENGROS GLOBALE STABILE AKTIER - ETISK TILVALG                                     |       | 27.561  | 0,002%     |
| INVESTERINGSFORENINGEN NYKREDIT INVEST TAKTISK ALLOKERING   |       | 7.600   | 0,001%     |
| INVESTERINGSFORENINGEN SEBINVEST SEB EUROPA AKTIER AKL  |       | 5.188   | 0,000%     |
| INVESTERINGSFORENINGEN SPARINVEST   |       | 335     | 0,000%     |
| INVESTERINGSFORENINGEN SPARINVEST INDEX DOW JONES SUSTAINABILITY WORLD KL   |       | 25.097  | 0,002%     |
| INVESTERINGSFORENINGEN SPARINVEST INDEX EUROPA VALUE KL   |       | 22.584  | 0,002%     |
| IP ACTIONS EURO   |       | 13.922  | 0,001%     |
| IPC MULTI-FACTOR INTERNATIONAL EQUITY   |       | 1       | 0,000%     |
| IPROFILE INTERNATIONAL EQUITY PRIVATE POOL  |       | 769     | 0,000%     |
| IRCANTEC ACTIONS MONDE SYST. SCHRODERS  |       | 29.475  | 0,002%     |

| Anagrafica   | CF/PI | Azioni    | % sul C.S. |
|--|-------|-----------|------------|
| IRISH LIFE ASSURANCE PLC   |       | 53.025    | 0,004%     |
| IRISH LIFE ASSURANCE.  |       | 421       | 0,000%     |
| IRISH LIFE CLIMATE FOCUSED FUND                                      |       | 22        | 0,000%     |
| IRR K LLC  |       | 4.519     | 0,000%     |
| ISHARES ALL-COUNTRY EQUITY INDEX FUND                                |       | 1.197     | 0,000%     |
| ISHARES CORE MSCI EAFE ETF   |       | 3.317.844 | 0,254%     |
| ISHARES CORE MSCI EUROPE ETF   |       | 238.849   | 0,018%     |
| ISHARES CORE MSCI INTERNATIONAL DEVELOPED MARKETS ETF                |       | 525.164   | 0,040%     |
| ISHARES CORE MSCI TOTAL INTERNATIONAL STOCK ETF                      |       | 636.656   | 0,049%     |
| ISHARES ESG ADVANCED MSCI EAFE ETF                                   |       | 48.856    | 0,004%     |
| ISHARES EURO STOXX SELECT DIVIDEND 30 UCITS ETF (DE)                 |       | 934.226   | 0,072%     |
| ISHARES EURO STOXX UCITS ETF (DE)                                    |       | 191.941   | 0,015%     |
| ISHARES EUROPE ETF   |       | 85.218    | 0,007%     |
| ISHARES GLOBAL EQUITY FACTOR ETF                                     |       | 7.143     | 0,001%     |
| ISHARES GLOBAL FINANCIALS ETF  |       | 16.910    | 0,001%     |
| ISHARES II PUBLIC LIMITED COMPANY                                    |       | 613.809   | 0,047%     |
| ISHARES III PUBLIC LIMITED COMPANY                                   |       | 70.668    | 0,005%     |
| ISHARES INTERNATIONAL DIVIDEND GROWTH ETF                            |       | 131.101   | 0,010%     |
| ISHARES INTERNATIONAL EQUITY FACTOR ETF                              |       | 191.696   | 0,015%     |
| ISHARES IV PUBLIC LIMITED COMPANY                                    |       | 909.982   | 0,070%     |
| ISHARES MSCI ACWI ETF  |       | 118.418   | 0,009%     |
| ISHARES MSCI ACWI EX U.S. ETF  |       | 141.150   | 0,011%     |
| ISHARES MSCI ACWI LOW CARBON TARGET ETF                              |       | 21.476    | 0,002%     |
| ISHARES MSCI EAFE ETF  |       | 1.599.103 | 0,122%     |
| ISHARES MSCI EAFE INTERNATIONALINDEX FUND                            |       | 283.824   | 0,022%     |
| ISHARES MSCI EAFE MIN VOL FACTOR ETF                                 |       | 1.489.875 | 0,114%     |
| ISHARES MSCI EAFE VALUE ETF  |       | 1.094.800 | 0,084%     |
| ISHARES MSCI EUROPE FINANCIALS ETF                                   |       | 498.121   | 0,038%     |
| ISHARES MSCI EUROZONE ETF  |       | 566.790   | 0,043%     |
| ISHARES MSCI ITALY ETF   |       | 536.536   | 0,041%     |
| ISHARES MSCI KOKUSAI ETF   |       | 1.530     | 0,000%     |
| ISHARES MSCI WORLD ETF   |       | 44.839    | 0,003%     |
| ISHARES PARIS-ALIGNED CLIMATE MSCI WORLD EX USA ETF                  |       | 10.627    | 0,001%     |
| ISHARES PUBLIC LIMITED COMPANY                                       |       | 1.644.396 | 0,126%     |
| ISHARES STOXX EUROPE 600 FINANCIAL SERVICES UCITS ETF DE             |       | 86.255    | 0,007%     |
| ISHARES STOXX EUROPE 600 UCITS ETF (DE)                              |       | 354.229   | 0,027%     |
| ISHARES STOXX EUROPE MID 200 UCITS ETF (DE)                          |       | 168.838   | 0,013%     |
| ISHARES STOXX EUROPE SELECT DIVIDEND 30 UCITS ETF (DE)               |       | 1.497.316 | 0,115%     |
| ISHARES STOXX GLOBAL SELECT DIVI100 UCITS ETF DE                     |       | 2.236.386 | 0,171%     |
| ISHARES V PUBLIC LIMITED COMPANY                                     |       | 3.938     | 0,000%     |
| ISHARES VI PUBLIC LIMITED COMPANY                                    |       | 179.057   | 0,014%     |
| ISHARES VII PUBLIC LIMITED COMPANY                                   |       | 873.527   | 0,067%     |
| ISHARES WHOLESALE INTERNATIONAL EQUITY INDEX FUND                    |       | 56.745    | 0,004%     |
| ISHARES WHOLESALE SCREENED INTERNATIONAL EQUITY INDEX FUND           |       | 2.409     | 0,000%     |
| ISHARES WORLD EX SWITZERLAND EQUITY INDEX FUND II (CH)               |       | 2.611     | 0,000%     |
| J & J PENSION FUND OFF   |       | 114.623   | 0,009%     |
| JANE TAFT INGALLS TR DTD 12 6 51 FDC ATTN GARY LOMBARDO              |       | 371       | 0,000%     |
| JANUS HENDERSON HORIZON FUND - EUROLAND FUND                         |       | 1.251.670 | 0,096%     |
| JEFFREY LLC  |       | 7.080     | 0,001%     |
| JEREMY S. O'CONNOR LIVING TRUST                                      |       | 247       | 0,000%     |
| JNL/DFA INTERNATIONAL CORE EQUITY FUND                               |       | 9.911     | 0,001%     |
| JNL/MELLON MSCI WORLD INDEX FUND                                     |       | 4.419     | 0,000%     |
| JOHN HANCOCK FUNDS II - MULTI-ASSET ABSOLUTE RETURN FUND             |       | 28.274    | 0,002%     |
| JOHN HANCOCK FUNDS II INCOME ALLOCATION FUND                         |       | 10.484    | 0,001%     |
| JOHN HANCOCK FUNDS II INTERNATIONAL STRATEGIC EQUITY ALLOCATION FUND |       | 73.011    | 0,006%     |
| JOHN HANCOCK INTERNATIONAL HIGHDIVIDEND ETF                          |       | 7.782     | 0,001%     |
| JOHN HANCOCK LIFE AND HEALTH INSURANCE COMPANY                       |       | 17.133    | 0,001%     |
| JOHN HANCOCK MULTIFACTOR DEVELOPED INTERNATIONAL ETF                 |       | 4.455     | 0,000%     |

| Anagrafica   | CF/PI | Azioni  | % sul C.S. |
|--|-------|---------|------------|
| JOHN HANCOCK TRUST COMPANY COLLECTIVE INVESTMENT TRUST                           |       | 38.376  | 0,003%     |
| JOHN HANCOCK VARIABLE INSURANCE TRUST INTERNATIONAL EQUITY INDEX TRUST.          |       | 16.613  | 0,001%     |
| JOHN HANCOCK VARIABLE INSURANCE TRUST STRAT EQ ALLOCATION TRUST                  |       | 23.158  | 0,002%     |
| JOHN T. WALTON FAMILY TRUST  |       | 120.586 | 0,009%     |
| JOHNSON & JOHNSON UK GROUP RETIREMENT PLAN                                       |       | 10.973  | 0,001%     |
| JOSHUA GREEN CORPORATION   |       | 3.450   | 0,000%     |
| JPM MULTI INCOME FUND  |       | 21.955  | 0,002%     |
| JPMORGAN BETABUILDERS EUROPE ETF   |       | 91.908  | 0,007%     |
| JPMORGAN BETABUILDERS INTERNATIONAL EQUITY ETF                                   |       | 41.607  | 0,003%     |
| JPMORGAN DEVELOPED INTERNATIONAL VALUE FUND                                      |       | 341.647 | 0,026%     |
| JPMORGAN DIVERSIFIED RETURN INTERNATIONAL EQUITY ETF                             |       | 5.137   | 0,000%     |
| JPMORGAN ETFS (IRELAND) ICAV - GLOBAL EQUITY MULTI-FACTOR UCITS ETF              |       | 15.715  | 0,001%     |
| JPMORGAN EUROPE STRATEGIC DIVIDEND FUND  |       | 3.997   | 0,000%     |
| JPMORGAN FLEXIBLE INCOME ETF   |       | 253     | 0,000%     |
| JPMORGAN FUND ICVC - JPM MULTI-ASSET INCOME FUND                                 |       | 138     | 0,000%     |
| JPMORGAN FUNDS   |       | 371.611 | 0,028%     |
| JPMORGAN GLOBAL ALLOCATION FUND  |       | 513     | 0,000%     |
| JPMORGAN INCOME BUILDER FUND   |       | 68.455  | 0,005%     |
| JPMORGAN INTERNATIONAL VALUE ETF   |       | 70.179  | 0,005%     |
| JPMORGAN INVESTMENT FUNDS  |       | 153.180 | 0,012%     |
| JPMORGAN MULTI BALANCED FUND   |       | 1.680   | 0,000%     |
| JTW TRUST NO. 2 UAD 9/19/02.   |       | 2.007   | 0,000%     |
| JTW TRUST NO. 3 UAD 9/19/02.   |       | 118     | 0,000%     |
| JTW TRUST NO. 4 UAD 9/19/02.   |       | 2.036   | 0,000%     |
| JTW TRUST NO. 5 UAD 9/19/02.   |       | 1.255   | 0,000%     |
| JUPITER FINANCIAL OPPORTUNITIES FUND   |       | 119.403 | 0,009%     |
| KAPITALFORENINGEN DANSKE INVEST INSTITUTIONAL AFDELING DANICA PENSION - AKTIER 5 |       | 59.744  | 0,005%     |
| KAPITALFORENINGEN EMD INVEST, VERDENINDEXS                                       |       | 8.758   | 0,001%     |
| KAPITALFORENINGEN INVESTIN PRO   |       | 16.954  | 0,001%     |
| KAPITALFORENINGEN INVESTIN PRO, GLOBAL EQUITIES I                                |       | 17.756  | 0,001%     |
| KAPITALFORENINGEN LAEGERNES INVEST, KLI AKTIER GLOBALE INDEKS                    |       | 62.606  | 0,005%     |
| KAPITALFORENINGEN SAMPENSION INVEST, GLOBALT AKTIEINDEKS ENHANCED                |       | 184.918 | 0,014%     |
| KBC ECO FUND/WORLD   |       | 15.976  | 0,001%     |
| KBC EQUITY ENHANCED INTEL STOCK S  |       | 39.500  | 0,003%     |
| KBC EQUITY FUND EUROZONE   |       | 561.002 | 0,043%     |
| KBC EQUITY FUND EUROZONE DBI-RDT   |       | 86.657  | 0,007%     |
| KBC EQUITY FUND SRI EUROZONE   |       | 407.589 | 0,031%     |
| KBC EQUITY FUND WORLD  |       | 177.857 | 0,014%     |
| KBC EQUITY FUND/EUROPE   |       | 51.051  | 0,004%     |
| KBC EQUITY FUND/SRI WORLD  |       | 42.628  | 0,003%     |
| KBC EQUITY FUND/WORLD DBI-ROT  |       | 54.621  | 0,004%     |
| KBC EQUITY SRI WORLD DBI-RDT   |       | 19.803  | 0,002%     |
| KBC INST FUND EURO EQUITY  |       | 53.351  | 0,004%     |
| KBC INSTITUTIONAL FUND SRI EURO  |       | 55.352  | 0,004%     |
| KBC INSTITUTIONAL FUND/SRI WORLD EQUITY  |       | 13.934  | 0,001%     |
| KBC INSTITUTIONAL INVESTOR   |       | 2.923   | 0,000%     |
| KBI FUNDS ICAV   |       | 31.053  | 0,002%     |
| KBI GLOBAL INVESTMENT FUND   |       | 18.268  | 0,001%     |
| KERI ANN O'CONNOR REVOCABLE TRUST  |       | 37      | 0,000%     |
| KFP MARKETABLE LLC   |       | 60      | 0,000%     |
| KLAVERBLAD SCHADEVERZEKERINGSMAATSCHAPPI   |       | 9.451   | 0,001%     |
| KODAK RETIREMENT INCOME PLAN 343 ST  |       | 22.451  | 0,002%     |
| KOKUSAI EQUITY INDEX FUND A S  |       | 6.180   | 0,000%     |
| KUMPULAN WANG PERSARAAN (DIPERBADANKAN   |       | 7.266   | 0,001%     |
| KUTXABANK GESTION SGIIC, S.A.  |       | 233.308 | 0,018%     |

| Anagrafica  | CF/PI | Azioni    | % sul C.S. |
|---|-------|-----------|------------|
| KUTXABANK PENSIONES, S.A., SGFP   |       | 72.978    | 0,006%     |
| L&G DEVELOPED WORLD MOMENTUM FACTOR INDEX FUND  |       | 663       | 0,000%     |
| LA FRANCAISE LUX - CARBON IMPACT INCOME   |       | 743       | 0,000%     |
| LA FRANCAISE SYSTEMATIC EUROPEAN EQUITIES   |       | 104.828   | 0,008%     |
| LA FRANCAISE SYSTEMATIC MULTI ASSET ALLOCATION  |       | 2.790     | 0,000%     |
| LACERA MASTER OPEB TRUST  |       | 11.377    | 0,001%     |
| LAKE AVENUE INVESTMENTS LLC   |       | 18.058    | 0,001%     |
| LARGE CAP INTL PORTFOLIO OF DFA INV   |       | 2         | 0,000%     |
| LATVIJAS BANKA  |       | 1.955     | 0,000%     |
| LAWRENCE LIVERMORE NATIONAL SECURITY, LLC AND TRIAD NATIONAL SECURITY, LLC DEFINED BENEFIT PENSION PLAN GROUP TRUST |       | 4.766     | 0,000%     |
| LBBW AM INVESTMENTGES MBH LBBW AM MASTER SUEDPFALZ AKTI   |       | 37.100    | 0,003%     |
| LBBW AM INVESTMENTGES MBH MASTER STOCHERK AKTIEN  |       | 66.000    | 0,005%     |
| LBBW AM INVESTMENTGES. MBH LBB W AM-ALME IN-WN-IN   |       | 34.000    | 0,003%     |
| LBBW AM INVESTMENTGES. MBH LBB W AM-MONACO  |       | 5.500     | 0,000%     |
| LBBW AM INVESTMENTGES. MBH LBBW AM-RENDITEF.NR.1 BANTLEO  |       | 6.339     | 0,000%     |
| LBBW ASSET MANAGEMENT INVESTMENTGESELLSCHAFT MBH  |       | 221.576   | 0,017%     |
| LBBW GLOBAL DIVIDEND  |       | 20.000    | 0,002%     |
| LBBW ZYKLUS STRATEGIE   |       | 14.000    | 0,001%     |
| LBPAM 3 MOIS  |       | 1.238.396 | 0,095%     |
| LBPAM FRANCECAP 100 NOVEMBRE 2030   |       | 887.036   | 0,068%     |
| LBPAM ISR ACTIONS FOCUS EUROPE  |       | 275.531   | 0,021%     |
| LBPAM SHORT TERM  |       | 133.000   | 0,010%     |
| LCL ACTIONS EURO CORE   |       | 76.726    | 0,006%     |
| LCL ACTIONS MONDE HORS EUROPE EUR   |       | 39.373    | 0,003%     |
| LEADERSEL PMI   |       | 10        | 0,000%     |
| LEE M. HOWER TRUST  |       | 228       | 0,000%     |
| LEGAL & GENERAL CCF.  |       | 23.417    | 0,002%     |
| LEGAL & GENERAL FUTURE WORLD ESG T&O DEVELOPED FOSSIL FUEL E  |       | 5.801     | 0,000%     |
| LEGAL & GENERAL FUTURE WORLD ESG TILTED AND OPTIMISED DEVELO  |       | 15.041    | 0,001%     |
| LEGAL & GENERAL FUTURE WORLD ESG TILTED AND OPTIMISED EUROPE  |       | 12.384    | 0,001%     |
| LEGAL & GENERAL FUTURE WORLD GLOBAL MULTI-FACTOR ESG TILTED   |       | 330       | 0,000%     |
| LEGAL & GENERAL GLOBAL EQUITY INDEX FUND  |       | 12.796    | 0,001%     |
| LEGAL & GENERAL ICAV.   |       | 1.052     | 0,000%     |
| LEGAL & GENERAL MSCI EAFE FUND LLC  |       | 45.786    | 0,004%     |
| LEGAL & GENERAL MSCI EAFE SL FUND LLC   |       | 19.444    | 0,001%     |
| LEGAL & GENERAL UCITS ETF PUBLIC LIMITED COMPANY  |       | 14.838    | 0,001%     |
| LEGAL AND GENERAL ASSURANCE ( PENSIONS MANAGEMENT) LIMITEDONS MANAGEMENT) LIMITED                                   |       | 8.695     | 0,001%     |
| LEGAL AND GENERAL ASSURANCE ( PENSIONS MANAGEMENT) LTD PMC FTSE TPI GLOBAL (EX FOSSIL FUELS) EQUITY INDEX FUND      |       | 296       | 0,000%     |
| LEGAL AND GENERAL ASSURANCE (PENSIONS MANAGEMENT) LIMITED   |       | 164.587   | 0,013%     |
| LEGAL AND GENERAL ASSURANCE PENSIONS MANAGEMENT LIMITED   |       | 968       | 0,000%     |
| LEGAL AND GENERAL ASSURANCE SOCIETY LIMITED   |       | 26.621    | 0,002%     |
| LEGAL AND GENERAL CCF   |       | 5.080     | 0,000%     |
| LEGAL AND GENERAL COLLECTIVE INVESTMENT TRUST.  |       | 39.575    | 0,003%     |
| LEGAL AND GENERAL COLLECTIVE INVESTMENT TRUST..   |       | 272       | 0,000%     |
| LEGAL AND GENERAL EUROPEAN INDEX TRUST  |       | 229.340   | 0,018%     |
| LEGAL AND GENERAL INTERNATIONAL INDEX TRUST   |       | 49.801    | 0,004%     |
| LEGAL AND GENERAL UCITS ETF PLC   |       | 17.726    | 0,001%     |
| LFM ACTIONS MONDE VOLATILITE CONTROLEE  |       | 89.564    | 0,007%     |
| LGPS CENTRAL AUTHORISED CONTRACTUAL SCHEME  |       | 46        | 0,000%     |
| LGPS CENTRAL AUTHORISED CONTRACTUAL SCHEME..  |       | 1.302     | 0,000%     |
| LGT SLC EQ EMV POOL CC AND L  |       | 1.823     | 0,000%     |
| LGT SLC EQUITY OPT POOL SSGA  |       | 15.874    | 0,001%     |

| Anagrafica   | CF/PI | Azioni  | % sul C.S. |
|--|-------|---------|------------|
| LLOYDS WEALTH MANAGED ICVC - LLOYDS WEALTH GLOBAL (EX UK) EQUITY FUND                      |       | 47.101  | 0,004%     |
| LLOYDS WEALTH MANAGED ICVC - LLOYDS WEALTH TACTICAL FUND 1                                 |       | 12.699  | 0,001%     |
| LLOYDS WEALTH MANAGED ICVC - LLOYDS WEALTH TACTICAL FUND 2                                 |       | 4.643   | 0,000%     |
| LOB HOLDING SRL  |       | 2.500   | 0,000%     |
| LOCAL AUTHORITIES SUPERANNUATION FUND  |       | 30.438  | 0,002%     |
| LOCKHEED MARTIN CORPORATION DEFINED CONTRIBUTION PLANS MASTER TR                           |       | 19.434  | 0,001%     |
| LOCKHEED MARTIN CORPORATION MASTER RETIREMENT TRUST  |       | 2       | 0,000%     |
| LOF ALL ROADS  |       | 23.999  | 0,002%     |
| LOF ALL ROADS CONSERVATIVE   |       | 4.129   | 0,000%     |
| LOF ALL ROADS GROWTH   |       | 17.973  | 0,001%     |
| LOF TARGETNETZERO EUROPE EQUITY  |       | 10.761  | 0,001%     |
| LONDON LGPS CIV AUTHORISED CONTRACTUAL SCHEME  |       | 637.770 | 0,049%     |
| LONDON LGPS CIV AUTHORISED CONTRACTUAL SCHEME.   |       | 916.971 | 0,070%     |
| LOS ANGELES COUNTY EMPLOYEES RETIREMENT ASSOCIATI  |       | 47.785  | 0,004%     |
| LSAM SF 3 PLC  |       | 115.812 | 0,009%     |
| LTW INVESTMENTS 2 0 LLC  |       | 1.471   | 0,000%     |
| LUCENT TECHNOLOGIES INC. DEFINED CONTRIBUTION PLAN MASTER TRUST                            |       | 3.243   | 0,000%     |
| LUMYNA-MARSHALL WACE UCITS SICAV -LUMYNA -MW TOPS ENV FOCUS(                               |       | 302.550 | 0,023%     |
| LUMYNA-MARSHALL WACE UCITS SICAV-LUMYNA-MW TOPS (MARKET NEUT                               |       | 186.802 | 0,014%     |
| LUMYNA-MARSHALL WACE UCITS SICAV-LUMYNA-MW TOPS UCITS FUND                                 |       | 569.841 | 0,044%     |
| LUX IM GLOBAL EQUITY VALUE   |       | 39.388  | 0,003%     |
| LUXCELLENCE HELVETIA EUROP EQUITY  |       | 6.702   | 0,001%     |
| LVIP DIMENSIONAL INTERNATIONAL CORE EQUITY FUND  |       | 9.286   | 0,001%     |
| LVIP SSGA DEVELOPED INTERNATIONAL 150 FU   |       | 178.667 | 0,014%     |
| LVIP SSGA INTERNATIONAL INDEX FUND   |       | 58.233  | 0,004%     |
| M INTERNATIONAL EQUITY FUND  |       | 2.463   | 0,000%     |
| MACF 3   |       | 126     | 0,000%     |
| MACK EAFE EQUITY POOL  |       | 10.445  | 0,001%     |
| MACKENZIE EUROPEAN SMALL-MID CAP FUND  |       | 1       | 0,000%     |
| MACKENZIE INTERNATIONAL EQUITY INDEX ETF   |       | 24.024  | 0,002%     |
| MACQUARIE INTERNATIONAL EQUITIES FUND  |       | 17.922  | 0,001%     |
| MAM EUROPA GROWTH  |       | 19.000  | 0,001%     |
| MAN FUNDS XII SPC-MAN 1783 I SP C/O MAPLES SECRETARIES (CAYMAN) LIMITED                    |       | 3.898   | 0,000%     |
| MANAGED PENSION FUNDS LIMITED  |       | 46.866  | 0,004%     |
| MANDAT ACTION HGAM   |       | 253.978 | 0,019%     |
| MANULIFE GLOBAL FUND (SICA   |       | 25.138  | 0,002%     |
| MANULIFE INVESTMENT MANAGEMENT INTERNATIONAL EQUITY INDEX POOLED FUND                      |       | 27.249  | 0,002%     |
| MANULIFE MULTIFACTOR DEVELOPED INTERNATIONAL INDEX ETF                                     |       | 6.330   | 0,000%     |
| MANVILLE PERSONAL INJURY SETTLEMENT TRUST  |       | 1.129   | 0,000%     |
| MARAGNA FEDERICO   |       | 1       | 0,000%     |
| MARGETTS FUND MANAGEMENT LTD   |       | 81.326  | 0,006%     |
| MARIGOLD TACTICAL STRATEGIES LTD   |       | 1.273   | 0,000%     |
| MARSHALL WACE COMMON CONTRACTUAL FUND-MWCCF WORLD TOPS 150/5                               |       | 5.306   | 0,000%     |
| MARSHALL WACE COMMON CONTRACTUAL FUND-MWCCF WORLD TOPS 150/5 C/O MARSHALL WACE IRELAND LTD |       | 14.416  | 0,001%     |
| MARSHALL WACE INVESTMENT STRATEGIES-EUREKA FUND C/O MARSHALL WACE IRELAND LTD.             |       | 421.464 | 0,032%     |
| MARSHALL WACE INVESTMENT STRATEGIES-MARKET NEUTRAL TOPS FUND                               |       | 510.320 | 0,039%     |
| MARSHALL WACE INVESTMENT STRATEGIES-TOPS FUND  |       | 482.160 | 0,037%     |
| MARSHALL WACE INVESTMENT STRATEGIES-TOPS INTERNATIONAL EQUIT                               |       | 150.355 | 0,012%     |

| Anagrafica  | CF/PI       | Azioni      | % sul C.S. |
|---|-------------|-------------|------------|
| MARSHALL WACE INVESTMENT STRATEGIES-TOPS WORLD EQUITIES FUND                  |             | 477.673     | 0,037%     |
| MARSHALL WACE INVESTMENT STRATEGIES-TOPS WORLD EX-US FUND                     |             | 821.121     | 0,063%     |
| MARSHALL WACE MASTER FUNDS SPC - SP ALPHA PLUS FUND                           |             | 988         | 0,000%     |
| MARYLAND STATE RETIREMENT PENSION SYSTEM                                      |             | 31.298      | 0,002%     |
| MAS PENSION SIEFORE BASICA 60-64 SA DE C.V.                                   |             | 12.094      | 0,001%     |
| MAS PENSION SIEFORE BASICA 65-69, SA DE C.V.                                  |             | 25.364      | 0,002%     |
| MAS PENSION SIEFORE BASICA 70-74, SA DE C.V.                                  |             | 23.466      | 0,002%     |
| MAS PENSION SIEFORE BASICA 75-79 SA DE C.V.                                   |             | 23.700      | 0,002%     |
| MAS PENSION SIEFORE BASICA 80-84, SA. DE C.V.                                 |             | 29.853      | 0,002%     |
| MAS PENSION SIEFORE BASICA 85-89 SA DE C.V.                                   |             | 29.239      | 0,002%     |
| MAS PENSION SIEFORE BASICA 90-94, SS DE C.V.                                  |             | 17.990      | 0,001%     |
| MASTER TRUST BANK OF JAPAN LTD. RE: AXA ROSENBERG EUROPEAN EQUITY MOTHER FUND |             | 5.421       | 0,000%     |
| MASTERINVEST KAPITALANLAGE GMBH   |             | 2.426       | 0,000%     |
| MATB MSCI KOKUSAI INDEX MOTHER FUND   |             | 10.289      | 0,001%     |
| MATIG ACT MONDE   |             | 94.190      | 0,007%     |
| MATIGNON ACTIONS DYNAMIQUES   |             | 34.562      | 0,003%     |
| MBB PUBLIC MARKETS I LLC  |             | 25.210      | 0,002%     |
| MBB SMART FUND C LLC  |             | 14.329      | 0,001%     |
| MBB SMART FUND P LLC  |             | 12.148      | 0,001%     |
| MCIC VERMONT (A RECIPROCAL RISKRETENTION GROUP)                               |             | 1.523       | 0,000%     |
| MDPIM INTERNATIONAL EQUITY INDEX POOL   |             | 27.212      | 0,002%     |
| MEAG MUNICH ERGO KAPITALANLAGEGESELLSCHAFT MBH                                |             | 5.021       | 0,000%     |
| MEAG MUNICH ERGO KAPITALANLAGEGESELLSCHAFT MBH FOR MEAG ERGO PENSION I        |             | 8.474       | 0,001%     |
| MERCER GE INTERNATIONAL EQUITY FUND   |             | 2.111       | 0,000%     |
| MERCER GLOBAL EQUITY FUND   |             | 32.371      | 0,002%     |
| MERCER NONUS CORE EQUITY FUND   |             | 218.776     | 0,017%     |
| MERCER OSS TRUST  |             | 1.033       | 0,000%     |
| MERCER PASSIVE INTERNATIONAL SHARES FUND                                      |             | 2.576       | 0,000%     |
| MERCER PASSIVE SUSTAINABLE INTERNATIONAL SHARES FUND                          |             | 205         | 0,000%     |
| MERCER PRIVATE WEALTH INTERNATIONAL FOCUSED EQUITY POOL                       |             | 12.465      | 0,001%     |
| MERCER QIF COMMON CONTRACTUAL FUND  |             | 152.592     | 0,012%     |
| MERCER UCITS COMMON CONTRACTUALFUND   |             | 194.360     | 0,015%     |
| MERCER UNHEDGED OVERSEAS SHARES TRUST   |             | 28.662      | 0,002%     |
| MERCK AND CO INC MASTER RETIREMENT TRUST                                      |             | 7.418       | 0,001%     |
| MERISTEM GLOBAL EQUITY FUND LLC   |             | 16.107      | 0,001%     |
| MET WAT REC DST RF NRN TRUST GLV 997261                                       |             | 5.040       | 0,000%     |
| METIS EQUITY TRUST  |             | 6.249       | 0,000%     |
| METROPOLITAN EMPLOYEE BENEFIT SYSTEM  |             | 6.573       | 0,001%     |
| METROPOLITAN LIFE INSURANCE COMPANY   |             | 9.085       | 0,001%     |
| METZLER ASSET MANAGEMENT GMBH FOR MIFONDS 415                                 |             | 86.661      | 0,007%     |
| METZLER ASSET MANAGEMENT GMBH FOR MIFONDS F11                                 |             | 6.140       | 0,000%     |
| MGF   |             | 8.123       | 0,001%     |
| MGI FUNDS PLC   |             | 90.462      | 0,007%     |
| MGTS AFH DA FUND  |             | 68.320      | 0,005%     |
| MICHELET TUNNEL   |             | 25.128      | 0,002%     |
| MICHIGAN CATHOLIC CONFERENCE MASTER PENSION TRUST                             |             | 1.992       | 0,000%     |
| MICROSOFT CORPORATION SAVINGS PLUS 401(K) PLAN                                |             | 23.602      | 0,002%     |
| MI-FONDS 384  |             | 6.546       | 0,001%     |
| MI-FONDS F47  |             | 14.073      | 0,001%     |
| MI-FONDS K25  |             | 85.635      | 0,007%     |
| MINDEROO FOUNDATION LIMITED ATO THE MINDEROO FOUNDATION TRUS                  |             | 2.999       | 0,000%     |
| MINeworkers' PENSION SCHEME   |             | 51.355      | 0,004%     |
| MINISTERO DELL'ECONOMIA E DELLE FINANZE                                       | 80415740580 | 382.127.890 | 29,257%    |
| MINISTRY OF ECONOMY AND FINANCE   |             | 8.721       | 0,001%     |
| MISSOURI EDUCATION PENSION TRUST  |             | 49.270      | 0,004%     |
| MOA INTERNATIONAL FUND  |             | 364.914     | 0,028%     |
| MONUTA VERZEKERINGEN  |             | 9.132       | 0,001%     |

| Anagrafica   | CF/PI | Azioni    | % sul C.S. |
|--|-------|-----------|------------|
| MORGAN STANLEY INSTITUTIONAL FUND TRUST - GLOBAL STRATEGIST PORTFOLIO                            |       | 1.651     | 0,000%     |
| MORGAN STANLEY PATHWAY FUNDS   |       | 11.721    | 0,001%     |
| MORGAN STANLEY VARIABLE INSURANCE FUND, INC. GLOBAL STRATEGIST PORTFOLIO                         |       | 227       | 0,000%     |
| MOTABILITY, AS SOLE TRUSTEE OF THE MOTABILITY ENDOWMENT TRUST                                    |       | 1.144     | 0,000%     |
| MOTHER CABRINI HEALTH FOUNDATION, INC  |       | 28.842    | 0,002%     |
| MOUNT HATTON INVESTMENTS LIMITED   |       | 7.094     | 0,001%     |
| MSCI EAFE EQUITY INDEX NON-LENDABLE FUND B   |       | 84.086    | 0,006%     |
| MT TOTAL RETURN FUND   |       | 68.990    | 0,005%     |
| MTBJ HIGH QUALITYLOW VOLATILITYWORLD EQ INDEX MOTHER FND   |       | 1.887     | 0,000%     |
| MULTI UNITS FRANCE AMUNDI FTSE   |       | 463.710   | 0,036%     |
| MULTI UNITS FRANCE AMUNDI MSCI   |       | 23.152    | 0,002%     |
| MULTI UNITS LUXEMBOURG   |       | 405.647   | 0,031%     |
| MULTI UNITS LUXEMBOURG - AMUND   |       | 109.855   | 0,008%     |
| MULTI-MANAGER INTERNATIONAL EQUITY STRATEGIES FUND   |       | 423.856   | 0,032%     |
| MULTIMIX WHOLESALE INTERNATIONAL SHARES TRUST  |       | 2.466     | 0,000%     |
| MURGIA PIETRO  |       | 9         | 0,000%     |
| MUTUAL FUND LOCALTAPIOLA EUROPE CLIMATE INDEX  |       | 34.833    | 0,003%     |
| MWMF - SP ALPHA PLUS -NON FLIP   |       | 120.151   | 0,009%     |
| N.V. HAGELUNIE   |       | 1.643     | 0,000%     |
| NATIONAL CATHOLIC INVESTMENT TRUST   |       | 1.048     | 0,000%     |
| NATIONAL COUNCIL FOR SOCIAL SEC FUND   |       | 13.351    | 0,001%     |
| NATIONAL COUNCIL FOR SOCIAL SECURITY FUND PRC  |       | 5.425     | 0,000%     |
| NATIONAL EMPLOYEMENT SAVINGS TRUST   |       | 1.010.119 | 0,077%     |
| NATIONAL PENSION INSURANCE FUND  |       | 1.555     | 0,000%     |
| NATIONWIDE INTERNATIONAL INDEX FUND  |       | 10.681    | 0,001%     |
| NATIXIS AM FUNDS   |       | 53.862    | 0,004%     |
| NATIXIS IRCM RETRAITE FCP  |       | 17.990    | 0,001%     |
| NATWEST ST JAMES S PLACE GLOBALQUALITY UNIT TRUST  |       | 9.671     | 0,001%     |
| NATWEST ST JAMES'S PLACE GLOBALVALUE UNIT TRUST  |       | 12.699    | 0,001%     |
| NATWEST TRUSTEE AND DEPOSITARY SERVICES LIMITED AS TRUSTEE                                       |       | 1.037     | 0,000%     |
| NATWEST TRUSTEE AND DEPOSITARY SERVICES LIMITED AS TRUSTEE OF ST. JAMES'S PLACE CONTINENTAL EURO |       | 46.460    | 0,004%     |
| NATWEST TRUSTEE AND DEPOSITARY SERVICES LIMITED AS TRUSTEE OF ST. JAMES'S PLACE GLOBAL GROWTH UN |       | 8.436     | 0,001%     |
| NATWEST TRUSTEE AND DEPOSITARY SERVICES LIMITED AS TRUSTEE OF ST. JAMES'S PLACE STRATEGIC MANAGE |       | 14.354    | 0,001%     |
| NBI INTERNATIONAL EQUITY INDEX FUND  |       | 1.556     | 0,000%     |
| NBIMC EAFE EQUITY INDEX FUND.  |       | 1         | 0,000%     |
| NEBRASKA PUBLIC EMPLOYEES RETIREMENT SYSTEMS   |       | 8.407     | 0,001%     |
| NEF RISPARMIO ITALIA   |       | 31.484    | 0,002%     |
| NEUALT LLC   |       | 22.800    | 0,002%     |
| NEUBERGER BERMAN ETF TRUST - NEUBERGER INTERNATIONAL CORE EQUITY ETF                             |       | 25.254    | 0,002%     |
| NEW AIRWAYS PENSION SCHEME   |       | 2.654     | 0,000%     |
| NEW YORK STATE COMMON RETIREMENT FUND  |       | 3.292     | 0,000%     |
| NEW YORK STATE NURSES ASSOCIATION PENSION PLAN.  |       | 2.345     | 0,000%     |
| NEW YORK STATE TEACHERS RETIREMENT SYSTEM  |       | 689.129   | 0,053%     |
| NEXTERA ENERGY DUANE ARNOLD, LLC QUALIFIED DECOMMISSIONING TRUST                                 |       | 2.129     | 0,000%     |
| NFL PLAYER ANNUITY AND INSURANCE COMPANY   |       | 1.166     | 0,000%     |
| NFS LIMITED  |       | 1.442     | 0,000%     |
| NGEE ANN POLYTECHNIC   |       | 3.992     | 0,000%     |
| NGS SUPER  |       | 4.382     | 0,000%     |
| NICOLE M. O'CONNOR IRREVOCABLE TRUST   |       | 89        | 0,000%     |
| NISA GLOBAL EQUITY ALPHA EXTENSION MASTER FUND LP  |       | 2         | 0,000%     |
| NORDEA 1 SICAV   |       | 1.079.828 | 0,083%     |
| NORDEA 2 SICAV   |       | 13.255    | 0,001%     |
| NORDEA EUROPEAN INDEX SELECT FUND  |       | 17.169    | 0,001%     |
| NORDEA GLOBAL INDEX SELECT FUND  |       | 17.185    | 0,001%     |

| Anagrafica   | CF/PI | Azioni  | % sul C.S. |
|--|-------|---------|------------|
| NORDEA PRO STABLE RETURN FUND                                |       | 46.455  | 0,004%     |
| NORDEA STABIL  |       | 13.531  | 0,001%     |
| NORDEA STABILE AKSJER GLOBAL FUND                            |       | 592.706 | 0,045%     |
| NORDEA STABILE AKSJER GLOBAL VALUTASIKRET FUND               |       | 434.329 | 0,033%     |
| NORDEA STABLE PERFORMANCE FAM                                |       | 780     | 0,000%     |
| NORDEA STABLE RETURN FUND                                    |       | 68.775  | 0,005%     |
| NORDEA WORLD INDEX SELECT FUND                               |       | 18.786  | 0,001%     |
| NORGES BANK  |       | 123     | 0,000%     |
| NORTHAMPTONSHIRE PENSION FUND                                |       | 3.500   | 0,000%     |
| NORTHERN FUNDS - INTERNATIONAL EQUITY INDEX FUND             |       | 137.740 | 0,011%     |
| NORTHERN LIGHTS FUND TRUST IV                                |       | 2.343   | 0,000%     |
| NORTHERN TRUST COMMON ALL COUNTRY WORLD EX-US INVESTABLE MAR |       | 16.302  | 0,001%     |
| NORTHERN TRUST COMMON ALL COUNTRY WORLD INDEX (ACWI) EX-US F |       | 28.536  | 0,002%     |
| NORTHERN TRUST COMMON EAFE INDEX FUND - LENDING              |       | 22.198  | 0,002%     |
| NORTHERN TRUST INVESTMENTS COLLECTIVE FUNDS TRUST            |       | 828.656 | 0,063%     |
| NORTHERN TRUST UCITS COMMON CONTRACTUAL FUND                 |       | 299.550 | 0,023%     |
| NORTHERN TRUST UCITS FGR FUND                                |       | 120.724 | 0,009%     |
| NOW PENSIONS TRUST   |       | 34.471  | 0,003%     |
| NSP-MINNESEOTA RETAIL PRAIRIE II QUALIFIED TRUST             |       | 4.235   | 0,000%     |
| NSP-MINNESOTA PRAIRIE I RETAIL QUALIFIED TRUST               |       | 4.229   | 0,000%     |
| NSP-MONTICELLO MINNESOTA RETAIL QUALIFIED TRUST              |       | 6.527   | 0,000%     |
| NT MSCI EAFE INDEX FUND                                      |       | 1       | 0,000%     |
| NT WORLD GREEN TRANSITION INDEX FUND                         |       | 488     | 0,000%     |
| NTGI-QM COMMON DAILY EAFE                                    |       | 68.911  | 0,005%     |
| NUCLEAR ELECTRIC INSURANCE LIMITED                           |       | 9.634   | 0,001%     |
| NUVEEN INTERNATIONAL EQUITY INDEX FUND                       |       | 66.763  | 0,005%     |
| NVIT INTERNATIONAL INDEX FUND                                |       | 1       | 0,000%     |
| NZAM EURO STOXX PARIS-ALIGNED                                |       | 357     | 0,000%     |
| OFI INVEST ESG DYNAMIQUE EURO                                |       | 8.736   | 0,001%     |
| OFI INVEST ESG EQUILIBRE EURO                                |       | 13.695  | 0,001%     |
| OFI INVEST ESG PRUDENT EURO                                  |       | 4.550   | 0,000%     |
| OLD WESTBURY SMALL AND MID CAP STRATEGIES FUND.              |       | 121.300 | 0,009%     |
| ONEMARKETS ITALY ICAV  |       | 6.644   | 0,001%     |
| ONEMARKETS LUX - ONEMARKETS MSCI EUROPE UNIVERSAL UCITS ETF  |       | 1.015   | 0,000%     |
| ONEMARKETS LUX - ONEMARKETS MSCI WORLD UNIVERSAL UCITS ETF   |       | 129     | 0,000%     |
| ONEPATH GLOBAL SHARES - LARGE CAP (UNHEDGED) INDEX POOL      |       | 36.828  | 0,003%     |
| OPENWORLD PUBLIC LIMITED COMPANY                             |       | 703     | 0,000%     |
| ORANGE COUNTY EMPLOYEES RETIREMENT SYSTEM                    |       | 9.707   | 0,001%     |
| ORANO ACTIONS EUROPEENNES                                    |       | 24.249  | 0,002%     |
| ORKNEY ISLANDS COUNCIL PENSION FUND                          |       | 120.110 | 0,009%     |
| OSMOSIS ICAV   |       | 12.913  | 0,001%     |
| OSSIAM BLOOMBERG WORLD PAB UCITS ETF                         |       | 9.832   | 0,001%     |
| OSSIAM IRCEM QUALIT  |       | 64.238  | 0,005%     |
| OSSIAM LUX   |       | 134.084 | 0,010%     |
| PACER TRENDPILOT INTERNATIONAL ETF                           |       | 3.617   | 0,000%     |
| PANAGORA RISK PARITY MULTI ASSET MASTER FUND LTD             |       | 7.702   | 0,001%     |
| PARAMETRIC INTERNATIONAL EQUITYFUND                          |       | 4.800   | 0,000%     |
| PARMA PEA NOVEMBRE 2025                                      |       | 15.121  | 0,001%     |
| PASSIVE GLOBAL SHARE TRUST                                   |       | 8.845   | 0,001%     |
| PECO ENERGY COMPANY RETIREE LIFE INSURANCE TRUST             |       | 114     | 0,000%     |
| PENN SERIES DEVELOPED INTERNATIONAL INDEX FUND               |       | 2.159   | 0,000%     |
| PENSION BENEFIT GUARANTY CORPORATION                         |       | 113.031 | 0,009%     |
| PENSION RESERVES INVESTMENT TRUST FUND                       |       | 54.657  | 0,004%     |
| PENSIONDANMARK PENSIONSFORSIKRINGSAKTIESELSKAB               |       | 74.816  | 0,006%     |
| PEOPLE'S BANK OF CHINA                                       |       | 364.001 | 0,028%     |
| PEPCO HOLDINGS INC. VEBA TRUST                               |       | 839     | 0,000%     |
| PERPETUAL GLOBAL ALLOCATION ALPHA FUND                       |       | 5.413   | 0,000%     |



| Anagrafica  | CF/PI | Azioni  | % sul C.S. |
|---|-------|---------|------------|
| PERPETUAL PRIVATE RI INTERNATIONAL SHARE FUND                         |       | 235     | 0,000%     |
| PERTUBUHAN KESELAMATAN SOSIAL   |       | 22.849  | 0,002%     |
| PES:PIMCO RAFI DYNAMIC MULTI-FACTOR INTERNATIONAL EQUITY ETF          |       | 2.479   | 0,000%     |
| PFA PENSION FORSIKRINGSAKTIESELSKAB                                   |       | 111.306 | 0,009%     |
| PFIZER INC. MASTER TRUST  |       | 767     | 0,000%     |
| PGIM QMA INTERNATIONAL DEVELOPED MARKETS INDEX FUND                   |       | 1.007   | 0,000%     |
| PHILADELPHIA GAS WORKS PENSION PLAN                                   |       | 1.183   | 0,000%     |
| PHILIP VERONICA A KOVACH JT TEN/WROS 2934                             |       | 19      | 0,000%     |
| PHOENIX UNIT TRUST MANAGERS LIMITED                                   |       | 196.250 | 0,015%     |
| PICTET - MULTI ASSET GLOBAL OPPORTUNITIES                             |       | 2.969   | 0,000%     |
| PICTET AI ENHANCED INTERNATION  |       | 535     | 0,000%     |
| PICTET CH - GLOBAL EQUITIES   |       | 3.568   | 0,000%     |
| PICTET CH INSTITUTIONAL - EUROPEAN EX SWISS EQUITIES TRACKER          |       | 19.100  | 0,001%     |
| PICTET CH INSTITUTIONAL - WORLD EX SWISS EQUITIES TRACKER             |       | 14.903  | 0,001%     |
| PICTET CH INSTITUTIONAL - WORLD EX SWISS EQUITIES TRACKER US TE EX SL |       | 5.755   | 0,000%     |
| PICTET CH INSTITUTIONAL EUROPEAN EX SWISS EQUITIES TRACKER EX SL      |       | 17.473  | 0,001%     |
| PICTET CH INSTITUTIONAL WORLD EX SWISS EQUITIES TRACKER US TE         |       | 2.420   | 0,000%     |
| PICTET EUROLAND INDEX   |       | 11.903  | 0,001%     |
| PICTET EUROPE INDEX   |       | 53.475  | 0,004%     |
| PIMCO FUNDS GLOBAL INVESTORS SERIES PLC                               |       | 67.789  | 0,005%     |
| PINEBRIDGE GLOBAL FUNDS   |       | 11.778  | 0,001%     |
| PINK CALI LLC   |       | 486     | 0,000%     |
| PIRISINO LORENZO  |       | 500     | 0,000%     |
| PITTSBURGH THEOLOGICAL SEMINARY OF THE PRESBYTERIAN CHURCH (USA       |       | 1.363   | 0,000%     |
| PIVOTAL PHILANTHROPIES FOUNDATION                                     |       | 5.866   | 0,000%     |
| PIVOTAL PHILANTHROPIES MOMENTUM FOUNDATION                            |       | 2.460   | 0,000%     |
| PIVOTAL PHILANTHROPIES OPPORTUNITY FOUNDATION                         |       | 2.460   | 0,000%     |
| PIVOTAL PHILANTHROPIES PATHWAYS FOUNDATION                            |       | 2.460   | 0,000%     |
| PLATO GLOBAL SHARES INCOME FUND.                                      |       | 66.782  | 0,005%     |
| PLATO INST I FUND EURO EQUITY   |       | 11.590  | 0,001%     |
| PLATO INSTIT INDEX FND WORLD DBI-RDT                                  |       | 12.837  | 0,001%     |
| PLATO INSTITUTIONAL INDEX FUND/EUROPEAN EQUITY                        |       | 29.285  | 0,002%     |
| PLATO INSTITUTIONAL INDEX FUND/WORLD                                  |       | 33.785  | 0,003%     |
| PLEIADES TRUST  |       | 79.666  | 0,006%     |
| POINT BEACH UNIT 1 AND UNIT 2 NON QUALIFIED TRUST                     |       | 6.243   | 0,000%     |
| POLICE AND FIREMEN'S RETIREMENTS SYSTEM OF NEW JERSEY                 |       | 61.442  | 0,005%     |
| POOL PARSUMO CAPITAL AG AKTIEN WELT                                   |       | 7.500   | 0,001%     |
| POOL SWISS ROCK AKTIEN GLB  |       | 3.361   | 0,000%     |
| PORTZAMPARC MOMENTUM ISR  |       | 62.000  | 0,005%     |
| PRAXIS INTERNATIONAL INDEX FUND                                       |       | 51.414  | 0,004%     |
| PRESBYTERIAN CHRUCH IN AMERICA 403 (B) (9) RETIREMENT PLAN            |       | 2.841   | 0,000%     |
| PRESCIENT FUND SERVICES IRELAND LIMITED ACTING IN ITS CAPACI          |       | 924     | 0,000%     |
| PRI JP MORGAN EUROZONE EQUITY   |       | 183.150 | 0,014%     |
| PRINCIPAL FUNDS, INC. - INTERNATIONAL EQUITY INDEX FUND               |       | 22.903  | 0,002%     |
| PRINCIPAL FUNDS, INC. - OVERSEAS FUND                                 |       | 4.617   | 0,000%     |
| PRINCIPAL LIFE INSURANCE COMPANY                                      |       | 12.041  | 0,001%     |
| PROCTER AND GAMBLE BELGIUM PENSION FUND                               |       | 1.329   | 0,000%     |
| PRO-GEN INVESTMENTS LLC   |       | 1.449   | 0,000%     |
| PROTEA FUND - ORCADIA EQUITIES EMU SRI EX-FOSSIL                      |       | 27.874  | 0,002%     |
| PROVIDENCE HEALTH & SERVICES AND SWEDISH HEALTH SERVICES MAS          |       | 1.473   | 0,000%     |
| PROVIDENCE HEALTH & SERVICES CASH BALANCE RETIREMENT PLAN TR.         |       | 1.347   | 0,000%     |
| PROVINZIAL MSCI WORLD   |       | 221     | 0,000%     |
| PRUDENTIAL ASSURANCE COMPANY SINGAPORE (PTE) LTD                      |       | 18.286  | 0,001%     |
| PRUDENTIAL HONG KONG LIMITED  |       | 3.710   | 0,000%     |
| PUBLIC EMPLOYEE RETIREMENT SYSTEM OF IDAHO                            |       | 5.770   | 0,000%     |

| Anagrafica   | CF/PI | Azioni  | % sul C.S. |
|--|-------|---------|------------|
| PUBLIC EMPLOYEES' LONG-TERM CARE FUND  |       | 8.809   | 0,001%     |
| PUBLIC EMPLOYEES RETIREMENT ASSOCIATION OF COLORADO                                  |       | 75.608  | 0,006%     |
| PUBLIC EMPLOYEES RETIREMENT  |       | 31.087  | 0,002%     |
| PUBLIC EMPLOYEES' RETIREMENT SYSTEM OF MISSISSIPPI                                   |       | 70.797  | 0,005%     |
| PUBLIC EMPLOYEES RETIREMENT SYSTEM OF NEVADA   |       | 222.242 | 0,017%     |
| PUBLIC EMPLOYEES RETIREMENT SYSTEM OF OHIO   |       | 175.022 | 0,013%     |
| PUBLIC SECTOR PENSION INVESTMENT BOARD.  |       | 299.327 | 0,023%     |
| PURPOSE FUND CORP  |       | 1.255   | 0,000%     |
| PUTM AUTHORISED CONTRACTUAL SCHEME - PUTM ACS EUROPEAN EX UK FUND                    |       | 262.255 | 0,020%     |
| PUTM AUTHORISED CONTRACTUAL SCHEME - PUTM ACS EUROPEAN EX UK FUND 2                  |       | 34.996  | 0,003%     |
| PUTM AUTHORISED CONTRACTUAL SCHEME - PUTM ACS SUSTAINABLE INDEX EUROPEAN EQUITY FUND |       | 398.978 | 0,031%     |
| QIC INTERNATIONAL EQUITIES FUND.   |       | 2.128   | 0,000%     |
| QUALITY EDUCATION FUND   |       | 849     | 0,000%     |
| QUEEN'S UNIVERSITY OF BELFAST FOUND  |       | 955     | 0,000%     |
| QUONIAM FUNDS SELECTION SICAV - EUROPEAN EQUITIES                                    |       | 503.564 | 0,039%     |
| RADICCI DIEGO  |       | 5       | 0,000%     |
| RAIFFEISEN KAPITALANLAGE GESELLSCHAFT M.B.H NV AKTIEN GLOBAL                         |       | 1.026   | 0,000%     |
| RAINDROPS CAPITAL LIMITED  |       | 1.967   | 0,000%     |
| RAM (LUX) SYSTEMATIC FUNDS   |       | 35.109  | 0,003%     |
| RAVGDT DIVERSIFIE SCHRODER IM  |       | 3.626   | 0,000%     |
| RAYLIANT WILSHIRE NXTGEN INTER   |       | 403     | 0,000%     |
| RAYTHEON TECHNOLOGIES CORPORATION MASTER RETIREMENT TRUST                            |       | 28.150  | 0,002%     |
| RBC EUROPEAN EQUITY FUND ROYAL TRUST   |       | 693.272 | 0,053%     |
| RBC EUROPEAN MID-CAP EQUITY FUND   |       | 70.276  | 0,005%     |
| RBC INDIGO INTERNATIONAL EQUITYINDEX FUND  |       | 1       | 0,000%     |
| RBC INTERNATIONAL DIVIDEND GROWTH FUND   |       | 64.108  | 0,005%     |
| REALDANIA  |       | 48.516  | 0,004%     |
| REASSURE LIMITED   |       | 113.237 | 0,009%     |
| REGIME DE RENTES DU MOUVEMENT DESJARDINS   |       | 24.576  | 0,002%     |
| REGIME DE RETRAITE DU PERSONNEL CPE  |       | 132.144 | 0,010%     |
| RETAIL EMPLOYEES SUPERANNUATIONTRUST   |       | 66.246  | 0,005%     |
| RETIREMENT BENEFITS INVESTMENT FUND  |       | 3.759   | 0,000%     |
| RETIREMENT PLAN FOR CHICAGO TRANSIT AUTHORITY EMPLOYEES.                             |       | 27.792  | 0,002%     |
| RHODE ISLAND EMPLOYEES RETIREMENT SYSTEMS POOLED TRUST                               |       | 334.815 | 0,026%     |
| RHUMBLINE ALL COUNTRY INTERNATIONAL INDEX FUND                                       |       | 1.345   | 0,000%     |
| RHUMBLINE CV ALL GLOBAL EX-US EQUITY INDEX FUND LLC                                  |       | 2.948   | 0,000%     |
| RHUMBLINE INTERNATIONAL POOLED INDEX TRUST   |       | 20.782  | 0,002%     |
| RLA GLOBAL SHARE FUND  |       | 5.627   | 0,000%     |
| RLA INTERNATIONAL EQUITIES FUND  |       | 15.842  | 0,001%     |
| RLA NZ INTERNATIONAL EQUITIES FUND   |       | 5.818   | 0,000%     |
| ROBECO CAPITAL GROWTH FUNDS  |       | 43.005  | 0,003%     |
| ROBECO INSTITUTIONAL ASSET MANAGEMENT B V AS THE MANAGER OF                          |       | 31.957  | 0,002%     |
| ROBECO UCITS ICAV  |       | 7.055   | 0,001%     |
| ROBECO UMBRELLA FUND I N.V.  |       | 4.556   | 0,000%     |
| ROBUST MULTI ASSET FUND  |       | 71.932  | 0,006%     |
| ROCHE U.S. RETIREMENT PLANS MASTER TRUST   |       | 7.884   | 0,001%     |
| ROPS EURO P  |       | 67.997  | 0,005%     |
| ROPS SMART INDEX EURO  |       | 32.745  | 0,003%     |
| ROTHSCHILD MARTIN MAUREL   |       | 212.465 | 0,016%     |
| ROYAL LONDON EQUITY FUNDS ICVC - ROYAL LONDON EUROPE EX UK EQUITY TILT FUND          |       | 72.306  | 0,006%     |
| ROYAL UNITED KINGDOM BENEFICENT ASSOCIAT   |       | 730     | 0,000%     |
| RP - FONDS INSTITUTIONNEL - ACTIONS MARCHES DEVELOPPES SMALL & MID CAP               |       | 32.945  | 0,003%     |
| RPAQ 2015 FUND LP  |       | 21.838  | 0,002%     |
| RTX SAVINGS PLAN MASTER TRUST  |       | 143.034 | 0,011%     |

A

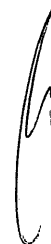
| Anagrafica  | CF/PI | Azioni    | % sul C.S. |
|---|-------|-----------|------------|
| RUSSELL INVESTMENT COMPANY MULTIFACTOR INTERNATIONAL EQUITY FUND              |       | 7.333     | 0,001%     |
| RUSSELL INVESTMENT COMPANY PLC  |       | 3.436     | 0,000%     |
| RUSSELL INVESTMENTS GLOBAL SHARES INDEX FUND                                  |       | 7.081     | 0,001%     |
| RUSSELL INVESTMENTS INTERNATIONAL EQUITY POOL .                               |       | 1.104     | 0,000%     |
| RUSSELL INVESTMENTS LOW CARBON GLOBAL SHARES EX FOSSIL FUELS FUND             |       | 1.901     | 0,000%     |
| RUSSELL INVESTMENTS LOW CARBON GLOBAL SHARES FUND                             |       | 4.530     | 0,000%     |
| RUSSELL INVESTMENTS MULTIASSET FACTOR EXPOSURE FUND                           |       | 3.634     | 0,000%     |
| RUSSELL INVESTMENTS MULTIFACTORINTERNATIONAL EQUITY POOL                      |       | 2.166     | 0,000%     |
| RUSSELL INVESTMENTS SUSTAINABLE GLOBAL SHARES FUND                            |       | 3.836     | 0,000%     |
| RUSSELL WGGW LTD.   |       | 2.518     | 0,000%     |
| RUTGERS THE STATE UNIVERSITY  |       | 1.945     | 0,000%     |
| S. ROBSON WALTON 2009 GRAT NO. 4 ARTICLE II TRUST                             |       | 782       | 0,000%     |
| SAKKARAH 7 FCP  |       | 18.334    | 0,001%     |
| SANDOOQ AL WATAN INVESTMENTS (RESTRICTED) LTD                                 |       | 249       | 0,000%     |
| SBC MASTER PENSION TRUST  |       | 446       | 0,000%     |
| SCHLUMBERGER GROUP TRUST AGREEMENT  |       | 28.229    | 0,002%     |
| SCHOOL EMPLOYEES RETIREMENT SYSTEM OF OHIO                                    |       | 9.663     | 0,001%     |
| SCHRODER FORESTERS BALANCED FUND  |       | 19.150    | 0,001%     |
| SCHRODER GLOBAL CORE FUND   |       | 8.443     | 0,001%     |
| SCHRODER GLOBAL EQUITY ACTIVE UCITS ETF                                       |       | 26.158    | 0,002%     |
| SCHRODER GLOBAL EQUITY CUSTOM ACTIVE UCITS ETF                                |       | 16.842    | 0,001%     |
| SCHRODER INSTITUTIONAL POOLED FUNDS   |       | 1.498     | 0,000%     |
| SCHRODER INSTITUTIONAL POOLED FUNDS - ADVANCED GLOBAL EQUITY FUND             |       | 17.328    | 0,001%     |
| SCHRODER INTERNATIONAL SELECTION FUND   |       | 130.644   | 0,010%     |
| SCHRODER MANAGED BALANCED FUND  |       | 9.144     | 0,001%     |
| SCHRODER PENSION MANAGEMENT LIMITED   |       | 16.892    | 0,001%     |
| SCHRODER QEP GLOBAL CORE FUND   |       | 66.273    | 0,005%     |
| SCHRODER SUSTAINABLE FUTURE MULTI-ASSET FUND                                  |       | 6.401     | 0,000%     |
| SCHRODER SUSTAINABLE GLOBAL CORE PIE FUND                                     |       | 9.161     | 0,001%     |
| SCHRODERS CAPITAL SEMI-LIQUID   |       | 63        | 0,000%     |
| SCHWAB FUNDAMENTAL INTERNATIONAL EQUITY INDEX FUND                            |       | 56.291    | 0,004%     |
| SCHWAB FUNDAMENTAL INTERNATIONAL LARGE COMPANY INDEX ETF                      |       | 266.070   | 0,020%     |
| SCHWAB INTERNATIONAL EQUITY ETF   |       | 1.001.383 | 0,077%     |
| SCHWAB INTERNATIONAL INDEX FUND   |       | 306.794   | 0,023%     |
| SCOTIA GLOBAL GROWTH FUND   |       | 345.886   | 0,026%     |
| SCOTIA INTERNATIONAL EQUITY INDEX FUND  |       | 2.515     | 0,000%     |
| SCOTIA INTERNATIONAL EQUITY INDEX TRACKER ETF                                 |       | 15.907    | 0,001%     |
| SCOTIA RESPONSIBLE INVESTING INTERNATIONAL EQUITY INDEX ETF                   |       | 1.922     | 0,000%     |
| SCOTTISH WIDOWS INV.SOLUTIONS FUNDS ICVC-FUNDAMENTAL INDEX GLOBAL EQUITY FUND |       | 34.481    | 0,003%     |
| SCOTTISH WIDOWS INVESTMENT SOLUTIONS FUNDS ICVC- EUROPEAN (EX UK)EQUITY FUND  |       | 21.951    | 0,002%     |
| SEASONS SERIES TRUST SA MULTI-MANAGED INTERNATIONAL EQUITY PORTF              |       | 1.917     | 0,000%     |
| SEB EUROPE EXPOSURE   |       | 80.154    | 0,006%     |
| SEB FUND 1 - SEB EUROPE EQUITY FUND   |       | 135.437   | 0,010%     |
| SEB FUND 3 - SEB GLOBAL ALL COUNTRIES EXPOSURE                                |       | 97.054    | 0,007%     |
| SEB FUND 3 - SEB PENSION FUND   |       | 3.048     | 0,000%     |
| SEB FUND 3 - SEB PENSION FUND EXTRA   |       | 68        | 0,000%     |
| SEB FUND 3 - SEB PENSION FUND PLUS  |       | 118       | 0,000%     |
| SEI DYNAMIC FACTOR ALLOCATION   |       | 70.300    | 0,005%     |
| SEI GLOBAL MASTER FUND PLC  |       | 504.937   | 0,039%     |
| SEI GLOBAL MASTER FUND PLC THE  |       | 4.015     | 0,000%     |
| SEI INSTITUTIONAL INTERNATIONAL TRST INTERNATIONAL EQTY FND                   |       | 141.885   | 0,011%     |
| SEI INSTITUTIONAL INVESTMENTS TRUST - SCREENED WORLD EQUITY EX-US FUND        |       | 6.025     | 0,000%     |
| SEI INSTITUTIONAL INVESTMENTS TRUST - WORLD EQUITY EX-US FUND                 |       | 200.946   | 0,015%     |
| SEI INSTITUTIONAL MANAGED TRUST - MULTI- ASSET INCOME FUND                    |       | 26.894    | 0,002%     |

| Anagrafica  | CF/PI | Azioni    | % sul C.S. |
|---|-------|-----------|------------|
| SEI SELECT INTERNATIONAL EQUITY ETF                                   |       | 75.708    | 0,006%     |
| SELECTION EURO CLIMAT JANVIER 2025                                    |       | 63.318    | 0,005%     |
| SELECTION FRANCE SOCIAL JANVIER 2022                                  |       | 238.837   | 0,018%     |
| SENTINEL INTERNATIONAL FUND   |       | 1.046     | 0,000%     |
| SGKB AKTIEN DIVIDENDEN FOCUS  |       | 106.140   | 0,008%     |
| SHELL CANADA 2007 PENSION PLAN  |       | 882       | 0,000%     |
| SHELL NEDERLAND PENSIOENFONDS STICHTING                               |       | 22.208    | 0,002%     |
| SHINKO GLOBAL EQUITY INDEX MOTHER FUND                                |       | 37        | 0,000%     |
| SIEFORE XXI BANORTE BASICA 65-69 SA DE C.V.                           |       | 17.826    | 0,001%     |
| SIEFORE XXI BANORTE BASICA 70-74 SA DE C.V.                           |       | 27.040    | 0,002%     |
| SIEFORE XXI BANORTE BASICA 75-79, S.A. DE C.V.                        |       | 28.052    | 0,002%     |
| SIEFORE XXI BANORTE BASICA 80-84 SA DE C.V.                           |       | 26.891    | 0,002%     |
| SIEFORE XXI BANORTE BASICA 85-89 SA DE C.V.                           |       | 18.802    | 0,001%     |
| SIEFORE XXI BANORTE BASICA 90-94 SA DE C.V.                           |       | 8.482     | 0,001%     |
| SIEMENS BALANCED  |       | 38.847    | 0,003%     |
| SIEMENS EMU EQUITIES  |       | 55.517    | 0,004%     |
| SIEMENS EUROINVEST AKTIEN   |       | 7.813     | 0,001%     |
| SIEMENS GLOBAL EQUITIES   |       | 3.582     | 0,000%     |
| SIEMENS QUALITAET AND DIVIDENDE EUROPA                                |       | 55.503    | 0,004%     |
| SIEMENS-FONDS SIEMENS-RENTE   |       | 36.597    | 0,003%     |
| SILVER AMUNDI EUROPE EQUITY CO  |       | 40.993    | 0,003%     |
| SIMPLICITY HEDGED GLOBAL SHARE FUND                                   |       | 11.220    | 0,001%     |
| SIMPLICITY UNHEDGED GLOBAL SHARE FUND                                 |       | 11.601    | 0,001%     |
| SIX CIRCLES INTERNATIONAL UNCONSTRAINED EQUITY FUND                   |       | 640.300   | 0,049%     |
| SIX CIRCLES MANAGED EQUITY PORTFOLIO INTERNATIONAL UNCONSTRAINED FUND |       | 370.133   | 0,028%     |
| SLF (LUX) EQUITY GLOBAL   |       | 8.666     | 0,001%     |
| SLW PORTFOLIO LLC   |       | 256       | 0,000%     |
| SMART WHOLESALE GLOBAL EQUITY ESG FUND                                |       | 9.264     | 0,001%     |
| SMTB FOREI GN EQUITY INDEX OPENMOTHER FUND                            |       | 17.308    | 0,001%     |
| SMTB FOREI GN STOCK INDEX MOTHER FUND                                 |       | 506       | 0,000%     |
| SNOWBALL CAPITAL HOLDINGS LIMITED                                     |       | 2.005     | 0,000%     |
| SOCIAL PROTECTION FUND  |       | 22.236    | 0,002%     |
| SOCIALLY RESPONSIBLE INVESTMENT ASSET CLASS TRUST                     |       | 2.919     | 0,000%     |
| SOGECAP ACTIONS PROTEGEES   |       | 26.205    | 0,002%     |
| SOGECAP DIVERSIFIE 1  |       | 80.257    | 0,006%     |
| SOGECAP PROTECTED EQUITIES  |       | 38.201    | 0,003%     |
| SP INTERNATIONAL SHARES TRUST   |       | 5.469     | 0,000%     |
| SPA MANDATE BLACKROCK   |       | 13.428    | 0,001%     |
| SPARINVEST SICAV - GLOBAL EQUITY TA POOL                              |       | 5.495     | 0,000%     |
| SPARTAN GROUP TRUST FOR EMPLOYEE BENEFIT PLANS.                       |       | 679.024   | 0,052%     |
| SPDR MSCI ACWI EXUS ETF   |       | 33.527    | 0,003%     |
| SPDR MSCI EAFE FOSSIL FUEL RESERVES FREE ETF                          |       | 11.420    | 0,001%     |
| SPDR MSCI EAFE STRATEGICFACTORSETF                                    |       | 106.972   | 0,008%     |
| SPDR MSCI WORLD STRATEGICFACTORS ETF                                  |       | 467       | 0,000%     |
| SPDR PORTFOLIO DEVELOPED WORLD EXUS ETF                               |       | 587.180   | 0,045%     |
| SPDR PORTFOLIO EUROPE ETF   |       | 20.561    | 0,002%     |
| SPP GENERATION 40-TAL   |       | 21        | 0,000%     |
| SPP GENERATION 70-TAL   |       | 2.154     | 0,000%     |
| SPRING 625  |       | 15.958    | 0,001%     |
| SRW 2009 FRIENDS AND FAMILY CONTINUATION TRUST                        |       | 458       | 0,000%     |
| SSB MSCI ACWI EX USA IMI SCREENED NONLENDING COMMON TRUST FUND        |       | 14.850    | 0,001%     |
| SSB MSCI ITALY INDEX SECURITIESLENDING COMMON TRUST FUND              |       | 356.977   | 0,027%     |
| SSGA MSCI ACWI EX-USA INDEX NON-LENDING DAILY TRUST                   |       | 2.667     | 0,000%     |
| SSGA SPDR ETFS EUROPE I PUBLIC LIMITED COMPANY                        |       | 117.797   | 0,009%     |
| SSGA SPDR ETFS EUROPE II PUBLICLIMITED COMPANY                        |       | 157.541   | 0,012%     |
| SST GLOB ADV TAX EXEMPT RETIREMENT PLANS                              |       | 1.327.263 | 0,102%     |
| ST BEDRIJFSTAKPENSIOENFONDS VOOR DE PARTICULIERE BEVEILIGING          |       | 19.154    | 0,001%     |



| Anagrafica  | CF/PI | Azioni  | % sul C.S. |
|---|-------|---------|------------|
| ST PFD PMA MANDATE BLACKROCK  |       | 4.654   | 0,000%     |
| STAR PASTEUR  |       | 17.656  | 0,001%     |
| STATE OF ALASKA RETIREMENT AND BENEFITS PLANS   |       | 35.082  | 0,003%     |
| STATE OF MINNESOTA  |       | 172.264 | 0,013%     |
| STATE OF NEW JERSEY COMMON PENSION FUND D   |       | 200.933 | 0,015%     |
| STATE OF NEW MEXICO STATE INVESTMENT COUNCIL  |       | 39.996  | 0,003%     |
| STATE OF WISCONSIN INVESTMENT BOARD   |       | 2       | 0,000%     |
| STATE OIL FUND OF THE REPUBLIC OF AZERBAIJAN  |       | 171.876 | 0,013%     |
| STATE STREET CCF  |       | 2.497   | 0,000%     |
| STATE STREET GLOBAL ADVISORS GROSS ROLL UP UNIT TRUST                                 |       | 2.970   | 0,000%     |
| STATE STREET GLOBAL ADVISORS LUXEMBOURG SICAV   |       | 213.130 | 0,016%     |
| STATE STREET GLOBAL ALL CAP EQUITY EXUS INDEX PORTFOLIO                               |       | 130.200 | 0,010%     |
| STATE STREET GLOBAL INDEX PLUS TRUST  |       | 1.469   | 0,000%     |
| STATE STREET INTERNATIONAL DEVELOPED EQUITY INDEX PORTFOLIO                           |       | 89.864  | 0,007%     |
| STATE STREET INTERNATIONAL EQUITIES INDEX TRUST LEVEL 15                              |       | 2.394   | 0,000%     |
| STATE STREET IRELAND UNIT TRUST   |       | 12.721  | 0,001%     |
| STATE STREET SPDR MSCI WORLD QUALITY MIX ETF  |       | 726     | 0,000%     |
| STATE STREET SPDR S AND P WORLDEX AUSTRALIA CARBON AWARE ETF                          |       | 5.491   | 0,000%     |
| STATE STREET TOTAL RETURN VIS FUND  |       | 2.121   | 0,000%     |
| STATE TEACHERS RETIREMENT SYSTEM OF OHIO  |       | 342.987 | 0,026%     |
| STEUART L. WALTON FAMILY TRUST UAD 03/19/13   |       | 1.986   | 0,000%     |
| STICHTING BEDRIJFSPENSIOENFONDS VOOR HET BAKKERSBEDRIJF                               |       | 5.422   | 0,000%     |
| STICHTING BEDRIJFSTAKPENSIOENFONDS VOOR DE DETAILHANDEL                               |       | 59.690  | 0,005%     |
| STICHTING BEDRIJFSTAKPENSIOENFONDS VOOR DE MEDIA PNO                                  |       | 58.244  | 0,004%     |
| STICHTING BEDRIJFSTAKPENSIOENFONDS VOOR DE ZOETWARENINDUSTRIE                         |       | 2.559   | 0,000%     |
| STICHTING BEDRIJFSTAKPENSIOENFONDS VOOR HET SCHILDERS-, AFWERKINGS- EN GLASZETBEDRIJF |       | 20.367  | 0,002%     |
| STICHTING BEDRIJFSTAKPENSIOENFONDS VOOR HET SCHILDERS-, AFWERKINGS- ENGLASZETBEDRIJF  |       | 9.146   | 0,001%     |
| STICHTING BEDRIJFSTAKPENSIOENFONDS VOOR HET SCHOONMAAK EN GL.                         |       | 22.227  | 0,002%     |
| STICHTING BEDRIJFSTAKPENSIOENFONDS VOOR VLEES VLEESWAREN G                            |       | 1.124   | 0,000%     |
| STICHTING BELEGGINGEN MENZIS  |       | 1.912   | 0,000%     |
| STICHTING BEWAARDER ACHMEA BELEGGINGSPOLS   |       | 402.394 | 0,031%     |
| STICHTING BEWAARDER SYNTRUS ACHMEA BELEGGINGSPOLS                                     |       | 27.310  | 0,002%     |
| STICHTING BPL PENSIOEN  |       | 9.101   | 0,001%     |
| STICHTING DEPOSITARY APG DEVELOPED MARKETS EQUITY POOL                                |       | 30.756  | 0,002%     |
| STICHTING HEINEKEN PENSIOENFONDS.   |       | 14.109  | 0,001%     |
| STICHTING INSTITUUT GAK   |       | 3.021   | 0,000%     |
| STICHTING JURIDISCH EIGENAAR ACHMEA IM LIQUID ASSET FUNDS                             |       | 8.298   | 0,001%     |
| STICHTING JURIDISCH EIGENAAR ASR ESG INDEXPLUS INSTITUTIONELE FONDSSEN                |       | 73.547  | 0,006%     |
| STICHTING MN SERVICES   |       | 11.299  | 0,001%     |
| STICHTING MN SERVICES AANDELENFO ND   |       | 23.014  | 0,002%     |
| STICHTING PENSIOENFONDS ABP   |       | 376.427 | 0,029%     |
| STICHTING PENSIOENFONDS ABP (NETHERLANDS)   |       | 616.262 | 0,047%     |
| STICHTING PENSIOENFONDS CAMPINA   |       | 3.249   | 0,000%     |
| STICHTING PENSIOENFONDS HOOGOVS   |       | 238     | 0,000%     |
| STICHTING PENSIOENFONDS HORECA AND CATERING   |       | 29.544  | 0,002%     |
| STICHTING PENSIOENFONDS ING   |       | 6.806   | 0,001%     |
| STICHTING PENSIOENFONDS NOTARIAAT   |       | 735     | 0,000%     |
| STICHTING PENSIOENFONDS OPENBARE BIBLIOTHEKEN   |       | 44      | 0,000%     |
| STICHTING PENSIOENFONDS PGB   |       | 47.473  | 0,004%     |
| STICHTING PENSIOENFONDS PROVISUM  |       | 2.224   | 0,000%     |
| STICHTING PENSIOENFONDS RAIL & OPENBAAR VERVOER                                       |       | 9.498   | 0,001%     |
| STICHTING PENSIOENFONDS RAIL AND OPENBAAR VERVOER                                     |       | 53.366  | 0,004%     |
| STICHTING PENSIOENFONDS SAGITTARIUS   |       | 9.559   | 0,001%     |
| STICHTING PENSIOENFONDS VERVOER   |       | 59.438  | 0,005%     |

| Anagrafica  | CF/PI | Azioni    | % sul C.S. |
|---|-------|-----------|------------|
| STICHTING PENSOENFONDS VOOR DE ARCHITECTENBUREAUS                     |       | 9.143     | 0,001%     |
| STICHTING PENSOENFONDS METAAL EN TECHNIEK MN SERVICES                 |       | 3.369     | 0,000%     |
| STICHTING PHILIPS PENSOENFONDS  |       | 8.317     | 0,001%     |
| STICHTING PME PENSOENFONDS  |       | 30.871    | 0,002%     |
| STOKIC MARKO  |       | 20        | 0,000%     |
| STOLLER FOUNDATION  |       | 2.195     | 0,000%     |
| STOREBRAND EUROPA PLUS  |       | 849       | 0,000%     |
| STOREBRAND GLOBAL ALL COUNTRIES                                       |       | 7.537     | 0,001%     |
| STOREBRAND GLOBAL LOW VOLATILITY                                      |       | 23.799    | 0,002%     |
| STOREBRAND LIVSFORSIKRING AS  |       | 9.255     | 0,001%     |
| STRATEGIC INTERNATIONAL EQUITY FUND                                   |       | 7.380     | 0,001%     |
| STRATEGY SICAV  |       | 1.527     | 0,000%     |
| STRATHCLYDE PENSION FUND  |       | 4.328     | 0,000%     |
| STREICHER MENGATO MARIA CECILIA                                       |       | 78        | 0,000%     |
| SUBSIDIZED SCHOOLS PROVIDENT FUND                                     |       | 22.118    | 0,002%     |
| SUN LIFE STATE STREET INTERNATIONALEQUITY INDEX FUND                  |       | 6.485     | 0,000%     |
| SUNAMERICA SERIES TRUST - SA INTERNATIONAL INDEX PORTFOLIO            |       | 20.152    | 0,002%     |
| SUNAMERICA SERIES TRUST SA JPM DIVERSIFIED BALANCED PORTFOLIO         |       | 722       | 0,000%     |
| SUNAMERICA SERIES TRUST SA MORGAN STANLEY INTERNATIONAL EQUITIES      |       | 44.057    | 0,003%     |
| SUNAMERICA SERIES TRUST- SA SCHROEDERS VCP GLOBAL ALLOCATION PORT     |       | 1.683     | 0,000%     |
| SUPERANNUATION FUNDS MANAGEMENT CORPORATION OF SOUTH AUSTRAL          |       | 22.418    | 0,002%     |
| SUSLO ROBERT  |       | 102       | 0,000%     |
| SUSTAINABLE GS I TRUST  |       | 6.128     | 0,000%     |
| SWISS LIFE FUNDS (LUX) - EQUIT  |       | 38.094    | 0,003%     |
| SWISS LIFE INDEX FUNDS (LUX)  |       | 28.797    | 0,002%     |
| SWISS NATIONAL BANK   |       | 1.241.102 | 0,095%     |
| SWISSCANTO FONDSLEITUNG AG  |       | 361.182   | 0,028%     |
| SYCOMORE INCLUSIVE JOBS   |       | 186.017   | 0,014%     |
| SYCOMORE SELECTION MIDCAP   |       | 92.051    | 0,007%     |
| SYNCHRONY (LU) EQANTIA EUROPE   |       | 29.440    | 0,002%     |
| SYNERGIE - ACTIONS EUROPE (EX-CH) - A                                 |       | 35.429    | 0,003%     |
| SYNERGIE - ACTIONS EUROPE (EX-CH) - B                                 |       | 39.367    | 0,003%     |
| SYNERGIE ACTIONS MONDE (EX-SUISSE) INDEXEES                           |       | 4.135     | 0,000%     |
| T. ROWE PRICE ACTIVE CORE INTERNATIONAL EQUITY ETF                    |       | 2.431     | 0,000%     |
| T. ROWE PRICE FOREIGN INVESTMENT, INC                                 |       | 1.455     | 0,000%     |
| T. ROWE PRICE GLOBAL EX-U.S. EQUITY MACRO POOL                        |       | 315       | 0,000%     |
| T. ROWE PRICE INTEGRATED GLOBAL EQUITY FUND                           |       | 325       | 0,000%     |
| T. ROWE PRICE INTERNATIONAL EQUITY ETF                                |       | 145.834   | 0,011%     |
| T. ROWE PRICE INTERNATIONAL EQUITY INDEX FUND                         |       | 3.188     | 0,000%     |
| T. ROWE PRICE INTERNATIONAL EQUITY INDEX TRUST                        |       | 9.177     | 0,001%     |
| T. ROWE PRICE FUNDS OEIC - GLOBAL DIVIDEND EQUITY FUND                |       | 5.296     | 0,000%     |
| TAGES INTERNATIONAL FUNDS ICAV  |       | 621.978   | 0,048%     |
| TALCOTT RESOLUTION LIFE INSURANCE COMPANY                             |       | 5.004     | 0,000%     |
| TANGERINE BALANCED GROWTH PORTFOLIO                                   |       | 6.756     | 0,001%     |
| TANGERINE BALANCED INCOME PORTFOLIO                                   |       | 470       | 0,000%     |
| TANGERINE BALANCED PORTFOLIO  |       | 4.143     | 0,000%     |
| TANGERINE EQUITY GROWTH PORTFOLIO                                     |       | 8.763     | 0,001%     |
| TAYSIDE PENSION FUND  |       | 34.763    | 0,003%     |
| TCORPIM DEVELOPED MARKETS EQUITIES (SOVEREIGN INVESTOR - HEDGED) FUND |       | 191.554   | 0,015%     |
| TD EMERALD INTERNATIONAL EQUITY INDEX FUND                            |       | 1         | 0,000%     |
| TD EMERALD LOW CARBON GLOBAL EQUITY INDEX POOLED FUND TRUST           |       | 1.483     | 0,000%     |
| TD EUROPEAN INDEX FUND  |       | 1         | 0,000%     |
| TD INTERNATIONAL EQUITY INDEX ETF                                     |       | 3.783     | 0,000%     |
| TEACHER RETIREMENT SYSTEM OF TEXAS                                    |       | 243.139   | 0,019%     |
| TEACHERS' RETIREMENT SYSTEM OF THE CITY OF NEW YORK                   |       | 28.105    | 0,002%     |




| Anagrafica  | CF/PI | Azioni  | % sul C.S. |
|---|-------|---------|------------|
| TEACHERS' RETIREMENT SYSTEM OF THE STATE OF ILLINOIS  |       | 200.616 | 0,015%     |
| TEAM SUPERANNUATION FUND  |       | 20.347  | 0,002%     |
| TEOH LENA CHYIN   |       | 1.000   | 0,000%     |
| TESCO PLC PENSION SCHEME  |       | 296     | 0,000%     |
| TEXAS MUNICIPAL RETIREMENT SYSTEM   |       | 52.952  | 0,004%     |
| TEXAS PERMANENT SCHOOL FUND CORP  |       | 1       | 0,000%     |
| TEXAS PERMANENT SCHOOL FUND CORPORATION   |       | 1       | 0,000%     |
| THE ALPHAGEN MULTI-STRATEGY MASTER FUND LIMITED   |       | 27.729  | 0,002%     |
| THE ANNENBERG FOUNDATION.   |       | 5.501   | 0,000%     |
| THE ARCHDIOCESE OF HARTFORD INVESTMENT TRUST  |       | 1.045   | 0,000%     |
| THE ARROWSTREET COMMON CONTRACTUAL FUND   |       | 670.936 | 0,051%     |
| THE BANK OF NEW YORK MELLON EMPLOYEE BENEFIT COLLECTIVE INVESTMENT FUND PLAN  |       | 67.025  | 0,005%     |
| THE BOARD OF THE PENSION PROTECTION FUND RENAISSANCE  |       | 6.420   | 0,000%     |
| THE CALIFORNIA WELLNESS FOUNDATION  |       | 3.507   | 0,000%     |
| THE CAPTIVE INVESTORS FUND  |       | 10.027  | 0,001%     |
| THE CHANCELLOR, MASTERS AND SCHOLARS OF THE UNIVERSITY OF CAMBRIDGE   |       | 1.346   | 0,000%     |
| THE COMMONWEALTH FUND   |       | 1.507   | 0,000%     |
| THE DAVID A DUFFIELD TRUST  |       | 3.296   | 0,000%     |
| THE ESB PENSION FUND  |       | 3.400   | 0,000%     |
| THE FRANK LEAL TRUST  |       | 40      | 0,000%     |
| THE GOVERNING COUNCIL OF THE SALVATION ARMY IN  |       | 1       | 0,000%     |
| THE GREATER MANCHESTER PENSION FUND   |       | 68.946  | 0,005%     |
| THE HARTFORD ROMAN CATHOLIC DIOCESAN CORPORATION RETIREMENT   |       | 778     | 0,000%     |
| THE HEALTH FOUNDATION.  |       | 5.352   | 0,000%     |
| THE INCUBATION FUND LTD   |       | 112     | 0,000%     |
| THE MASTER TRUST BANK OF JAPAN LTD RE: HITACHI FOREIGN EQUITY INDEX MOTHER FUND   |       | 5.439   | 0,000%     |
| THE MASTER TRUST BANK OF JAPAN LTD. RE: MANULIFE INTERNATIONAL EQUITY INDEX MOTHER FUND   |       | 536     | 0,000%     |
| THE MASTER TRUST BANK OF JAPAN LTD. RE: NISSAY FOREIGN EQUITY INDEX MOTHER FUND   |       | 57.095  | 0,004%     |
| THE MASTER TRUST BANK OF JAPAN, LTD. AS TRUSTEE FOR FEDERATION OF NATIONAL PUBLIC SERVICE PERSONNEL MUTUAL AID ASSOCIATIONS 400076151 |       | 1.039   | 0,000%     |
| THE MASTER TRUST BANK OF JAPAN, LTD. AS TRUSTEE FOR FEDERATION OF NATIONAL PUBLIC SERVICE PERSONNEL MUTUAL AID ASSOCIATIONS 400080339 |       | 18.355  | 0,001%     |
| THE MASTER TRUST BANK OF JAPAN, LTD. AS TRUSTEE FOR FEDERATION OF NATIONAL PUBLIC SERVICE PERSONNEL MUTUAL AID ASSOCIATIONS 400076142 |       | 26.168  | 0,002%     |
| THE MASTER TRUST BANK OF JAPAN, LTD. AS TRUSTEE FOR NATIONAL PENSION FUND ASSOCIATION 400037061                                       |       | 119.801 | 0,009%     |
| THE MASTER TRUST BANK OF JAPAN, LTD. AS TRUSTEE FOR ORGANIZATION FOR WORKERS' RETIREMENT ALLOWANCE MUTUAL AID                         |       | 12.809  | 0,001%     |
| THE MASTER TRUST BANK OF JAPAN, LTD. AS TRUSTEE FOR ORGANIZATION FOR WORKERS' RETIREMENT ALLOWANCE MUTUAL AID 400021893               |       | 18.007  | 0,001%     |
| THE MASTER TRUST BANK OF JAPAN, LTD. AS TRUSTEE FOR ORGANIZATION FOR WORKERS' RETIREMENT ALLOWANCE MUTUAL AID 400021974               |       | 951     | 0,000%     |
| THE MASTER TRUST BANK OF JAPAN, LTD. AS TRUSTEE FOR ORGANIZATION FOR WORKERS' RETIREMENT ALLOWANCE MUTUAL AID 400025501               |       | 888     | 0,000%     |
| THE MASTER TRUST BANK OF JAPAN, LTD. RE: AMUNDI GLOBAL DIVIDEND YIELD EQUITY MOTHER FUND  |       | 7.592   | 0,001%     |
| THE MASTER TRUST BANK OF JAPAN, LTD. RE: MSCI-KOKUSAI INDEX MOTHER FUND   |       | 393     | 0,000%     |
| THE MASTER TRUST BANK OF JAPAN, LTD. RE: MTBJ400025521  |       | 1.814   | 0,000%     |
| THE MASTER TRUST BANK OF JAPAN, LTD. RE: MUTB400021492  |       | 6.790   | 0,001%     |
| THE MASTER TRUST BANK OF JAPAN, LTD. RE: MUTB400021536  |       | 1       | 0,000%     |

| Anagrafica  | CF/PI | Azioni    | % sul C.S. |
|---|-------|-----------|------------|
| THE MASTER TRUST BANK OF JAPAN, LTD. RE: NZAM EURO STOXX (JPY HEDGED) (PRIVATELY PLACED INVESTMENT TRUST) |       | 38.165    | 0,003%     |
| THE MASTER TRUST BANK OF JAPAN, LTD. RE: TMA GLOBAL EQUITY INDEX MOTHER FUND                              |       | 27.011    | 0,002%     |
| THE MASTER TRUST BANK OF JAPAN, LTD. AS TRUSTEE FOR GIM MULTI ASSET MOTHER FUND                           |       | 556       | 0,000%     |
| THE METHODIST HOSPITAL  |       | 22.119    | 0,002%     |
| THE MONETARY AUTHORITY OF SINGAPORE   |       | 206.720   | 0,016%     |
| THE MONKS INVESTMENT TRUST PLC  |       | 1.057.071 | 0,081%     |
| THE MOTOROLA PENSION SCHEME.  |       | 3.992     | 0,000%     |
| THE NATIONAL BANK OF THE REPUBLIC OF KAZAKHSTAN   |       | 3.538     | 0,000%     |
| THE NATIONAL BANK OF THE REPUBLIC   |       | 12.334    | 0,001%     |
| THE NEMOURS FOUNDATION PENSION PLAN   |       | 305       | 0,000%     |
| THE NOMURA TRUST AND BANKING C  |       | 21.110    | 0,002%     |
| THE PEOPLE'S PENSION SCHEME   |       | 74.353    | 0,006%     |
| THE PRUDENTIAL INSURANCE COMPANY OF AMERICA   |       | 13.809    | 0,001%     |
| THE PUBLIC INSTITUTION FOR SOCIAL SECURITY  |       | 196.433   | 0,015%     |
| THE REGENTS OF THE UNIVERSITY OF CALIFORNIA   |       | 451.042   | 0,035%     |
| THE REPRESENTATIVE CHURCH BODY  |       | 13.484    | 0,001%     |
| THE SALVATION ARMY OFFICERS' RETIREMENT TRUST FUND  |       | 1         | 0,000%     |
| THE SEVENTH SWEDISH NATIONAL PENSION FUND - AP 7 EQUITY FUND  |       | 481       | 0,000%     |
| THE STANDARD BANK OF SOUTH AFRICA LTD   |       | 24.893    | 0,002%     |
| THE STATE OF CONNECTICUT, ACTING THROUGH ITS TREASURER  |       | 92.627    | 0,007%     |
| THE STEAMSHIP MUT. UNDERWRITING ASSOC TTEES (BM) LTD AS TTEES OF THE ST MT TR                             |       | 1.927     | 0,000%     |
| THE TRUSTEES OF THE HENRY SMITH CHARITY.  |       | 1.450     | 0,000%     |
| THE TRUSTEES OF THE LABOURERS' PENSION FUND OF CENTRAL AND E  |       | 2.004     | 0,000%     |
| THE UNIVERSITY COURT OF THE UNIVERSITY OF GLASGOW   |       | 4.916     | 0,000%     |
| THE WS ACCESS POOL AUTHORISED CONTRACTUAL SCHEME  |       | 48.114    | 0,004%     |
| THEAM QUANT - EQUITY EUROPE CLIMATE CARE PAB  |       | 51.471    | 0,004%     |
| THEAM QUANT - EUROPE TARGET PREMIUM   |       | 239.320   | 0,018%     |
| THEAM QUANT- EQUITY EUROZONE GURU   |       | 389.618   | 0,030%     |
| THOMAS L. WALTON FAMILY TRUST UAD 03/1 9/13   |       | 6.192     | 0,000%     |
| THRIFT SAVINGS PLAN   |       | 1.696.057 | 0,130%     |
| THRIVENT INTERNATIONAL INDEX PORTFOLIO  |       | 7.113     | 0,001%     |
| THYSSEN GLOBAL INVESTMENTS LLC  |       | 1.492     | 0,000%     |
| TIAACREF INTERNATIONAL EQUITY INDEX FUND  |       | 708.636   | 0,054%     |
| TIMOTHY PLAN INTERNATIONAL ETF.   |       | 38.965    | 0,003%     |
| TONI ACTIONS ISR 100  |       | 36.666    | 0,003%     |
| TRANSAMERICA MORGAN STANLEY GLOBAL ALLOCATION VP  |       | 2.445     | 0,000%     |
| TRANSAMERICA MSCI EAFE INDEX VP   |       | 3.048     | 0,000%     |
| TRATON-UI-DYNAMIK   |       | 13.772    | 0,001%     |
| TREASURER OF THE STATE OF NORTH CAROLINA EQUITY INVESTMENT FUND POOLED TRUST                              |       | 96.829    | 0,007%     |
| TRINITY COLLEGE CAMBRIDGE   |       | 11.414    | 0,001%     |
| TRUST AND CUSTODY SERVICES BANK LTD AS TRUSTEE FOR PENSION INVESTMENT FUND TRUST NUMBER 10                |       | 13.786    | 0,001%     |
| TRUST AND CUSTODY SERVICES BANK LTD AS TRUSTEE FOR PENSION INVESTMENT FUND TRUST NUMBER 21                |       | 1.826     | 0,000%     |
| TRUST AND CUSTODY SERVICES BANK LTD AS TRUSTEE FOR PENSION INVESTMENT FUND TRUST NUMBER 3                 |       | 27.952    | 0,002%     |
| TRUST AND CUSTODY SERVICES BANK LTD AS TRUSTEE FOR PENSION INVESTMENT FUND TRUST NUMBER 8                 |       | 1.235     | 0,000%     |
| TRUST I AB GLOBAL DYNAMIC ALLOCATION PORTFOLIO  |       | 6.275     | 0,000%     |
| TSA EQUITY FUND #2  |       | 2.363     | 0,000%     |
| TSGX SOLACT ESG TBACO EX UNHG(3387)   |       | 63        | 0,000%     |
| UAPF - BLACK ROCK PASSIVE EQUITY  |       | 2.160     | 0,000%     |
| UAPF - INVESCO ACTIVE   |       | 76.889    | 0,006%     |
| UBS (IRL) ETF PLC   |       | 155.810   | 0,012%     |
| UBS (LUX) EQUITY SICAV - EURO COUNTRIES INCOME  |       | 1.212.744 | 0,093%     |



| Anagrafica   | CF/PI | Azioni  | % sul C.S. |
|--|-------|---------|------------|
| UBS (LUX) INSTITUTIONAL FUND - EQUITIES EUROPE (EX CH) PASSIVE                                 |       | 68.123  | 0,005%     |
| UBS (LUX) INSTITUTIONAL FUND - EQUITIES EUROPE (EX CH) PASSIVE II                              |       | 160.645 | 0,012%     |
| UBS (LUX) KEY SELECTION SICAV - SYSTEMATIC ALLOCAT PTF EQUITY (USD)                            |       | 1.062   | 0,000%     |
| UBS (LUX) STRATEGY SICAV SAP DYNAMIC (USD)   |       | 490     | 0,000%     |
| UBS (LUX) STRATEGY SICAV-SYSTEMATIC - ALLOCATION PF DEFENSIVE (USD)                            |       | 229     | 0,000%     |
| UBS (LUX) STRATEGY SICAV-SYSTEMATIC - ALLOCATION PF MEDIUM (USD)                               |       | 1.430   | 0,000%     |
| UBS ASSET MANAGEMENT LIFE LTD  |       | 133.483 | 0,010%     |
| UBS COMMON CONTRACTUAL FUND  |       | 14.255  | 0,001%     |
| UBS FTSE RAFI DEVELOPED 1000 INDEX FUND  |       | 15.354  | 0,001%     |
| UBS FUND MANAGEMENT (SWITZERLAND) AG ON BEHALF OF ZURICH INVESTINSTITUTIONAL FUNDS             |       | 636     | 0,000%     |
| UBS FUND MANAGEMENT (SWITZERLAND) AG ON BEHALF OF ZURICH INVESTINSTITUTIONAL FUNDS - ZIF GREEN |       | 17.183  | 0,001%     |
| UBS FUND MANAGEMENT (SWITZERLAND) AG.  |       | 469.371 | 0,036%     |
| UBS FUND MANAGEMENT(LUXEMBOURG) SA   |       | 88.783  | 0,007%     |
| UBS GLOBAL EQUITY CLIMATE TRANSITION FUND  |       | 15.939  | 0,001%     |
| UBS LUX FUND SOLUTIONS   |       | 697.165 | 0,053%     |
| UI BVK KAPITALVERWALTUNGSGESELLSCHAFT MBH ON BEHALF OF BAYERISCHER PENSIONS FONDS              |       | 4.768   | 0,000%     |
| UI BVK KAPITALVERWALTUNGSGESELLSCHAFT MBH ON BEHALF OF BAYVK A1-FONDS                          |       | 303.767 | 0,023%     |
| UI MAIN I UF BLACKROCK EUROPE  |       | 2.668   | 0,000%     |
| UI MAIN I UNIVERSAL FONDS UKA  |       | 5.447   | 0,000%     |
| UI MAIN VI UNIV FDS MSCI WORLD   |       | 900     | 0,000%     |
| UI SMART AND FAIR FONDS  |       | 11.060  | 0,001%     |
| UI-FONDS BAV RBI AKTIEN  |       | 53.368  | 0,004%     |
| UI-FONDS RBSG  |       | 490     | 0,000%     |
| UI-S   |       | 12.360  | 0,001%     |
| UNI GLOBAL   |       | 85.763  | 0,007%     |
| UNI OF EDINBURGH BG DEVEL WORLD EQ FD  |       | 55.464  | 0,004%     |
| UNICAJA ASSET MANAGEMENT, S.G.I.I.C., S.A.   |       | 60.803  | 0,005%     |
| UNICARE SAVINGS PLAN   |       | 17.267  | 0,001%     |
| UNIGESTION ALL COUNTRY WORLD EQUITIES FUND   |       | 41.459  | 0,003%     |
| UNIGESTION GLOBAL EQUITIES FUND  |       | 42.706  | 0,003%     |
| UNIGESTION GLOBAL EX-CANADA EQUITIES FUND  |       | 43.130  | 0,003%     |
| UNIINSTITUTIONAL EUROPEAN MINRISK EQUITIES   |       | 68.031  | 0,005%     |
| UNISUPER   |       | 11.730  | 0,001%     |
| UNITED GLOBAL GROWTH FUND  |       | 8.630   | 0,001%     |
| UNITED NATIONS JOINT STAFF PENSION FUND.   |       | 213.502 | 0,016%     |
| UNITED NATIONS RELIEF AND WORKS AGENCY FOR PALESTINE REFUGEE                                   |       | 2.571   | 0,000%     |
| UNITED SERVICES AUTOMOBILE ASSOCIATION   |       | 3.850   | 0,000%     |
| UNIVERSAL-INVESTMENT GESELLSCHAFT MBH FOR EMPUREON EUROPE EQUITY FUND                          |       | 1.660   | 0,000%     |
| UNIVERSAL INVESTMENT GESELLSCHAFT MBH FOR KPPT UNIVERSAL FONDS                                 |       | 5.323   | 0,000%     |
| UNIVERSAL-INVESTMENT-GESELLSCH AFT MIT BESCHRAENKTER HA  |       | 4.916   | 0,000%     |
| UNIVERSAL-INVESTMENT-GESELLSCHAFT MBH  |       | 174.048 | 0,013%     |
| UNIVERSAL-INVESTMENT-GESELLSCHAFT MBH FOR ARBOR I UI   |       | 8.861   | 0,001%     |
| UNIVERSAL-INVESTMENT-GESELLSCHAFT MBH FOR PRO2-UI-AKTIENFONDS                                  |       | 31.053  | 0,002%     |
| UNIVERSAL-INVESTMENT-GESELLSCHAFT MBH FOR SCULPTOR FONDS                                       |       | 7.700   | 0,001%     |
| UNIVERSAL-INVESTMENT-GESELLSCHAFT MBH FOR UI-ELKB-FONDS 1                                      |       | 8.851   | 0,001%     |
| UNIVERSAL-INVESTMENT-GESELLSCHAFT MBH ON BEHALF OF COLUMBUS FONDS                              |       | 11.896  | 0,001%     |
| UNIVERSAL-INVESTMENT-GESELLSCHAFT MBH ON BEHALF OF DEBEKA-AKTIEN-EUROPA-DIVIDENDEN             |       | 198.958 | 0,015%     |
| UNIVERSAL-INVESTMENT-GESELLSCHAFT MBH ON BEHALF OF INVESCO EUROPA CORE AKTIENFONDS             |       | 41.517  | 0,003%     |
| UNIVERSAL-INVESTMENT-GESELLSCHAFT MBH ON BEHALF OF INVESCO GLOBAL DYNAMIK FONDS                |       | 6.037   | 0,000%     |

| Anagrafica   | CF/PI | Azioni    | % sul C.S. |
|--|-------|-----------|------------|
| UNIVERSAL-INVESTMENT-GESELLSCHAFT MBH ON BEHALF OF RANW-UNIVERSAL-FONDS V                      |       | 30.461    | 0,002%     |
| UNIVERSAL-INVESTMENT-GESELLSCHAFT MBH ON BEHALF OF STBV-NW-UNIVERSAL-FONDS                     |       | 8.168     | 0,001%     |
| UNIVERSAL-INVESTMENT-GESELLSCHAFT MBH ON BEHALF OF UNIVERSAL-CA V                              |       | 8.367     | 0,001%     |
| UNIVERSAL-INVESTMENT-GESELLSCHAFT MBH ON BEHALF OF UNIVERSAL-FONDS ZVK 1                       |       | 2.804     | 0,000%     |
| UNIVERSAL-INVESTMENT-GESELLSCHAFT MBH ON BEHALF OF VSTBH-UNIVERSAL-FONDS                       |       | 5.138     | 0,000%     |
| UNIVERSAL-INVESTMENT-GESELLSCHAFT MBH ON BEHALF OF WMB-UNIVERSAL-FONDS                         |       | 827       | 0,000%     |
| UNIVERSAL-INVESTMENT-GESELLSCHAFT MBH W/MASTER VANR FRA SEGM. MASTER VANR-NO-AKTIEN (490305)   |       | 31.255    | 0,002%     |
| UNIVERSAL-INVESTMENT-GESELLSCHAFT MBH W/ZEIT-UNIVERSAL-FONDS W/SEGMENT AKTIEN SMALL-UND MIDCAP |       | 28.583    | 0,002%     |
| UNIVERSAL-INVESTMENT-GESELLSCHAFT MIT BESCHRAENKTER HAFT                                       |       | 300.000   | 0,023%     |
| UNIVERSALINVESTMENTGESELLSCHAFTMBH FOR BISUIFONDS  |       | 2.504     | 0,000%     |
| UNIVERSALINVESTMENTGESELLSCHAFTMBH FOR CTWI 1 UI   |       | 1.500     | 0,000%     |
| UNIVERSALINVESTMENTGESELLSCHAFTMBH FOR DEBEKAAKTIENEUROPAESG                                   |       | 137.090   | 0,010%     |
| UNIVERSE THE CMI CONT EURO EQ  |       | 35.346    | 0,003%     |
| UNIVERSITIES SUPERANNUATION SCHEME   |       | 65.395    | 0,005%     |
| UNIVERSITY OF NOTRE DAME DU LAC  |       | 8.658     | 0,001%     |
| US BANK NATIONAL ASSOCIATION   |       | 1.182     | 0,000%     |
| USAA CASUALTY INSURANCE COMPANY  |       | 4.259     | 0,000%     |
| USAA GENERAL INDEMNITY COMPANY   |       | 5.292     | 0,000%     |
| UTAH STATE RETIREMENT SYSTEMS  |       | 65.905    | 0,005%     |
| VAERDIPAPIRFONDEN NORDEA INVEST EUROPÆISKE AKTIER INDEKS                                       |       | 412       | 0,000%     |
| VAERDIPAPIRFONDEN NORDEA INVEST GLOBAL PASSIVE   |       | 3.877     | 0,000%     |
| VAERDIPAPIRFONDEN SPARINVEST, INDEX BAEREDYGTIGE EUROPA KL                                     |       | 21.281    | 0,002%     |
| VAERDIPAPIRFONDEN SPARINVEST, INDEX BAEREDYGTIGE GLOBAL KL                                     |       | 40.447    | 0,003%     |
| VALIC COMPANY I - INTERNATIONALSOCIAALLY RESPONSIBLE FUNDK                                     |       | 13.350    | 0,001%     |
| VALIC COMPANY I GLOBAL STRATEGY FUND   |       | 5.928     | 0,000%     |
| VALIC COMPANY I INTERNATIONAL EQUITIES INDEX FUND  |       | 44.479    | 0,003%     |
| VAN VOORST TOT VOORST BEREND AM  |       | 46        | 0,000%     |
| VANADIUM   |       | 191.003   | 0,015%     |
| VANECK ETFS N.V.   |       | 845.404   | 0,065%     |
| VANECK UCITS ETFS PLC  |       | 1.018     | 0,000%     |
| VANGUARD ACTIVE GLOBAL GROWTH FUND   |       | 19.483    | 0,001%     |
| VANGUARD DEVELOPED MARKETS EX-US VALUE INDEX ETF   |       | 774       | 0,000%     |
| VANGUARD DEVELOPED MARKETS INDEX FUND  |       | 4.439.773 | 0,340%     |
| VANGUARD ESG DEVELOPED WORLD ALL CAP EQ INDEX FND UK   |       | 540       | 0,000%     |
| VANGUARD ESG INTERNATIONAL STOCK ETF   |       | 90.709    | 0,007%     |
| VANGUARD ETHICALLY CONSCIOUS INTERNATIONAL SHARES INDEX FUND                                   |       | 502       | 0,000%     |
| VANGUARD EUROPEAN STOCK INDEX FUND   |       | 1.101.644 | 0,084%     |
| VANGUARD FIDUCIARY TRUST COMPANY DEVELOPED MARKETS INDEX TRUST                                 |       | 103.951   | 0,008%     |
| VANGUARD FIDUCIARY TRUST COMPANY INSTITUTIONAL TOTAL INTERNATIONAL STOCK MARKET INDEX TRUST    |       | 12.498    | 0,001%     |
| VANGUARD FIDUCIARY TRUST COMPANY INSTITUTIONAL TOTAL INTERNATIONAL STOCK MARKET INDEX TRUST II |       | 1.070.106 | 0,082%     |
| VANGUARD FTSE ALL-WORLD EX-US INDEX FUND   |       | 1.055.640 | 0,081%     |
| VANGUARD FTSE DEVELOPED ALL CAPEX NORTH AMERICA INDEX ETF                                      |       | 121.646   | 0,009%     |
| VANGUARD FTSE DEVELOPED EUROPE ALL CAP INDEX ETF   |       | 13.618    | 0,001%     |
| VANGUARD FTSE DEVELOPED EX NORTH AMERICA HIGH DIVIDEND YIELD IND                               |       | 51.443    | 0,004%     |
| VANGUARD FUNDS PUBLIC LIMITED COMPANY  |       | 653.590   | 0,050%     |
| VANGUARD GLOBAL EQUITY FUND  |       | 1.028.260 | 0,079%     |



| Anagrafica  | CF/PI | Azioni    | % sul C.S. |
|---|-------|-----------|------------|
| VANGUARD GLOBAL MOMENTUM FACTORETF  |       | 13.803    | 0,001%     |
| VANGUARD INTERNATIONAL HIGH DIVIDEND YIELD INDEX FUND                           |       | 512.871   | 0,039%     |
| VANGUARD INTERNATIONAL SHARES HIGH YIELD FUND                                   |       | 335       | 0,000%     |
| VANGUARD INTERNATIONAL SHARES INDEX FUND  |       | 12.859    | 0,001%     |
| VANGUARD INTERNATIONAL SHARES SELECT EXCLUSIONS INDEX FUND                      |       | 12.111    | 0,001%     |
| VANGUARD INVESTMENT SERIES PUBLIC LIMITED COMPANY                               |       | 395.087   | 0,030%     |
| VANGUARD INVESTMENTS COMMON CONTR FD- VANGUARD FTSE DEV EUR EX UK CCF           |       | 12.803    | 0,001%     |
| VANGUARD INVESTMENTS COMMON CONTRACTUAL FD- VANG FTSE DEVELOPED WRLD CCF        |       | 8.979     | 0,001%     |
| VANGUARD INVESTMENTS COMMON CONTRACTUAL FD- VANG FTSE DVLPD WRLD EX UK CCF      |       | 8.881     | 0,001%     |
| VANGUARD INVESTMENTS FUNDS ICVC VANGUARD GLOBAL EQUITY FUND                     |       | 7.947     | 0,001%     |
| VANGUARD INVESTMENTS FUNDS ICVC-VANGUARD FTSE DEVELOPED WOR LD EX - U.K. EQUITY |       | 5.548     | 0,000%     |
| VANGUARD INVESTMENTS II CCF-VANGUARD SELECTED SCREENED FTSE DEV EU II CCF       |       | 14.820    | 0,001%     |
| VANGUARD INVESTMENTS II CCF-VANGUARD SELECTED SCREENED FTSE DEV WRLD II CCF     |       | 5.084     | 0,000%     |
| VANGUARD INVESTMENTS II CCF-VANGUARD SELECTED SCREENED FTSE DEV WRLD II(B)CCF   |       | 37.815    | 0,003%     |
| VANGUARD TOTAL INTERNATIONAL STOCK INDEX FUND                                   |       | 6.675.338 | 0,511%     |
| VANGUARD TOTAL WORLD STOCK INDEX FUND   |       | 354.606   | 0,027%     |
| VANTAGETRUST III MASTER COLLECTIVE INVESTMENT FUNDS TRUST                       |       | 1.240     | 0,000%     |
| VARENNE UCITS VARENNE VALEUR  |       | 600.000   | 0,046%     |
| VARIABLE INSURANCE PRODUCTS FUND II: INTERNATIONAL INDEX PORTFOLIO              |       | 16.289    | 0,001%     |
| VARIOPARTNER SICAV  |       | 16.539    | 0,001%     |
| VELLIV, PENSION & LIVSFORSIKRING A/S  |       | 22.931    | 0,002%     |
| VENDOME SELECTION EURO  |       | 366.818   | 0,028%     |
| VENERABLE INTERNATIONAL EQUITY FUND   |       | 65.704    | 0,005%     |
| VENERABLE INTERNATIONAL INDEX FUND  |       | 20.812    | 0,002%     |
| VENTRY INDUSTRIES LLC   |       | 8.531     | 0,001%     |
| VERDIPAPIRFONDET EQUINOR AKSJER EUROPA  |       | 20.000    | 0,002%     |
| VERDIPAPIRFONDET KLP AKSJE GLOBAL INDEKS  |       | 114.843   | 0,009%     |
| VERDIPAPIRFONDET KLP AKSJEEUROPA INDEKS.  |       | 35.584    | 0,003%     |
| VERDIPAPIRFONDET KLP AKSJEGLOBAL INDEKS X1                                      |       | 58        | 0,000%     |
| VERDIPAPIRFONDET KRON INDEKS GLOBAL   |       | 32.969    | 0,003%     |
| VERDIPAPIRFONDET STOREBRAND GLOBAL INDEKS                                       |       | 2.687     | 0,000%     |
| VF LUX EUROPE EQUITIES  |       | 16.708    | 0,001%     |
| VFMC INTERNATIONAL EQUITY TRUST1  |       | 7.263     | 0,001%     |
| VFMC INTERNATIONAL EQUITY TRUST2  |       | 13.578    | 0,001%     |
| VFMC LOW VOLATILITY EQUITY TRUST 1  |       | 15.162    | 0,001%     |
| VFMC LOW VOLATILITY EQUITY TRUST 2  |       | 31.556    | 0,002%     |
| VG V POOLFONDS PA1  |       | 4.932     | 0,000%     |
| VI CAPITAL LTD.   |       | 823       | 0,000%     |
| VIA SMART EQUITY EUROPE   |       | 38.120    | 0,003%     |
| VIA SMART EQUITY WORLD  |       | 10.167    | 0,001%     |
| VICTORY MARKET NEUTRAL INCOME FUNDFUND  |       | 431.134   | 0,033%     |
| VICTORYSHARES INTERNATIONAL VALUE MOMENTUM ETF                                  |       | 10.617    | 0,001%     |
| VIF ICVC VANGUARD FTSE DEVELOPED EUROPE EXUK EQUITY INDEX FUND                  |       | 3.248     | 0,000%     |
| VIF ICVC VANGUARD FTSE GLOBAL ALL CAP INDEX FUND                                |       | 3.110     | 0,000%     |
| VIRGINIA RETIREMENT SYSTEM  |       | 1         | 0,000%     |
| VIRTUS GLOBAL ALLOCATION FUND   |       | 1.300     | 0,000%     |
| VIRTUS INTERNATIONAL DIVIDEND ETF   |       | 3.322     | 0,000%     |
| VOYA GLOBAL INCOME AND GROWTH FUND  |       | 50.215    | 0,004%     |
| VOYA INTERNATIONAL INDEX PORTFOLIO  |       | 142       | 0,000%     |
| VOYA MULTI-MANAGER INTERNATIONAL EQUITY FUND                                    |       | 19.221    | 0,001%     |
| VOYA VACS INDEX SERIES I PORTFOLIO  |       | 45.006    | 0,003%     |

| Anagrafica  | CF/PI | Azioni  | % sul C.S. |
|---|-------|---------|------------|
| VR BANK KT EURO CONTROL   |       | 8.944   | 0,001%     |
| W&W ESG STRATEGIE AKTIEN  |       | 1.000   | 0,000%     |
| HELEN ELIZABETH WALLACE   |       | 4       | 0,000%     |
| WASHINGTON STATE INVESTMENT BOARD   |       | 382.929 | 0,029%     |
| WATERSEDGE ADVISORS   |       | 446     | 0,000%     |
| WELLINGTON MANAGEMENT COMPANY LLP WELLINGTON TRUST COMPANY N                            |       | 12      | 0,000%     |
| WELLS FARGO INTERNATIONAL GROWTH PORTFOLIO  |       | 14.337  | 0,001%     |
| WESPATH FUNDS TRUST   |       | 6.395   | 0,000%     |
| WESTPAC WHOLESALE INTERNATIONAL SHARE NO. 3 TRUST                                       |       | 3.217   | 0,000%     |
| WHEELS COMMON INVESTMENT FUND   |       | 1.555   | 0,000%     |
| WILMINGTON GLOBAL ALPHA EQUITIES FUND   |       | 3.591   | 0,000%     |
| WINDWISE MSCI EAFE INDEX NON-LENDING  |       | 9.527   | 0,001%     |
| WISDOMTREE DYNAMIC CURRENCY HEDGED INTERNATIONAL EQUITY FUND                            |       | 85.501  | 0,007%     |
| WISDOMTREE GLOBAL HIGH DIVIDEND FUND  |       | 7.533   | 0,001%     |
| WISDOMTREE INTERNATIONAL AI ENHANCED VALUE FUND   |       | 20.420  | 0,002%     |
| WISDOMTREE INTERNATIONAL EQUITY FUND  |       | 42.101  | 0,003%     |
| WISDOMTREE INTERNATIONAL HIGH DIVIDEND FUND   |       | 58.929  | 0,005%     |
| WISDOMTREE INTERNATIONAL LARGE CAP DIVIDEND FUND  |       | 76.417  | 0,006%     |
| WISDOMTREE INTERNATIONAL MULTIFACTOR FUND   |       | 5.565   | 0,000%     |
| WISDOMTREE ISSUER ICAV  |       | 17.258  | 0,001%     |
| WM POOL - EQUITIES TRUST NO. 31 - ROBECO  |       | 1.641   | 0,000%     |
| WM POOL - EQUITIES TRUST NO. 38 - SCHRODER  |       | 4.637   | 0,000%     |
| WM POOL - EQUITIES TRUST NO. 74   |       | 7.729   | 0,001%     |
| WM POOL - EQUITIES TRUST NO. 75   |       | 105.395 | 0,008%     |
| WM POOL - GLOBAL EQUITIES TRUST NO. 6   |       | 15.631  | 0,001%     |
| WOODLINE SPIRE MASTER FUND LP C/O MAPLES CORPORATE SERVICES LIMITED                     |       | 33      | 0,000%     |
| WORLD EQUITIES II   |       | 2.929   | 0,000%     |
| WORLD TRADE ORGANIZATION PENSION PLAN   |       | 4.076   | 0,000%     |
| WS DEVELOPED MARKETS EX NORTH AMERICA SR INDEX ETF                                      |       | 127.454 | 0,010%     |
| WS WALES PENSION PARTNERSHIP (WALES PP) ASSET POOLING ACS U                             |       | 274.011 | 0,021%     |
| WSSP INTERNATIONAL EQUITIES TRUST   |       | 7.046   | 0,001%     |
| WYOMING RETIREMENT SYSTEM   |       | 950     | 0,000%     |
| XTRACKERS   |       | 227.448 | 0,017%     |
| XTRACKERS (IE) PUBLIC LIMITED COMPANY   |       | 412.942 | 0,032%     |
| XTRACKERS FTSE DEVELOPED EX US MULTIFACTOR ETF  |       | 697     | 0,000%     |
| XTRACKERS MSCI ALL WORLD EX US HEDGED EQUITY ETF  |       | 3.481   | 0,000%     |
| XTRACKERS MSCI EAFE HEDGED EQUITY ETF   |       | 27.339  | 0,002%     |
| XTRACKERS MSCI EUROPE HEDGED EQUITY ETF   |       | 23.287  | 0,002%     |
| XTRACKERS MSCI EUROZONE HEDGED EQUITY ETF   |       | 3.878   | 0,000%     |
| XTRACKERS MSCI KOKUSAI EQUITY ETF   |       | 4.375   | 0,000%     |
| ZEPHYR - EUROPE EQUITY ESG OPTIMIZED  |       | 1.271   | 0,000%     |
| ZEPHYR - OPTIMISED PLUS 2   |       | 5.810   | 0,000%     |
| ZURICH INVEST ICAV  |       | 82.266  | 0,006%     |
| ZWITSERLEVEN INSTITUTIONELE BELEGGINGSFONDSEN - ZWITSERLEVEN INDEX AANDELENFONDS EUROPA |       | 33.160  | 0,003%     |

**Totale****1.040.279.404 79,647%**


PosteitalianeAll. <sup>4</sup> D<sup>4</sup> a  
nec. 38233**POSTE ITALIANE S.P.A.****ASSEMBLEA STRAORDINARIA DEGLI AZIONISTI**

18 giugno 2026

(unica convocazione)

**RELAZIONE ILLUSTRATIVA DEL CONSIGLIO DI AMMINISTRAZIONE  
SULL'UNICO PUNTO ALL'ORDINE DEL GIORNO**

redatta ai sensi dell'articolo 125-ter del D. Lgs. 58 del 24 febbraio 1998 come successivamente modificato ("TUF") e ai sensi dell'art. 70 del regolamento adottato con deliberazione Consob n. 11971 del 14 maggio 1999 come successivamente modificato ("Regolamento Emittenti").

**PROPOSTA DI ATTRIBUZIONE AL CONSIGLIO DI AMMINISTRAZIONE, AI SENSI DELL'ART. 2443 DEL CODICE CIVILE, DELLA FACOLTÀ, DA ESERCITARSI ENTRO IL 31 DICEMBRE 2026, DI AUMENTARE IL CAPITALE SOCIALE IN UNA O PIÙ VOLTE, IN VIA SCINDIBILE, CON ESCLUSIONE DEL DIRITTO DI OPZIONE AI SENSI DELL'ART. 2441, QUARTO COMMA, PRIMO PERIODO, DEL CODICE CIVILE, DA LIBERARE MEDIANTE CONFERIMENTO IN NATURA, A SERVIZIO DI UN'OFFERTA PUBBLICA VOLONTARIA DA PARTE DI POSTE ITALIANE S.P.A. AVENTE AD OGGETTO LA TOTALITÀ DELLE AZIONI DI TELECOM ITALIA S.P.A.; CONSEGUENTE MODIFICA DELL'ART. 5 DELLO STATUTO SOCIALE; DELIBERAZIONI INERENTI E CONSEGUENTI.**

**IL PRESENTE DOCUMENTO NON DEVE ESSERE DIVULGATO, PUBBLICATO O DISTRIBUITO, IN TUTTO O IN PARTE, DIRETTAMENTE O INDIRETTAMENTE, NEGLI STATI UNITI D'AMERICA, IN AUSTRALIA, IN CANADA, IN GIAPPONE O IN QUALSIASI PAESE IN CUI LA SUA DIVULGAZIONE, PUBBLICAZIONE O DISTRIBUZIONE COSTITUISCA UNA VIOLAZIONE DELLE LEGGI O REGOLAMENTAZIONI APPLICABILI IN TALE GIURISDIZIONE**

# Posteitaliane

## RELAZIONE DEL CONSIGLIO DI AMMINISTRAZIONE REDATTA AI SENSI DELL'ART. 125-TER DEL TUF ED AI SENSI DELL'ART. 70 DEL REGOLAMENTO EMITTENTI

Signori Azionisti,

il Consiglio di Amministrazione di Poste Italiane S.p.A. (la "**Società**", l'"**Offerente**" o "**Poste**") Vi ha convocato in Assemblea Straordinaria il 18 giugno 2026, alle ore 14:00, in unica convocazione, per sottoporre alla Vostra approvazione il sopra riportato argomento, posto all'unico punto all'ordine del giorno, concernente la proposta di attribuzione al Consiglio di Amministrazione di Poste, ai sensi dell'art. 2443 del codice civile, della facoltà, da esercitarsi entro il 31 dicembre 2026, di aumentare il capitale sociale della Società, a pagamento, in una o più volte, in via scindibile, con esclusione del diritto di opzione ai sensi dell'art. 2441, quarto comma, primo periodo, del codice civile, per un importo massimo pari a nominali Euro 371.986.879, oltre a sovrapprezzo, e con emissione di un numero massimo di n. 371.986.879 azioni ordinarie di Poste (l'"**Ammontare Massimo Azionario**"), con godimento regolare ed aventi le stesse caratteristiche di quelle in circolazione alla data di emissione, il cui prezzo di emissione sarà determinato dal Consiglio di Amministrazione della Società in conformità alle previsioni di legge, da liberare mediante conferimento in natura, a servizio dell'offerta pubblica di acquisto e scambio volontaria avente ad oggetto la totalità delle azioni ordinarie di Telecom Italia S.p.A. (l'"**Aumento di Capitale al Servizio dell'Offerta**"), annunciata da Poste in data 22 marzo 2026 con la comunicazione diffusa ai sensi degli articoli 102, comma 1, del TUF e 37 del Regolamento Emittenti (la "**Comunicazione dell'Offerente**"), disponibile sul sito internet della Società al link: <https://www.posteitaliane.it/it/opas-telecom-italia.html?wt=67823e4722495eb10a5e4c42c267b3a6> e promossa in data 10 aprile 2026 mediante la presentazione - ai sensi dell'art. 37-ter del Regolamento Emittenti - alla Consob, *inter alia*, del documento d'offerta (predisposto sulla base dello schema 2A dell'Allegato 2 del Regolamento Emittenti) che sarà reso disponibile con le modalità e nei tempi prescritti dalla normativa applicabile, come da successivo comunicato pubblicato da Poste in pari data, ai sensi dell'art. 37-ter, comma 3, del Regolamento Emittenti (disponibile sul sito istituzionale della Società al link sopra riportato).

La proposta di modifica statutaria concernente il conferimento della delega al Consiglio di Amministrazione di Poste, ai sensi dell'art. 2443 del codice civile, ad aumentare il capitale sociale della Società (la "**Delega**") è descritta nella presente relazione illustrativa (la "**Relazione**") in conformità a quanto previsto dall'art. 2441, comma 6, del codice civile, dall'art. 125-ter del TUF, dall'art. 70 del Regolamento Emittenti e dall'Allegato 3A, schema n. 3 del medesimo Regolamento Emittenti. La presente Relazione, per opportuna informazione degli azionisti della Società, include altresì alcune informazioni relative al prospettato Aumento di Capitale al Servizio dell'Offerta, che si prevede sia eseguito in esercizio della Delega, tenendo conto di quanto previsto dall'Allegato 3A, schema n. 2 del Regolamento Emittenti.

\* \* \* \* \*

### 1. DESCRIZIONE DELL'OPERAZIONE E MOTIVAZIONI DELLA PROPOSTA DI CONFERIMENTO DELLA DELEGA

Il Consiglio di Amministrazione di Poste, in data 22 marzo 2026, ha deliberato di promuovere un'offerta pubblica di acquisto e scambio volontaria (l'"**OPAS**", l'"**Offerta**" o l'"**Operazione**"), ai sensi degli articoli 102 e 106, comma 4, del TUF, avente ad oggetto la totalità delle azioni ordinarie emesse da Telecom Italia S.p.A. ("**TIM**" o l'"**Emittente**"), società con azioni quotate su Euronext Milan ("**Euronext Milan**"), mercato regolamentato organizzato e gestito da Borsa Italiana S.p.A. ("**Borsa Italiana**"), ivi incluse le azioni proprie detenute da TIM.

## Posteitaliane

L'Offerta è stata annunciata al mercato e a Consob in data 22 marzo 2026 mediante la Comunicazione dell'Offerente e mediante apposito comunicato stampa diffuso ai sensi dell'articolo 17 del Regolamento (UE) n. 596/2014 (disponibili sul sito istituzionale della Società al *link*: <https://www.posteitaliane.it/it/opas-telecom-italia.html?wt=67823e4722495eb10a5e4c42c267b3a6>).

Ai fini della determinazione del numero massimo di azioni ordinarie di TIM oggetto dell'Offerta, a scopo prudenziale, tenuto conto che alla data della presente Relazione è in corso la conversione delle azioni di risparmio di TIM in azioni ordinarie di TIM di nuova emissione nel rapporto di conversione 1:1, deliberata dall'assemblea straordinaria dell'Emittente in data 28 gennaio 2026 (la "**Conversione**"), l'Offerente ha considerato, oltre alle n. 15.329.466.496 azioni ordinarie emesse dall'Emittente e attualmente in circolazione, anche le n. 6.027.791.699 azioni ordinarie di nuova emissione al servizio della Conversione.

A tale proposito, si precisa che TIM ha previsto che la Conversione delle azioni di risparmio in azioni ordinarie venisse avviata con una fase facoltativa (il cui periodo di adesione è iniziato in data 6 maggio 2026 e si concluderà in data 19 maggio 2026, estremi inclusi, con esecuzione in data 20 maggio 2026) e una successiva Conversione obbligatoria con esecuzione in data 21 maggio 2026 (con *record date* 20 maggio 2026). Tali informazioni sono state comunicate da TIM al mercato in data 30 aprile 2026 tramite apposito comunicato stampa.

A far data dal 21 maggio 2026, tutte le azioni di risparmio di TIM saranno in ogni caso revocate dalla quotazione su "Euronext Milan" e le azioni ordinarie di TIM rivenienti dalla Conversione saranno negoziate sul medesimo mercato regolamentato "Euronext Milan".

In considerazione del rapporto di Conversione – pari, sia per la Conversione facoltativa che per la Conversione obbligatoria, a n. 1 azione ordinaria di TIM per ciascuna azione di risparmio, oltre al conguaglio previsto per ciascuna di esse – a esito della Conversione saranno emesse complessive n. 6.027.791.699 azioni ordinarie di TIM (corrispondenti al numero di azioni di risparmio in circolazione) e, pertanto, il capitale sociale della stessa TIM verrà a essere suddiviso in complessive n. 21.357.258.195 azioni ordinarie.

Pertanto, l'Offerta avrà a oggetto un massimo di n. 17.063.618.293 azioni ordinarie dell'Emittente, pari alle n. 21.357.258.195 azioni ordinarie dell'Emittente rappresentanti il 100% del capitale sociale e delle azioni ordinarie dell'Emittente (ivi incluse le azioni proprie detenute dall'Emittente stesso) post-Conversione, dedotte le n. 4.293.639.902 azioni ordinarie dell'Emittente già possedute dall'Offerente alla data della presente Relazione (la "**Partecipazione Poste**") ed a seguito della Conversione (le "**Azioni Oggetto dell'Offerta**").

Come più diffusamente illustrato nella Comunicazione dell'Offerente (a cui si fa integrale rinvio e, in particolare, ai paragrafi 1.2, 1.3 e 1.4), Poste ha deliberato di promuovere l'Offerta nell'ambito della propria consolidata strategia di operatore attivo nella fornitura integrata di una vasta gamma di prodotti e servizi in ambito finanziario, assicurativo, logistico, delle telecomunicazioni e delle *utilities*, oltre che di *player* strategico per lo sviluppo e il rafforzamento dell'infrastruttura tecnologica del Paese a servizio di cittadini, imprese e Pubblica Amministrazione, attraverso un modello di *business* di "società piattaforma" basato sull'integrazione di canali fisici e digitali che costituiscono la più ampia rete distributiva presente in Italia.

Il comparto dei servizi di connettività, servizi dati su *cloud*, *Internet of Things* (IoT), *cyber-security* e *agentic AI*, in cui sia Poste che TIM operano, è caratterizzato da un contesto competitivo articolato e in rapida evoluzione, influenzato da repentine accelerazioni e cambi di paradigma tecnologico. Gli operatori del settore agiscono all'interno di un impianto normativo armonizzato a livello europeo, volto a promuovere la concorrenza, l'accesso alle infrastrutture e la tutela degli utenti, nonché a sostenere lo sviluppo delle reti di nuova generazione e i processi di rapida digitalizzazione dell'economia. Il settore presenta quindi significative opportunità di crescita derivanti dalle nuove tecnologie per la connettività, dalla riduzione del numero di operatori di mercato (cfr. evidenza principali Paesi Europei e non) e dalla domanda strutturalmente crescente di servizi digitali *end-to-end*

## Posteitaliane

offerti a clienti *retail*, imprese e pubbliche amministrazioni. In questo contesto, la rivoluzione digitale e dell'Intelligenza Artificiale (*agentic*) in corso nel settore è destinata ad accelerare ulteriormente la domanda per i servizi forniti dall'Emittente.

L'Operazione, pertanto, si inserisce in un contesto industriale e strategico coerente con gli obiettivi di lungo periodo di Poste, rafforzandone ulteriormente il posizionamento competitivo e generando valore per tutti gli *stakeholders* attraverso la creazione di un vero campione nazionale caratterizzato da dimensioni, diversificazione e solidità tali da garantire una capacità di generazione di cassa crescente e sostenibile nel tempo e in grado di svolgere un ruolo di primo piano nel processo di rafforzamento della sovranità e trasformazione digitale del Paese. La combinazione di Poste e TIM sarà in grado di valorizzare la complementarità di *asset* e competenze dei due gruppi industriali, mettendo a fattor comune l'infrastruttura di connettività e *data center* di TIM con le competenze di Poste nella trasformazione digitale, nell'*hybrid cloud*, nell'Intelligenza Artificiale e nelle *partnership* tecnologiche, abilitando una *value proposition* più completa lungo il *layer* infrastrutturale e applicativo. Più nello specifico, l'Operazione consentirà:

- il rafforzamento della presenza nel mercato della connettività *retail*, facendo leva sulla piattaforma distributiva di Poste e su una base di circa 5 milioni di clienti, con incremento delle opportunità di *cross-selling* e *up-selling*;
- lo sfruttamento dell'APP "P" integrando i prodotti di TIM e creando un ecosistema completo di prodotti e servizi a disposizione della base clienti allargata;
- di dotare TIM di una struttura di *governance* solida e stabile, con una più significativa scala industriale e maggiore capacità di investimento a supporto dell'accelerazione dei programmi di trasformazione digitale e tecnologica e degli investimenti infrastrutturali necessari, rafforzando il suo posizionamento competitivo;
- lo sviluppo delle infrastrutture critiche del Paese, in particolare a supporto della digitalizzazione di imprese e Pubbliche Amministrazioni e del potenziamento delle reti di telecomunicazione, in coerenza con gli indirizzi strategici nazionali ed europei;
- la valorizzazione dell'*expertise* di Poste nei servizi di Identità Digitale e nei modelli di identificazione multicanale, anche in considerazione del ruolo di primo Gestore SPID in Italia;
- la valorizzazione delle competenze delle risorse umane di Poste e TIM nei rispettivi settori di operatività e della clientela servita;
- la creazione di valore per tutti gli azionisti, anche grazie alle significative sinergie attese, stimate a regime in circa Euro 0,7 miliardi, di cui Euro 0,5 miliardi riconducibili a sinergie di costo mentre per un ammontare superiore a Euro 0,2 miliardi riconducibili a sinergie di ricavo. Ci si attende che le sinergie di ricavo siano realizzate entro tre anni dal completamento dell'OPAS. Ci si attende che le sinergie di costo siano realizzate entro due anni dal completamento dell'OPAS;
- la conferma e il rafforzamento dell'impegno a supporto dell'economia italiana e delle comunità locali, preservando la capillarità territoriale e la qualità dei servizi postali e dei servizi della Pubblica Amministrazione.

Fatto salvo quanto segue, l'Offerta prevede che per ciascuna Azione Oggetto dell'Offerta portata in adesione all'Offerta medesima, Poste offrirà un corrispettivo complessivo unitario rappresentato dalle seguenti componenti (il "Corrispettivo"):

- una componente in denaro pari a Euro 0,167 (la "Componente in Denaro"), e

## Posteitaliane

- una componente in titoli pari a n. 0,0218 azioni ordinarie dell'Offerente di nuova emissione (la "Componente in Azioni").

Pertanto, per ogni n. 5.000 Azioni Oggetto dell'Offerta portate in adesione all'Offerta saranno corrisposte n. 109 azioni ordinarie dell'Offerente di nuova emissione ed Euro 835,00 (fatto salvo l'aggiustamento di seguito descritto).

Al riguardo, si precisa – come indicato nella Comunicazione dell'Offerente – che, tenuto conto che l'assemblea di Poste ha deliberato, in data 27 aprile 2026, su proposta del Consiglio di Amministrazione, come annunciato al mercato in data 26 febbraio 2026, l'approvazione della distribuzione di un saldo del dividendo per l'esercizio 2025, pari ad Euro 0,85 per ciascuna azione di Poste in circolazione (il "Saldo Dividendo Poste"), il Corrispettivo è da intendersi *ex Saldo Dividendo Poste*. A tale proposito, si precisa che lo stacco della cedola del Saldo Dividendo Poste avverrà in data 22 giugno 2026, con pagamento il 24 giugno 2026.

Come indicato nella Comunicazione dell'Offerente, ai fini del Corrispettivo e dell'esborso massimo dell'Offerta, l'Offerente terrà conto dell'eventuale Acquisto Azioni Proprie TIM (come *infra* definito), dell'eventuale Annullamento Azioni Proprie TIM (come *infra* definito) e dell'eventuale Raggruppamento TIM (come *infra* definito), ove tali operazioni dovessero perfezionarsi prima della data di pagamento del Corrispettivo dell'Offerta (la "Data di Pagamento").

Al riguardo, si precisa che l'Assemblea dei soci di TIM, riunitasi in data 15 aprile 2026, ha deliberato, *inter alia*, quanto segue (per ulteriori dettagli, si rinvia al comunicato stampa diffuso da TIM in pari data e disponibile sul sito *internet* dell'Emittente, all'indirizzo <https://www.gruppotim.it/content/dam/gt/archivio-stampa/corporate/2026/CS-Assemblea-2026.pdf>):

- in sede ordinaria, l'autorizzazione all'acquisto (e alla disposizione) di azioni proprie di TIM, anche in più *tranche*, per un controvalore massimo complessivo di Euro 400 milioni e per un massimo di n. 700.000.000 azioni ordinarie di TIM – da intendersi ridotte, a esito del Raggruppamento TIM (come *infra* definito), a massime complessive n. 70.000.000 azioni ordinarie di TIM, corrispondenti a circa il 3,3% del capitale sociale dell'Emittente (l'"Acquisto Azioni Proprie TIM");
- in sede straordinaria, il raggruppamento delle azioni ordinarie di TIM nel rapporto di n. 1 nuova azione avente godimento regolare ogni n. 10 azioni ordinarie in circolazione, con conseguente riduzione del numero totale delle azioni a n. 2.135.725.819 (il "Raggruppamento TIM"); e
- sempre in sede straordinaria, l'autorizzazione all'annullamento di azioni proprie di TIM senza riduzione del capitale sociale – con corrispondente incremento della parità contabile implicita delle azioni non oggetto di annullamento – fino a un massimo di n. 700.000.000 azioni ordinarie di TIM (da intendersi ridotte, a esito del Raggruppamento TIM, a massime n. 70.000.000 azioni ordinarie di TIM), che potranno essere acquistate, e che non siano utilizzate a servizio degli impegni derivanti dai piani di remunerazione (l'"Annullamento Azioni Proprie TIM").

Con riferimento alle suddette deliberazioni (*i.e.*, Acquisto Azioni Proprie TIM, Raggruppamento TIM e Annullamento Azioni Proprie TIM), si precisa che, come sopra anticipato, esse sono state assunte dall'Assemblea dei soci di TIM tenutasi in data 15 aprile 2026, ma, alla data della presente Relazione, non sono ancora efficaci. In ogni caso, ove il Raggruppamento TIM, l'Acquisto Azioni Proprie TIM e l'Annullamento Azioni Proprie TIM divengano efficaci prima della Data di Pagamento del Corrispettivo dell'Offerta, Poste provvederà ad informare il mercato e a fornire un aggiornamento in relazione al Corrispettivo e/o all'esborso massimo dell'Offerta.

La Comunicazione dell'Offerente prevede, altresì, che qualora, prima della Data di Pagamento, l'Emittente e/o l'Offerente dovessero pagare un dividendo ai propri azionisti (diverso dal Saldo Dividendo Poste), o comunque fosse staccata dalle Azioni Oggetto dell'Offerta e/o dalle azioni dell'Offerente, a seconda dei casi, la cedola

## Posteitaliane

relativa a dividendi deliberati ma non ancora pagati e/o, ferme restando le condizioni di efficacia dell'Offerta, l'Emittente dovesse approvare o dare corso a qualsiasi operazione sul proprio capitale sociale e/o sulle azioni dell'Emittente (diverse dall'Acquisto Azioni Proprie TIM, dall'Annullamento Azioni Proprie TIM e dal Raggruppamento TIM), l'Offerente ne terrà conto ai fini dell'aggiustamento del Corrispettivo e/o dell'esborso massimo dell'Offerta.

L'eventuale aggiustamento del Corrispettivo per effetto di quanto precede sarà reso noto con le modalità e nei tempi prescritti dalla normativa applicabile.

L'Aumento di Capitale al Servizio dell'Offerta a cui si riferisce la proposta di Delega è, pertanto, finalizzato all'emissione delle azioni ordinarie di Poste da offrire quale Componente in Azioni del Corrispettivo delle Azioni Oggetto dell'Offerta portate in adesione all'Offerta medesima, anche come eventualmente rimodulata e/o modificata e/o riaperta su base volontaria da parte dell'Offerente, e anche ai fini dell'adempimento all'obbligo di acquisto ai sensi dell'art. 108 del TUF e all'esercizio del diritto di acquisto sulle rimanenti Azioni Oggetto dell'Offerta ai sensi dell'art. 111 del TUF, ove applicabili. Infatti, l'adesione all'Offerta da parte degli azionisti di TIM implica, da un punto di vista tecnico-giuridico, il conferimento in natura di azioni ordinarie di TIM in favore di Poste, a fronte della sottoscrizione dell'Aumento di Capitale al Servizio dell'Offerta, che costituisce, quindi, presupposto imprescindibile dell'Offerta.

La proposta di conferimento della Delega al Consiglio di Amministrazione di Poste oggetto della presente Relazione è, quindi, funzionale e strumentale all'Offerta annunciata da Poste con la Comunicazione dell'Offerente e promossa da Poste medesima in data 10 aprile 2026 mediante il deposito del documento di offerta in Consob.

Come descritto nella Comunicazione dell'Offerente, l'OPAS potrà prendere avvio, tra l'altro, solo subordinatamente e successivamente: (i) all'approvazione, da parte dell'Assemblea di Poste, in sede straordinaria, della proposta di Delega (a cui si riferisce la presente Relazione); e (ii) alla deliberazione, da parte del Consiglio di Amministrazione di Poste, del predetto Aumento di Capitale al Servizio dell'Offerta in esercizio della Delega.

La proposta di conferire al Consiglio di Amministrazione di Poste, la Delega trova giustificazione nel fatto che tale strumento risulta maggiormente adatto a garantire flessibilità, rispetto alla delibera di aumento di capitale direttamente assunta dall'Assemblea dei soci, necessaria nella determinazione dei termini e delle condizioni dell'operazione di un aumento di capitale al servizio del conferimento di azioni derivante da un'offerta pubblica di acquisto e scambio e, quindi, per l'effetto, a rispondere e adattarsi alle caratteristiche dell'Offerta, anche come eventualmente rimodulata e/o modificata.

Come, peraltro, confermato in precedenti operazioni con strutture paragonabili all'Offerta, lo strumento della Delega permette, inoltre, di coordinare in modo più efficiente gli adempimenti previsti dalla normativa codicistica in materia di esecuzione dell'aumento di capitale da liberarsi in natura, con la disciplina prevista dal TUF e dai regolamenti attuativi Consob per la promozione, lo svolgimento e il perfezionamento di un'offerta pubblica di acquisto e scambio volontaria; ciò con particolare riferimento al possibile utilizzo della Delega, ad esito dell'Offerta, anche ai fini dell'eventuale riapertura dei termini, ove volontariamente applicata da Poste, e/o dell'adempimento all'obbligo di acquisto ai sensi dell'art. 108 del TUF e all'esercizio del diritto di acquisto sulle rimanenti Azioni Oggetto dell'Offerta ai sensi dell'art. 111 del TUF, ove applicabili.

La proposta di Delega prevede, dunque, che l'Aumento di Capitale al Servizio dell'Offerta possa essere deliberato dal Consiglio di Amministrazione di Poste entro il 31 dicembre 2026, anche in una o più volte e in via scindibile, per un ammontare pari a 1,00 Euro per ogni azione di nuova emissione (importo corrispondente al valore nominale implicito, delle azioni di Poste attualmente emesse, quale rilevato alla data della presente Relazione) e, dunque, fatto salvo quanto indicato nella presente Relazione, per l'Ammontare Massimo Azionario (i.e.,

## Posteitaliane

massime n. 371.986.879 azioni di Poste) e per un ammontare di capitale sociale pari a nominali massimi Euro 371.986.879, oltre a sovrapprezzo.

La Delega proposta implica *ex lege* l'esclusione del diritto di opzione ai sensi dell'art. 2441, quarto comma, primo periodo, del codice civile (in caso di aumento di capitale sociale da liberarsi mediante conferimenti di beni in natura), in quanto le azioni di Poste di nuova emissione saranno sottoscritte e liberate mediante conferimento a favore di Poste delle Azioni Oggetto dell'Offerta portate in adesione all'Offerta medesima (anche come eventualmente rimodulata e/o modificata ed anche ai fini dell'eventuale riapertura dei termini, ove volontariamente applicata da Poste, e/o dell'adempimento all'obbligo di acquisto ai sensi dell'art. 108 del TUF e all'esercizio del diritto di acquisto sulle rimanenti Azioni Oggetto dell'Offerta ai sensi dell'art. 111 del TUF, ove applicabili) e saranno, pertanto, riservate agli azionisti di TIM aderenti all'Offerta (o, eventualmente, che abbiano portato in adesione le rimanenti Azioni Oggetto dell'Offerta nel corso dell'eventuale riapertura dei termini, ove volontariamente applicata da Poste, e/o in esecuzione dell'obbligo di acquisto e del diritto di acquisto ai sensi degli artt. 108 e 111 del TUF).

Restando ferme tutte le facoltà e prerogative del Consiglio di Amministrazione di Poste in merito all'Operazione (ivi inclusa, a meri fini di chiarezza, la possibilità di rimodulare e/o modificare il contenuto e/o la struttura dell'Offerta e/o individuare modalità diverse e/o ulteriori per dare esecuzione alla stessa), si dà atto che il numero di nuove azioni di Poste che verranno emesse in sede di esercizio della Delega dipenderà dal livello di adesioni effettivamente raccolte in sede di Offerta (e/o eventualmente, in sede di riapertura dei termini, ove volontariamente applicata da Poste, e/o in sede di esecuzione dell'obbligo di acquisto e del diritto di acquisto ai sensi degli artt. 108 e 111 del TUF), fermo il rispetto dell'ammontare massimo di cui sopra, anche in ragione di eventuali suddette variazioni che dovessero essere apportate all'Offerta nel rispetto delle disposizioni applicabili.

Si segnala, infine, che Deloitte&Touche S.p.A. ("**Deloitte**"), revisore legale dei conti di Poste, è stata incaricata di emettere il proprio parere sulla congruità del prezzo di emissione delle azioni di Poste da offrire, quale Componente in Azioni del Corrispettivo, nell'ambito dell'Offerta, ai sensi dell'art. 2441, sesto comma, del codice civile e dell'art. 158 del TUF. Tale parere sarà emesso da Deloitte in occasione dell'esercizio della Delega per l'Aumento di Capitale al Servizio dell'Offerta da parte del Consiglio di Amministrazione.

## 2. CRITERI PER LA DETERMINAZIONE DEL RAPPORTO DI SCAMBIO TRA AZIONI POSTE E AZIONI TIM E PER LA CONSEGUENTE DETERMINAZIONE DEL NUMERO MASSIMO DI AZIONI POSTE DI NUOVA EMISSIONE

### 2.1. Premessa

In ragione del Corrispettivo sopra descritto, la Comunicazione dell'Offerente prevede che Poste offrirà agli azionisti di TIM aderenti all'OPAS, per ogni n. 5.000 Azioni Oggetto dell'Offerta portate in adesione all'Offerta, n. 109 azioni ordinarie dell'Offerente di nuova emissione ed Euro 835,00 (fatto salvo quanto sopra descritto, e più nel dettaglio riportato nella Comunicazione dell'Offerente a cui si rinvia, in merito ad eventuali aggiustamenti). Le azioni dell'Offerente di nuova emissione e da attribuire agli azionisti di TIM aderenti all'OPAS (o, eventualmente, agli azionisti di TIM che abbiano portato in adesione le rimanenti Azioni Oggetto dell'Offerta nel corso dell'eventuale riapertura dei termini, ove volontariamente applicata da Poste, e/o in esecuzione dell'obbligo di acquisto e del diritto di acquisto ai sensi degli artt. 108 e 111 del TUF) avranno le medesime caratteristiche delle azioni ordinarie di Poste attualmente in circolazione.

Il Corrispettivo (e, dunque, anche la Componente in Azioni) è stato determinato dal Consiglio di Amministrazione dell'Offerente, in data 22 marzo 2026, sulla base di proprie analisi e considerazioni, svolte con la consulenza ed il supporto di J.P. Morgan Securities plc e BNP Paribas - Succursale Italia.

### 2.2. Criteri valutativi selezionati dagli Amministratori per la determinazione del rapporto di scambio

## Posteitaliane

Ai fini dell'Offerta, in considerazione della natura del Corrispettivo, rappresentato da: (i) una Componente in Azioni avente ad oggetto azioni ordinarie di Poste di nuova emissione, offerte in scambio a fronte di azioni ordinarie dell'Emittente portate in adesione all'Offerta; e da (ii) una Componente in Denaro, le analisi valutative per la determinazione del rapporto di n. 0,0218 azioni di Poste per ciascuna azione di TIM portata in adesione all'Offerta (il "**Rapporto di Scambio**") sono state effettuate in ottica prettamente comparativa, privilegiando il principio di confrontabilità delle metodologie di valutazione applicate, sulla base dei dati e delle informazioni pubblicamente disponibili. Le considerazioni e le stime effettuate vanno, dunque, intese in termini relativi e con riferimento limitato all'Offerta.

Le metodologie di valutazione e i conseguenti valori economici delle azioni di TIM e di Poste sono stati individuati allo scopo di determinare: (i) il Corrispettivo unitario dell'Offerta, (ii) il numero di azioni di Poste da emettere al servizio dell'Offerta, e (iii) l'esborso massimo della Componente in Denaro, sulla base dell'esito della stessa. In nessun caso tali valutazioni sono da considerarsi quali possibili indicazioni del prezzo di mercato o di valore, attuale o prospettico, in un contesto diverso da quello in esame.

Le valutazioni condotte dall'Offerente sono riferite alle condizioni economiche e di mercato al 20 marzo 2026, corrispondente al giorno di borsa aperta antecedente la data di annuncio dell'Offerta (la "**Data di Riferimento**") e alla situazione economico-patrimoniale e finanziaria dell'Offerente e dell'Emittente come riportate nei risultati dell'esercizio 2025, nella relazione finanziaria semestrale al 30 giugno 2025, nelle precedenti relazioni finanziarie rese disponibili da TIM presso il proprio sito nella sezione "Investitori" e nei relativi comunicati stampa e presentazioni dei risultati alla comunità finanziaria. In aggiunta, sono state tenute in considerazione le comunicazioni al mercato riguardanti gli altri eventi societari recenti pubblicate da TIM e dalle sue controllate (incluso l'annuncio della cessione del Gruppo Telecom Italia Sparkle, dell'acquisto della partecipazione di controllo in I-Systems Soluções de Infraestrutura S.A. e gli sviluppi del procedimento per la restituzione del canone concessorio del 1998).

In particolare, il Consiglio di Amministrazione dell'Offerente, ai fini della determinazione del Corrispettivo, ha ritenuto di utilizzare i seguenti metodi valutativi:

- il metodo dei multipli di mercato nella variante del prezzo di borsa di società comparabili quotate sui relativi risultati economici attuali e prospettici; e
- la metodologia dei prezzi *target* evidenziati dagli analisti di ricerca.

Come riferimento secondario, si sono anche osservati i concambi impliciti ai prezzi di mercato correnti e le medie ponderate per i volumi scambiati.

La scelta delle metodologie ed i risultati delle analisi valutative svolte da Poste alla Data di Riferimento ai fini della determinazione del Corrispettivo dell'Offerta (composto dal Rapporto di Scambio e dalla Componente in Denaro), devono essere letti alla luce delle seguenti principali limitazioni e difficoltà:

- i l'Offerente ha utilizzato ai fini delle sue analisi esclusivamente dati e informazioni di natura pubblica;
- ii l'Offerente non ha effettuato su TIM alcuna attività di *due diligence* finanziaria, legale, commerciale, fiscale, industriale o di qualsivoglia natura;
- iii alla Data di Riferimento, non è pubblicamente disponibile un piano industriale aggiornato né di TIM né di Poste. Di conseguenza, ove rilevante ai fini dell'applicazione dei metodi di valutazione, le proiezioni relative all'andamento economico futuro utilizzate per TIM e Poste sono state desunte, ai fini della determinazione del Corrispettivo alla Data di Riferimento, sulla base di informazioni pubbliche e delle stime fornite dagli analisti di ricerca come fornito dall'*info provider* FactSet alla Data di Riferimento;

## Posteitaliane

- iv le analisi condotte riflettono le peculiarità delle metodologie valutative, la cui affidabilità è limitata da una serie di fattori intrinseci alle stesse; e
- v le valutazioni delle due società non possono essere considerate indipendenti, data la Partecipazione Poste detenuta dall'Offerente alla Data di Riferimento.

Si riporta, di seguito, una descrizione sintetica di ciascuna delle metodologie utilizzate ai fini della determinazione del Corrispettivo:

- *Metodo dei multipli di mercato*: secondo il metodo dei multipli di mercato, il valore di un'impresa si determina assumendo a riferimento le indicazioni fornite dal mercato borsistico con riguardo a imprese aventi caratteristiche assimilabili a quella oggetto di valutazione, o a ciascuna divisione della stessa.

Il criterio si basa sulla determinazione di multipli calcolati come il rapporto tra valori borsistici e grandezze economiche, patrimoniali e finanziarie di un campione selezionato di società comparabili alla società oggetto di valutazione, o a ciascuna delle sue divisioni. I moltiplicatori così determinati vengono applicati, con le opportune integrazioni e aggiustamenti, alle corrispondenti grandezze della società oggetto di valutazione, al fine di stimarne un intervallo di valori.

Il grado di affidabilità di valutazione del metodo dei multipli di mercato dipende da un appropriato adattamento del metodo stesso alla specifica valutazione in oggetto. In tal senso, particolarmente rilevante risulta essere l'affinità, da un punto di vista operativo e finanziario, tra le società incluse nel campione di riferimento e quelle oggetto di valutazione. La significatività dei risultati è, infatti, dipendente dalla confrontabilità del campione. I titoli delle società prescelte devono inoltre presentare un buon grado di liquidità e non riguardare società i cui corsi potrebbero essere influenzati da particolari situazioni contingenti.

I multipli di mercato sono stati calcolati, sia per Poste che per TIM, per il triennio 2025, 2026 e 2027 in quanto i multipli per gli anni successivi al 2027 sono stati ritenuti scarsamente significativi, considerando la minore attendibilità e maggiore variabilità che generalmente caratterizzano le stime di *consensus* per gli anni prospettici più lontani nel tempo.

*Metodo dei prezzi target evidenziati dagli analisti di ricerca*: il metodo dei prezzi *target* determina il valore di una società sulla base dei prezzi obiettivo che gli analisti finanziari pubblicano sulla società stessa. I prezzi *target* sono indicazioni di valore che esprimono un'ipotesi sul prezzo che può raggiungere un'azione sul mercato borsistico e sono derivati da molteplici metodologie valutative usate a discrezione del singolo analista di ricerca.

Ai fini dell'applicazione della metodologia dei prezzi *target*, sono stati utilizzati i prezzi obiettivo delle azioni ordinarie dell'Offerente e dell'Emittente così come indicati dagli analisti di ricerca che seguono le società, così come disponibili sul sito di Poste e di TIM alla Data di Riferimento, ove pubblicati successivamente alla diffusione dei risultati preliminari al 31 dicembre 2025 dell'Offerente e dell'Emittente (comunicati, rispettivamente, in data 26 febbraio 2026 ed in data 24 febbraio 2026).

Ai fini dell'Offerta e sulla base delle caratteristiche proprie del settore di riferimento e della prassi di mercato sono stati selezionati, per l'Emittente, i multipli:

- o EV / EBITDA che rappresenta il rapporto tra: (a) l'*Enterprise Value* (EV), calcolato come la somma algebrica tra la capitalizzazione di borsa, la posizione finanziaria netta riflettendo l'applicazione del principio contabile IFRS16, i fondi a beneficio dei dipendenti, il patrimonio netto di terzi valutato al valore di mercato, le partecipazioni in società collegate valutate secondo il metodo del patrimonio netto; (b) l'EBITDA (riflettendo l'applicazione del principio contabile IFRS16) come fornito dall'*info provider* FactSet alla Data di Riferimento;

## Posteitaliane

- EV / OpFCF che rappresenta il rapporto tra (a) l'*Enterprise Value* (EV); (b) l'EBITDA al netto degli investimenti di periodo (OpFCF) come fornito dall'*info provider* FactSet alla Data di Riferimento.

Con riferimento ai moltiplicatori analizzati, si precisa per completezza che: (i) seppur gli indicatori siano stati calcolati sia su risultati attuali (2025) che prospettici (2026, 2027), gli indicatori economici prospettici (2026 e 2027, nel caso specifico), e non quelli storici, rappresentano il parametro fondamentale e di riferimento comunemente utilizzato nella prassi valutativa, e (ii) il moltiplicatore prezzo / utili – comunemente utilizzato nella prassi valutativa delle istituzioni finanziarie – non è stato rappresentato e considerato ai fini valutativi in quanto non significativo in ragione del settore di appartenenza, del modello di *business* e del profilo economico e finanziario dell'Emittente.

Di seguito una sintetica descrizione di ciascuna società appartenente al campione di riferimento:

- **Telefónica:** Società quotata sul Mercato Spagnolo (BME), operante principalmente nelle telecomunicazioni fisse e mobili, nella banda larga, nella televisione e nei servizi digitali avanzati tra cui *cloud*, *cybersecurity*, IoT e intelligenza artificiale. La stessa opera inoltre in Germania, Brasile e nella regione "*Hispania*" (che comprende Messico e Venezuela), e mantiene una presenza significativa nel Regno Unito attraverso la joint venture VMO2;
- **BT Group:** Società quotata alla Borsa di Londra, operante principalmente nella telefonia fissa, mobile, nella banda larga e nella connettività televisiva, nonché nei servizi di *networking*, sicurezza e IT per privati, aziende e organizzazioni del settore pubblico. Opera prevalentemente nel Regno Unito attraverso le divisioni *consumer*, *business* e *openreach*, fornendo al contempo soluzioni di connettività globale e IT alle multinazionali;
- **Vodafone:** Società quotata alla Borsa di Londra, operante principalmente nella connettività mobile e fissa, nell'*Internet of Things* (IoT) e nei servizi finanziari (*FinTech*) con oltre 51 milioni di utenti; opera in tutta Europa (incluse Germania, Regno Unito, Portogallo, Grecia e Turchia) e in Africa (tramite Vodacom e Safaricom);
- **Orange:** Società quotata su Euronext Parigi, operante principalmente nelle telecomunicazioni *retail* e *business*, nella *cybersecurity*, nei servizi digitali e nelle infrastrutture *wholesale*; opera in Francia, nel resto d'Europa (incluse Spagna, Polonia, Romania, Belgio e Slovacchia) e mantiene una presenza dominante in 26 paesi dell'Africa e del Medio Oriente, tra cui Egitto, Marocco e Senegal.

Ai fini dell'Offerta e sulla base delle caratteristiche proprie del settore di riferimento e della prassi di mercato è stato selezionato per l'Offerente, il multiplo:

- prezzo / utili che rappresenta il rapporto tra (a) capitalizzazione di borsa, e (b) gli utili di gruppo come fornito dall'*info provider* FactSet alla Data di Riferimento.

Con riferimento ai moltiplicatori analizzati, si precisa per completezza che: (i) seppur gli indicatori sono stati calcolati sia su risultati attuali (2025) che prospettici (2026, 2027), gli indicatori economici prospettici (2026 e 2027, nel caso specifico), e non quelli storici, rappresentano il parametro fondamentale e di riferimento comunemente utilizzato nella prassi valutativa, e (ii) i moltiplicatori di Enterprise Value / EBITDA, Enterprise Value / OpFCF – comunemente utilizzati nella prassi valutativa delle società di telecomunicazioni – non sono stati rappresentati e considerati ai fini valutativi in quanto non significativi in ragione dell'articolato settore di appartenenza, del prevalente modello di *business* e del profilo economico e finanziario dell'Offerente.

In considerazione della configurazione attuale del gruppo facente capo a Poste (il "**Gruppo Poste**"), delle peculiarità di ciascuna delle sue *business units* e del fatto che in ciascuno dei settori di riferimento si possano osservare diverse dinamiche di mercato, tassi di crescita e fattori di rischio, non risulta possibile identificare un singolo gruppo di società avente caratteristiche assimilabili all'Offerente. Pertanto, al fine di ottenere una stima

## Posteitaliane

più accurata e trasparente del valore intrinseco del gruppo con l'applicazione della metodologia dei multipli di mercato, il multiplo di mercato da applicarsi a Poste è stato costruito come media ponderata dei multipli medi di società assimilabili a ciascuna *business unit* del Gruppo Poste, pesati per la contribuzione di ciascuna *business unit* alle grandezze reddituali di Poste.

I multipli di mercato delle varie *business units* (Corrispondenza, Pacchi e Distribuzione; Servizi Finanziari; Servizi Assicurativi; Servizi Postepay) sono stati, pertanto, ponderati sulla base della contribuzione relativa di ciascuna ai risultati reddituali del Gruppo Poste (misurata come *EBIT contribution*, intesa come migliore *proxy* utilizzabile per determinare la contribuzione di ciascuna all'utile del Gruppo Poste) ed applicati ai risultati 2025 ed alle stime per il 2026 e il 2027 (come fornite dall'*info provider* FactSet alla Data di Riferimento) dell'Offerente.

Ai fini dell'analisi valutativa dell'Emittente, alla luce del fatto che una parte dei risultati dell'Offerente è generato dalla partecipazione indiretta qualificata in TIM (pari al 20,104% del capitale sociale dell'Emittente alla Data di Riferimento, includendo le azioni di risparmio *pro-forma* per la loro Conversione) e, considerato che quest'ultima società è essa stessa oggetto di valutazione, si è proceduto con il seguente approccio:

- l'utile prospettico di Poste è stato ridotto dell'ammontare relativo all'apporto di TIM calcolato secondo il metodo del patrimonio netto (anche questo basato sulla medesima fonte alla Data di Riferimento) (**"Utile Senza TIM"**);
- all'Utile Senza TIM è stato applicato il multiplo medio delle società appartenenti al campione di riferimento (calcolato a partire dalla media dei multipli di mercato calcolati per ciascuna *business unit* e ponderati sulla base della contribuzione reddituale di ciascuna), ottenendo una valutazione di Poste che esclude quindi la valorizzazione della partecipazione in TIM (la **"Valutazione Senza TIM"**);
- alla Valutazione Senza TIM è stata aggiunta la valorizzazione della partecipazione in TIM (calcolata utilizzando i multipli di mercato sopra descritti), al fine di ottenere la valutazione complessiva di Poste (la **"Valutazione Complessiva"**).

Di seguito una sintetica descrizione di ciascuna società appartenente al campione di riferimento:

Con riferimento alla *business unit* **Corrispondenza, Pacchi e Distribuzione**:

- **Deutsche Post**: società quotata sul Frankfurt Stock Exchange che opera principalmente nella logistica, nella consegna di pacchi e servizi *express*, nel trasporto merci e nella gestione della catena di approvvigionamento; opera a livello globale con il marchio DHL, con una forte presenza in Europa, nelle Americhe e nell'area Asia-Pacifico;
- **Austrian Post**: società quotata sul Vienna Stock Exchange, opera principalmente nella consegna di posta, nei servizi di pacchi e logistica e nel *direct marketing*; è presente anche in Europa Centrale e Sud-Orientale.

Con riferimento alla *business unit* **Servizi Finanziari**:

- **Intesa Sanpaolo**: società quotata su Borsa Italiana, opera principalmente nel *retail banking*, *corporate* e *investment banking*, *private banking*, gestione patrimoniale e servizi assicurativi; è presente anche in Europa Centrale e Orientale e in Egitto;
- **Banco BPM**: società quotata su Borsa Italiana, nata dalla fusione tra Banco Popolare e Banca Popolare di Milano nel 2017, opera in Italia principalmente nel *retail banking*, *corporate* e *investment banking*, *private banking*, credito al consumo e offre servizi assicurativi (anche tramite partnership di bancassicurazione);
- **FinecoBank**: società quotata su Borsa Italiana, opera in Italia come banca fintech con una rete di

## Posteitaliane

consulenti finanziari, offrendo servizi bancari, di *trading* e di investimento;

- **Banca Generali:** società quotata su Borsa Italiana, opera in Italia, attraverso una rete di consulenti finanziari, nella pianificazione finanziaria e nella protezione patrimoniale dei clienti;
- **Banca Mediolanum:** società quotata su Borsa Italiana, opera nella gestione patrimoniale e nella consulenza agli investimenti attraverso una rete di consulenti finanziari; è presente anche in Spagna e Germania.

Con riferimento alla *business unit* **Servizi Assicurativi:**

- **Assicurazioni Generali:** società quotata su Borsa Italiana, opera principalmente nei rami vita e danni, nella gestione patrimoniale e nei servizi di pianificazione finanziaria; è presente anche in Europa, Asia e America Latina;
- **Unipol:** società quotata su Borsa Italiana, opera principalmente nel settore assicurativo, nei rami danni e vita, nonché nel settore bancario e immobiliare; opera prevalentemente in Italia;
- **AXA:** società quotata su Euronext Paris, opera a livello globale in Europa, nelle Americhe, in Asia e in Africa; a seguito della cessione a metà 2025 di AXA Investment Managers (IM) a BNP Paribas, il gruppo si è orientato verso un profilo puramente assicurativo focalizzato sui rami danni, vita e salute;
- **Allianz:** società quotata sul Frankfurt Stock Exchange, opera principalmente nei rami danni, vita e salute, e nella gestione patrimoniale; è presente a livello globale in Europa, nelle Americhe, nell'area Asia-Pacifico e in Medio Oriente.

Con riferimento alla *business unit* **Servizi Postepay:**

- **Nexi:** società quotata su Borsa Italiana, opera principalmente nei pagamenti digitali, offrendo servizi di *merchant acquiring*, emissione di carte e soluzioni di *digital banking*; è presente anche in Europa, inclusi i Paesi nordici e l'Europa Centrale;
- **Adyen:** società quotata su Euronext Amsterdam, opera a livello globale come piattaforma fintech che fornisce soluzioni di pagamento *end-to-end*, inclusi servizi di *merchant acquiring*, elaborazione dei pagamenti e *issuing*, al servizio di aziende nei canali *e-commerce*, *in-store* e di commercio unificato.

Le metodologie valutative sopra descritte sono state applicate su base individuale e di continuità di *business* sia per l'Offerente sia per l'Emittente e tenendo conto altresì delle specificità dell'Offerta e sono state utilizzate per stimare un intervallo di valutazione relativa delle due società, espresso come rapporto di scambio.

### Valorizzazione monetaria e valorizzazione in azioni del Corrispettivo

Al fine di garantire confrontabilità del corrispettivo dell'Offerta e le risultanze delle metodologie di valutazione utilizzate, a fini meramente illustrativi si è provveduto a calcolare ai soli fini delle valutazioni connesse all'Offerta (i) un concambio implicito offerto (*i.e.*, ipotizzando di offrire solo una componente in azioni equivalente) per ciascuna Azione Oggetto dell'Offerta ("**Concambio Unitario di Mercato del Corrispettivo alla Data di Riferimento**") e (ii) un valore "monetario" implicito ("**Valore Monetario Unitario di Mercato del Corrispettivo alla Data di Riferimento**"), ipotizzando di offrire solo una componente in denaro equivalente. Tali valori, calcolati a fini meramente illustrativi sulla base del prezzo ufficiale delle azioni dell'Offerente rilevato alla Data di Riferimento così come pubblicato da *Euronext* (pari a Euro 21,462), risultano pari, rispettivamente, a (i) 0,0296 azioni dell'Offerente di nuova emissione, e (ii) Euro 0,635 ad azione.

## Posteitaliane

Avuto riguardo a quanto precede, si segnala che i prezzi di borsa ufficiali delle azioni ordinarie di Poste possono variare (ivi incluso nel Periodo di Adesione e fino alla Data di Pagamento) rispetto al prezzo delle azioni ordinarie Poste utilizzato ai fini della determinazione, rispettivamente, del Concambio Unitario di Mercato del Corrispettivo alla Data di Riferimento e del Valore Monetario Unitario di Mercato del Corrispettivo alla Data di Riferimento.

### Rapporti di concambio teorico tra le Azioni Oggetto dell'Offerta e quelle dell'Offerente

Sulla base delle valutazioni effettuate, si è provveduto a calcolare i rapporti di concambio teorici tra le Azioni Oggetto dell'Offerta e quelle dell'Offerente calcolati, rispettivamente come (i) rapporto tra i prezzi minimi e massimi calcolati con il metodo dei multipli di mercato per ciascuna combinazione di metodologie di valutazione relativa (ovvero EV / EBITDA per TIM e P/E per Poste e EV / OpFCF per TIM e P/E per Poste) e (ii) rapporto tra i prezzi *target* minimi e massimi di TIM e Poste.

Inoltre, al fine di garantire la massima comparabilità tra le valutazioni effettuate ed il Corrispettivo offerto, considerato che quest'ultimo è da intendersi *ex Saldo Dividendo Poste*, si è provveduto a riflettere l'impatto teorico del Saldo Dividendo Poste sui concambi risultanti dalle metodologie di valutazione sopra descritte (riducendo, quindi, la valutazione per azione di Poste di un valore pari al Saldo Dividendo Poste).

Sulla base delle analisi effettuate secondo i criteri di valutazione sopra descritti sono emerse le sottoindicate risultanze.

| Metodologia  | Concambio unitario implicito alla Data di Riferimento<br>(i.e., ipotizzando a fini illustrativi di offrire solo una componente in azioni) |         |
|--|---|---------|
|  | Minimo  | Massimo |
| <b>Metodo dei multipli di mercato</b>  |   |         |
| EV / EBITDA per TIM & P/E per Poste – 2025   | 0,015   | 0,030   |
| EV / EBITDA per TIM & P/E per Poste – 2026   | 0,015   | 0,031   |
| EV / EBITDA per TIM & P/E per Poste – 2027   | 0,017   | 0,034   |
| EV / OpFCF per TIM & P/E per Poste – 2025  | 0,024   | 0,030   |
| EV / OpFCF per TIM & P/E per Poste – 2026  | 0,023   | 0,030   |
| EV / OpFCF per TIM & P/E per Poste – 2027  | 0,024   | 0,032   |
| <b>Metodo dei prezzi <i>target</i> evidenziati dagli analisti di ricerca<sup>1</sup></b> | 0,022   | 0,029   |

Come riferimento di concambio, si sono anche osservati i concambi impliciti ai prezzi di mercato correnti e le medie ponderate per i volumi scambiati. Tale metodologia di controllo (*Metodo delle Quotazioni di Borsa*), utilizza i prezzi di mercato quali informazioni rilevanti per la stima del valore economico delle società, utilizzando, a tal fine, i prezzi di borsa espressi nei corsi azionari registrati in intervalli di tempo giudicati significativi. La

<sup>1</sup> I prezzi *target* minimi e massimi corrispondono rispettivamente a Euro 0,470 ed Euro 0,750 per TIM e ad Euro 22,000 ed Euro 26,500 per Poste.

## Posteitaliane

caratteristica principale di tale metodologia risiede nella possibilità di esprimere in termini relativi il rapporto esistente tra i valori delle società in oggetto così come percepiti dal mercato.

Nel caso specifico, si è ritenuto opportuno applicare tale metodologia adottando i seguenti criteri: (a) utilizzo dei prezzi ufficiali delle azioni dell'Offerente e di TIM registrati alla Data di Riferimento; (b) utilizzo delle medie dei prezzi ufficiali ponderati per i volumi delle azioni di Poste e di TIM (il c.d. Prezzo Medio Ponderato per i Volumi) con periodo di riferimento 1 mese, 3 mesi, 6 mesi e 1 anno antecedenti la Data di Riferimento. Sulla base delle analisi effettuate secondo questa metodologia di controllo, sono emerse le sottoindicate risultanze.

| Metodologia                             | Concambio unitario implicito alla Data di Riferimento (i.e., ipotizzando a fini illustrativi di offrire solo una componente in azioni) |
|---|--|
| <u>Metodo delle quotazioni di Borsa</u> |  |
| Spot                                    | 0,028  |
| 1 mese                                  | 0,029  |
| 3 mesi                                  | 0,027  |
| 6 mesi                                  | 0,026  |
| 12 mesi                                 | 0,024  |

In considerazione di quanto riportato sopra e sulla base dell'approccio valutativo utilizzato, l'Offerente è pervenuto ad identificare, all'interno del *range* derivante dall'applicazione delle metodologie precedentemente evidenziate, il Corrispettivo dell'Offerta. Tale specifico valore è stato determinato tenendo conto (i) degli intervalli identificati tramite l'applicazione delle metodologie evidenziate, (ii) delle caratteristiche complessive dell'operazione in oggetto, e (iii) del premio implicito nel Rapporto di Scambio che si è voluto riconoscere, anche alla luce dei suddetti punti (i) e (ii), rispetto al prezzo ufficiale delle azioni di TIM alla Data di Riferimento.

### 3. DETERMINAZIONE DEL PREZZO DI EMISSIONE DELLE AZIONI DI NUOVA EMISSIONE, RAPPORTO DI ASSEGNAZIONE PREVISTO

Il prezzo di emissione delle azioni Poste da emettere nell'ambito dell'Aumento di Capitale al Servizio dell'Offerta sarà determinato dal Consiglio di Amministrazione in sede di esercizio della Delega, ai sensi e nel rispetto dell'art. 2441, sesto comma, del codice civile.

Inoltre, in sede di esercizio della Delega, ove conferita, fermo il limite costituito dal valore che l'Esperto Indipendente (come *infra* definito), nella propria relazione di stima o in aggiornamenti della stessa, ha attribuito o attribuirà alle azioni di TIM oggetto di conferimento ai sensi degli artt. 2440, comma 2 e 2343-ter del codice civile, il Consiglio di Amministrazione prevedrà, come indicato al Paragrafo 1, che: (i) la porzione del prezzo di emissione da imputare a capitale sociale sarà pari a Euro 1 per ogni azione di nuova emissione di Poste (importo corrispondente al valore nominale implicito delle azioni di Poste attualmente emesse<sup>2</sup>, quale rilevato alla data della presente Relazione) e, dunque, per l'Ammontare Massimo Azionario (i.e., massime n. 371.986.879 azioni di Poste) e per un ammontare di capitale sociale pari a nominali massimi Euro 371.986.879, oltre sovrapprezzo, e (ii) la restante parte del prezzo di emissione sarà imputata a riserva sovrapprezzo.

<sup>2</sup> Il valore nominale implicito è calcolato come il rapporto tra l'attuale capitale sociale di Poste e il numero di azioni attualmente emesse.

## Posteitaliane

Si precisa che, in conformità ai principi contabili internazionali applicabili, l'incremento del patrimonio netto di Poste, che sarà registrato in termini contabili, non sarà basato sul prezzo di emissione determinato dal Consiglio di Amministrazione in sede di esercizio della Delega, bensì corrisponderà al *fair value* delle azioni di Poste che saranno assegnate agli aderenti all'Offerta; tale *fair value* corrisponderà al prezzo di borsa dell'azione di Poste alla data di effettuazione dello scambio con le Azioni Oggetto dell'Offerta portate in adesione all'Offerta medesima.

Si precisa, infine, che Deloitte, revisore legale dei conti di Poste, è stata incaricata di emettere il proprio parere sulla congruità del prezzo di emissione delle azioni di Poste da offrire, quale Componente in Azioni del Corrispettivo, nell'ambito dell'Offerta, ai sensi dell'art. 2441, sesto comma, del codice civile e dell'art. 158 del TUF. Tale parere sarà emesso da Deloitte in occasione dell'esercizio della Delega per l'Aumento di Capitale al Servizio dell'Offerta da parte del Consiglio di Amministrazione.

In ottemperanza all'art. 70, comma 7, del Regolamento Emittenti, tale parere di Deloitte sarà messo a disposizione del pubblico nei termini e con le modalità previste dalla legge.

#### **4. VALUTAZIONE DEI BENI OGGETTO DEL CONFERIMENTO DI CUI ALLA RELAZIONE DI STIMA EX ARTICOLI 2440, COMMA 2, 2343-TER, COMMA 2, LETT. B), E 2343-QUATER, DEL CODICE CIVILE**

Come previsto dalle disposizioni applicabili del codice civile per le ipotesi di conferimenti in natura, il valore delle azioni di TIM che saranno conferite in Poste deve essere oggetto di apposita valutazione da parte di un esperto. In proposito, nella prospettiva dell'esercizio della Delega, il Consiglio di Amministrazione di Poste ha deliberato, ai sensi dell'art. 2440, comma 2, del codice civile, di avvalersi della disciplina di cui agli artt. 2343-ter e 2343-quater del codice civile per la stima delle azioni di TIM oggetto del conferimento in natura.

Tale disciplina introduce una procedura semplificata che consente di non richiedere la relazione giurata di stima dei beni conferiti ad opera di un esperto nominato dal Tribunale nel cui circondario ha sede la società conferitaria (ossia il Tribunale di Roma), nel caso in cui, ai sensi dell'art. 2343-ter, comma 2, lett. b), del codice civile, *"il valore attribuito, ai fini della determinazione del capitale sociale e dell'eventuale sovrapprezzo, ai beni in natura [...] conferiti sia pari o inferiore [...] al valore risultante da una valutazione riferita ad una data precedente di non oltre sei mesi il conferimento e conforme ai principi e criteri generalmente riconosciuti per la valutazione dei beni oggetto del conferimento, a condizione che essa provenga da un esperto indipendente da chi effettua il conferimento, dalla società e dai soci che esercitano individualmente o congiuntamente il controllo sul soggetto conferente o sulla società medesima, dotato di adeguata e comprovata professionalità"*.

Poste ha pertanto conferito tale incarico, congiuntamente, a PricewaterhouseCoopers Business Services S.r.l. ("PwC") e al Prof. Eugenio Pinto ("EP" e, insieme a PwC, l'"Esperto Indipendente") per rendere una relazione di stima congiunta delle azioni di TIM. In data 19 maggio 2026, l'Esperto Indipendente ha reso la propria relazione di stima delle azioni di TIM, messa a disposizione del pubblico contestualmente alla presente Relazione, con le modalità previste dalla normativa, anche regolamentare, vigente, ai fini di una più completa e puntuale informativa dei soci di Poste in vista dell'Assemblea (e disponibile sul sito *internet* di Poste).

La decisione di avvalersi, in linea con la prassi di mercato in caso di offerte pubbliche di acquisto e scambio, di una valutazione effettuata da un esperto indipendente ai sensi dell'art. 2343-ter, comma 2, lett. b), del codice civile, è stata, altresì, giustificata dall'esigenza di valutare il conferimento di un pacchetto azionario significativo di azioni di TIM e non di singoli titoli quotati.

La relazione dell'Esperto Indipendente, alla quale si fa integrale rinvio, ha concluso che, alla data del 19 maggio 2026, sulla base della situazione economico-patrimoniale al 31 marzo 2026 e degli elementi e dei metodi riportati

## Posteitaliane

nella propria relazione, il valore equo delle azioni di TIM non sia inferiore ad Euro 0,685 per ciascuna azione di TIM.

Ciò posto, anche al fine di assicurare che la relazione dell'Esperto Indipendente si riferisca a una data precedente di non oltre sei mesi alla data del conferimento, in conformità all'art. 2343-ter, secondo comma, lettera b), del codice civile, non si esclude comunque che, in prossimità dell'esecuzione della Delega, il Consiglio di Amministrazione di Poste richieda un aggiornamento della predetta relazione, che rifletta, nella valutazione, informazioni aggiornate su TIM e sulla situazione congiunturale e di mercato.

Per tutti gli altri aspetti relativi alle modalità di esecuzione dei conferimenti in natura e alla relazione dell'Esperto Indipendente si rinvia alla disciplina di legge e, in particolare, agli artt. 2343-ter, 2343-quater e 2443, comma 4, del codice civile.

### 5. INDICAZIONE DEL NUMERO, DELLA DATA DI GODIMENTO E DEL PREZZO DI EMISSIONE DELLE NUOVE AZIONI OGGETTO DELL'AUMENTO DI CAPITALE IN NATURA

Come illustrato al precedente Paragrafo 1, in caso di esercizio da parte del Consiglio di Amministrazione della Delega, ove conferita, l'Aumento di Capitale al Servizio dell'Offerta avrà ad oggetto l'Ammontare Massimo Azionario e, dunque, massime n. 371.986.879 azioni ordinarie di Poste da emettersi e liberarsi mediante conferimento in natura a favore di Poste delle Azioni Oggetto dell'Offerta portate in adesione all'Offerta (anche come eventualmente rimodulata e/o modificata ed anche ai fini dell'eventuale riapertura dei termini, ove volontariamente applicata da Poste, e/o dell'adempimento all'obbligo di acquisto ai sensi dell'art. 108 del TUF e all'esercizio del diritto di acquisto sulle rimanenti Azioni Oggetto dell'Offerta ai sensi dell'art. 111 del TUF, ove applicabili); in coerenza con la stessa, sulla base del Rapporto di Scambio indicato nella Comunicazione dell'Offerente, per ogni n. 5.000 Azioni Oggetto dell'Offerta portate in adesione saranno corrisposte n. 109 azioni ordinarie dell'Offerente di nuova emissione oltre ad Euro 835,00 (fatto salvo l'aggiustamento sopra descritto).

Qualora il risultato dell'applicazione del rapporto di scambio alle azioni di TIM portate in adesione all'Offerta non fosse un numero intero di azioni Poste di nuova emissione, è previsto che l'intermediario incaricato del coordinamento della raccolta delle adesioni all'Offerta provveda all'aggregazione delle parti frazionarie di azioni di Poste di pertinenza degli aderenti e alla successiva cessione su Euronext Milan del numero intero di azioni di Poste derivante da tale aggregazione, ai fini della complessiva quadratura dell'operazione. Ulteriori informazioni in merito al trattamento delle parti frazionarie saranno fornite nel documento di offerta, che sarà messo a disposizione del pubblico a seguito dell'approvazione da parte di Consob, nei modi e nei termini previsti dalla normativa, anche regolamentare, applicabile.

Le azioni ordinarie di Poste, che saranno emesse a seguito dell'esercizio della Delega, avranno il medesimo godimento delle azioni ordinarie di Poste in circolazione alla data della relativa emissione e, pertanto, attribuiranno ai loro possessori pari diritti rispetto alle azioni di Poste già in circolazione al momento dell'emissione e saranno ammesse a negoziazione su Euronext Milan a partire dalla Data di Pagamento. Il prezzo di emissione delle azioni di Poste al servizio dell'Offerta (incluso il relativo sovrapprezzo) sarà determinato dal Consiglio di Amministrazione in sede di esercizio della Delega, ai sensi dell'art. 2441, sesto comma, del codice civile.

### 6. STRUTTURA DELL'INDEBITAMENTO FINANZIARIO DELLA SOCIETÀ

Ai fini della copertura della Componente in Denaro, sino al relativo importo massimo, l'Offerente farà ricorso a un finanziamento bancario messo a disposizione da primari istituti di credito italiani ed esteri, di importo almeno pari all'esborso massimo della Componente in Denaro. Ulteriori informazioni in merito al suddetto finanziamento

## Posteitaliane

saranno fornite nel documento di offerta, che sarà messo a disposizione del pubblico a seguito dell'approvazione da parte di Consob, nei modi e nei termini previsti dalla normativa, anche regolamentare, applicabile.

### **7. INFORMAZIONI SUI RISULTATI DELL'ULTIMO ESERCIZIO E INDICAZIONI GENERALI SULL'ANDAMENTO DELLA GESTIONE E SULLA PREVEDIBILE CHIUSURA DELL'ESERCIZIO IN CORSO**

In data 27 aprile 2026, l'Assemblea di Poste ha approvato, in sede ordinaria, il bilancio relativo all'esercizio chiuso al 31 dicembre 2025 e la distribuzione del Saldo Dividendo Poste. Si rinvia alla relazione del Consiglio di Amministrazione e ai relativi allegati – messi a disposizione del pubblico ai sensi della normativa applicabile – per una completa informativa circa i risultati (anche consolidati) di Poste dell'esercizio chiuso al 31 dicembre 2025.

Inoltre, in data 6 maggio 2026 il Consiglio di Amministrazione di Poste ha approvato il Resoconto intermedio di gestione al 31 marzo 2026, al quale si rimanda per un aggiornamento sull'andamento economico finanziario e sull'evoluzione prevedibile della gestione.

### **8. CONSORZI DI GARANZIA E/O DI COLLOCAMENTO**

In relazione all'Aumento di Capitale al Servizio dell'Offerta, trattandosi di un aumento di capitale sociale al servizio di un'offerta pubblica di acquisto e scambio, non sono previsti consorzi di garanzia e/o di collocamento.

### **9. EVENTUALI ALTRE FORME DI COLLOCAMENTO PREVISTE**

Non sono previste altre forme di collocamento.

### **10. AZIONISTI CHE HANNO MANIFESTATO LA DISPONIBILITÀ A SOTTOSCRIVERE LE AZIONI DI NUOVA EMISSIONE**

La sottoscrizione dell'Aumento di Capitale al Servizio dell'Offerta potrà avvenire unicamente per effetto dell'adesione all'Offerta medesima, una volta avviato il periodo di adesione che, ai sensi dell'art. 40, comma 2, lett. b), del Regolamento Emittenti, sarà concordato con Borsa Italiana e avrà una durata compresa tra un minimo di 15 e un massimo di 40 giorni di borsa aperta, salvo proroga in conformità alla normativa applicabile.

Alla data della presente Relazione, non vi sono azionisti di TIM che abbiano manifestato la disponibilità alla sottoscrizione delle azioni di Poste per effetto dell'adesione all'Offerta.

### **11. RIFLESSI TRIBUTARI DELL'OPERAZIONE SULLA SOCIETÀ**

Il conferimento delle Azioni Oggetto dell'Offerta non comporta oneri fiscali di alcun tipo sull'emittente conferitario Poste.

### **12. COMPAGINE AZIONARIA DELLA SOCIETÀ A SEGUITO DELL'AUMENTO DI CAPITALE IN NATURA**

In considerazione della natura dell'Aumento di Capitale al Servizio dell'Offerta e delle variabili connesse ai risultati dell'OPAS, non è possibile prevedere la composizione della compagine azionaria di Poste all'esito dell'esecuzione dell'Aumento di Capitale al Servizio dell'Offerta.

## Posteitaliane

La percentuale di diluizione degli attuali azionisti nel capitale sociale di Poste dipenderà dall'esito dell'Offerta, in quanto il numero di nuove azioni di Poste da emettere nell'ambito dell'Aumento di Capitale al Servizio dell'Offerta dipenderà – oltre che da eventuali aggiustamenti del corrispettivo dell'Offerta (come sopra illustrato) – dal numero di azioni TIM che saranno portate in adesione all'OPAS (anche durante l'eventuale riapertura dei termini, ove volontariamente applicata dall'Offerente, e/o l'adempimento dell'obbligo di acquisto ai sensi dell'art. 108 del TUF e l'esercizio del diritto di acquisto ai sensi dell'art. 111 del TUF, ove applicabili).

In ogni caso, si rileva che alla data della presente Relazione, l'Offerente risulta controllato ai sensi e per gli effetti degli artt. 2359 del codice civile e 93 del TUF dal Ministero dell'Economia e delle Finanze e, anche nell'ipotesi di integrale adesione all'Offerta, il predetto Ministero dell'Economia e delle Finanze, nell'ipotesi di integrale adesione all'Offerta, continuerà a detenere, direttamente e indirettamente, oltre il 50% del capitale sociale di Poste e continuerà a controllare quest'ultima ai sensi e per gli effetti dei medesimi artt. 2359 c.c. e 93 del TUF e nel rispetto dei requisiti sostanziali previsti dall'IFRS 10 – Bilancio Consolidato.

In caso di integrale adesione all'Offerta da parte di tutti i titolari delle azioni ordinarie di TIM, agli azionisti di TIM (i) saranno assegnate complessivamente n. 371.986.879 azioni ordinarie di nuova emissione di Poste in esecuzione dell'Aumento di Capitale al Servizio dell'Offerta, che, alla Data di Pagamento, rappresenteranno il 22,17% del capitale sociale di Poste (*fully diluted*); e (ii) sarà corrisposto un ammontare complessivo in denaro pari a Euro 2.849.624.254,93.

Alla data della presente Relazione, per quanto a conoscenza di Poste, non risultano sussistere patti parasociali tra i soci di Poste.

### 13.EFFETTI ECONOMICO-PATRIMONIALI E FINANZIARI PRO-FORMA DELL'AUMENTO DI CAPITALE SULL'ANDAMENTO ECONOMICO E SULLA SITUAZIONE PATRIMONIALE DELLA SOCIETÀ

Come noto, la Conversione delle azioni di risparmio in azioni ordinarie di TIM prevede una fase facoltativa (il cui periodo di adesione è iniziato in data 6 maggio 2026 e si concluderà in data 19 maggio 2026, estremi inclusi, con esecuzione in data 20 maggio 2026) e una successiva Conversione obbligatoria, con esecuzione in data 21 maggio 2026. Il rapporto di Conversione – sia per la Conversione facoltativa che per la Conversione obbligatoria – è il medesimo, mentre il conguaglio in denaro da pagarsi agli azionisti di TIM è differente a seconda che si opti per la Conversione facoltativa (pari a Euro 0,12 per ciascuna azione di risparmio convertita) o si determini la Conversione obbligatoria (pari a Euro 0,04 per ciascuna azione convertita).

Tenuto conto, quindi, che la Conversione (facoltativa e obbligatoria) diverrà efficace soltanto il 21 maggio 2026, alla data della presente Relazione, non è noto né il numero di azioni di risparmio di TIM portate in adesione alla Conversione facoltativa né il numero di azioni di risparmio di TIM oggetto di Conversione obbligatoria e, conseguentemente, non è noto l'esborso di TIM a servizio della Conversione, le informazioni economico-patrimoniali *pro-forma* contenute nel presente Paragrafo sono state elaborate assumendo, a fini prudenziali, che tutti gli azionisti di risparmio di TIM aderiscano alla Conversione facoltativa (premio massimo complessivo pari a Euro 723 milioni).

Pertanto, i dati *pro-forma* contenuti nel presente Paragrafo potrebbero subire delle variazioni a seconda degli esiti della Conversione e del conseguente effettivo esborso in denaro sopportato da TIM. Tali possibili variazioni saranno opportunamente rappresentate nel documento informativo ai sensi dell'art. 70 del Regolamento Emittenti che sarà messo a disposizione del mercato da parte della Società prima della Assemblea del 18 giugno 2026 e, in ogni caso, in tempo utile per consentire agli azionisti di Poste di ricevere un quadro informativo quanto più completo possibile in merito all'Aumento di Capitale a Servizio dell'Offerta e, più in generale, all'Operazione.

\*\*\*\*

## Posteitaliane

Nel presente paragrafo vengono presentate le principali grandezze patrimoniali ed economiche *pro-forma* risultanti dall'aggregazione dei dati del Gruppo Poste e del gruppo facente capo a TIM (il "Gruppo TIM") al 31 dicembre 2025, nonché talune note di commento.

Gli effetti *pro-forma* sono stati predisposti in conformità all'Allegato 20 del Regolamento Delegato (UE) 2019/980 della Commissione, integrato dagli orientamenti in materia di obblighi di informativa ai sensi del Regolamento Prospetto (32-382-1138), pubblicate dall'ESMA (le "ESMA Guidelines"), e allo Schema n. 3 dell'Allegato 3B al Regolamento Emittenti, nonché tenuto conto di quanto riportato nella comunicazione Consob n. DEM/1052803 del 5 luglio 2001 al fine di simulare, secondo criteri di valutazione coerenti con i dati storici e conformi alla normativa di riferimento, gli effetti dell'Operazione sull'andamento economico e sulla situazione patrimoniale del Gruppo Poste, assumendo che la stessa fosse virtualmente avvenuta: (i) alla data del 31 dicembre 2025, per gli effetti sullo stato patrimoniale consolidato *pro-forma*; e (ii) a partire dal 1° gennaio 2025, per gli effetti sul conto economico consolidato *pro-forma*.

### Fonti, perimetro e impostazione dell'esercizio *pro-forma*

I dati *pro-forma* sono stati predisposti sulla base delle informazioni finanziarie tratte dal bilancio consolidato del Gruppo Poste al 31 dicembre 2025 e dal bilancio consolidato del Gruppo TIM al 31 dicembre 2025 (entrambi redatti in conformità ai principi contabili IFRS emanati dall'*International Accounting Standards Board* e adottati dall'Unione Europea), tenendo conto delle riclassifiche necessarie a rendere omogenea la rappresentazione contabile rispetto agli schemi adottati dal Gruppo Poste e delle rettifiche *pro-forma* finalizzate a riflettere gli effetti contabili stimati dell'Operazione, simulando l'applicazione di quanto previsto dall'IFRS 3 – Aggregazioni aziendali per le operazioni di aggregazione aziendale.

Si precisa che i dati sono stati elaborati includendo gli effetti dell'ipotesi di Conversione delle azioni di risparmio TIM in azioni ordinarie nel rapporto di Conversione 1:1, deliberata dall'assemblea straordinaria dell'Emittente in data 28 gennaio 2026 e che avrà efficacia, come comunicato da TIM in data 30 aprile 2026, a decorrere dal 21 maggio 2026. Da tale data, infatti, tutte le azioni di risparmio di TIM saranno in ogni caso revocate dalla quotazione su "Euronext Milan" e le azioni ordinarie di TIM rivenienti dalla Conversione saranno negoziate sul medesimo mercato regolamentato "Euronext Milan".

### Informazioni sull'Operazione

Si segnala inoltre che, al 31 dicembre 2025, Poste detiene già una partecipazione in TIM pari al 27,32% delle azioni ordinarie e del 1,76% delle azioni di risparmio; a seguito dell'efficacia della Conversione, la partecipazione risulterebbe pari al 20,10%, per un totale di 4.293.639.902 azioni di TIM.

L'Operazione verrà realizzata tramite l'Offerta avente ad oggetto la totalità delle azioni di TIM, per un massimo di 17.063.618.293 azioni (ivi incluse le azioni proprie detenute da TIM), ad esclusione delle 4.293.639.902 azioni di TIM già detenute da Poste alla data del 31 dicembre 2025, come sopra specificato.

Il Corrispettivo previsto per ciascuna azione TIM portata in adesione all'Offerta è rappresentato da: (i) una componente monetaria pari a Euro 0,1670 (la Componente in Denaro) e (ii) una componente in titoli pari a n. 0,0218 azioni ordinarie di Poste di nuova emissione rinvenienti dall'Aumento di Capitale al Servizio dell'Offerta (la Componente in Azioni); pertanto, in caso di adesione integrale all'Offerta, gli azionisti di TIM riceverebbero un massimo di 371.986.879 azioni di Poste di nuova emissione. Conseguentemente, il Corrispettivo unitario (*i.e.*, la somma tra Componente in Denaro e Componente in Azioni), calcolato a fini meramente illustrativi sulla base del prezzo ufficiale delle azioni di Poste rilevato alla Data di Riferimento così come pubblicato da Euronext (pari a Euro 21,462), esprime una valorizzazione pari a Euro 0,635 per ciascuna azione di TIM.

### Determinazione del costo preliminare di acquisizione e avviamento

## Posteitaliane

Ai fini della predisposizione delle informazioni *pro-forma*, il costo dell'Operazione è stato determinato, ai soli fini illustrativi, in Euro 13.559 milioni, quale somma: (i) del *fair value* della quota già detenuta da Poste in TIM, pari a Euro 2.726 milioni, e (ii) del Corrispettivo dell'Offerta, complessivamente pari a Euro 10.833 milioni.

In particolare, il Corrispettivo dell'Offerta sopra richiamato incorpora (i) la Componente in Denaro totale pari a Euro 2.849,6 milioni e (ii) la Componente in Azioni stimata in Euro 7.983,6 milioni (determinato sulla base del numero massimo di azioni di nuova emissione e del prezzo di riferimento delle azioni Poste pari a Euro 21,462 al 20 marzo 2026).

Si precisa che tale costo è da ritenersi preliminare, in quanto la quantificazione definitiva sarà condizionata, *inter alia*, dalla quotazione delle azioni di Poste alla data di perfezionamento dell'Operazione, dalla percentuale di adesione e dalla determinazione del *fair value* della partecipazione in TIM già detenuta da Poste.

L'“Avviamento da operazione” è stato determinato come differenza tra il costo preliminare di acquisizione (Euro 13.559 milioni) e il patrimonio netto del Gruppo TIM al 31 dicembre 2025 (rettificato per lo storno dell'avviamento iscritto in bilancio), che risulta pari a Euro 471 milioni; ne consegue un avviamento da operazione pari a Euro 13.088 milioni.

L'avviamento, come sopra descritto, differirà da quello che sarà effettivamente rilevato nel bilancio consolidato del Gruppo Poste in relazione alle variazioni legate ai seguenti aspetti:

- la percentuale di adesione all'Offerta;
- il corrispettivo finale rilevato al momento del pagamento, determinato sulla base del valore di mercato delle azioni emesse dall'Offerente;
- il valore contabile delle attività nette rilevate nel bilancio dell'Emittente alla data di acquisizione;
- la determinazione, alla data di perfezionamento dell'Offerta, del maggiore o minore valore delle attività e passività rispetto ai valori contabili rilevati nel bilancio dell'Emittente ed eventuale valorizzazione di attività e passività non precedentemente iscritte, identificate nel processo di *Purchase Price Allocation* previsto dall'IFRS 3 – *Aggregazioni aziendali*;
- eventuale necessità di uniformare i criteri contabili di classificazione e valutazione di attività e passività, adottati dal Gruppo TIM, a quelli del Gruppo Poste.

Si precisa che, ai fini della determinazione delle rettifiche *pro-forma*, non è stato effettuato alcun processo di valutazione al *fair value*, previsto dall'IFRS 3, delle attività acquisite, comprese eventuali attività immateriali non rilevate in precedenza, delle passività e delle passività potenziali identificabili del Gruppo TIM in quanto tali *fair value* andranno determinati alla data di acquisizione e dopo aver acquisito informazioni di dettaglio circa le poste contabili del Gruppo TIM.

### Elaborazione dei dati pro-forma

I dati *pro-forma* sono stati determinati al fine di riflettere, esclusivamente a scopo illustrativo, gli effetti contabili stimati dell'Operazione da parte del Gruppo Poste, assumendo che la stessa abbia avuto luogo il 31 dicembre 2025 per gli effetti sullo stato patrimoniale consolidato e il 1° gennaio 2025 per gli effetti sul conto economico consolidato.

In particolare, sono state individuate delle rettifiche *pro-forma* necessarie a rappresentare (i) gli effetti connessi all'acquisizione del Gruppo TIM e all'emissione di azioni di Poste a servizio dell'Offerta, (ii) la rilevazione dell'avviamento dell'Operazione, determinato sulla base del costo di acquisizione preliminare e del patrimonio netto rettificato del Gruppo TIM, (iii) gli effetti della rivalutazione al *fair value* della quota precedentemente

## Posteitaliane

posseduta da Poste in TIM (“*step acquisition*” come previsto dall’IFRS 3 – Aggregazioni aziendali), nonché (iv) gli effetti derivanti dalla Conversione delle azioni di risparmio di TIM detenute da Poste al 31 dicembre 2025.

Nella predisposizione dei dati *pro-forma* sono stati inoltre considerati gli effetti connessi al *financing* e alle spese accessorie inerenti all’esecuzione dell’Operazione. In particolare, sulla base delle informazioni preliminari al momento disponibili, le spese accessorie connesse all’Operazione (di natura non ricorrente) stimate pari a Euro 35 milioni (comprensivi di IVA indetraibile) sono state trattate distinguendo la quota direttamente attribuibile all’emissione delle azioni a servizio dell’Offerta (Euro 26 milioni), rilevata — al netto del relativo effetto fiscale — a riduzione del patrimonio netto ai sensi dello IAS 32, e la restante parte (Euro 9 milioni) imputata a conto economico, al netto dei relativi effetti fiscali, secondo quanto previsto dall’IFRS 3. Inoltre, nella predisposizione delle Informazioni Finanziarie Consolidate Pro Forma è stata ipotizzata l’accensione di un finanziamento di Euro 2.850 milioni, classificato tra le passività finanziarie non correnti, per la copertura della Componente in Denaro. Sono stati considerati anche i relativi oneri finanziari di natura ricorrente stimati pari a Euro 100 milioni su base annua (al lordo dei relativi effetti fiscali).

Inoltre, sono state effettuate le elisioni delle poste reciproche tra il Gruppo Poste e il Gruppo TIM con riferimento alle poste più significative, sulla base degli importi, della classificazione e delle valutazioni risultanti dalle scritture contabili del Gruppo Poste; tuttavia, non è stato possibile effettuare una puntuale riconciliazione degli importi corrispondenti per il Gruppo TIM, tenuto conto che Poste non dispone dei conti analitici del Gruppo TIM. La riconciliazione puntuale dei rapporti reciproci potrà essere effettuata soltanto a seguito del perfezionamento dell’Operazione.

### Principali grandezze patrimoniali ed economiche *pro-forma*

Si riportano di seguito le principali grandezze patrimoniali ed economiche *pro-forma* risultanti dall’aggregazione dei dati del Gruppo Poste e del Gruppo TIM al 31 dicembre 2025. Si precisa che i dati *pro-forma* nelle tabelle di seguito esposte includono gli effetti delle rettifiche *pro-forma*, del *financing* e delle spese accessorie inerenti all’esecuzione dell’Operazione e delle elisioni che non sono esposte separatamente.

#### (A) Dati patrimoniali – Stato Patrimoniale consolidato *pro-forma* al 31.12.2025

| milioni di euro  | Gruppo Poste | Gruppo TIM<br>rettificato | Pro-forma Poste-TIM |
|--|--------------|---------------------------|---------------------|
| <b>Totale Attivo</b>                                     | 290.325      | 36.011                    | <b>326.791</b>      |
| Immobili, impianti e macchinari                          | 3.189        | 4.114                     | <b>7.303</b>        |
| Attività immateriali (escluso avviamento)                | 1.402        | 5.445                     | <b>6.847</b>        |
| Avviamento (totale)                                      | 796          | 11.025                    | <b>13.884</b>       |
| <i>di cui Avviamento da operazione</i>                   | —            | —                         | <b>13.088</b>       |
| Crediti commerciali, altri crediti e attività (correnti) | 3.597        | 5.317                     | <b>8.852</b>        |
| <b>Totale Patrimonio netto</b>                           | 13.997       | 12.732                    | <b>24.357</b>       |
| <i>di cui Patrimonio netto di Gruppo</i>                 | 13.839       | 11.496                    | <b>22.963</b>       |
| <i>di cui Patrimonio netto di terzi</i>                  | 158          | 1.236                     | <b>1.394</b>        |
| Debiti commerciali e altre passività (correnti)          | 4.309        | 6.861                     | <b>11.143</b>       |
| Passività finanziarie (non correnti)                     | 7.610        | 10.467                    | <b>20.926</b>       |
| Passività finanziarie (correnti)                         | 92.820       | 3.542                     | <b>96.362</b>       |

# Posteitaliane

## (B) Dati economici – Conto Economico consolidato *pro-forma* per l'esercizio 2025

| milioni di euro                                    | Gruppo Poste | Gruppo TIM rettificato | Pro-forma Poste-TIM |
|--|--------------|------------------------|---------------------|
| Ricavi netti della gestione ordinaria              | 13.588       | 14.988                 | 28.501              |
| Risultato operativo e di intermediazione           | 3.167        | 1.564                  | 4.722               |
| Risultato prima delle imposte                      | 3.236        | 691                    | 5.009               |
| Imposte sul reddito                                | 1.001        | 108                    | 1.097               |
| Utile/(perdita) da attività cessate/in dismissione | -            | (76)                   | (76)                |
| Utile dell'esercizio                               | 2.235        | 507                    | 3.836               |
| <i>di cui Quota Gruppo</i>                         | 2.214        | 285                    | 3.593               |
| <i>di cui Quota di spettanza di Terzi</i>          | 22           | 222                    | 244                 |

### Limiti informativi e avvertenze

Si evidenzia che i dati *pro-forma* rappresentano una simulazione, fornita ai soli fini illustrativi, dei possibili effetti che potranno derivare dall'Operazione. In particolare, poiché i dati *pro-forma* sono costruiti per riflettere retroattivamente gli effetti di operazioni successive, nonostante il rispetto delle regole comunemente accettate e l'utilizzo di assunzioni ragionevoli, vi sono dei limiti connessi alla natura stessa dei dati *pro-forma* e non sono per loro natura in grado di offrire una rappresentazione della situazione economica e patrimoniale prospettica del Gruppo Poste. Pertanto, per una corretta interpretazione delle informazioni fornite dai dati *pro-forma*, è necessario considerare i seguenti aspetti:

- trattandosi di rappresentazioni costruite su ipotesi, qualora l'Operazione fosse stata realmente realizzata alle date prese a riferimento per la predisposizione dei dati *pro-forma*, non necessariamente si sarebbero ottenuti gli stessi risultati rappresentati nei dati *pro-forma*;
- i dati *pro-forma* non intendono in alcun modo rappresentare una previsione dei risultati futuri e non devono pertanto essere utilizzati in tal senso; i dati *pro-forma* non riflettono i dati prospettici in quanto sono predisposti in modo da rappresentare solamente gli effetti isolabili e oggettivamente misurabili dell'Operazione, senza tenere conto degli effetti potenziali dovuti a variazioni delle condizioni di mercato, delle politiche della direzione e a decisioni operative conseguenti all'esito di tale Operazione. Pertanto, le rappresentazioni *pro-forma* non intendono raffigurare una situazione patrimoniale ed economica attuale o prospettica degli effetti relativi all'Operazione;
- in considerazione delle diverse finalità dei dati *pro-forma* rispetto a quelli di un normale bilancio e poiché gli effetti sono calcolati in modo diverso con riferimento allo stato patrimoniale consolidato *pro-forma* e al conto economico consolidato *pro-forma*, gli stessi vanno letti e interpretati separatamente, senza ricercare collegamenti contabili tra di essi.

Si evidenzia che, in conformità a quanto previsto dalla Comunicazione Consob n. DEM/1052803 del 5 luglio 2001, nei prospetti consolidati *pro-forma* non sono riflessi né gli oneri né le sinergie che potrebbero derivare dalla prospettata Operazione per l'entità risultante dall'aggregazione del Gruppo Poste e del Gruppo TIM.

I dati *pro-forma* non sono stati oggetto di esame da parte della società di revisione.

### 14. MODIFICHE STATUTARIE

L'attribuzione della Delega all'Aumento di Capitale al Servizio dell'Offerta comporta la modifica dell'art. 5 dello Statuto sociale di Poste.

## Posteitaliane

Si riporta, di seguito, l'esposizione a confronto del predetto art. 5 nel testo vigente e quello proposto con la presente Relazione assumendo l'approvazione delle deliberazioni oggetto della presente Relazione (il testo di cui si propone l'inserimento è evidenziato in carattere grassetto).

Si consideri che l'esecuzione dell'Aumento di Capitale a Servizio dell'Offerta comporterà ulteriori modifiche dello Statuto sociale al fine di: (i) aggiornare il capitale sociale della Società ed il numero delle azioni rispetto alle sottoscrizioni intervenute e (ii) cancellare la descrizione della delibera assembleare di cui all'art. 5, comma 2.

| Testo vigente  | Testo proposto  |
|--|---|
| <b>Art. 5</b>  | <b>Art. 5</b>   |
| 1. Il capitale sociale è di 1.306.110.000,00 euro (unmiliardotrecentoseimilionicentodiecimila virgola zero zero) ed è suddiviso in 1.306.110.000 (unmiliardotrecentoseimilionicentodiecimila) azioni ordinarie prive di indicazione del valore nominale. | 1. <i>(Invariato)</i>   |
|  | 2. <b>L'Assemblea straordinaria del 18 giugno 2026 ha attribuito al Consiglio di Amministrazione, ai sensi dell'articolo 2443 del codice civile, la facoltà, da deliberare, in esercizio della delega, entro il 31 dicembre 2026, di aumentare il capitale sociale a pagamento, in una o più volte e in via scindibile, con esclusione del diritto di opzione ai sensi dell'articolo 2441, comma 4, primo periodo, del codice civile, per un importo complessivo di nominali massimi Euro 371.986.879, oltre a sovrapprezzo, con emissione di un numero massimo di 371.986.879 azioni ordinarie della Società, prive di indicazione del valore nominale, aventi godimento regolare e le medesime caratteristiche delle azioni ordinarie della Società in circolazione alla data di emissione, da liberarsi mediante conferimento in natura, in quanto a servizio dell'offerta pubblica di acquisto e scambio avente ad oggetto la totalità delle azioni ordinarie di Telecom Italia S.p.A., annunciata dalla Società con comunicazione ai sensi dell'art. 102, comma 1, D. Lgs. 24 febbraio 1998, n. 58, in data 22 marzo 2026, e promossa in data 10 aprile 2026. In sede di esercizio della delega, il Consiglio di Amministrazione avrà, fra le altre, facoltà di stabilire, nel rispetto dei limiti sopra indicati, il prezzo di emissione delle azioni ordinarie di nuova emissione (compreso il sovrapprezzo), ogni altro termine e condizione dell'aumento di capitale delegato, nonché ogni altro elemento necessario od opportuno, nei limiti previsti dalla normativa applicabile e dalle deliberazioni assunte dalla medesima Assemblea straordinaria.</b> |

Le modifiche dello statuto sociale sopra illustrate non danno luogo ad alcun diritto di recesso in capo ai soci di Poste che non avranno concorso alle deliberazioni oggetto della presente Relazione.

### 15.ADEMPIMENTI E TEMPISTICA

L'esercizio della Delega da parte del Consiglio di Amministrazione avverrà prima della pubblicazione del documento di offerta, depositato presso Consob in data 10 aprile 2026.

## Posteitaliane

Sempre tenuto conto degli adempimenti previsti dalla normativa applicabile alle offerte pubbliche di acquisto e scambio, si prevede che l'Aumento di Capitale al Servizio dell'Offerta venga eseguito entro il 31 dicembre 2026, subordinatamente all'avveramento delle (o rinuncia alle) condizioni di efficacia dell'Offerta indicate nel paragrafo 1.6 della Comunicazione dell'Offerente, nonché nel documento di offerta sottoposto all'approvazione di Consob.

A scopo di completezza, si precisa che Poste ha richiesto l'autorizzazione alla Banca d'Italia ai sensi degli articoli 19 e 22 del D. Lgs. n. 385 del 1° settembre 1993, come richiamati dall'articolo 110 del medesimo D. Lgs. n. 385 del 1° settembre 1993, richiesta della normativa di settore in relazione all'Offerta, al fine di acquisire, indirettamente tramite TIM, in caso di successo dell'Offerta, una partecipazione qualificata in TIMFin S.p.A. (l'"Autorizzazione di Banca d'Italia").

Si segnala che, ai sensi dell'art. 102, comma 4, del TUF, l'approvazione del documento di offerta da parte di Consob potrà intervenire solo dopo l'ottenimento dell'Autorizzazione di Banca d'Italia.

Trattandosi di un aumento di capitale scindibile, che potrà essere eseguito anche in una o più volte, ai sensi dell'art. 2439, comma 2, del codice civile: (i) il capitale sociale si intenderà aumentato di volta in volta in ragione dell'ammontare delle sottoscrizioni raccolte nell'ambito dell'Offerta (anche durante l'eventuale riapertura dei termini, come volontariamente applicata dall'Offerente, e/o l'adempimento dell'obbligo di acquisto ai sensi dell'art. 108 del TUF e l'esercizio del diritto di acquisto ai sensi dell'art. 111 del TUF, ove applicabili), fermi comunque i termini e le condizioni previsti dalla stessa; e (ii) l'Aumento di Capitale al Servizio dell'Offerta, ove non integralmente sottoscritto entro il termine fissato dal Consiglio di Amministrazione in esercizio della Delega, si intenderà limitato all'importo risultante dalle sottoscrizioni complessivamente raccolte entro il suddetto termine.

In particolare, l'Aumento di Capitale al Servizio dell'Offerta sarà eseguito in corrispondenza della Data di Pagamento, nonché, ove applicata in via volontaria da Poste, in sede di pagamento del Corrispettivo all'esito dell'eventuale riapertura dei termini, e/o – ove ne ricorrano i presupposti – in corrispondenza delle date di pagamento che dovessero essere determinate in relazione all'esecuzione dell'obbligo di acquisto e del diritto di acquisto ai sensi degli articoli 108 e 111 del TUF. Poste si riserva il diritto di estendere l'Offerta negli Stati Uniti nella forma di un collocamento privato rivolto esclusivamente a determinati "qualified institutional buyers", o "QIB", come definiti dalla Rule 144A ai sensi dello *United States Securities Act del 1933*, come modificato (lo "U.S. Securities Act"), in base all'esenzione dall'obbligo di registrazione prevista per i collocamenti privati dalla Section 4(a)(2) dello U.S. Securities Act. In tal caso, l'Aumento di Capitale al Servizio dell'Offerta si intenderà esteso anche al servizio del collocamento privato riservato ai QIB e, pertanto, sarà eseguito in corrispondenza della data di pagamento di tale collocamento privato riservato ai QIB.

\* \* \*

### Proposta di delibera

Signori Azionisti, alla luce di quanto sopra, Vi invitiamo ad assumere la seguente deliberazione:

*"L'Assemblea straordinaria di Poste Italiane S.p.A. ("Poste" o la "Società" o l'"Offerente"), esaminata la Relazione del Consiglio di Amministrazione (la "Relazione", che per quanto occorrer possa viene approvata in ogni sua parte) e la proposta ivi formulata;*

### PRESO ATTO

- *dell'offerta pubblica di acquisto e scambio avente ad oggetto la totalità delle azioni ordinarie di Telecom Italia S.p.A. ("Tim" o "Emittente"), annunciata dalla Società con comunicazione ai sensi dell'art. 102, comma 1, D. Lgs. 24 febbraio 1998, n. 58, in data 22 marzo 2026, e promossa mediante il deposito del documento di offerta in Consob in data 10 aprile 2026 (inclusa l'eventuale riapertura dei termini, ove*

## Posteitaliane

applicata su base volontaria da Poste, e/o gli adempimenti di cui agli artt. 108 e 111 del D. Lgs. 24 febbraio 1998, n. 58, ove ne ricorrano i presupposti e/o l'eventuale collocamento privato rivolto esclusivamente a determinati "qualified institutional buyers", o "QIB", come definiti dalla Rule 144A ai sensi dello United States Securities Act del 1933, come modificato, in base all'esenzione dall'obbligo di registrazione prevista per i collocamenti privati dalla Section 4(a)(2) dello United States Securities Act del 1933) (l'"Offerta");

- che ai fini della determinazione del numero massimo di azioni ordinarie di TIM oggetto dell'Offerta, a scopo prudenziale, tenuto conto che alla data della Relazione è in corso la conversione delle azioni di risparmio di TIM in azioni ordinarie di TIM di nuova emissione nel rapporto di conversione 1:1, deliberata dall'assemblea straordinaria dell'Emittente in data 28 gennaio 2026, l'Offerente ha considerato, oltre alle n. 15.329.466.496 azioni ordinarie emesse dall'Emittente e attualmente in circolazione, anche le n. 6.027.791.699 azioni ordinarie di nuova emissione al servizio della Conversione;
- della relazione di stima predisposta dall'esperto indipendente individuato congiuntamente in PricewaterhouseCoopers Business Services S.r.l. e nel Prof. Eugenio Pinto ai sensi degli artt. 2440, comma 2, e 2343-ter, comma 2, lett. b), del codice civile;

### DELIBERA

1. di attribuire al Consiglio di Amministrazione, ai sensi dell'art. 2443 del codice civile, la facoltà di aumentare il capitale sociale a pagamento, in una o più volte e in via scindibile, con esclusione del diritto di opzione ai sensi dell'art. 2441, comma 4, primo periodo, del codice civile, per un importo complessivo di nominali massimi Euro 371.986.879, oltre a sovrapprezzo, con emissione di un numero massimo di 371.986.879 azioni ordinarie della Società, prive di indicazione del valore nominale, aventi godimento regolare e le medesime caratteristiche delle azioni ordinarie della Società in circolazione alla data di emissione, da liberarsi mediante conferimento in natura a servizio dell'Offerta;
2. di attribuire al Consiglio di Amministrazione la facoltà di stabilire di volta in volta, nell'esercizio della suindicata delega e nel rispetto delle norme di legge e regolamentari applicabili: (i) l'importo dell'aumento di capitale da deliberare, anche in via scindibile, nel suo complesso, e del numero delle emittende azioni entro i limiti complessivi fissati al precedente punto 1); (ii) il prezzo di emissione delle nuove azioni, compreso il sovrapprezzo, tenuto conto di quanto previsto dall'art. 2441, sesto comma, del codice civile; e (iii) ogni altro termine e condizione dell'aumento di capitale delegato – ivi compresa la facoltà di stabilire che le azioni di nuova emissione possano immediatamente esercitare i diritti patrimoniali e amministrativi spettanti – nonché ogni altro elemento necessario, nei limiti previsti dalla normativa applicabile e dalla presente deliberazione di delega, con facoltà per il Consiglio di Amministrazione medesimo di dare luogo all'esercizio della delega – nei limiti che precedono – in coerenza con eventuali rimodulazioni e/o modifiche del contenuto e/o della struttura dell'offerta pubblica di acquisto e scambio, nel rispetto comunque delle risultanze della valutazione ai sensi dell'articolo 2343-ter del codice civile e suoi aggiornamenti eventualmente necessari; restando, altresì, il Consiglio di Amministrazione autorizzato agli adeguamenti statutari dipendenti dall'esercizio della delega, quali previsti nella Relazione degli Amministratori;
3. di fissare al 31 dicembre 2026 il termine per deliberare, in esecuzione della delega conferita ai sensi del precedente punto 1, l'Aumento di Capitale al Servizio dell'Offerta – previo, ove occorra, l'aggiornamento della valutazione resa dall'esperto indipendente ai sensi dell'art. 2343-ter, comma 2, lettera b), del codice civile, a una data precedente di non oltre sei mesi la data del conferimento – e di stabilire che, ai sensi dell'art. 2439, comma 2, del codice civile, (i) il capitale sociale si intenderà aumentato di volta in volta in ragione dell'ammontare delle sottoscrizioni raccolte nell'ambito dell'offerta pubblica di acquisto e scambio sopra indicata (inclusa l'eventuale riapertura dei termini, ove applicata su base volontaria da Poste, e/o nell'ambito delle procedure per gli adempimenti di cui agli artt. 108 e 111 del D. Lgs. 24 febbraio 1998, n. 58, ove ne ricorrano i presupposti e/o l'eventuale collocamento privato rivolto esclusivamente a



## Posteitaliane

determinati "QIB", in base all'esenzione dall'obbligo di registrazione prevista per i collocamenti privati dalla Section 4(a)(2) dello United States Securities Act del 1933), sempre comunque fermi i termini e le condizioni dell'Offerta medesima; e (ii) l'Aumento di Capitale al Servizio dell'Offerta, ove non integralmente sottoscritto entro il termine ultimo che sarà fissato dal Consiglio d'Amministrazione in occasione della delibera di Aumento di Capitale al Servizio dell'Offerta, si intenderà limitato all'importo risultante dalle sottoscrizioni complessivamente effettuate entro il suddetto termine;

4. di modificare conseguentemente l'art. 5 dello statuto sociale mediante l'inserimento del seguente comma 2 transitorio:

**"L'Assemblea straordinaria del 18 giugno 2026 ha attribuito al Consiglio di Amministrazione, ai sensi dell'articolo 2443 del codice civile, la facoltà, da deliberare, in esercizio della delega, entro il 31 dicembre 2026, di aumentare il capitale sociale a pagamento, in una o più volte e in via scindibile, con esclusione del diritto di opzione ai sensi dell'articolo 2441, comma 4, primo periodo, del codice civile, per un importo complessivo di massimi nominali Euro 371.986.879, oltre a sovrapprezzo, con emissione di un numero massimo di 371.986.879 azioni ordinarie della Società, prive di indicazione del valore nominale, aventi godimento regolare e le medesime caratteristiche delle azioni ordinarie della Società in circolazione alla data di emissione, da liberarsi mediante conferimento in natura, in quanto a servizio dell'offerta pubblica di acquisto e scambio avente ad oggetto la totalità delle azioni ordinarie di Telecom Italia S.p.A., annunciata dalla Società con comunicazione ai sensi dell'art. 102, comma 1, D. Lgs. 24 febbraio 1998, n. 58, in data 22 marzo 2026, e promossa in data 10 aprile 2026. In sede di esercizio della delega, il Consiglio di Amministrazione avrà, fra le altre, facoltà di stabilire, nel rispetto dei limiti sopra indicati, il prezzo di emissione delle azioni ordinarie di nuova emissione (compreso il sovrapprezzo), ogni altro termine e condizione dell'aumento di capitale delegato, nonché ogni altro elemento necessario od opportuno, nei limiti previsti dalla normativa applicabile e dalle deliberazioni assunte dalla medesima Assemblea straordinaria.";**

5. ferma la natura collegiale delle deliberazioni di esercizio della delega come sopra conferita, di conferire, all'Amministratore Delegato e al Direttore Generale della Società, disgiuntamente, con facoltà di subdelega, nei limiti di legge, ogni più ampio potere e facoltà per provvedere a quanto necessario ovvero anche solo opportuno per l'attuazione, compiutamente ed in ogni singola parte, delle deliberazioni assunte, nonché per compiere tutti gli atti e i negozi necessari od opportuni per l'espletamento delle formalità richieste dalla normativa vigente, ivi inclusi, a titolo meramente esemplificativo e non esaustivo, i poteri per:

- (i) predisporre e presentare ogni documento richiesto ai fini dell'esecuzione dell'aumento di capitale, nonché per adempiere alle formalità necessarie per procedere all'ammissione a quotazione su Euronext Milan delle azioni di nuova emissione, ivi incluso il potere di provvedere alla predisposizione e alla presentazione alle competenti autorità italiane ed estere di ogni domanda, istanza, documento o prospetto allo scopo necessario o opportuno e procedere al deposito ed alla pubblicazione dell'attestazione prevista dall'articolo 2444 del codice civile;
- (ii) procedere ove del caso agli adempimenti previsti dall'art. 2343-quater del codice civile;
- (iii) gestire i rapporti con qualsiasi organo e/o autorità competente italiana o estera per l'ottenimento di tutte le autorizzazioni e approvazioni necessarie per il buon esito dell'operazione, nonché la predisposizione, modifica, integrazione e/o sottoscrizione e/o compimento di ogni contratto, accordo, atto, dichiarazione o documento necessario a tal fine;
- (iv) apportare all'art. 5 dello statuto sociale le modifiche necessarie in conseguenza della parziale e/o totale esecuzione dell'aumento di capitale, provvedendo, altresì, ai relativi depositi presso il Registro

## Posteitaliane

delle Imprese ai sensi dell'art. 2436 del codice civile del testo dello statuto sociale aggiornato nell'entità del capitale sociale e del numero delle azioni ed a valle dell'esaurimento della delega nell'eliminazione del comma 2 transitorio;

- (v) apportare alle deliberazioni adottate ogni modifica e/o integrazione che si rendesse necessaria e/o opportuna, anche a seguito di richiesta di ogni autorità competente ovvero in sede di iscrizione nel registro delle imprese; e
- (vi) in genere, per compiere tutto quanto occorra per la completa esecuzione delle deliberazioni stesse, con ogni e qualsiasi potere a tal fine necessario e opportuno, nessuno escluso ed eccettuato.

\* \* \*

Roma, 19 maggio 2026

\* \* \*

**IL PRESENTE DOCUMENTO NON DEVE ESSERE DIVULGATO, PUBBLICATO O DISTRIBUITO, IN TUTTO O IN PARTE, DIRETTAMENTE O INDIRETTAMENTE, NEGLI STATI UNITI D'AMERICA, IN AUSTRALIA, IN CANADA, IN GIAPPONE O IN QUALSIASI PAESE IN CUI LA SUA DIVULGAZIONE, PUBBLICAZIONE O DISTRIBUZIONE COSTITUISCA UNA VIOLAZIONE DELLE LEGGI O REGOLAMENTAZIONI APPLICABILI IN TALE GIURISDIZIONE. LE INFORMAZIONI FORNITE IN QUESTO DOCUMENTO NON COSTITUISCONO UN'OFFERTA DI VENDITA DI STRUMENTI FINANZIARI O UNA SOLLECITAZIONE DI UN'OFFERTA DI ACQUISTO DI ALCUNO STRUMENTO FINANZIARIO NEGLI STATI UNITI D'AMERICA, O IN QUALSIASI ALTRO PAESE IN CUI TALE OFFERTA O SOLLECITAZIONE NON È CONSENTITA OVVERO AD ALCUNA PERSONA A CUI NON È CONSENTITO DALLA LEGGE FARE TALE OFFERTA O SOLLECITAZIONE.**

Gli strumenti finanziari non possono essere offerti o venduti negli Stati Uniti d'America a meno che non siano stati registrati ai sensi dello United States Securities Act del 1933, come successivamente modificato (lo "U.S. Securities Act") o in base a un'esenzione dagli obblighi di registrazione previsti dallo U.S. Securities Act. Gli strumenti finanziari offerti nel contesto dell'operazione di cui al presente documento non saranno registrati ai sensi dello U.S. Securities Act o in base alle leggi di qualsiasi stato o altra giurisdizione degli Stati Uniti d'America.

Poste Italiane non intende effettuare un'offerta pubblica di strumenti finanziari negli Stati Uniti d'America. Poste Italiane si riserva il diritto di estendere l'Offerta negli Stati Uniti d'America nella forma di un collocamento privato rivolto esclusivamente a determinati "qualified institutional buyers", o "QIB", come definiti dalla Rule 144A ai sensi dello U.S. Securities Act, in base all'esenzione dall'obbligo di registrazione prevista per i collocamenti privati dalla Section 4(a)(2) dello U.S. Securities Act.

Il contenuto del presente documento ha natura meramente informativa e provvisoria e non deve essere interpretato come una forma di consulenza in materia di investimenti. Le dichiarazioni qui contenute non sono state verificate in modo indipendente. Nessuna dichiarazione o garanzia, espressa o implicita, viene resa in merito a, e non deve essere fatto affidamento su, l'imparzialità, l'accuratezza, la completezza, la correttezza o l'attendibilità delle informazioni contenute nel presente documento. Né Poste Italiane né alcuno dei suoi rappresentanti potranno essere ritenuti responsabili (per negligenza o altrimenti) per qualsivoglia danno derivante, in qualunque modo, dalle informazioni contenute nel presente documento o da qualsiasi perdita derivante dal loro utilizzo o comunque connessa al presente documento. Accedendo al presente documento si accetta di essere vincolati dalle limitazioni sopra indicate.

## Posteitaliane

Il presente documento contiene alcune dichiarazioni previsionali, proiezioni, obiettivi, stime e previsioni che riflettono le attuali opinioni del *management* di Poste Italiane in merito a determinati eventi futuri. Le dichiarazioni previsionali, le proiezioni, gli obiettivi, le stime e le previsioni sono generalmente identificabili dall'uso di espressioni quali "potrebbe", "potrà", "dovrebbe", "pianificare", "prevedere", "anticipare", "stimare", "ritenere", "intendere", "progettare", "obiettivo" o "traguardo", ovvero dalla forma negativa di tali espressioni o da altre varianti o terminologie analoghe. Tali dichiarazioni previsionali includono, a titolo esemplificativo e non esaustivo, tutte le dichiarazioni diverse da quelle relative a fatti storici.

A causa di tali incertezze e rischi, si invita a non fare eccessivo affidamento su tali dichiarazioni previsionali quale previsione di risultati effettivi. La capacità di Poste Italiane di conseguire gli obiettivi o i risultati previsti dipende da numerosi fattori che esulano dal controllo del *management*. I risultati effettivi potrebbero differire in modo sostanziale (ed essere più negativi) rispetto a quelli previsti o impliciti nelle dichiarazioni previsionali. Tali informazioni previsionali comportano rischi e incertezze che potrebbero incidere in misura significativa sui risultati attesi e si fondano su determinate ipotesi di base. Tutte le dichiarazioni previsionali contenute nel presente documento si basano sulle informazioni disponibili a Poste Italiane alla data odierna. Poste Italiane non assume alcun obbligo di aggiornare pubblicamente o di rivedere alcuna dichiarazione previsionale, sia a seguito di nuove informazioni, eventi futuri o altrimenti, salvo quanto previsto dalla normativa applicabile. Tutte le successive dichiarazioni previsionali, scritte e orali, attribuibili a Poste Italiane o a soggetti che agiscono per suo conto, sono espressamente e integralmente soggette alle presenti avvertenze.

Questo documento contiene indicatori alternativi di *performance* che non sono riconosciuti dagli International Financial Reporting Standards ("**IFRS**"). Diverse società e analisti possono calcolare queste misure non-IFRS in modo differente; pertanto, i confronti tra società su questa base devono essere effettuati con molta cautela. Queste misure non-IFRS presentano limitazioni come strumenti di analisi, non rappresentano indicatori della *performance* o della situazione finanziaria secondo gli IFRS e non devono essere considerate isolatamente né interpretate come sostituti dell'utile operativo o dell'utile netto come indicatori delle nostre attività in conformità agli IFRS.

All. E<sup>u</sup> a n. 3823


Prof. Eugenio Pinto ✍

Spettabile  
POSTE ITALIANE S.p.A.  
Viale Europa, 190  
00144 ROMA

*Relazione ai sensi dell'articolo 2343-ter, comma 2, lettera b), del Codice Civile con riferimento alle azioni ordinarie di Telecom Italia S.p.A. oggetto di potenziale conferimento in natura nell'ambito dell'offerta pubblica di acquisto e scambio volontaria e totalitaria promossa da Poste Italiane S.p.A. il 22 marzo 2026, ai sensi e per gli effetti degli artt. 102 e 106, comma 4, del D.Lgs 24 febbraio 1998 n. 58 come successivamente modificato e integrato.*


Poste Italiane S.p.A. (di seguito, "Poste Italiane", "Poste", l'"Offerente", o il "Committente" o la "Conferitaria") ha conferito a PricewaterhouseCoopers Business Services S.r.l. (di seguito, "PwC") e al Prof. Eugenio Pinto (di seguito, l'"Esperto Indipendente" e, congiuntamente con PwC, gli "Esperti Indipendenti", gli "Esperti", o gli "Scrittori"), l'incarico di rilasciare una relazione di stima, ai sensi dell'articolo 2343-ter, comma 2, lettera b) del Codice Civile, avente per oggetto la stima, alla data del 31 marzo 2026, del valore equo del 100% delle azioni ordinarie di Telecom Italia S.p.A. (di seguito, "TIM", o l'"Emittente") post Conversione (come *infra* definita) – dedotte le n. 4.293.639.902 azioni ordinarie dell'Emittente detenute da Poste, rappresentative del 20,104% del capitale sociale di TIM – ai fini del loro potenziale conferimento in natura (di seguito, l'"Incarico") nell'ambito dell'offerta pubblica di acquisto e scambio volontaria e totalitaria promossa da Poste Italiane, ai sensi e per gli effetti degli artt. 102 e 106, comma 4, del Decreto Legislativo 24 febbraio 1998, n. 58, come successivamente modificato e integrato (di seguito, il "TUF").

La struttura della presente Relazione (di seguito, la "Relazione") è descritta nelle pagine seguenti.

Prof. Eugenio Pinto **INDICE**

|  |           |
|--|-----------|
| <b>1. INTRODUZIONE.....</b>  | <b>3</b>  |
| 1.1. Il contesto di riferimento.....   | 3         |
| 1.2. Oggetto della Relazione e termini dell’Incarico .....                             | 6         |
| 1.3. Data di riferimento .....   | 7         |
| 1.4. Documentazione utilizzata.....  | 7         |
| 1.5. Ipotesi e limitazioni.....  | 8         |
| 1.6. Lavoro svolto .....   | 10        |
| 1.7. Restrizioni all'uso della presente Relazione .....                                | 10        |
| 1.8. Principali difficoltà incontrate in sede di stima del valore equo .....           | 11        |
| <b>2. DESCRIZIONE DELL’ASSET OGGETTO DI CONFERIMENTO.....</b>                          | <b>11</b> |
| 2.1. Profilo sintetico di TIM S.p.A. e del Gruppo TIM .....                            | 11        |
| 2.2. Situazione patrimoniale ed economica di TIM al 31 marzo 2026 .....                | 12        |
| <b>3. LA STIMA DEL VALORE EQUO DELLE AZIONI DI TIM .....</b>                           | <b>15</b> |
| 3.1. Premessa.....   | 15        |
| 3.2. Scelta delle metodiche della valutazione .....                                    | 15        |
| 3.3. Il metodo delle Quotazioni di Borsa ( <i>Market Price</i> ).....                  | 17        |
| 3.4. Il metodo dei Multipli di Borsa ( <i>Comparable Companies</i> ).....              | 17        |
| 3.5. Il metodo delle Transazioni Comparabili ( <i>Precedent Transactions</i> ) .....   | 18        |
| 3.6. Il metodo dei <i>Target Price</i> degli Analisti ( <i>Broker Consensus</i> )..... | 18        |
| <b>4. CONCLUSIONI.....</b>   | <b>19</b> |



Prof. Eugenio Pinto 

## 1. INTRODUZIONE

### 1.1. Il contesto di riferimento

#### Elementi essenziali dell'Offerta

Con comunicato diffuso in data 22 marzo 2026 (di seguito, la “Data di Annuncio”) – ai sensi e per gli effetti di cui all'articolo 102, comma 1, del TUF, e dell'articolo 37 del Regolamento adottato dalla Commissione Nazionale per le Società e la Borsa (di seguito, “Consob”) con delibera n. 11971 del 14 maggio 1999, come successivamente modificato e integrato (di seguito, il “Regolamento Emittenti”) – Poste Italiane ha reso noto al pubblico (di seguito, il “Comunicato ex 102”), *inter alia*, la decisione di promuovere un'offerta pubblica di acquisto e scambio volontaria e totalitaria (di seguito, l'“OPAS” o l'“Offerta”, o la “Prospettata Operazione”) avente ad oggetto la totalità del capitale sociale ordinario di TIM <sup>(1)</sup>, al netto delle n. 4.293.639.902 azioni ordinarie detenute da Poste Italiane rappresentative del 20,104% del capitale sociale dell'Emittente.

Per quanto rappresentato, ai fini della determinazione del numero massimo di azioni ordinarie dell'Emittente oggetto dell'Offerta, Poste Italiane ha tenuto conto della circostanza che, alla data di diffusione del Comunicato ex 102, risultava in corso la conversione delle azioni di risparmio di TIM in azioni ordinarie di nuova emissione della medesima, secondo un rapporto di conversione pari a 1:1, così come deliberata dall'Assemblea straordinaria degli azionisti ordinari e dall'Assemblea straordinaria degli azionisti di risparmio dell'Emittente in data 28 gennaio 2026 (di seguito, la “Conversione”). A titolo di completezza, si precisa che, in tale sede, è stata altresì deliberata la riduzione volontaria del capitale sociale di TIM – ai sensi dell'articolo 2445 del Codice Civile – fino a Euro 6.000.000.000, con destinazione del relativo importo (i) a riserva legale, fino a concorrenza del quinto del capitale sociale e, per la parte eccedente, (ii) a riserva disponibile di patrimonio netto (di seguito, la “Riduzione del Capitale TIM”).

Sulla scorta di quanto poc'anzi osservato, l'Offerente ha pertanto considerato, oltre alle n. 15.329.466.496 azioni ordinarie TIM emesse, anche le n. 6.027.791.699 azioni ordinarie TIM di nuova emissione al servizio della Conversione <sup>(2)</sup>, *ivi* incluse le azioni proprie detenute dall'Emittente (di seguito, le “Azioni Proprie”).


Sempre per quanto rappresentato, nell'ambito dell'Offerta sono altresì tenute in considerazione le azioni di TIM che potrebbero essere eventualmente emesse – entro la fine del periodo di adesione all'Offerta – nell'ambito dei piani di compensi in essere basati su strumenti finanziari (di seguito, le “Azioni Aggiuntive”).

Premesso quanto sopra, l'Offerta è stata promossa su n. 17.063.618.293 azioni ordinarie di TIM *post* Conversione, *ivi* incluse le Azioni Proprie (di seguito, le “Azioni dell'Emittente Oggetto del Potenziale Conferimento”).

Per ciascuna azione ordinaria TIM portata in adesione all'Offerta, Poste Italiane riconoscerà un corrispettivo complessivo unitario (di seguito, il “Corrispettivo”) rappresentato dalle seguenti componenti:

- (i) una componente in denaro pari a Euro 0,167, e;
- (ii) una componente in azioni Poste pari a n. 0,0218 azioni ordinarie dell'Offerente di nuova emissione.

<sup>(1)</sup> Società di diritto italiano con azioni quotate su *Euronext Milan*, mercato regolamentato organizzato e gestito da Borsa Italiana S.p.A.  
<sup>(2)</sup> 21.357.258.195 azioni ordinarie dell'Emittente *post* Conversione.

Prof. Eugenio Pinto 

Sulla base del prezzo ufficiale delle azioni dell'Offerente rilevato alla chiusura del 20 marzo 2026 (ultimo giorno di borsa aperta antecedente alla Data di Annuncio) e pari a Euro 21,462, il Corrispettivo complessivo per ciascuna azione di TIM esprime una valorizzazione pari a Euro 0,635 (e cioè Euro 0,167 + 0,0218 di 21,462) arrotondato al terzo decimale. Tale valorizzazione incorpora un premio del 9,01% rispetto al prezzo ufficiale di TIM alla data del 20 marzo 2026 (pari ad Euro 0,583 per azione), e riflette implicitamente un Corrispettivo composto, alla stessa data e su base percentuale, per il 26% circa dalla componente in denaro, e per il restante 74% circa dalla componente in azioni.

Poste Italiane, nel Comunicato ex 102, ha precisato che il Corrispettivo deve intendersi *ex* saldo dividendo Poste 2025 (di seguito, il "Saldo Dividendo Poste"). A tale proposito, l'Assemblea ordinaria degli azionisti dell'Offerente in data 27 aprile 2026 ha deliberato – in considerazione dell'importo già distribuito a titolo di acconto sul dividendo per l'esercizio 2025 in data 26 novembre 2025 pari a Euro 0,40 per azione di Poste – la distribuzione del saldo dividendo Poste 2025 pari Euro 0,85 per ogni azione di Poste in circolazione avente diritto al pagamento del dividendo alla data prevista di godimento. La distribuzione del Saldo Dividendo Poste avverrà, in conformità alle norme di legge e regolamentari applicabili, con stacco della cedola in data 22 giugno 2026 (*ex-date*), e pagamento il 24 giugno 2026.

Si rileva inoltre che – in data 15 aprile 2026 – l'Assemblea degli azionisti dell'Emittente ha deliberato, *inter alia*:


- (i) l'autorizzazione, in sede ordinaria, all'acquisto di azioni proprie per massime n. 700.000.000 azioni ordinarie da intendersi ridotte, ad esito del Raggruppamento TIM (come definito al punto successivo), a massime complessive n. 70.000.000 azioni ordinarie (di seguito, l'"Acquisto di Azioni-Proprie TIM");
- (ii) subordinatamente all'efficacia della Conversione e della Riduzione del Capitale di TIM, in sede straordinaria; il raggruppamento delle azioni ordinarie di TIM nel rapporto di n. 1 nuova azione ogni n. 10 azioni in circolazione, previo annullamento di azioni nel numero minimo necessario a consentire la quadratura complessiva di tale operazione (di seguito, il "Raggruppamento TIM") e;
- (iii) sempre in sede straordinaria, l'annullamento – senza riduzione del capitale sociale e con corrispondente incremento della parità contabile implicita delle Azioni TIM – fino ad un massimo di n. 700.000.000 azioni ordinarie da intendersi ridotte, ad esito del Raggruppamento TIM, a massime complessive n. 70.000.000 azioni ordinarie (di seguito, l'"Annullamento Azioni Proprie TIM").

Nel caso in cui le operazioni *supra* dovessero perfezionarsi prima della data di pagamento del Corrispettivo, il Corrispettivo e l'esborso massimo dell'Offerta dovranno essere tecnicamente ricalcolati tenendo conto dei relativi effetti.

In ogni caso, qualora, prima della data di pagamento del Corrispettivo, l'Emittente e/o l'Offerente dovessero pagare un dividendo ai propri azionisti (diverso dal Saldo Dividendo Poste), o comunque fosse staccata dalle azioni oggetto dell'Offerta e/o dalle azioni dell'Offerente, a seconda dei casi, la cedola relativa a dividendi deliberati ma non ancora pagati e/o, ferme restando le condizioni di efficacia dell'Offerta, l'Emittente dovesse approvare o dare corso a qualsiasi operazione sul proprio capitale sociale e/o sulle azioni dell'Emittente (diverse dall'Acquisto Azioni Proprie TIM, dall'Annullamento Azioni Proprie TIM e dal Raggruppamento), l'Offerente ne terrà conto ai fini dell'aggiustamento del Corrispettivo e/o dell'esborso massimo dell'Offerta.


L'eventuale aggiustamento del Corrispettivo per effetto di quanto precede sarà reso noto con le modalità e nei tempi prescritti dalla normativa applicabile.



Prof. Eugenio Pinto 

Vi è poi da aggiungere che l'efficacia dell'Offerta è condizionata all'avveramento di alcune condizioni (di seguito, le "Condizioni di Efficacia dell'Offerta"), fra le quali si segnala, in particolare:

- (i) che venga rilasciata l'autorizzazione da parte di Banca d'Italia, senza prescrizioni, condizioni o limitazioni;
- (ii) che le competenti autorità *antitrust* approvino senza condizioni, limitazioni e prescrizioni l'operazione di acquisizione di TIM proposta dall'Offerente con l'OPAS;
- (iii) che l'Offerente venga a detenere, all'esito dell'Offerta – tenuto conto della partecipazione già detenuta e per effetto delle adesioni all'Offerta e/o di acquisti eventualmente effettuati al di fuori dell'Offerta medesima ai sensi della normativa applicabile – una partecipazione superiore al 66,67% del capitale sociale ordinario dell'Emittente esistente e in circolazione a tale data (di seguito, la "Condizione Soglia");
- (iv) che, tra la Data di Annuncio e il secondo giorno di borsa aperta antecedente la data di pagamento del Corrispettivo, gli organi sociali dell'Emittente (e/o di una sua società direttamente o indirettamente controllata o collegata) non deliberino, non compiano, anche qualora deliberati prima della data di annuncio dell'OPAS, né si impegnino a compiere o comunque procurino il compimento di (anche con accordi condizionati e/o *partnership* con terzi) atti od operazioni: (a) da cui possa derivare una significativa variazione, anche prospettica, del capitale, del patrimonio, della situazione economica e/o finanziaria e/o dell'attività dell'Emittente (e/o di una sua società direttamente o indirettamente controllata o collegata) come rappresentate nel bilancio consolidato al 31 dicembre 2025 approvato dal Consiglio di Amministrazione di TIM in data 11 marzo 2026, e (b) che siano comunque incoerenti con l'Offerta e le motivazioni industriali e commerciali sottostanti, salvo che ciò sia dovuto in ottemperanza a obblighi di legge e/o a seguito di richiesta delle autorità;
- (v) che, tra la Data di Annuncio e il secondo giorno di borsa aperta antecedente la data di pagamento del Corrispettivo, l'Emittente e/o le sue società direttamente o indirettamente controllate e/o società collegate non deliberino e comunque non compiano, anche qualora deliberati prima della data dell'annuncio dell'OPAS, né si impegnino a compiere, atti od operazioni che possano contrastare il conseguimento degli obiettivi dell'Offerta ai sensi dell'articolo 104 del TUF, ancorché i medesimi siano stati autorizzati dall'Assemblea dei soci in sessione ordinaria o straordinaria dell'Emittente o siano decisi e posti in essere autonomamente dall'Assemblea dei soci in sessione ordinaria o straordinaria e/o dagli organi di gestione delle società controllate e/o collegate dell'Emittente, e;
- (vi) che, entro il secondo giorno di borsa aperta antecedente la data di pagamento del Corrispettivo, (a) non si siano verificati circostanze o eventi straordinari a livello nazionale e/o internazionale (i) che comportino o possano comportare significativi mutamenti negativi nella situazione politica, sanitaria, finanziaria, economica, valutaria, normativa o di mercato o (ii) che abbiano o possano avere effetti sostanzialmente pregiudizievoli sull'Offerta e/o sulla situazione finanziaria, patrimoniale, economica o reddituale dell'Emittente (e/o delle sue società controllate e/o collegate) come rappresentata nel bilancio consolidato al 31 dicembre 2025 approvato dal Consiglio di Amministrazione di TIM in data 11 marzo 2026 e/o dell'Offerente (e/o delle sue società controllate e/o collegate) come rappresentata nel bilancio consolidato al 31 dicembre 2025 approvato dal Consiglio di Amministrazione di Poste in data 17 marzo 2026, e/o (b) non siano emersi fatti o situazioni relativi all'Emittente (e/o alle sue società controllate e/o collegate), non noti al mercato alla Data di Annuncio, che abbiano l'effetto di modificare in modo pregiudizievole l'attività o la situazione dell'Emittente (patrimoniale, economica, reddituale o operativa e/o delle sue società controllate e/o collegate) come rappresentata nel bilancio consolidato al 31 dicembre 2025 approvato dal Consiglio di Amministrazione di TIM in data 11 marzo 2026.

Prof. Eugenio Pinto 

L'Offerente potrà rinunciare solo espressamente, mediante comunicazione al mercato ai sensi della normativa vigente, in tutto o in parte, a una o più delle Condizioni di Efficacia ovvero modificarle, in tutto o in parte, in conformità alla disciplina applicabile.

Per una trattazione esaustiva delle Condizioni di Efficacia dell'Offerta – e dei termini e delle condizioni dell'Offerta – si rinvia al Comunicato *ex* 102.

#### Aumento di capitale dell'Offerente al servizio dell'Offerta

Tenuto conto che la componente in azioni del Corrispettivo è rappresentata da azioni Poste da emettersi in esecuzione dell'aumento di capitale al servizio dell'Offerta, in data 22 marzo 2026 il Consiglio di Amministrazione dell'Offerente ha deliberato di sottoporre all'Assemblea straordinaria dei soci dell'Offerente – convocandola per il 18 giugno 2026 – la proposta di delegare all'organo amministrativo di Poste, ai sensi dell'articolo 2443 del Codice Civile (di seguito, la "Delega"), l'aumento del capitale sociale dell'Offerente al servizio dell'Offerta, in via scindibile e anche in più *tranches*, da liberarsi anche mediante (e a fronte del) conferimento in natura delle azioni oggetto dell'offerta portate in adesione all'Offerta (o comunque conferite in Poste in esecuzione dell'obbligo di acquisto e/o diritto di acquisto ai sensi degli artt. 108 e 111, del TUF, ove ne ricorrano i presupposti), e dunque con esclusione del diritto di opzione ai sensi dell'articolo 2441, comma 4, del Codice Civile (di seguito, l'"Aumento di Capitale al Servizio dell'Offerta").

Il Consiglio di Amministrazione di Poste Italiane si avvarrà della disciplina di cui agli artt. 2343-ter e 2343-quater del Codice Civile per la stima delle Azioni dell'Emittente Oggetto del Potenziale Conferimento.

In caso di integrale adesione all'Offerta, saranno assegnate complessivamente massime n. 371.986.879 azioni ordinarie di nuova emissione di Poste in esecuzione dell'Aumento di Capitale al Servizio dell'Offerta che, alla data di pagamento del Corrispettivo, rappresenteranno il 22,17% del capitale sociale di Poste e sarà corrisposto un ammontare complessivo in denaro pari a Euro 2.849.624.254,93.


#### **1.2. Oggetto della Relazione e termini dell'Incarico**

In tale contesto, Poste Italiane ha conferito agli Esperti l'Incarico congiunto di rilasciare la presente Relazione, ai sensi dell'articolo 2343-ter, comma 2, lettera b) del Codice Civile, con riferimento al valore equo delle Azioni dell'Emittente Oggetto del Potenziale Conferimento (di seguito, i "Servizi").

Il mandato è stato formalizzato con gli Esperti con un contratto (di seguito, il "Contratto"), che si intende qui espressamente ed integralmente richiamato ai fini della disciplina dei termini e delle condizioni che regolano il rapporto in forza del quale è resa la presente Relazione.

Le Azioni dell'Emittente Oggetto del Potenziale Conferimento sono state esaminate e valutate nelle condizioni "normali" di funzionamento – astraendo da eventi straordinari e non ricorrenti di gestione, tra cui operazioni sul proprio patrimonio netto e/o sulle azioni – e nell'ipotesi di continuità aziendale.

Le Azioni dell'Emittente sono state, inoltre, valutate in ottica *stand-alone*, senza, pertanto, tener conto di possibili sinergie e/o diseconomie specifiche derivanti dalla possibile acquisizione da parte di Poste, ma riflettendo i premi mediamente pagati in operazioni similari che, *inter alia*, potrebbero includere le relative sinergie.

Prof. Eugenio Pinto 

Ai fini di un adeguato inquadramento della prospettiva valutativa adottata, occorre altresì tener conto che l'oggetto di valutazione è rappresentato da un pacchetto azionario idoneo a determinare il trasferimento del controllo di TIM. Conseguentemente, la valutazione è stata effettuata in questa prospettiva e non in quella attribuibile a una partecipazione di minoranza (si rimanda al paragrafo precedente per ulteriori dettagli in merito alla Condizione Soglia).

Vi è poi da aggiungere che l'Offerente non dispone di alcuna informazione di natura privata relativa a TIM. Pertanto, l'Offerta è stata formulata esclusivamente sulla base delle informazioni pubbliche disponibili. Poiché anche gli Scriventi non hanno accesso ad informazioni private relative a TIM, la presente valutazione si è dovuta anch'essa fondare esclusivamente su informazioni pubbliche.

### 1.3. Data di riferimento

La data di riferimento della presente Relazione è il 31 marzo 2026, coincidente con la data di riferimento dell'ultima situazione economica e patrimoniale consolidata dell'Emittente approvata dal Consiglio di Amministrazione di TIM in data 6 maggio 2026, non sottoposta a revisione contabile, e comunicata al mercato in data 6 maggio 2026.

I parametri finanziari e di mercato relativi a TIM utilizzati nell'ambito delle analisi valutative sono quelli cosiddetti "*undisturbed*" e cioè riferiti a intervalli temporali antecedenti l'ultimo giorno di borsa aperta (20 marzo 2026) prima dell'annuncio dell'OPAS. I dati successivi potrebbero infatti essere influenzati, fra l'altro, dall'annuncio dell'OPAS stessa.

Si sono altresì considerate, ove applicabili, le informazioni disponibili aggiornate in prossimità della data di emissione della Relazione.

Si ricorda che la Relazione è utilizzabile ai fini di cui all'art. 2343-ter, comma 2, lett. b) del Codice Civile, a condizione che la predetta data di riferimento preceda di non oltre sei mesi il conferimento delle Azioni dell'Emittente nell'Offerente, in esecuzione dell'Aumento di Capitale. Pertanto, non si può escludere che gli amministratori dell'Offerente chiedano aggiornamenti della presente Relazione in prossimità della deliberazione dell'Aumento di Capitale in esercizio della Delega.

### 1.4. Documentazione utilizzata

L'Offerente non dispone di alcuna informazione di natura privata relativa a TIM; pertanto, l'Offerta è stata formulata esclusivamente sulla base delle informazioni pubbliche disponibili. Analogamente, nello svolgimento del presente Incarico anche gli Esperti non hanno avuto accesso ad informazioni private relative all'Emittente.

Tale aspetto caratterizza i contenuti ed i risultati della presente Relazione, per quanto riguarda le scelte metodologiche assunte, i riscontri effettuati ed i risultati ottenuti.

Ai fini della presente Relazione, le principali informazioni utilizzate per lo svolgimento delle nostre analisi sono state le seguenti (si seguito anche "Base Informativa"):

- Comunicazione dell'Offerente ai sensi degli articoli 102, comma 1, del TUF e 37 del Regolamento Emittenti;
- *Investor Presentation* dell'Offerente del 23 marzo 2026;

- Comunicato Stampa e presentazione dei risultati preliminari FY 2024 e Aggiornamento Piano Strategico (2025-2027) emessi dall'Emittente datati 12 e 13 febbraio 2025;
- Relazione Finanziaria Annuale 2025 dell'Emittente;
- Comunicato Stampa e presentazione dei risultati preliminari FY 2025 e *Update* 2026 emessi dall'Emittente datati 24 e 25 febbraio 2026;
- *Financial Statements* di TIM S.A. al 31 dicembre 2025;
- Informativa Finanziaria dell'Emittente al 31 marzo 2026;
- Comunicato Stampa e presentazione dei risultati Q1 2026 emessi dall'Emittente in data 6 e 7 maggio 2026;
- *Individual and Consolidated Financial Information* di TIM S.A. al 31 marzo 2026;
- i *broker report* disponibili relativi al titolo TIM, pubblicati post annuncio dei risultati finanziari del FY2025;
- dati e informazioni di mercato tratti da banche-dati specializzate quali, ad esempio, quotazioni di mercato, volumi scambiati, *target price* e informazioni finanziarie consuntive e prospettiche, basate sul *consensus* degli analisti, relativi all'Emittente, a TIM S.A. e alle altre società analizzate ai fini dello sviluppo delle analisi valutative;
- ulteriori dati, documenti ed informazioni, di natura pubblica, necessari allo svolgimento del processo valutativo.


### 1.5. Ipotesi e limitazioni

La nostra analisi è stata sviluppata sulla base delle ipotesi e limitazioni di seguito riportate:

- per sua natura, la valutazione non rappresenta una mera applicazione di criteri e di formule ma è il risultato di un processo complesso di analisi critica e di stima in cui sono riflessi anche elementi di natura soggettiva;
- l'analisi è basata esclusivamente su informazioni e documenti pubblicamente disponibili. Data la natura del nostro Incarico la responsabilità sulla correttezza e completezza dei dati e delle informazioni in essi contenuti compete esclusivamente a chi li ha redatti. Gli Esperti non hanno svolto analisi di completezza e correttezza di tali informazioni e documenti e declinano, pertanto, ogni responsabilità in merito;
- le analisi di valore assumono a riferimento la situazione patrimoniale consolidata di TIM al 31 marzo 2026;
- nell'ambito del nostro Incarico non abbiamo avuto accesso al *management* di TIM, alla società di revisione dell'Emittente o ai suoi consulenti. Non escludiamo che qualora avessimo avuto pieno accesso a TIM, i risultati delle analisi avrebbero potuto essere significativamente diversi da quelli riportati nella Relazione;
- nell'ambito del nostro Incarico non sono state svolte procedure autonome di revisione contabile sui dati di bilancio di TIM e verifiche o accertamenti circa l'eventuale sussistenza di passività potenziali di natura fiscale, contrattuale e previdenziale o legate a rischi di qualunque tipologia non riportate nei bilanci e nella situazione patrimoniale consolidata al 31 marzo 2026 dell'Emittente. Di conseguenza, gli Esperti non esprimono alcun parere né alcuna altra forma di attestazione sui dati economico - patrimoniali dell'Emittente o su qualsiasi altra informazione finanziaria;
- le analisi del valore delle Azioni dell'Emittente Oggetto del Potenziale Conferimento sono state effettuate in ipotesi di continuità aziendale;

- TIM è stata esaminata in condizioni “normali” di funzionamento, ovvero astraendo da eventi straordinari e non ricorrenti di gestione, tra cui operazioni sul proprio patrimonio netto e/o sulle azioni, e facendo riferimento alla situazione in atto ed alle prospettive di sviluppo conosciute alla data della presente Relazione;
- le metodologie di valutazione utilizzate ai fini del nostro Incarico fanno riferimento direttamente o indirettamente a dati correnti e prospettici (di seguito anche “Dati Previsionali”) e fattori quali: prezzi di Borsa, multipli di Borsa e di transazioni di mercato ed altre informazioni desumibili dal mercato finanziario e soggetti per loro natura a fluttuazioni. I parametri finanziari e di mercato utilizzati nell'ambito della valutazione sono stati aggiornati fino in prossimità all'emissione della Relazione. Non si può escludere che il perdurare dell'attuale instabilità geo-politica possa avere impatti, anche significativi, sul sistema economico nazionale e internazionale e, nella fattispecie, sul valore equo di TIM;
- gli Esperti non hanno assoggettato i Dati Previsionali a revisione o *due diligence* ed hanno assunto che questi siano stati preparati in modo obiettivo e su presupposti che riflettono le migliori previsioni disponibili in relazione ai futuri risultati dell'Emittente. I Dati Previsionali, essendo basati su ipotesi di eventi futuri ed azioni di TIM, sono caratterizzati da connaturati elementi di soggettività e da incertezze e, in particolare, dalla rischiosità connessa al fatto che eventi preventivati e azioni dai quali traggono origine possano non verificarsi ovvero possano verificarsi in misura o tempi diversi da quelli prospettati, mentre potrebbero verificarsi eventi e azioni non prevedibili al tempo della loro preparazione. Pertanto, gli scostamenti fra valori consuntivi e valori preventivati potrebbero essere significativi. Gli Esperti non assumono alcuna responsabilità in merito al raggiungimento dei Dati Previsionali;
- l'Incarico non ha previsto attività ed il rilascio di alcun giudizio professionale assimilabili a quanto indicato dall'ISAE 3400 (“*The examination of Prospective Financial Information*” emesso dall'IFAC - *International Federation of Accountants*). Pertanto, in nessun caso le analisi svolte ai fini della presente Relazione possono essere intese come giudizio professionale o altra sorta di opinione espressa a garanzia dei Dati Previsionali, delle ipotesi alla base degli stessi e dei rischi idiosincratici dell'Emittente;
- lo svolgimento dei Servizi non determina alcun coinvolgimento nella gestione e nell'attività di Poste, di TIM, degli azionisti delle stesse, né nelle decisioni in merito alla fattibilità o convenienza dell'Offerta;
- considerate le finalità del nostro Incarico, che sono esclusivamente quelle di cui all'art. 2343-ter, comma 2, lett. b) del Codice Civile, la presente Relazione non intende sostituirsi all'autonomo giudizio degli azionisti di TIM in merito alle condizioni dell'Offerta promossa da Poste, né può costituire in alcun modo una raccomandazione ad aderire all'Offerta stessa;
- la nostra Relazione non è, inoltre, finalizzata ad esprimere alcun giudizio sul valore delle azioni Poste, sulla congruità del corrispettivo offerto e sulla congruità del prezzo di emissione delle nuove azioni Poste. Infatti, tale giudizio di congruità compete, per scelta di Poste, al soggetto incaricato della revisione legale dell'Offerente: e cioè a Deloitte & Touche S.p.A., ai sensi dell'articolo 2441, comma 6, del Codice Civile, dell'articolo 158 del TUF e dell'articolo 70, comma 4 e comma 7, del Regolamento Emittenti;



Prof. Eugenio Pinto 

- la presente Relazione non è finalizzata ad esprimere alcun giudizio, parere, aspettativa o commento in merito all'esito dell'Offerta o delle autorizzazioni connesse all'Offerta. Inoltre, i risultati contenuti nella presente Relazione non costituiscono in alcun modo una garanzia riguardo alla consistenza patrimoniale o sulle prospettive future dell'Emittente;
- i Servizi non comprendono assistenza e/o consulenza di natura contabile, legale e/o fiscale, con la conseguenza che gli Esperti non assumono alcuna responsabilità riguardante aspetti contabili, legali e/o fiscali o di interpretazione contrattuale. L'incarico, inoltre, non comprende attività di *due diligence* di alcun tipo;
- i dati contenuti nella presente Relazione possono essere arrotondati per eccesso e per difetto. Eventuali incongruenze e/o differenze tra i dati riportati all'interno della Relazione potrebbero essere il risultato di tale arrotondamento;
- gli Esperti hanno sviluppato le proprie analisi sulla base dell'assunto che nel periodo compreso fra il 31 marzo 2026 e la data della presente Relazione non si siano verificati mutamenti sostanziali nel profilo economico – patrimoniale – finanziario, nel profilo di rischio e nelle prospettive dell'Emittente;
- le nostre analisi hanno assunto l'emissione delle n. 6.027.791.699 azioni ordinarie TIM al servizio della Conversione e non hanno considerato gli effetti di eventuali ulteriori operazioni dell'Emittente che potrebbero provocare un aggiustamento del Corrispettivo e/o dell'esborso massimo dell'Offerta richiamato nel paragrafo 1.1.

Abbiamo infine ottenuto attestazione dal rappresentante legale di Poste che lo stesso non è a conoscenza di ulteriori elementi significativi per il nostro lavoro che non ci siano stati presentati e discussi.

#### 1.6. Lavoro svolto


Ai fini dell'espletamento del nostro Incarico abbiamo svolto le seguenti principali attività:

- esame della Base Informativa;
- identificazione delle metodologie di valutazione ritenute applicabili, tenuto conto della finalità della valutazione, delle informazioni disponibili e dell'oggetto della valutazione;
- definizione delle grandezze e dei parametri necessari all'applicazione delle metodologie valutative individuate;
- sviluppo delle metodologie valutative;
- analisi complessiva dei risultati ottenuti e definizione di una sintesi valutativa;
- predisposizione della presente Relazione.

#### 1.7. Restrizioni all'uso della presente Relazione

La presente Relazione non potrà essere utilizzata per finalità diverse da quelle indicate nel paragrafo 1.2 "L'Incarico ricevuto" e previste dall'art. 2343-ter, comma 2, lettera b) del Codice Civile. Non accettiamo alcuna responsabilità per danni derivanti dall'utilizzo non autorizzato o improprio della presente Relazione.



Prof. Eugenio Pinto 

### 1.8. Principali difficoltà incontrate in sede di stima del valore equo

La stima del valore equo delle Azioni dell'Emittente e le conclusioni alle quali siamo giunti devono essere interpretate alla luce delle seguenti principali difficoltà incontrate nel corso del lavoro:

- le considerazioni valutative sono state sviluppate esclusivamente sulla base di informazioni pubblicamente disponibili in merito a TIM, senza avere accesso a informazioni private relative all'Emittente e/o accesso al management di TIM. Non si può escludere che l'eventuale accesso a informazioni non pubblicamente disponibili relative a TIM – a parità di altre condizioni – avrebbe potuto avere un impatto, anche significativo, sulle analisi e le considerazioni riportate nella presente Relazione;
- ciascuna metodologia valutativa adottata ai fini dello svolgimento delle analisi riportate nella presente Relazione è contraddistinta da limiti propri in funzione delle sue specifiche caratteristiche. I metodi di valutazione considerati hanno richiesto l'applicazione di un processo di analisi articolato e complesso, che ha comportato l'effettuazione di una pluralità di scelte valutative. Si evidenzia, in proposito, che per sua natura la valutazione non rappresenta una mera applicazione di criteri e di formule ma è il risultato di un processo complesso di analisi critica e di stima in cui sono riflessi anche elementi di natura soggettiva. I risultati dell'analisi sono pertanto sensibili alle scelte valutative effettuate;
- le considerazioni valutative sono state sviluppate, fra l'altro, sulla base di informazioni di mercato e dati finanziari di fonte pubblica che presentano per loro natura profili di incertezza e variabilità, anche di carattere speculativo. Tali profili sono peraltro acuiti, da un lato, dalla dinamicità dei mercati di riferimento dell'Emittente e del settore delle Telecomunicazioni europeo in generale e, dall'altro, dal perdurare delle tensioni geopolitiche internazionali. L'evoluzione di tale contesto di crisi non è ad oggi prevedibile, così come gli eventuali impatti di medio e lungo termine sull'economia reale, sui mercati finanziari e, anche, sull'oggetto della nostra analisi.

## 2. DESCRIZIONE DELL'ASSET OGGETTO DI CONFERIMENTO

### 2.1. Profilo sintetico di TIM S.p.A. e del Gruppo TIM

TIM S.p.A. è il principale operatore di telecomunicazioni in Italia, quotato sul mercato regolamentato di Borsa Italiana (indice FTSE MIB).


TIM S.p.A. è oggi focalizzata sul solo business dei servizi (la c.d. *ServCo*) dopo la separazione strutturale e la cessione della rete fissa nazionale (la c.d. *NetCo*).

Il 1° luglio 2024 è stato infatti perfezionato, per un corrispettivo lordo fino a Euro 22 miliardi, il *closing* della cessione di *NetCo* – il ramo d'azienda che comprende l'infrastruttura di rete primaria e secondaria, l'attività *wholesale* e la partecipazione in Telenergia – mediante conferimento in FiberCop (all'epoca controllata al 58% da TIM) e successiva cessione del 100% di FiberCop a favore di Optics BidCo, veicolo controllato da KKR.

Il Gruppo TIM opera prevalentemente in Italia e Brasile, con il marchio TIM utilizzato in modo unificato per l'offerta di servizi di comunicazione fissa, mobile e ICT.

In Italia gestisce una delle più estese piattaforme mobili 4G/5G a livello nazionale; in Brasile, tramite TIM Brasil, è tra i principali operatori mobili e *leader* di copertura 4G e 5G nel Paese.



Prof. Eugenio Pinto 

Il modello di business integra servizi di connettività, *cloud* e soluzioni digitali con un forte orientamento alla sostenibilità, alla transizione energetica e all'innovazione, in coerenza con i piani industriali e gli obiettivi ESG del Gruppo.

Al 31 marzo 2026, il Gruppo conta 25.782 dipendenti (16.763 nel perimetro *Domestic*, 9.019 in Brasile, esclusa Sparkle S.p.A. in dismissione).

### Struttura del Gruppo

Il Gruppo TIM è articolato nelle seguenti principali aree di attività:

- TIM Domestic - *Consumer*: telefonia mobile e fissa, connettività *broadband* e ultralarga, servizi media e intrattenimento per clientela *retail* e *small business*;
- TIM Domestic - *Enterprise*: soluzioni ICT integrate, *cloud* (Noovle), *cybersecurity* e connettività dedicata per PA e grandi imprese;
- TIM Brasil: secondo operatore mobile in Brasile per quota di mercato, con circa 60 milioni di linee mobili;
- Sparkle (in dismissione): operatore internazionale *wholesale* su rete sottomarina e terrestre.


### **2.2. Situazione patrimoniale ed economica di TIM al 31 marzo 2026**

Come riportato nella Informativa Finanziaria dell'Emittente al 31 marzo 2026, approvata dal Consiglio di Amministrazione in data 6 maggio 2026 e non sottoposta a revisione contabile (di seguito anche "Informativa"), il primo trimestre dell'anno si caratterizza per un parziale rallentamento dell'attività sul perimetro domestico, dovuto a una flessione temporanea dei ricavi da operatori MVNO (*Mobile Virtual Network Operators*), legata al graduale avvicendamento di grandi clienti *wholesale* tra il 2025 e il 2026, come già preannunciato in occasione della presentazione dei risultati preconsuntivi dello scorso esercizio.

L'Informativa prosegue affermando che i risultati sono in linea con le stime del Gruppo, che prevedono una decisa accelerazione nella seconda parte dell'anno e che, alla luce dell'andamento dei principali segmenti di business nei primi tre mesi del 2026, viene confermato l'aggiornamento del budget e della *guidance* per il 2026 approvati dal Consiglio di Amministrazione del 24 febbraio 2026, confermando i *trend* di crescita previsti negli obiettivi già presentati al mercato per l'esercizio.

Si riporta a pagina seguente il conto economico consolidato di TIM al 31 marzo 2026 preso a riferimento per le analisi valutative, a confronto con i medesimi dati al 31 marzo 2025. Al 31 marzo 2026 (così come già indicato a partire dal primo trimestre 2025) il gruppo Sparkle è classificato, ai sensi dell'IFRS 5, quale *Attività disponibile per la vendita*, essendo la cessione ritenuta altamente probabile.

Come riferito nell'Informativa, i ricavi totali di Gruppo ammontano a 3,3 miliardi di euro, in crescita del 1,4% anno su anno (-0,9% nel domestico a 2,2 miliardi di euro, +6,4% in Brasile a 1,1 miliardi di euro); i ricavi da servizi di Gruppo sono in crescita del 2,3% anno su anno a 3,1 miliardi di euro (+0,2% nel domestico a 2,1 miliardi di euro, +6,5% in Brasile a 1,1 miliardi di euro); escludendo la componente di attività di MVNO, la crescita dei ricavi totali di Gruppo risulterebbe pari al 3,1% anno su anno e la crescita dei ricavi da servizi al 4,1% anno su anno.

Prof. Eugenio Pinto 

L'EBITDA organico di Gruppo al netto della componente non ricorrente è in lieve calo e diminuisce dell'1,7% anno su anno a 1,0 miliardo di euro (-7,1% nel domestico a 0,4 miliardi di euro, +3,9% in Brasile a 0,5 miliardi di euro).

|  |              |              |
|--|--------------|--------------|
| <b>Ricavi</b>  | <b>3.321</b> | <b>3.276</b> |
| Altri proventi operativi   | 59           | 42           |
| <b>Totale ricavi e proventi operativi</b>  | <b>3.380</b> | <b>3.318</b> |
| Acquisti di materie e servizi  | (1.987)      | (1.919)      |
| Costi del personale  | (576)        | (383)        |
| Altri costi operativi  | (185)        | (141)        |
| Variazione delle rimanenze   | 34           | (2)          |
| Attività realizzate internamente   | 66           | 68           |
| <b>Risultato operativo ante ammortamenti, plusvalenze/(minusvalenze) e ripristini di valore/(svalutazioni) di attività non correnti (EBITDA)</b> | <b>732</b>   | <b>941</b>   |
| Ammortamenti   | (725)        | (735)        |
| Plusvalenze/(Minusvalenze) da realizzo di attività non correnti  | 15           | 3            |
| Ripristini di valore/(Svalutazioni) di attività non correnti   |              |              |
| <b>Risultato operativo (EBIT)</b>  | <b>22</b>    | <b>209</b>   |
| Quota dei risultati delle partecipazioni in imprese collegate e Joint Ventures valutate con il metodo del patrimonio netto                       | (3)          | (7)          |
| Altri proventi/(oneri) da partecipazioni   | -            | -            |
| Proventi finanziari  | 225          | 228          |
| Oneri finanziari   | (455)        | (501)        |
| <b>Utile (perdita) prima delle imposte derivante dalle attività in funzionamento</b>   | <b>(211)</b> | <b>(71)</b>  |
| Imposte sul reddito  | (28)         | 11           |
| <b>Utile (perdita) derivante dalle attività in funzionamento</b>   | <b>(239)</b> | <b>(60)</b>  |
| Utile (perdita) da Attività cessate/Attività non correnti destinate ad essere cedute   | (9)          | (21)         |
| <b>Utile (perdita) del periodo</b>   | <b>(248)</b> | <b>(81)</b>  |
| Attribuibile a:  |              |              |
| <b>Soci della Controllante</b>   | <b>(292)</b> | <b>(124)</b> |
| Partecipazioni di minoranza  | 44           | 43           |


In lieve calo (-2,7% anno su anno) anche l'EBITDA After Lease di Gruppo, pari a 0,8 miliardi di euro (-8,2% nel domestico a 0,4 miliardi di euro, +4,3% in Brasile a 0,4 miliardi di euro). Escludendo la componente di attività di MVNO, la crescita dell'EBITDA After Lease di Gruppo risulterebbe pari al 4,1% anno su anno.

L'Informativa riporta inoltre che gli investimenti di Gruppo ammontano a 0,4 miliardi di euro, pari al 12,5% dei ricavi e che l'Indebitamento Finanziario Netto rettificato After Lease di Gruppo al 31 marzo è inferiore a 7,3 miliardi di euro, con una leva inferiore a 2x. L'Equity Free Cash Flow After Lease del primo trimestre è negativo per 0,4 miliardi di euro a seguito della stagionalità del *net working capital*.

Per maggiori informazioni e dettagli si rimanda alla documentazione pubblicamente disponibile.

Si riporta a pagina seguente una sintesi della situazione patrimoniale – finanziaria consolidata di TIM al 31 marzo 2026 presa a riferimento per le analisi valutative, a confronto con i medesimi dati al 31 dicembre 2025.

| Attività   |               |               |
|--|---------------|---------------|
| <b>Attività immateriali</b>  | <b>16.557</b> | <b>16.470</b> |
| Avviamento   | 11.111        | 11.025        |
| Attività immateriali a vita utile definita   | 5.446         | 5.445         |
| <b>Attività materiali</b>  | <b>4.220</b>  | <b>4.114</b>  |
| Immobili, impianti e macchinari di proprietà   | 4.220         | 4.114         |
| <b>Diritti d'uso su beni di terzi</b>  | <b>3.351</b>  | <b>3.240</b>  |
| <b>Altre attività non correnti</b>   | <b>2.519</b>  | <b>2.412</b>  |
| Partecipazioni in imprese collegate e Joint Ventures valutate con il metodo del patri                        | 252           | 241           |
| Altre partecipazioni   | 128           | 120           |
| Crediti finanziari non correnti per contratti di locazione attiva  | 36            | 34            |
| Altre attività finanziarie non correnti  | 433           | 397           |
| Crediti vari e altre attività non correnti   | 1.147         | 1.110         |
| Attività per imposte anticipate  | 523           | 510           |
| <b>Totale Attività non correnti</b>  | <b>26.647</b> | <b>26.236</b> |
| <b>Attività correnti</b>   | <b>9.652</b>  | <b>9.271</b>  |
| Rimanenze di magazzino   | 273           | 235           |
| Crediti commerciali, vari e altre attività correnti  | 5.645         | 5.317         |
| Crediti per imposte sul reddito  | 91            | 89            |
| Attività finanziarie correnti  | 3.643         | 3.630         |
| Crediti finanziari correnti per contratti di locazione attiva  | 45            | 44            |
| Titoli diversi dalle partecipazioni, altri crediti finanziari e altre attività finanziarie                   | 1.544         | 1.538         |
| Cassa e altre disponibilità liquide equivalenti  | 2.054         | 2.048         |
| <b>Attività cessate/ Attività non correnti destinate ad essere cedute</b>                                    | <b>1.169</b>  | <b>1.227</b>  |
| di natura finanziaria  | 103           | 162           |
| di natura non finanziaria  | 1.066         | 1.065         |
| <b>Totale Attività correnti</b>  | <b>10.821</b> | <b>10.498</b> |
| <b>Totale Attività</b>   | <b>37.468</b> | <b>36.734</b> |
| Patrimonio netto e Passività   |               |               |
| <b>Patrimonio netto</b>  | <b>13.473</b> | <b>13.455</b> |
| Patrimonio netto attribuibile ai Soci della Controllante   | 12.118        | 12.219        |
| Patrimonio netto attribuibile alle partecipazioni di minoranza   | 1.355         | 1.236         |
| <b>Passività non correnti</b>  | <b>12.936</b> | <b>11.761</b> |
| Passività finanziarie non correnti per contratti di finanziamento e altri                                    | 8.819         | 7.991         |
| Passività finanziarie non correnti per contratti di locazione passiva  | 2.639         | 2.476         |
| Fondi relativi al personale  | 354           | 188           |
| Passività per imposte differite  | 52            | 55            |
| Fondi per rischi e oneri   | 475           | 439           |
| Debiti vari e altre passività non correnti   | 597           | 612           |
| <b>Passività correnti</b>  | <b>10.516</b> | <b>10.922</b> |
| Passività finanziarie correnti per contratti di finanziamento e altri  | 2.646         | 3.027         |
| Passività finanziarie correnti per contratti di locazione passiva  | 532           | 515           |
| Debiti commerciali, vari e altre passività correnti  | 7.287         | 7.317         |
| Debiti per imposte sul reddito   | 51            | 63            |
| <b>Passività direttamente correlate ad Attività cessate/Attività non correnti destinate ad essere cedute</b> | <b>543</b>    | <b>596</b>    |
| di natura finanziaria  | 33            | 89            |
| di natura non finanziaria  | 510           | 507           |
| <b>Totale Passività correnti</b>   | <b>11.059</b> | <b>11.518</b> |
| <b>Totale Passività</b>  | <b>23.995</b> | <b>23.279</b> |
| <b>Totale Patrimonio netto e passività</b>   | <b>37.468</b> | <b>36.734</b> |

Prof. Eugenio Pinto 

### 3. LA STIMA DEL VALORE EQUO DELLE AZIONI DI TIM

#### 3.1. Premessa

Oggetto della presente Relazione sono le Azioni dell'Emittente Oggetto di Potenziale Conferimento. Ciò significa che:

- l'oggetto della valutazione è rappresentato dal numero totale di azioni oggetto di Offerta che, complessivamente considerate, costituiscono l'intero capitale sociale disponibile di TIM non detenuto dall'Offerente e non dalle singole azioni;
- la prospettiva da adottare nella valutazione coincide con quella di un soggetto che acquisisca il totale delle azioni ordinarie di TIM. Tale prospettiva deve considerare la società oggetto di valutazione in un'ottica di funzionamento e *stand alone*, prescindendo, pertanto da specifiche sinergie realizzabili da un determinato acquirente mediante una possibile integrazione.

In base all'Incarico ricevuto, la finalità della presente Relazione consiste nell'espressione di un parere autonomo ed indipendente, avuto riguardo alle disposizioni dell'art. 2343-ter, comma 2, lettera b) del Codice Civile, volto a stimare il valore equo dei beni oggetto del potenziale conferimento, applicando i principi e criteri generalmente riconosciuti.

Secondo il Codice Civile, scopo della stima è evitare che, mediante una sopravvalutazione dei beni conferiti, il patrimonio della società conferitaria risulti impropriamente incrementato.

Va tuttavia considerata anche la sostanza economica dell'Offerta che rappresenta un'offerta per l'acquisizione della totalità delle azioni di TIM. In tale tipologia di operazioni, il conferimento avviene a fronte del corrispettivo offerto dall'acquirente che deve rappresentare un'adeguata contropartita per i soggetti potenziali conferenti, pena la non adesione all'offerta.

Pertanto, se è generalmente accettato che le stime ai fini di conferimento siano ispirate a prudenza, considerando soprattutto i valori in atto, e limitando il riconoscimento di componenti aventi carattere meramente potenziale, nell'ambito di offerte pubbliche di scambio la prudenza deve tenere conto del fatto che il conferimento ha luogo solo se il corrispettivo offerto è giudicato conveniente da entrambe le parti (offerente/conferitaria e azionisti/conferenti).

Pertanto, la prudenza deve essere intesa come la verifica che il valore equo attribuibile alle azioni TIM sia quello che avrebbe potuto ottenersi altrimenti sul mercato sulla base delle informazioni disponibili e secondo aspettative ragionevolmente condivisibili, a prescindere da benefici specifici che potranno derivare dall'integrazione con Poste.

Di conseguenza, in forza di quanto sopra, le analisi di valore sono state svolte prescindendo dalle sinergie nette e dai costi di integrazione specifici comunicati da Poste, ritenendo opportuno riflettere invece, laddove applicabili, i premi mediamente riconosciuti in operazioni similari.

#### 3.2. Scelta delle metodiche della valutazione

Come prescrive l'art. 2343-ter, comma 2, lettera b) del Codice Civile, nell'esecuzione dell'Incarico si è fatto riferimento ai principi e criteri generalmente riconosciuti per la valutazione dei beni oggetto del conferimento e, in quanto applicabili, anche ai PIV-Principi Italiani di Valutazione emanati dall'OIV-Organismo Italiano di Valutazione.

In termini generali, i metodi di stima del capitale economico delle aziende si possono ricondurre concettualmente alle seguenti tipologie:

- Metodi basati sui dividendi attesi dall'investimento (metodo del *Dividend Discount Model*);
- Metodi basati sul ritorno finanziario atteso dall'investimento, cioè sui flussi di cassa che esso è atto a generare nel futuro (metodo dei flussi di cassa attualizzati o *Discounted Cash Flow Method* o "DCF");
- Metodi basati sui redditi che l'investimento è atto a produrre nel futuro (metodo reddituale);
- Metodi basati sul "valore patrimoniale" odierno (metodo patrimoniale semplice o complesso);
- Metodologie che uniscono i principi essenziali dei procedimenti reddituali e patrimoniali (metodo misto patrimoniale - reddituale);
- Analisi comparativa di aziende simili (Metodo dei Multipli di Borsa e Metodo dei Multipli delle Transazioni Comparabili);
- Metodo delle Quotazioni di Borsa e dei *Target Price* degli analisti (considerati rilevanti per le aziende quotate).

La dottrina aziendalistica e la prassi professionale concordano nel ritenere che la scelta del criterio valutativo sia funzione della finalità dell'operazione che ha richiesto la valutazione, della natura della società, del settore di attività di appartenenza e della quantità e qualità delle informazioni a disposizione.

La scelta delle metodologie per esprimere il valore equo delle azioni di TIM è stata effettuata considerando la finalità dell'incarico, la natura dell'attività dell'Emittente, il contesto complessivo di riferimento nonché le informazioni effettivamente disponibili per quantità e qualità.

Nel caso in esame un primo dato imprescindibile da cui prendere le mosse è la circostanza che le azioni TIM sono quotate in borsa (fanno infatti parte dell'indice FTSE MIB) e presentano profili di liquidità tali da rendere le loro quotazioni di borsa segnaletiche di quello che l'IFRS 13 - *International Financial Reporting Standard* definisce come il Livello 1 (il più alto) della gerarchia del *fair value* (o valore equo).

Secondo elemento di rilievo è la circostanza che la presente valutazione si fonda esclusivamente su informazioni di pubblico dominio, senza alcun accesso a TIM, e che le informazioni prospettiche relative all'Emittente pubblicamente disponibili non consentono la declinazione di alcuni dei metodi valutativi adeguatamente profonda e accurata.


In particolare, non si ritiene sussistano i presupposti per un'applicazione efficace dei cosiddetti metodi fondamentali di valutazione quali il DCF-*Discounted Cash Flow* e il DDM-*Dividend Discount Model*, tanto più se si considera la necessità di adottare un atteggiamento prudente, argomentato e verificabile della stima.

Considerato quanto sopra, ai fini della presente analisi sono stati adottati i seguenti metodi, combinati in modo prudente:

- Metodo delle Quotazioni di Borsa ante annuncio dell'OPAS (*Market Price*);
- Metodo dei Multipli di Borsa (*Comparable Companies*);
- Metodo delle Transazioni Comparabili (*Precedent Transactions*);
- Metodo dei *Target Price* degli Analisti (*Broker Consensus*).

Avuto riguardo alla sostanza economica della prospettata operazione nel suo complesso che, come illustrato, rappresenta un'offerta per l'acquisizione della totalità del capitale sociale dell'Emittente, si è ritenuto



Prof. Eugenio Pinto 

opportuno aggiungere, laddove applicabile, al valore equo calcolato in una prospettiva *stand alone* un premio di controllo, quantificato sulla base di transazioni recenti di mercato.

Si fornisce, nel prosieguo, una breve descrizione delle metodologie di valutazione utilizzate e della loro applicazione.

### 3.3. Il metodo delle Quotazioni di Borsa (*Market Price*)

Il Metodo delle Quotazioni di Borsa consiste nel riconoscere alle azioni di una società un valore pari a quello ad esse attribuito dal mercato borsistico nel quale tali azioni sono negoziate.

Secondo tale metodo, i corsi di Borsa di titoli azionari liquidi di società quotate in mercati efficienti rappresentano un indicatore affidabile del valore di una società, in quanto tendono a riflettere tutte le informazioni pubbliche relative alla società stessa. Il livello delle quotazioni esprime il risultato di un sistematico processo di negoziazione degli operatori di mercato che riflette la loro visione in merito ai profili di redditività, solidità patrimoniale, rischiosità e crescita prospettica della società oggetto di valutazione.

In tale ambito, i corsi azionari di una società si ritengono significativi quando i mercati di riferimento sono caratterizzati da un alto livello di efficienza, la liquidità dei titoli è elevata e quando l'arco temporale di riferimento è tale da neutralizzare possibili eventi di carattere eccezionale che generano fluttuazioni di breve periodo o tensioni speculative.

Nel caso specifico, si è ritenuto di applicare la metodica suddetta facendo riferimento:

- alla media dei prezzi di Borsa delle azioni di TIM antecedenti l'annuncio dell'OPAS lungo diversi orizzonti temporali al fine di incorporare nella valutazione informazioni sufficientemente aggiornate sul quadro dell'azienda e sulle tendenze di fondo dei mercati finanziari di riferimento ed al tempo stesso neutralizzare possibili eventi di carattere eccezionale che generano fluttuazioni di breve periodo o tensioni speculative;
- all'applicazione di un premio di controllo alle risultanze dei calcoli dei corsi di Borsa negli orizzonti sopra descritti, al fine di tenere in considerazione che tali prezzi esprimono una valorizzazione delle azioni relativa a pacchetti di minoranza.

### 3.4. Il metodo dei Multipli di Borsa (*Comparable Companies*)

Il metodo dei multipli di Borsa si fonda sull'analisi delle quotazioni borsistiche riferite ad un campione selezionato di società operanti nel settore di riferimento e sulla successiva applicazione dei multipli, evidenziati da tale analisi, alle corrispondenti grandezze della società oggetto di valutazione.

I multipli sono ottenuti quale rapporto tra la capitalizzazione di Borsa delle società comparabili e le grandezze reddituali, patrimoniali e finanziarie ritenute significative ad esse relative.

Lo schema di applicazione di tale approccio di valutazione si articola nei seguenti punti:

- Identificazione del campione di società operanti nel settore di riferimento: l'appropriata selezione del campione di società operanti nel settore di riferimento ("*Comparables*" o "*Peers*") rappresenta uno dei passi principali alla base di tale metodologia. Nella selezione delle società del campione si è soliti tener conto di vari fattori, tra i quali, il settore di riferimento, il rischio dell'attività, la dimensione della società, la diversificazione geografica, la redditività, l'attendibilità dei dati finanziari e l'intensità di scambio dei titoli nel mercato azionario;

- Definizione dell'intervallo temporale di riferimento: la determinazione dell'intervallo temporale di riferimento ha solitamente il fine di neutralizzare eventi di carattere eccezionale, fluttuazioni di breve periodo e tensioni speculative; allo stesso tempo, ha il compito di riflettere le informazioni rese disponibili al mercato;
- Determinazione dei multipli ritenuti più significativi: sussistono numerosi rapporti che possono essere utilizzati per l'applicazione del criterio dei multipli di mercato. La scelta dei multipli più significativi avviene solitamente sulla base delle caratteristiche del settore e del campione in esame;
- Applicazione dei multipli alla società in esame: i multipli ottenuti dall'analisi del campione di confronto sono applicati alle corrispondenti grandezze reddituali, patrimoniali e finanziarie della società oggetto di valutazione.

Ai fini dello sviluppo di tale metodologia si è deciso di fare riferimento al multiplo EV/EBITDAaL ed al multiplo EV/(EBITDAaL-CAPEX) previsionali.

In particolare, tali multipli sono stati stimati sulla base (i) dei prezzi di Borsa rilevati in prossimità dell'emissione della presente Relazione e (ii) delle misure di EBITDAaL e di (EBITDAaL-CAPEX) attese dei *Peers* stimate sulla base del *consensus* degli analisti. I multipli così stimati sono stati utilizzati per l'analisi del valore del business Domestico dell'Emittente mentre per TIM Brasil si è fatto riferimento al metodo delle quotazioni di Borsa.

### 3.5. Il metodo delle Transazioni Comparabili (*Precedent Transactions*)

Il metodo delle transazioni comparabili si fonda sull'analisi dei prezzi impliciti riconosciuti nell'ambito di operazioni di acquisizione, fusione o investimento aventi ad oggetto società operanti nel settore di riferimento e sulla successiva applicazione dei multipli desunti da tali operazioni alle corrispondenti grandezze della società oggetto di valutazione.

I multipli sono ottenuti quale rapporto tra il valore implicito riconosciuto nelle operazioni selezionate e le grandezze reddituali, patrimoniali e finanziarie ritenute significative delle società *target* interessate dalle medesime operazioni.

Lo schema di applicazione di tale approccio è, *mutatis mutandis*, analogo a quello di applicazione del metodo dei Multipli di Borsa.

Ai fini dello sviluppo di tale metodologia, si è deciso di fare riferimento al multiplo EV/EBITDAaL.


In particolare, tale multiplo è stato stimato, nella misura in cui tali informazioni fossero di pubblico dominio, sulla base (i) dei prezzi impliciti riconosciuti nell'ambito delle operazioni selezionate e (ii) delle misure di EBITDAaL delle società *target* relative ad un periodo di tempo coerente con l'operazione.

Il multiplo così stimato è stato utilizzato per l'analisi del valore del business Domestico dell'Emittente mentre per TIM Brasil si è fatto riferimento al metodo delle quotazioni di Borsa.

### 3.6. Il metodo dei *Target Price* degli Analisti (*Broker Consensus*)

La caratteristica principale di tale metodologia risiede nella possibilità di individuare il valore attribuibile alle aziende oggetto di valutazione, ritenuto ragionevole dal mercato ed espresso in ricerche pubblicate da uffici studi di operatori specializzati.



*Prof. Eugenio Pinto* 

In particolare, sono stati considerati gli studi di analisti pubblicati post divulgazione dei risultati preliminari FY 2025 dell'Emittente, nonché precedenti alla comunicazione al mercato del lancio dell'Offerta.

#### 4. CONCLUSIONI

Tenuto conto delle finalità dell'Incarico riportate nel paragrafo 1.2, delle ipotesi e limitazioni di cui al paragrafo 1.5, delle difficoltà di valutazione di cui al paragrafo 1.8 ed in considerazione dei risultati raggiunti con l'applicazione delle metodiche della valutazione riepilogate precedentemente, si ritiene di poter concludere che, alla data della presente Relazione e sulla base della situazione patrimoniale al 31 marzo 2026, il valore equo per ciascuna azione di TIM non è inferiore a Euro 0,685 (eurozerovirgolaseiottocinque).

Roma, 19 maggio 2026

PricewaterhouseCoopers Business Services S.r.l.  
Daniele Solaroli  
(Partner)

Prof. Eugenio Pinto

Firmato digitalmente da:  
Daniele Solaroli  
Data: 19/05/2026 18:21:13



Firmato digitalmente  
da PINTO EUGENIO  
C=IT

All. "F" a nota 382

POSTE ITALIANE S.P.A.

## STATUTO SOCIALE

## Titolo I

Costituzione, Denominazione, Sede, Durata, Oggetto

## Articolo 1

- 1.1 La Società per azioni denominata "Poste Italiane - Società per Azioni" o, in forma abbreviata, "Poste Italiane S.p.A.", derivante dalla trasformazione dell'Ente Pubblico Economico "Poste Italiane", istituito dal D.L. 1 dicembre 1993 n. 487 convertito in Legge 29 gennaio 1994 n. 71, in virtù della deliberazione del Comitato Interministeriale della Programmazione Economica in data 18 dicembre 1997, è regolata dal presente Statuto.
- 1.2 La denominazione può essere scritta con qualsiasi forma grafica e con lettere maiuscole o minuscole.

## Articolo 2

- 2.1 La Società ha sede in Roma.
- 2.2 Con deliberazione del Consiglio di Amministrazione potranno essere istituite e soppresse, sia in Italia che all'estero, sedi secondarie, dipendenze, filiali e succursali, fermo restando il rispetto delle Disposizioni di Vigilanza di Banca d'Italia applicabili a Poste Italiane nell'esercizio delle attività di BancoPosta (di seguito, per brevità, anche le "Disposizioni di Vigilanza").

## Articolo 3

- 3.1 La durata della Società è stabilita al 31 dicembre 2100 e può essere prorogata una o più volte con deliberazione dell'Assemblea straordinaria degli azionisti.

## Articolo 4

- 4.1 La Società ha per oggetto l'esercizio, sia nel territorio nazionale sia all'estero:
  - a. dei servizi di posta, in base ed in conformità al D.P.R. 29 marzo 1973 n. 156 e successive modificazioni e integrazioni;
  - b. dei servizi di BancoPosta, in base ed in conformità al D.P.R. 29 marzo 1973 n. 156 e al D.P.R. 14 marzo 2001 n. 144 e successive modificazioni e integrazioni, ed in particolare:

- raccolta del risparmio tra il pubblico, come definita dall'art. 11, comma 1, del D.Lgs. 1 settembre 1993, n. 385 (di seguito, per brevità, anche "TUB"), e attività connesse e strumentali;
  - raccolta del Risparmio postale;
  - prestazione di servizi di pagamento, compresa l'emissione di moneta elettronica e di altri mezzi di pagamento, di cui all'articolo 1, comma 2, lettera f), numeri 4) e 5), del TUB;
  - servizio di intermediazione in cambi;
  - promozione e collocamento presso il pubblico di finanziamenti concessi da banche e intermediari finanziari abilitati;
  - servizi di investimento e accessori previsti, rispettivamente, dall'art. 1, comma 5, lett. b), c), c-bis), e) ed f), e dall'art. 1, comma 6, lett. a), b), d), e), f) e g), del D.Lgs. 24 febbraio 1998, n. 58 (di seguito, per brevità, anche "TUF"), nonché le attività connesse e strumentali ai servizi di investimento;
  - servizio di riscossione di crediti;
  - attività di intermediazione assicurativa e riassicurativa ai sensi del D.Lgs. 7 settembre 2005, n. 209, Codice delle Assicurazioni Private;
- c. dei servizi di comunicazione postale ed elettronica e dei servizi di telecomunicazione, sia tradizionalmente intesi sia nell'accezione di servizi innovativi e integrati, dei servizi e/o soluzioni digitali e/o ICT (*Information Communication Technology*) proprie o di terze parti, tra cui a titolo esemplificativo: servizi di notifica, servizi di comunicazione ibrida e digitale, servizi di corrispondenza *online*, servizi di certificazione digitale e attività di micro logistica;
- d. dei servizi di pacchi, corriere espresso e in generale dei servizi di logistica, nonché dei servizi di trasporto, anche aereo, di persone e cose, ai sensi dell'art. 2195, comma 1, n. 3) del Codice civile;
- e. della vendita al dettaglio di tutti i valori bollati e di francobolli, nonché di beni e prodotti diversi anche di fornitori esterni;
- f. della distribuzione e della vendita di titoli e documenti di viaggio;
- g. di ogni attività di valorizzazione delle reti della Società e delle connesse infrastrutture tecnologiche per l'erogazione di servizi ivi comprese la formazione, ricerca, assistenza e consulenza alla Pubblica Amministrazione, aziende e privati.
- 4.2 La realizzazione dell'oggetto sociale può essere perseguita anche per mezzo di società o enti dei quali la Società può promuovere la costituzione o nei quali può assumere partecipazioni.
- 4.3 La Società può compiere - nel rispetto delle disposizioni legislative e

regolamentari applicabili - tutte le operazioni strumentali, accessorie o comunque ritenute necessarie od utili per il conseguimento dell'oggetto sociale, e a tal fine può quindi, a titolo esemplificativo, compiere operazioni immobiliari, mobiliari, commerciali, industriali e finanziarie nel rispetto della specifica normativa, nonché di acquisto e vendita di beni e servizi – per sé e per le controllate – comunque collegati con l'oggetto sociale, nonché operazioni finalizzate all'integrazione con altri operatori attivi nella logistica e nel trasporto, ivi incluso l'aerotrasporto.

- 4.4 La Società può inoltre curare il coordinamento organizzativo, tecnico e finanziario delle Società partecipate, provvedendo all'opportuna assistenza finanziaria delle stesse.

## Titolo II

### Capitale, Azioni, Patrimonio BancoPosta, Recesso e Obbligazioni

#### Articolo 5

5.1 Il capitale sociale è di 1.306.110.000,00 euro (unmiliardotrecentoseimilionicentodiecimila virgola zero zero) ed è suddiviso in 1.306.110.000 (unmiliardotrecentoseimilionicentodiecimila) azioni ordinarie prive di indicazione del valore nominale.

5.2 L'Assemblea straordinaria del 18 giugno 2026 ha attribuito al Consiglio di Amministrazione, ai sensi dell'articolo 2443 del codice civile, la facoltà, da deliberare, in esercizio della delega, entro il 31 dicembre 2026, di aumentare il capitale sociale a pagamento, in una o più volte e in via scindibile, con esclusione del diritto di opzione ai sensi dell'articolo 2441, comma 4, primo periodo, del codice civile, per un importo complessivo di massimi nominali Euro 371.986.879, oltre a sovrapprezzo, con emissione di un numero massimo di 371.986.879 azioni ordinarie della Società, prive di indicazione del valore nominale, aventi godimento regolare e le medesime caratteristiche delle azioni ordinarie della Società in circolazione alla data di emissione, da liberarsi mediante conferimento in natura, in quanto a servizio dell'offerta pubblica di acquisto e scambio avente ad oggetto la totalità delle azioni ordinarie di Telecom Italia S.p.A., annunciata dalla Società con comunicazione ai sensi dell'art. 102, comma 1, D. Lgs. 24 febbraio 1998, n. 58, in data 22 marzo 2026, e promossa in data 10 aprile 2026. In sede di esercizio della delega, il Consiglio di Amministrazione avrà, fra le altre, facoltà di stabilire, nel rispetto dei limiti sopra indicati, il prezzo di emissione delle azioni ordinarie di nuova emissione (compreso il sovrapprezzo), ogni altro termine e condizione dell'aumento di capitale delegato, nonché ogni altro elemento necessario od opportuno, nei limiti previsti dalla normativa applicabile e dalle deliberazioni assunte dalla medesima Assemblea straordinaria.

#### Articolo 6

6.1 Le azioni sono indivisibili; ogni azione dà diritto ad un voto in tutte le

Assemblee della Società.

- 6.2 Le azioni sono nominative. Le azioni sono liberamente trasferibili.
- 6.3 La qualità di azionista costituisce, di per sé sola, adesione al presente Statuto.
- 6.4 La Società può emettere azioni di qualunque categoria, nonché obbligazioni anche convertibili o con *warrants*.
- 6.5 Ai sensi dell'art. 3 del D.L. 31 maggio 1994 n. 332, convertito con modificazioni con Legge 30 luglio 1994 n. 474 è previsto un limite al possesso azionario che comporti una partecipazione superiore al 5% (cinque per cento) del capitale sociale. La presente disposizione 6.5. non si applica alla partecipazione al capitale della Società detenuta dal Ministero dell'Economia e delle Finanze, da Enti pubblici o da soggetti da questi controllati.

Il limite massimo di possesso azionario è calcolato anche tenendo conto delle partecipazioni azionarie complessive facenti capo: al controllante, persona fisica o giuridica, ente o società; a tutte le controllate dirette o indirette nonché alle controllate da uno stesso soggetto controllante; ai soggetti collegati nonché alle persone fisiche legate da rapporti di parentela o di affinità fino al secondo grado o di coniugio, sempre che si tratti di coniuge non legalmente separato.

Il controllo ricorre, anche con riferimento a soggetti diversi dalle società, nei casi previsti dall'art. 2359, commi 1 e 2, del Codice civile.

Il collegamento ricorre nelle ipotesi di cui all'art. 2359, comma 3, del Codice civile, nonché tra soggetti che, direttamente o indirettamente, tramite controllate, diverse da quelle esercenti fondi comuni di investimento, aderiscano, anche con terzi, ad accordi relativi all'esercizio del diritto di voto o al trasferimento di azioni o quote di società terze o comunque ad accordi o patti di cui all'art. 122 del D.Lgs. 24 febbraio 1998, n. 58, in relazione a società terze, qualora tali accordi o patti riguardino almeno il 10% (dieci per cento) del capitale con diritto di voto, se si tratta di società quotate, o il 20% (venti per cento) se si tratta di società non quotate.

Ai fini del computo del su riferito limite di possesso azionario si tiene conto anche delle azioni detenute tramite fiduciarie e/o interposta persona e in genere da soggetti interposti.

Il diritto di voto e gli altri diritti aventi contenuto diverso da quello patrimoniale inerenti alle azioni detenute in eccedenza rispetto al limite massimo sopra indicato non possono essere esercitati; nel caso in cui il limite massimo di possesso azionario – calcolato ai sensi del presente articolo – sia superato da più soggetti si riduce proporzionalmente il diritto di voto che sarebbe spettato a ciascuno dei soggetti ai quali sia riferibile il limite di possesso azionario, salvo preventive indicazioni congiunte dei soci interessati. In caso di inosservanza, la deliberazione è impugnabile ai sensi dell'art. 2377 del Codice civile se la maggioranza richiesta non sarebbe stata raggiunta senza i voti in eccedenza rispetto al limite massimo sopra indicato.

Le azioni per le quali non può essere esercitato il diritto di voto sono comunque computate ai fini della regolare costituzione dell'Assemblea.

- 6.6 Ai sensi dell'art. 2, commi 17-*octies* e ss., del D.L. 29 dicembre 2010 n. 225, convertito con modificazioni con Legge 26 febbraio 2011 n. 10, con delibera dell'assemblea straordinaria del 14 aprile 2011 la Società ha costituito, con effetto dal 2 maggio 2011, un patrimonio destinato esclusivamente all'esercizio dell'attività di BancoPosta, denominato Patrimonio BancoPosta, disciplinato da apposito regolamento denominato "Regolamento del Patrimonio BancoPosta".
- 6.7 Con deliberazioni assunte ai sensi di legge sono determinati i beni ed i rapporti giuridici compresi in tale patrimonio destinato e il Regolamento del Patrimonio BancoPosta contenente le regole di organizzazione, gestione e controllo del patrimonio stesso nonché ogni eventuale successiva modifica di dette regole ed il trasferimento al patrimonio destinato di beni o rapporti giuridici compresi nel restante patrimonio della Società. Le predette deliberazioni sono depositate ed iscritte ai sensi dell'art. 2436 del Codice civile.
- 6.8 A carico dei soci in ritardo nei pagamenti dei versamenti sulle azioni, decorre l'interesse nella misura uguale al tasso ufficiale di sconto determinato dalla Banca d'Italia, fermo il disposto dell'art. 2344 del Codice civile.

#### Articolo 7

- 7.1 Ciascun socio ha diritto di recedere dalla Società nei casi previsti dalla legge, fatto salvo quanto disposto dal successivo art. 7.2.
- 7.2 Non compete il diritto di recesso nei casi di:
- proroga del termine di durata della Società;
  - introduzione, modifica o rimozione di vincoli alla circolazione dei titoli azionari.

#### Articolo 8

- 8.1 L'emissione di obbligazioni è deliberata dagli Amministratori a norma e con le modalità di legge; nel caso di obbligazioni emesse con riferimento al Patrimonio BancoPosta trovano altresì applicazione le Disposizioni di Vigilanza.
- 8.2 L'emissione di prestiti obbligazionari convertibili o con *warrants* avviene a seguito di delibera dell'Assemblea straordinaria.

## Titolo III

## Assemblea

## Articolo 9

- 9.1 Le Assemblee ordinarie e straordinarie sono tenute, di regola, nel Comune dove ha sede la Società, salva diversa deliberazione del Consiglio di Amministrazione e purché in Italia.
- 9.2 L'Assemblea ordinaria deve essere convocata almeno una volta l'anno, per l'approvazione del Bilancio, entro centottanta giorni dalla chiusura dell'esercizio sociale essendo la Società tenuta alla redazione del Bilancio consolidato.
- 9.3 L'Assemblea è convocata mediante avviso pubblicato sul sito *internet* della Società, nonché con le modalità previste dalla CONSOB, con proprio regolamento, nei termini di legge e in conformità con la normativa vigente.

## Articolo 10

- 10.1 La legittimazione all'intervento in Assemblea e all'esercizio del diritto di voto è disciplinata dalla normativa vigente.

## Articolo 11

- 11.1 Coloro ai quali spetta il diritto di voto possono farsi rappresentare in Assemblea ai sensi di legge, mediante delega rilasciata secondo le modalità previste dalla normativa vigente.
- La delega può essere notificata alla Società anche in via elettronica, mediante invio nell'apposita sezione del sito *internet* della Società indicata nell'avviso di convocazione. Il medesimo avviso di convocazione può altresì indicare, nel rispetto della normativa vigente, ulteriori modalità di notifica in via elettronica della delega utilizzabili nella specifica assemblea cui l'avviso stesso si riferisce.
- Al fine di facilitare la raccolta di deleghe presso gli azionisti dipendenti della Società e delle sue controllate associati ad associazioni di azionisti che rispondano ai requisiti previsti dalla normativa vigente in materia, sono messi a disposizione delle medesime associazioni, secondo i termini e le modalità di volta in volta concordati con i loro legali rappresentanti, spazi da utilizzare per la comunicazione e per lo svolgimento dell'attività di raccolta di deleghe.
- 11.2 Spetta al Presidente dell'Assemblea constatare la regolarità delle singole deleghe ed in genere il diritto di intervento all'Assemblea.
- 11.3 Lo svolgimento delle Assemblee è disciplinato da apposito regolamento

approvato con delibera dell'Assemblea ordinaria della Società.

- 11.4 Il Consiglio di Amministrazione può prevedere, in relazione a singole Assemblee, che coloro ai quali spetta la legittimazione all'intervento in Assemblea e all'esercizio del diritto di voto possano partecipare all'Assemblea con mezzi di tele-comunicazione elettronici. In tal caso, l'avviso di convocazione specificherà, anche mediante il riferimento al sito *internet* della Società, le predette modalità di partecipazione.
- 11.5 La Società può designare per ciascuna Assemblea un soggetto al quale i soci possono conferire, con le modalità previste dalla legge e dalle disposizioni regolamentari, entro la fine del secondo giorno di mercato aperto precedente la data fissata per l'Assemblea, anche in convocazione successiva alla prima, una delega con istruzioni di voto su tutte o alcune delle proposte all'ordine del giorno. La delega non ha effetto con riguardo alle proposte per le quali non siano state conferite istruzioni di voto.
- 11.6 Il Consiglio di Amministrazione può prevedere, di volta in volta in relazione a singole Assemblee, che l'intervento e l'esercizio del voto in Assemblea da parte degli aventi diritto possa avvenire esclusivamente per il tramite del rappresentante designato dalla Società di cui al precedente art. 11.5 del presente Statuto, al quale possono essere conferite anche deleghe o sub-deleghe ai sensi dell'art. 135-*novies* del TUF, in deroga all'articolo 135-*undecies*, comma 4, del TUF medesimo. In tal caso, l'avviso di convocazione specificherà, anche mediante il riferimento al sito *internet* della Società, le modalità di conferimento delle deleghe al rappresentante designato dalla Società.

## Articolo 12

- 12.1 L'Assemblea è presieduta dal Presidente del Consiglio di Amministrazione o, in caso di sua assenza o impedimento, dal vice Presidente se nominato oppure, in mancanza di entrambi, da altra persona delegata dal Consiglio di Amministrazione, in difetto di che l'Assemblea elegge il proprio Presidente.
- 12.2 Il Presidente dell'Assemblea è assistito da un Segretario, anche non socio, nominato dall'Assemblea su proposta del Presidente stesso; il Presidente può nominare uno o più scrutatori.

## Articolo 13

- 13.1 L'Assemblea delibera su tutti gli argomenti attribuiti alla sua competenza dalla legge e dal presente Statuto, nonché con riferimento all'esercizio delle attività di BancoPosta sulle materie specificamente previste dalle Disposizioni di Vigilanza e dal Regolamento del Patrimonio BancoPosta.
- 13.2 L'Assemblea si tiene di regola in unica convocazione. Il Consiglio di

Amministrazione può stabilire che l'Assemblea sia tenuta in più convocazioni. L'Assemblea si costituisce e delibera, sia in sede ordinaria che straordinaria, con le maggioranze previste dalla legge per tali ipotesi.

13.3 Le deliberazioni dell'Assemblea, prese in conformità della legge e del presente Statuto, vincolano tutti i soci, ancorché non intervenuti o dissenzienti.

#### Titolo IV

#### Consiglio di Amministrazione

#### Articolo 14

14.1 La Società è amministrata da un Consiglio di Amministrazione composto da un numero di membri non inferiore a cinque e non superiore a nove. L'Assemblea ne determina il numero entro i limiti suddetti.

La composizione del Consiglio di Amministrazione deve assicurare il rispetto delle disposizioni di legge e regolamentari vigenti in materia di equilibrio tra i generi.

14.2 Gli Amministratori non possono essere nominati per un periodo superiore a tre esercizi che scade alla data dell'Assemblea convocata per l'approvazione del Bilancio relativo all'ultimo esercizio della loro carica. Essi sono rieleggibili.

14.3 Costituisce causa di ineleggibilità o decadenza per giusta causa, senza diritto al risarcimento danni, dalle funzioni di Amministratore, l'emissione a suo carico di una sentenza di condanna, anche non definitiva e fatti salvi gli effetti della riabilitazione, per taluno dei delitti previsti:

- a. dalle norme che disciplinano l'attività bancaria, finanziaria, mobiliare, assicurativa e dalle norme in materia di mercati e valori mobiliari, di strumenti di pagamento;
- b. dal titolo XI del libro V del Codice civile e dal Regio Decreto 16 marzo 1942, n. 267;
- c. dalle norme che individuano i delitti contro la pubblica amministrazione, contro la fede pubblica, contro il patrimonio, contro l'ordine pubblico, contro l'economia pubblica ovvero in materia tributaria;
- d. dall'articolo 51, comma 3-bis, del codice di procedura penale nonché dall'articolo 73 del Decreto del Presidente della Repubblica 9 ottobre 1990, n. 309.

Costituisce altresì causa di ineleggibilità l'emissione del decreto che disponga il giudizio o del decreto che disponga il giudizio immediato per taluno dei delitti di cui al primo periodo, lettere a), b), c) e d), senza che sia

intervenuta una sentenza di proscioglimento anche non definitiva, ovvero l'emissione di una sentenza di condanna definitiva che accerti la commissione dolosa di un danno erariale.

Gli Amministratori che nel corso del mandato dovessero ricevere la notifica del decreto che dispone il giudizio o del decreto che dispone il giudizio immediato per taluno dei delitti di cui al primo periodo, lettere a), b), c) e d), ovvero di una sentenza di condanna definitiva che accerti la commissione dolosa di un danno erariale devono darne immediata comunicazione all'organo di amministrazione, con obbligo di riservatezza. Il Consiglio di Amministrazione verifica, nella prima riunione utile e comunque entro i dieci giorni successivi alla conoscenza dell'emissione dei provvedimenti di cui al terzo periodo, l'esistenza di una delle ipotesi ivi indicate.

Nel caso in cui la verifica sia positiva, l'Amministratore decade dalla carica per giusta causa, senza diritto al risarcimento danni, salvo che il Consiglio di Amministrazione, entro il termine di dieci giorni di cui sopra, proceda alla convocazione dell'Assemblea, da tenersi entro i successivi sessanta giorni, al fine di sottoporre a quest'ultima la proposta di permanenza in carica dell'Amministratore medesimo, motivando tale proposta sulla base di un preminente interesse della Società alla permanenza stessa. Se la verifica da parte del Consiglio di Amministrazione è effettuata dopo la chiusura dell'esercizio sociale, la proposta è sottoposta all'assemblea convocata per l'approvazione del relativo Bilancio, fermo restando il rispetto dei termini previsti dalla normativa vigente.

Nel caso in cui l'Assemblea non approvi la proposta formulata dal Consiglio di Amministrazione, l'Amministratore decade con effetto immediato dalla carica per giusta causa, senza diritto al risarcimento danni.

Fermo restando quanto previsto dai precedenti periodi, l'Amministratore Delegato che sia sottoposto:

- a. ad una pena detentiva;
- b. ad una misura cautelare di custodia cautelare o di arresti domiciliari, all'esito del procedimento di cui all'articolo 309 o all'articolo 311, comma 2, del codice di procedura penale, ovvero dopo il decorso dei relativi termini di instaurazione, decade automaticamente per giusta causa, senza diritto al risarcimento danni, dalla carica di Amministratore, con contestuale cessazione delle deleghe conferitegli.

Analogha decadenza si determina nel caso in cui l'Amministratore Delegato sia sottoposto ad altro tipo di misura cautelare personale il cui provvedimento non sia più impugnabile, qualora tale misura sia ritenuta da parte del Consiglio di Amministrazione tale da rendere impossibile lo svolgimento delle deleghe conferite.

Agli effetti del presente comma, la sentenza di applicazione della pena ai

sensi dell'articolo 444 del Codice di procedura penale è equiparata alla sentenza di condanna, salvo il caso di estinzione del reato.

Ai fini dell'applicazione del presente comma, il Consiglio di Amministrazione accerta la sussistenza delle situazioni ivi previste, con riferimento a fattispecie disciplinate in tutto o in parte da ordinamenti esteri, sulla base di una valutazione di equivalenza sostanziale.

14.4 Gli Amministratori devono possedere i requisiti di onorabilità e professionalità previsti dalla legge, dalle disposizioni regolamentari vigenti, dal presente Statuto e dalle Disposizioni di Vigilanza.

Un numero di Amministratori non inferiore a quello previsto dalla normativa, anche regolamentare, di tempo in tempo vigente deve possedere i requisiti di indipendenza. A tal fine non sono considerati Amministratori indipendenti:

- i. il coniuge, i parenti e gli affini entro il quarto grado degli Amministratori della Società, gli Amministratori, il coniuge, i parenti e gli affini entro il quarto grado degli Amministratori delle Società da questa controllate, delle società che la controllano e di quelle sottoposte a comune controllo;
- ii. coloro che sono legati alla Società od alle società da questa controllate od alle società che la controllano od a quelle sottoposte a comune controllo ovvero agli Amministratori della Società e ai soggetti di cui alla lettera i) da rapporti di lavoro autonomo o subordinato ovvero da altri rapporti di natura patrimoniale o professionale che ne compromettano l'indipendenza.

Il Consiglio valuta annualmente l'indipendenza e l'onorabilità degli Amministratori nonché l'inesistenza di cause di ineleggibilità e incompatibilità.

In conformità alle Disposizioni di Vigilanza, il Consiglio verifica altresì annualmente, tramite un processo di autovalutazione, appositamente formalizzato in un regolamento interno, l'adeguatezza della propria composizione e del proprio funzionamento.

Gli Amministratori vengono nominati dall'assemblea sulla base di liste presentate dagli azionisti, nelle quali i candidati devono essere elencati mediante un numero progressivo.

Hanno diritto di presentare le liste soltanto gli azionisti che da soli o insieme ad altri azionisti rappresentino almeno l'1% (uno per cento) del capitale sociale o la misura stabilita dalla CONSOB con proprio regolamento.

Ciascuna lista deve includere almeno due candidati in possesso dei requisiti di indipendenza menzionando distintamente tali candidati e indicando uno di essi al primo posto della lista.

Le liste che presentano un numero di candidati pari o superiore a tre devono inoltre includere candidati di genere diverso, secondo quanto indicato nell'avviso di convocazione dell'assemblea, in modo da garantire una composizione del Consiglio di Amministrazione rispettosa di quanto

previsto dalla normativa vigente in materia di equilibrio tra i generi.

Le liste, a pena di inammissibilità, devono essere composte, depositate presso la sede sociale e pubblicate in conformità con la normativa vigente e con il presente Statuto.

Ogni azionista può presentare o concorrere alla presentazione di una sola lista. I soggetti che lo controllano, le società da essi controllate e quelle sottoposte a comune controllo non possono presentare né concorrere alla presentazione di altre liste né votarle, nemmeno per interposta persona o per il tramite di società fiduciarie, intendendosi per controllate le società di cui all'art. 93 del D.Lgs. 24 febbraio 1998, n. 58.

Ogni candidato può presentarsi in una sola lista a pena di ineleggibilità.

Unitamente al deposito di ciascuna lista, a pena di inammissibilità della medesima, devono depositarsi il *curriculum* professionale di ogni candidato e le dichiarazioni con le quali i singoli candidati accettano la propria candidatura ed attestano, sotto la propria responsabilità, l'inesistenza di cause di ineleggibilità e di incompatibilità, nonché l'esistenza dei requisiti di onorabilità, professionalità ed eventuale indipendenza prescritti dalla normativa vigente per le rispettive cariche.

Gli Amministratori nominati devono comunicare immediatamente al Consiglio di Amministrazione la perdita dei requisiti da ultimo indicati, nonché la sopravvenienza di cause di ineleggibilità o di incompatibilità.

Ogni avente diritto al voto può votare una sola lista.

Alla elezione degli Amministratori si procede come segue:

- a. dalla lista che ha ottenuto il maggior numero dei voti espressi vengono tratti, nell'ordine progressivo con il quale sono elencati nella lista stessa, i tre quarti degli Amministratori da eleggere, con arrotondamento, in caso di numero frazionario, all'unità inferiore;
- b. i restanti Amministratori vengono tratti dalle altre liste; a tal fine, i voti ottenuti dalle altre liste sono divisi successivamente per uno, due, tre e così via, secondo il numero degli Amministratori da eleggere. I quozienti così ottenuti sono assegnati progressivamente ai candidati di ciascuna di tali liste, secondo l'ordine dalle stesse rispettivamente previsto. I quozienti così attribuiti ai candidati delle varie liste vengono disposti in unica graduatoria decrescente. Risultano eletti coloro che hanno ottenuto i quozienti più elevati.

Nel caso in cui più candidati abbiano ottenuto lo stesso quoziente, risulta eletto il candidato della lista che non abbia ancora eletto alcun Amministratore o che abbia eletto il minor numero di Amministratori.

Nel caso in cui nessuna di tali liste abbia ancora eletto un Amministratore ovvero tutte abbiano eletto lo stesso numero di Amministratori, nell'ambito di tali liste risulta eletto il candidato di quella che abbia ottenuto il maggior numero di voti. In caso di parità di voti di lista e sempre a parità di quoziente, si procede a nuova votazione da parte dell'intera assemblea risultando eletto il candidato che ottenga la maggioranza semplice dei voti;

- c. ai fini del riparto degli Amministratori da eleggere, non si tiene conto dei candidati indicati nelle liste che abbiano ottenuto un numero di voti inferiore alla metà della percentuale richiesta per la presentazione delle liste stesse;
- d. nel caso in cui non risulti eletto il numero minimo necessario di Amministratori indipendenti e/o di Amministratori appartenenti al genere meno rappresentato, gli Amministratori della lista più votata contraddistinti dal numero progressivo più alto e privi dei requisiti in questione sono sostituiti dai successivi candidati aventi il requisito o i requisiti richiesti tratti dalla medesima lista. Qualora anche applicando tale criterio non sia possibile individuare degli Amministratori aventi le predette caratteristiche, il criterio di sostituzione indicato si applicherà alle liste di minoranza via via più votate dalle quali siano stati tratti dei candidati eletti; qualora anche applicando i criteri di sostituzione qui previsti non siano individuati idonei sostituti, l'assemblea delibera a maggioranza semplice. In tale ipotesi le sostituzioni verranno effettuate a partire dalle liste via via più votate e dai candidati contraddistinti dal numero progressivo più alto;
- e. al termine delle operazioni sopra indicate, il Presidente procede alla proclamazione degli eletti;
- f. per la nomina di Amministratori, che per qualsiasi ragione non vengano eletti ai sensi del procedimento sopra previsto, l'Assemblea delibera con le maggioranze di legge in modo da assicurare comunque la presenza del numero necessario di Amministratori in possesso dei requisiti di indipendenza, nonché il rispetto della normativa vigente in materia di equilibrio tra i generi.

Il procedimento del voto di lista si applica solo in caso di rinnovo dell'intero Consiglio di Amministrazione.

14.5 Se nel corso dell'esercizio vengono a mancare uno o più Amministratori, si provvede ai sensi dell'art. 2386 del Codice civile secondo quanto segue. Se uno o più degli Amministratori cessati erano stati tratti da una lista contenente anche nominativi di candidati non eletti, la sostituzione viene effettuata nominando, secondo l'ordine progressivo, persone tratte dalla lista cui apparteneva l'Amministratore venuto meno e che siano tuttora eleggibili e disposte ad accettare la carica. In ogni caso la sostituzione dei consiglieri cessati viene effettuata da parte del Consiglio di Amministrazione assicurando la presenza del numero necessario di Amministratori in possesso dei requisiti di indipendenza, nonché garantendo il rispetto della normativa vigente in materia di equilibrio tra i generi. Se viene meno la maggioranza dei consiglieri nominati dall'Assemblea, si intende dimissionario l'intero consiglio e l'Assemblea deve essere convocata senza indugio dagli Amministratori rimasti in carica per la ricostituzione dello stesso.

14.6 Il consiglio istituisce al proprio interno comitati cui attribuire funzioni consultive e/o propositive, in conformità a quanto al riguardo previsto dalle Disposizioni di Vigilanza e in linea con le raccomandazioni formulate in materia di governo societario dal Codice di *Corporate Governance*.

#### Articolo 15

15.1 Il Consiglio, qualora non vi abbia provveduto l'Assemblea, elegge fra i suoi membri un Presidente; può eleggere un vice Presidente, che sostituisce il Presidente nei casi di assenza o impedimento.

15.2 Il Consiglio, su proposta del Presidente, nomina un Segretario, anche non dipendente della Società.

#### Articolo 16

16.1 Il Consiglio si riunisce nel luogo indicato nell'avviso di convocazione tutte le volte che il Presidente o, in caso di sua assenza o impedimento, il vice Presidente lo giudichi necessario. Il Consiglio può essere altresì convocato nei modi previsti dall'art. 25.6 del presente Statuto. Il Consiglio di Amministrazione deve essere altresì convocato quando ne è fatta richiesta scritta da almeno tre consiglieri per deliberare su uno specifico argomento da indicare nella richiesta stessa.

16.2 Le riunioni del Consiglio possono tenersi anche mediante mezzi di telecomunicazione, a condizione che tutti i partecipanti possano essere identificati e di tale identificazione si dia atto nel relativo verbale e sia loro consentito di seguire la discussione e di intervenire in tempo reale alla trattazione degli argomenti affrontati, scambiando se del caso documentazione; in tal caso, il Consiglio di Amministrazione si considera tenuto nel luogo in cui si trova chi presiede la riunione e dove pure deve trovarsi il Segretario per consentire la stesura e la sottoscrizione del relativo verbale.

16.3 Di regola la convocazione è fatta almeno cinque giorni prima di quello fissato per la riunione. Nei casi di urgenza il termine può essere più breve. Il Consiglio di Amministrazione delibera le modalità di convocazione delle proprie riunioni.

#### Articolo 17

17.1 Le riunioni del Consiglio sono presiedute dal Presidente o, in sua assenza od impedimento, dal vice Presidente, se nominato. In mancanza anche di quest'ultimo, sono presiedute dal consigliere più anziano di età.

#### Articolo 18

18.1 Per la validità delle riunioni del Consiglio è necessaria la presenza della maggioranza degli Amministratori in carica.

18.2 Le deliberazioni sono prese a maggioranza assoluta dei presenti; in caso di parità prevale il voto di chi presiede.

#### Articolo 19

19.1 Le deliberazioni del Consiglio di Amministrazione risultano da processi verbali che, firmati da chi presiede la riunione e dal Segretario, vengono trascritti su apposito libro tenuto a norma di legge.

19.2 Le copie e gli estratti dei verbali fanno piena fede se sottoscritte dal Presidente o da chi ne fa le veci e dal Segretario.

#### Articolo 20

20.1 La gestione dell'impresa spetta esclusivamente agli Amministratori, i quali compiono le operazioni necessarie per l'attuazione dell'oggetto sociale.

20.2 Oltre ad esercitare i poteri che gli sono attribuiti dalla legge, il Consiglio di Amministrazione delibera sulle seguenti materie:

- la fusione e la scissione, nei casi previsti dalla legge;
- l'istituzione o la soppressione di sedi secondarie;
- la riduzione del capitale sociale in caso di recesso di uno o più soci;
- l'adeguamento dello Statuto espressamente richiesto da disposizioni di legge;
- il trasferimento della sede sociale nel territorio nazionale.

La presente disposizione non esclude che l'organo amministrativo possa decidere di sottoporre le summenzionate deliberazioni all'Assemblea straordinaria.

20.3 Oltre alle funzioni che, in ragione di previsioni legislative, il Consiglio di Amministrazione non può delegare, non sono altresì delegabili in relazione al Patrimonio BancoPosta tutte le funzioni per le quali la delega è esclusa dalle Disposizioni di Vigilanza. In particolare, con riferimento alle attività di BancoPosta spettano al Consiglio di Amministrazione anche in conformità al Regolamento del Patrimonio BancoPosta:

- la nomina, la revoca e le decisioni concernenti la remunerazione del Responsabile BancoPosta;
- la nomina e la revoca dei responsabili delle funzioni di controllo del Patrimonio BancoPosta, come identificate dalle Disposizioni di Vigilanza, sentito il parere del Collegio sindacale;
- le proposte all'Assemblea in ordine al Patrimonio BancoPosta.

- 20.4 Il Consiglio di Amministrazione, in conformità a quanto previsto dalle norme di legge e regolamentari di tempo in tempo vigenti, adotta procedure che assicurino la trasparenza e la correttezza sostanziale e procedurale delle operazioni con parti correlate di cui all'art. 2391-*bis* del Codice civile. Le procedure possono prevedere: (i) l'approvazione da parte del Consiglio di Amministrazione del compimento delle operazioni di maggiore rilevanza con parti correlate nonostante l'avviso contrario o l'avviso con rilievi del comitato controllo e rischi, previa autorizzazione dell'Assemblea; (ii) l'inapplicabilità delle medesime procedure con riguardo alle operazioni urgenti nel caso che le stesse non rientrino nella competenza dell'Assemblea o non debbano essere da questa autorizzate ai sensi del precedente punto sub (i).
- 20.5 L'Amministratore Delegato riferisce tempestivamente al Consiglio di Amministrazione ed al Collegio sindacale con periodicità almeno trimestrale e comunque in occasione delle riunioni del consiglio stesso, sull'attività svolta, sul generale andamento della gestione e sulla sua prevedibile evoluzione nonché sulle operazioni di maggior rilievo economico, finanziario e patrimoniale, o comunque di maggior rilievo per le loro dimensioni o caratteristiche, effettuate dalla Società e dalle società controllate; in particolare riferisce sulle operazioni nelle quali esso abbia un interesse, per conto proprio o di terzi, o che siano influenzate dal soggetto che esercita l'attività di direzione e coordinamento, ove esistente.
- 20.6 Il Consiglio di Amministrazione può nominare un Direttore Generale, determinandone i poteri e l'emolumento, previo accertamento dei requisiti di onorabilità normativamente prescritti.
- 20.7 Il Consiglio di Amministrazione nomina il Dirigente Preposto alla redazione dei documenti contabili societari, su proposta dell'Amministratore Delegato, previo parere del Collegio sindacale.  
Il Consiglio di Amministrazione su proposta dell'Amministratore Delegato, e previo parere del Collegio sindacale, può revocare il Dirigente Preposto alla redazione dei documenti contabili societari.  
Il Dirigente preposto alla redazione dei documenti contabili societari deve aver maturato un'esperienza complessiva di almeno un triennio nell'esercizio di:
- funzioni dirigenziali nello svolgimento di attività di predisposizione e/o di analisi e/o di valutazione e/o di verifica di documenti societari che presentano problematiche contabili di complessità comparabile a quelle connesse ai documenti contabili della Società; ovvero
  - attività di controllo legale dei conti presso società con azioni quotate in mercati regolamentati italiani o di altri paesi dell'Unione Europea; ovvero
  - attività professionali o di insegnamento universitario di ruolo in materie finanziarie o contabili; ovvero
  - funzioni dirigenziali presso enti pubblici o privati o pubbliche amministrazioni operanti nel settore finanziario o contabile o del

controllo.

20.8 Il Consiglio di Amministrazione vigila affinché il Dirigente Preposto alla redazione dei documenti contabili societari disponga di adeguati poteri e mezzi per l'esercizio dei compiti a lui attribuiti, nonché sul rispetto effettivo delle procedure amministrative e contabili.

20.9 Il Consiglio di Amministrazione nomina il Dirigente Preposto alla redazione della rendicontazione di sostenibilità, su proposta dell'Amministratore Delegato, previo parere del Collegio sindacale. Il Consiglio di Amministrazione su proposta dell'Amministratore Delegato, e previo parere del Collegio sindacale, può revocare il Dirigente Preposto alla redazione della rendicontazione di sostenibilità. Il Dirigente Preposto alla redazione della rendicontazione di sostenibilità deve aver maturato un'esperienza complessiva per almeno un triennio nell'esercizio di:

- a. attività in materia di rendicontazione di sostenibilità; ovvero
- b. funzioni dirigenziali nello svolgimento di attività di predisposizione e/o di analisi e/o di valutazione e/o di verifica di documenti societari relativi ad aspetti economico-finanziari; ovvero
- c. attività professionali o di insegnamento universitario di ruolo in materie finanziarie o contabili; ovvero
- d. funzioni dirigenziali presso enti pubblici o privati o pubbliche amministrazioni operanti nel settore finanziario o contabile o del controllo.

Il Consiglio di Amministrazione vigila affinché il Dirigente Preposto alla redazione della rendicontazione di sostenibilità disponga di adeguati poteri e mezzi per l'esercizio dei compiti a lui attribuiti.

## Articolo 21

21.1 Il Consiglio di Amministrazione delega, nei limiti di cui all'art. 2381 del Codice civile e di quelli stabiliti nel presente Statuto, proprie attribuzioni ad uno solo dei suoi componenti, che conseguentemente viene nominato Amministratore Delegato determinando il contenuto, i limiti e le eventuali modalità di esercizio della delega.

Il Consiglio di Amministrazione può attribuire al Presidente deleghe non esecutive nel rispetto delle Disposizioni di Vigilanza, determinandone in concreto il contenuto.

Il Consiglio di Amministrazione può conferire, senza compensi aggiuntivi, deleghe per singoli atti anche ad altri membri del Consiglio di Amministrazione, determinando le modalità di riferimento al Consiglio di Amministrazione.

21.2 Rientra nei poteri dell'Amministratore Delegato conferire, nell'ambito delle attribuzioni ricevute, deleghe per singoli atti o categorie di atti a dipendenti della Società ed a terzi, con facoltà di subdelega.

## Articolo 22

22.1 La rappresentanza della Società e la firma sociale spettano sia al Presidente sia all'Amministratore Delegato, a quest'ultimo nell'ambito dei poteri delegati. In caso di assenza o impedimento del Presidente, la rappresentanza spetta al vice Presidente se nominato. La firma del vice Presidente fa fede di fronte ai terzi dell'assenza o dell'impedimento del Presidente.

22.2 I predetti rappresentanti possono conferire poteri di rappresentanza della Società, pure in sede processuale, anche con facoltà di subdelega.

## Articolo 23

23.1 Ai membri del Consiglio di Amministrazione spetta un compenso da determinarsi dall'Assemblea. Tale deliberazione, una volta presa, sarà valida anche per gli esercizi successivi fino a diversa determinazione dell'Assemblea.

23.2 Ai membri del Consiglio sono rimborsate le spese sostenute nell'assolvimento del mandato strettamente attinenti ai compiti ad essi affidati, nei limiti stabiliti dal Consiglio di Amministrazione.

23.3 La remunerazione degli Amministratori investiti di particolari cariche in conformità dello Statuto è stabilita dal Consiglio di Amministrazione, sentito il parere del Collegio sindacale.

## Articolo 24

24.1 Il Presidente convoca il Consiglio di Amministrazione, ne fissa l'ordine del giorno, ne coordina i lavori e provvede affinché adeguate informazioni sulle materie iscritte all'ordine del giorno vengano fornite a tutti gli Amministratori e Sindaci. Il Presidente assolve i propri compiti nel rispetto del Codice civile, delle altre disposizioni di legge, nonché delle Disposizioni di Vigilanza.

## Titolo V

### Collegio sindacale

## Articolo 25

25.1 L'assemblea elegge il Collegio sindacale, costituito da tre Sindaci effettivi, e ne determina il compenso. L'Assemblea elegge altresì tre Sindaci supplenti.

I componenti il Collegio sindacale sono scelti tra coloro che siano in possesso dei requisiti di professionalità e di onorabilità indicati nella normativa anche regolamentare vigente, nonché degli ulteriori requisiti

indicati dalle Disposizioni di Vigilanza. Ai fini di quanto previsto dalla suddetta normativa anche regolamentare vigente, si considerano strettamente attinenti all'ambito di attività della Società le materie inerenti il diritto commerciale ed il diritto tributario, l'economia aziendale e la finanza aziendale, nonché le materie ed i settori di attività inerenti le comunicazioni, la telematica e l'informatica, l'attività bancaria, finanziaria e assicurativa. Per quanto riguarda la composizione del Collegio sindacale, le situazioni di ineleggibilità ed i limiti al cumulo degli incarichi di amministrazione e controllo che possono essere ricoperti da parte dei componenti il Collegio sindacale, trovano applicazione le disposizioni di legge e di regolamento vigenti.

Il Collegio sindacale verifica annualmente, tramite un processo di autovalutazione appositamente formalizzato in un regolamento interno, l'adeguatezza della propria composizione e l'efficacia del proprio funzionamento.

25.2 I Sindaci effettivi e i Sindaci supplenti sono nominati dall'assemblea sulla base di liste presentate dagli azionisti, nelle quali i candidati devono essere elencati mediante un numero progressivo e devono risultare in numero non superiore ai componenti da eleggere.

Hanno diritto di presentare le liste soltanto gli azionisti che da soli o insieme ad altri azionisti rappresentino almeno l'1% (uno per cento) del capitale sociale o la misura stabilita dalla CONSOB con regolamento per la presentazione delle liste di candidati per la nomina del Consiglio di Amministrazione.

Unitamente al deposito di ciascuna lista, a pena di inammissibilità della medesima, devono depositarsi il *curriculum* professionale di ogni candidato e le dichiarazioni con le quali i singoli candidati accettano la propria candidatura ed attestano, sotto la propria responsabilità, l'inesistenza di cause di ineleggibilità e di incompatibilità, nonché l'esistenza dei requisiti di onorabilità, professionalità e indipendenza prescritti dalla normativa vigente.

I Sindaci effettivi nominati devono comunicare senza indugio la perdita dei requisiti da ultimo indicati, nonché la sopravvenienza di cause di ineleggibilità o di incompatibilità.

Ogni avente diritto al voto può votare una sola lista.

Per la presentazione, il deposito e la pubblicazione delle liste si applica la normativa vigente.

Le liste si articolano in due sezioni: una per i candidati alla carica di Sindaco effettivo e l'altra per i candidati alla carica di sindaco supplente. Almeno il primo dei candidati di ciascuna sezione deve essere iscritto nel registro dei revisori legali ed avere esercitato l'attività di controllo legale dei conti per un periodo non inferiore a tre anni.

Nel rispetto di quanto previsto dalla normativa vigente in materia di equilibrio tra i generi, le liste devono includere, tanto ai primi due posti della sezione della lista relativa ai Sindaci effettivi, quanto ai primi due posti della sezione della lista relativa ai Sindaci supplenti, candidati di genere diverso. Dalla lista che ha ottenuto il maggior numero dei voti vengono tratti,

nell'ordine progressivo con il quale sono elencati nelle sezioni della lista stessa, due Sindaci effettivi e due Sindaci supplenti. Il restante sindaco effettivo e il restante sindaco supplente sono nominati ai sensi della normativa vigente e con le modalità previste dall'art. 14.4, lettera b), da applicare distintamente a ciascuna delle sezioni in cui le altre liste sono articolate.

Per la nomina di Sindaci che per qualsiasi ragione non vengano eletti in base a liste, l'assemblea delibera con le maggioranze di legge e senza osservare il procedimento sopra previsto, ma comunque in modo tale da assicurare una composizione del Collegio sindacale conforme alle vigenti disposizioni di legge, regolamentari ed amministrative pertinenti ed in grado di assicurare altresì il rispetto del principio di rappresentanza delle minoranze e della normativa vigente in materia di equilibrio tra i generi.

La presidenza del Collegio sindacale spetta al Sindaco effettivo nominato con le modalità previste dall'art. 14.4, lett. b); in caso di sostituzione del Presidente, tale carica è assunta dal Sindaco supplente anch'egli nominato con le modalità previste dall'art. 14.4, lett. b).

In caso di sostituzione di uno dei Sindaci tratti dalla lista che ha ottenuto il maggior numero dei voti, subentra il primo dei Sindaci supplenti tratto dalla stessa lista. Nel caso in cui il subentro, se effettuato ai sensi del precedente periodo, non consenta di ricostituire un Collegio sindacale conforme alla normativa vigente in materia di equilibrio tra i generi, subentra il secondo dei Sindaci supplenti tratto dalla stessa lista. Qualora successivamente si renda necessario sostituire l'altro Sindaco tratto dalla lista che ha ottenuto il maggior numero dei voti, subentra in ogni caso l'ulteriore sindaco supplente tratto dalla medesima lista.

25.3 I Sindaci uscenti sono rieleggibili.

25.4 Le riunioni del Collegio sindacale possono tenersi anche mediante mezzi di telecomunicazione, a condizione che tutti i partecipanti possano essere identificati e di tale identificazione si dia atto nel relativo verbale e sia loro consentito di seguire la discussione e di intervenire in tempo reale alla trattazione degli argomenti affrontati, scambiando se del caso documentazione; in tal caso, il Collegio sindacale si considera tenuto nel luogo in cui si trova chi presiede la riunione, che provvederà alla formazione e alla sottoscrizione del verbale; il verbale verrà successivamente sottoscritto anche dagli altri Sindaci che hanno partecipato alla riunione audio e/o audio-video collegati.

25.5 I Sindaci possono in qualsiasi momento procedere, anche individualmente, ad atti di ispezione e controllo.

Il Collegio sindacale vigila sull'osservanza delle norme di legge, regolamentari e dello Statuto, sul rispetto dei principi di corretta amministrazione ed in particolare sull'adeguatezza dell'assetto organizzativo, amministrativo e contabile adottato dalla Società e sul suo concreto funzionamento, nonché sull'adeguatezza e sulla funzionalità del complessivo sistema di gestione e controllo dei rischi. Il Collegio sindacale

è parte integrante del complessivo sistema di controllo interno e svolge in materia le funzioni che ad esso sono rimesse dalle Disposizioni di Vigilanza. Il Collegio sindacale può chiedere agli Amministratori notizie sull'andamento delle operazioni sociali o su determinati affari.

Inoltre, al fine di adempiere ai propri doveri, e in particolare all'obbligo di informare senza indugio la Banca d'Italia e, ove previsto, altre Autorità di Vigilanza in merito ad atti o fatti, di cui venga a conoscenza nell'esercizio dei propri compiti, che possano costituire una irregolarità nella gestione ovvero una violazione della normativa, il Collegio sindacale è dotato dei più ampi poteri previsti dalle disposizioni normative e regolamentari vigenti.

25.6 Il Collegio sindacale può, previa comunicazione al Presidente del Consiglio di Amministrazione, convocare il Consiglio di Amministrazione.

## Titolo VI

### Bilancio e utili

#### Articolo 26

26.1 L'esercizio sociale si chiude al 31 dicembre di ogni anno.

26.2 Alla fine di ogni esercizio il Consiglio provvede, in conformità alle prescrizioni di legge, alla formazione del Bilancio sociale.

26.3 Il Consiglio di Amministrazione può, durante il corso dell'esercizio, distribuire agli azionisti acconti sul dividendo.

#### Articolo 27

27.1 I dividendi non riscossi entro il quinquennio dal giorno in cui siano diventati esigibili si prescrivono a favore della Società con diretta loro appostazione a riserva.

## Titolo VII

### Scioglimento e liquidazione della Società

#### Articolo 28

28.1 In caso di scioglimento della Società, l'Assemblea determina le modalità della liquidazione e nomina uno o più liquidatori, fissandone i poteri e i compensi.

## Titolo VIII

## Norme generali e transitorie

### Articolo 29

29.1 Per quanto non espressamente disposto nel presente Statuto, valgono le norme del Codice civile, delle leggi speciali in materia e, con riferimento alle attività di BancoPosta, le Disposizioni di Vigilanza.



# ASSEMBLEA STRAORDINARIA POSTE ITALIANE S.P.A.

ROMA, 18 GIUGNO 2026



ALL: G4 a  
n. 28233

## RISPOSTE ALLE DOMANDE PERVENUTE PRIMA DELL'ASSEMBLEA AI SENSI DELL'ARTICOLO 127- TER DEL DECRETO LEGISLATIVO 24 FEBBRAIO 1998, N. 58

Il presente fascicolo contiene le risposte fornite da Poste Italiane S.p.A. alle domande inviate, ai sensi dell'art. 127-ter del Decreto Legislativo 24 febbraio 1998, n. 58, dai seguenti Azionisti:

- Marco Bava (n. 2 azioni detenute)
- Dario Romano Radaelli (n. 5 azioni detenute)
- Tommaso Marino (n. 1 azione detenuta)

\*\*\*

Si segnala che varie domande, tra quelle formulate, appaiono non direttamente pertinenti agli argomenti all'ordine del giorno dell'Assemblea straordinaria del 18 giugno 2026; ciò nondimeno, la Società ha ritenuto di voler fornire, possibilmente, elementi di risposta a tutte le domande.

## Domande azionista Marco Bava

- 1) Che ruolo hanno avuto l'avv.Nuzzolo, il Ministro Giorgetti, l'avv.Trevisan in questa operazione?

RISPOSTA

*Si rinvia alle informazioni contenute nella documentazione relativa all'OPAS su TIM già pubblicata e diffusa al mercato nonché a quella che verrà pubblicata e diffusa sulla base della normativa, anche di carattere regolamentare, vigente.*

- 2) I vertici di Tim e Poste Italiane si sono incontrati per un'informativa sui termini dell'offerta pubblica di acquisto e scambio totalitaria volontaria (Opas) promossa sulle azioni Tim, già comunicati lo scorso 22 marzo. All'incontro, avvenuto ai sensi dell'art. 102, D.Lgs 24 febbraio 1998, n. 58), hanno partecipato gli amministratori e i sindaci di Tim e l'amministratore delegato, il direttore generale e il Chief financial officer. Durante l'incontro, di natura esclusivamente informativa, Poste Italiane ha condiviso informazioni già di pubblico dominio, ovvero elaborazioni di dati pubblici, come si legge in una nota di Tim. In particolare, con riferimento alla tempistica dell'Opas, l'Ad di Poste Italiane Matteo Del Fante ha confermato che la conclusione dell'operazione è attesa entro il terzo trimestre dell'esercizio in corso. Separatamente, il Cda di TIM ha approvato la parziale modifica del calendario finanziario, che ora fissa al 29 luglio l'approvazione della relazione semestrale e del piano industriale in continuità 2026-2028. Avviato anche l'acquisto di un massimo di 140 milioni di azioni proprie. Il Consiglio di amministrazione di Tim riunitosi sotto la presidenza di Alberta Figari, ha infatti deliberato di anticipare al 29 luglio la riunione di approvazione dei risultati finanziari al 30 giugno 2026. Nella stessa data, il Cda approverà il piano industriale in continuità 2026-2028. La conference call di presentazione agli analisti si terrà il giorno successivo alle ore 11:00. Il Cda ha inoltre deliberato, nell'ambito del programma di acquisto di azioni per un massimo di 700 milioni di azioni e 400 milioni di euro approvato dall'Assemblea degli Azionisti dello scorso 15 aprile, l'avvio di una prima tranche del buyback, che sarà conclusa entro il 31 dicembre 2026. La prima tranche riguarderà fino a un massimo di 140 milioni di azioni Tim (pari a circa lo 0,7% del capitale sociale e a un controvalore, alla quotazione della chiusura borsistica del 26 maggio 2026, di circa 100 milioni di euro) e, come precedentemente annunciato, sarà utilizzata a servizio dei piani di remunerazione e incentivazione aziendali già approvati. Tim ha confermato che il programma di acquisto

di azioni proprie proseguirà con successive tranches, in linea con le guidance confermate al mercato e con l'obiettivo di una remunerazione per gli azionisti pari a circa il 50% del valore atteso dalla cessione di Sparkle, subordinatamente al closing. Ai fini dell'esecuzione del programma, Tim conferirà un incarico a un intermediario abilitato che adotterà le decisioni in merito agli acquisti, che verranno effettuati sul mercato regolamentato Euronext Milan e su altri sistemi multilaterali di negoziazione ammessi dalla normativa vigente, in piena indipendenza, anche in relazione alla tempistica delle operazioni, e nel rispetto di limiti giornalieri di prezzo e di volume coerenti sia con l'autorizzazione conferita dall'Assemblea degli Azionisti del 15 aprile 2026, sia con quanto previsto dall'art. 5 del Regolamento (UE) 596/2014 e dall'art. 3 del Regolamento delegato (UE) 2016/1052. In particolare, il prezzo di acquisto delle azioni non potrà discostarsi, in diminuzione o in aumento, di oltre il 10% rispetto al prezzo di riferimento registrato dal titolo Tim nella seduta del mercato Euronext Milan del giorno precedente ogni singola operazione e, comunque, non potrà essere superiore al prezzo più elevato tra il prezzo dell'ultima operazione indipendente e il prezzo dell'offerta di acquisto indipendente corrente più elevata nella sede di negoziazione dove viene effettuato l'acquisto. Il volume giornaliero degli acquisti, inoltre, non potrà essere superiore al 25% del volume medio giornaliero di azioni TIM scambiate nella sede di negoziazione in cui l'acquisto viene effettuato nei 20 giorni di negoziazione precedenti la data dell'acquisto. Le operazioni di acquisto effettuate saranno comunicate al mercato entro i termini e con le modalità previste dalle disposizioni vigenti. Tutto ciò ha lo scopo di rendere più agevole l'OPS di Poste?

#### RISPOSTA

*Si rinvia alle informazioni contenute nella documentazione relativa all'OPAS su TIM già pubblicata e diffusa al mercato nonché a quella che verrà pubblicata e diffusa sulla base della normativa, anche di carattere regolamentare, vigente.*

- 3) Labriola dice «Sopportiamo i costi energetici più alti d'Europa, siamo i secondi consumatori del Paese, eppure non siamo riconosciuti come aziende energivore. Intanto, gli operatori dell'energia entrano nel nostro mercato facendo leva su costi di acquisizione più bassi, capacità di vendita combinata di luce e servizi Internet, e maggiore solidità finanziaria. Il risultato è un'ulteriore compressione dei nostri margini, proprio mentre servirebbero più risorse per investire nelle reti». Questa è una soluzione da me proposta a Tronchetti e Bondi nel 2001, venne creata Telecom energia, oggi Tim Energia, in cui

non fui mai coinvolto. Per cui non decollo' secondo un mio piano industriale che prevedeva la vendita dell'energia elettrica sulla rete commerciale Tim, che fu totalmente ignorato da che fece carriera sul nulla! Ora vuoi che progetto avete su Tim Energia svuotata di valore aggiunto?

#### RISPOSTA

*La vendita dell'energia tramite la partnership con Poste è stata avviata nel 2025 con il lancio di un'offerta TIM Energia "powered by Poste Italiane" attiva sui circa 600 negozi monobrand di TIM (con successiva estensione a circa 500 negozi multibrand dal marzo '26). L'iniziativa prosegue rispettando i piani di sviluppo. Ad oggi sono stati sottoscritti attraverso questa collaborazione circa 65.000 contratti di fornitura di energia e/o gas.*

4) La storia di Telecom ITALIA è una delle più controverse del mercato italiano: dalla privatizzazione che suggerii a Rondelli, presidente del Credito Italiano nel tentativo di portarla sotto il controllo dell'Ifi degli Agnelli. Un accordo personale di Umberto Agnelli dopo anni di invio a Gianni Agnelli dei bilanci Telecom Italia con autofinanziamenti del 50%. L'operatività dell'ingresso fatta con Galateri. Il mancato supporto successivo perché non mi difesero mai dalle faide interne di potere interno. Fino alla uscita dall'operazione di Galateri perché non più supportato da me : non avevamo i soldi per il rilancio a Colaninno. Non è vero, risposi, potevate quotare Fiat Auto che nel 1998 aveva fatto il miglior bilancio della sua storia. Risposta di Galateri : non ci abbiamo pensato. Poi ci furono gli anni degli assalti alla diligenza di Colaninno a cui seguì l'incarico verbale che un socio forte di Colaninno di vendere la quota di controllo di Telecom Italia. Io la proposi a Berlusconi attraverso Confalonieri che la rifiutò. Per cui l'acquisto Tronchetti a cui proposi di creare e sviluppare con Bondi Telecom Energia per vedere con le telecomunicazioni elettricità che i suoi consulenti bocciarono ed oggi si chiama TIM ENERGIA. Riproposi a Galateri una soluzione quella di Telefonoca, che acquisì il controllo di Telecom Italia nominando proprio Galateri presidente. Che nuovamente mi mise da parte. Telefonica vendette a Bollore' per cui proposi a Starace di Enel e Butti un'Ops di Enel su Tim che poi bruciai con l'ingresso in Enel dell'arch.Flavio Cattaneo che aveva danneggiato Tim cacciandomi.. Alla fine Grilli è riuscito a trasferire la rete obsoleta Tim a KKR in cambio dell'accollo dei debiti di TIM ed a fondere Tim in Poste senza un piano industriale reale. Mentre tutte le mie proposte avevano avuto un piano industriale. Che correlazione c'è tra il trasporto per scambio di posta e le telecomunicazioni? Sono esattamente l'opposto anche se gli investitori non hanno il

coraggio di dirlo? E' il governo che ve lo ha frettolosamente senza una assemblea aperta, imposto, per dimostrare apparentemente, di raggiungere i miei stessi obiettivi, controllo TIM, con una operazione del tutto incoerente inefficiente inefficacie che coprirà le perdite storiche di Tim, come al solito, con i nostri soldi autorizzandovi tariffe decuplicate? Tanto la gente non capisce e lo continua a votarlo!

#### RISPOSTA

*Si rinvia alle informazioni contenute nella documentazione relativa all'OPAS su TIM già pubblicata e diffusa al mercato nonché a quella che verrà pubblicata e diffusa sulla base della normativa, anche di carattere regolamentare, vigente.*

- 5) Il corrispettivo OPS è strutturato in forma mista: 0,167 euro in contanti più 0,0218 azioni ordinarie di Poste Italiane di nuova emissione per ciascuna azione TIM portata in adesione. Sulla base del prezzo di riferimento di Poste del 20 marzo, il corrispettivo complessivo equivale a un premio del 9,01%. In caso di adesione totale, il controvalore dell'operazione raggiungerebbe circa 10,8 miliardi di euro. E' ancora un prezzo vantaggioso per Telecom di oggi ? Perché?

#### RISPOSTA

*Si rinvia alle informazioni contenute nella documentazione relativa all'OPAS su TIM già pubblicata e diffusa al mercato nonché a quella che verrà pubblicata e diffusa sulla base della normativa, anche di carattere regolamentare, vigente.*

- 6) Poste Italiane aveva già acquisito un anno fa una quota del 15% di TIM dai francesi di Vivendi, estesa dell'ulteriore 2,51 residuo a dicembre. Quanto erano state pagate le azioni rispetto ad oggi?

#### RISPOSTA

*Per l'acquisto del 15% di TIM da Vivendi è stato pagato un prezzo per azione di euro € 0,2975, pari a complessivi € 684 milioni. Mentre per la partecipazione residuale del 2,51% detenuta da Vivendi in TIM il corrispettivo è stato complessivamente pari a euro 187 milioni.*

A

- 7) L'operazione, se completata, darebbe vita a un operatore con caratteristiche strutturali difficilmente amalgamabili: i 12.800 uffici postali sul territorio nazionale non servono ad un operatore telefonico. TIM, cosa se ne fa?

RISPOSTA

*Si rinvia alle informazioni contenute nella documentazione relativa all'OPAS su TIM già pubblicata e diffusa al mercato nonché a quella che verrà pubblicata e diffusa sulla base della normativa, anche di carattere regolamentare, vigente.*

- 8) Poste ha investito significativamente negli ultimi anni nella logistica last-mile e nei servizi digitali (BancoPosta, PostePay, Poste Assicura). L'integrazione con le reti mobili e i servizi IoT di TIM non può accelerare lo sviluppo di offerte convergenti: tracciamento real-time delle spedizioni, pagamenti contactless, assicurazioni connesse, identità digitale. Sono i segmenti in cui il gruppo tedesco Deutsche Post-DHL o il francese La Poste hanno già costruito valore negli ultimi anni senza doversi comperare un operatore telefonico?

RISPOSTA

*Si rinvia alle informazioni contenute nella documentazione relativa all'OPAS su TIM già pubblicata e diffusa al mercato nonché a quella che verrà pubblicata e diffusa sulla base della normativa, anche di carattere regolamentare, vigente.*

- 9) TIM è anche socia di maggioranza relativa (45%) del Polo Strategico Nazionale, la società che gestisce il cloud sovrano per la Pubblica Amministrazione italiana, di cui Poste è già fornitore di servizi digitali. Un conflitto d'interessi?

RISPOSTA

*Non si ravvisa alcun conflitto, in quanto PSN e Poste forniscono servizi distinti e complementari alle Pubbliche Amministrazioni.*

- 10) Se l'OPAS di Poste andrà a buon fine, l'operatore incumbent italiano tornerebbe sotto controllo statale. Sarebbe il primo caso del genere tra i principali paesi europei che avevano completato la privatizzazione della telco storica, ma con un paradosso: tornerebbero allo stato i servizi TIM ma senza la componente più strategica che caratterizzava gli incumbent europei del secolo scorso, cioè la rete di trasporto. La rete

di accesso in rame e fibra è stata ceduta alla società FiberCop, controllata da KKR (con una quota residuale di TIM), nell'operazione completata a metà 2024. Lo Stato, attraverso Poste, riacquisterebbe un operatore di servizi mobili, cloud e dati enterprise, ma senza la proprietà dell'infrastruttura fissa nazionale. Il paradosso: tornerebbero allo stato i servizi ma senza la componente più strategica, cioè la rete di trasporto. Questo crea una dipendenza strutturale dal gestore della rete – cioè da un fondo di private equity americano – per la componente più critica della connettività nazionale. È una posizione che differisce radicalmente da quella degli incumbent storici, che esercitavano un potere negoziale forte proprio perché possedevano fisicamente i cavi. TIM-Poste dovrà acquistare da KKR l'accesso all'infrastruttura alle condizioni stabilite dall'Autorità per le Garanzie nelle Comunicazioni (AGCOM), in un regime regolatorio che non ha ancora trovato un assestamento definitivo. Sul piano della politica industriale, il ragionamento che giustifica il ritorno pubblico, cioè garantire la sovranità sulle infrastrutture critiche, si scontra con il fatto che la parte più critica di quella infrastruttura è già in mani private non italiane. Lo Stato italiano ha ceduto un operatore che controllava la rete, poi ha lasciato che gli venisse venduta a un fondo straniero, e ora riacquista l'operatore di servizi. E' un piano industriale credibile o impossibile forse insensato e disperato?

#### RISPOSTA

*Si rinvia alle informazioni contenute nella documentazione relativa all'OPAS su TIM già pubblicata e diffusa al mercato nonché a quella che verrà pubblicata e diffusa sulla base della normativa, anche di carattere regolamentare, vigente.*

- 11) Il PSN gestisce il cloud sovrano per i dati critici della PA con chiavi crittografiche proprietarie, ma i servizi cloud avanzati per le imprese private passano da Google? Che ruolo intende avere PT-POSTE-TIM?

#### RISPOSTA

*Le regole di classificazione dei dati, i requisiti di sovranità e l'ammissibilità dei Cloud Service Provider nel PSN non sono definiti da Poste Italiane, ma dall'Agenzia per la Cybersicurezza Nazionale (ACN) nell'ambito della Strategia Cloud Italia e del quadro normativo europeo (acn.gov.it). Il PSN si rivolge esclusivamente alla Pubblica Amministrazione, non ai servizi cloud per le imprese private, ed eroga servizi su infrastrutture differenziate in funzione della classificazione ACN del dato (ordinario,*

*critico, strategico), nel rispetto della normativa europea. Il catalogo (polostrategiconazionale.it) prevede quindi sia servizi di Private Cloud su infrastruttura proprietaria per i carichi più sensibili, sia servizi Cloud con CSP che integrano in modo controllato le tecnologie dei principali hyperscaler. In questo secondo segmento Google è uno dei provider partner del PSN, insieme agli altri hyperscaler internazionali. La scelta dei provider e la gestione delle chiavi crittografiche sono dunque governate centralmente dal PSN secondo le direttive ACN, e non rientrano nelle prerogative di Poste Italiane.*

- 12) Il coinvolgimento del governo attraverso Grilli e' totale, e Tim non è il partner ideale di Poste in quanto con la sua rete avevo proposto a Butti, per ultimo, la fusione con Enel, che ho bruciato rendendola pubblica con l'ingresso in Enel dell'arch.Cattaneo. Per cui i ricavi incrementali fino a 27 miliardi di euro per una capitalizzazione che sfiorerà in Borsa i 41 miliardi come sono stati calcolati?

#### RISPOSTA

*Si rinvia alle informazioni contenute nella documentazione relativa all'OPAS su TIM già pubblicata e diffusa al mercato nonché a quella che verrà pubblicata e diffusa sulla base della normativa, anche di carattere regolamentare, vigente.*

- 13) Poste Italiane di Tim possiede il 27%, ma è destinata a scivolare al 20% dopo la programmata conversione delle azioni di risparmio. La buona riuscita dell'offerta è vincolata al raggiungimento del canonico 66,67% e per convincere gli altri grandi soci, tra i quali Blackrock, vengono messe sul tavolo 0,0218 azioni ordinarie di Poste di nuova emissione più una componente in contanti di 0,167 euro per ogni quota in adesione. Del Fante ribadisce l'obiettivo del delisting del gruppo di telefonia. Cosa significa «L'iconico brand sarà protetto», anzi l'addio a Piazza Affari potrà rendere Tim «più aggressiva» sul mercato per cogliere opportunità e «accelerare il consolidamento»?

#### RISPOSTA

*Si rinvia alle informazioni contenute nella documentazione relativa all'OPAS su TIM già pubblicata e diffusa al mercato nonché a quella che verrà pubblicata e diffusa sulla base della normativa, anche di carattere regolamentare, vigente.*

- 14) Il progetto prevede che alcune funzioni siano integrate, come il customer care, la centrale acquisti e il marketing; mentre la sola fusione sarà quella di Poste Mobile in

Tim. Quanti esuberi avete calcolato anche se per i sindacati della Uilcom si tratta «di un'operazione di portata storica» che, secondo la Slc Cgil, porta con sé «una novità positiva per il Paese»? Quali saranno i ruoli di *Nuzzolo e Labriola*? *Avranno un ruolo? il loro commento all'operazione: prendiamo atto, per me ha un significato di "obbedisco" garibaldino!*

RISPOSTA

*Si rinvia alle informazioni contenute nella documentazione relativa all'OPAS su TIM già pubblicata e diffusa al mercato nonché a quella che verrà pubblicata e diffusa sulla base della normativa, anche di carattere regolamentare, vigente.*

15) L'amministratore delegato Matteo Del Fante ha annunciato l'intenzione di creare un maxi polo finanziario mettendo insieme risparmio e pagamenti. Ad essere coinvolte, in quel caso, sono BancoPosta e Postepay con 600 miliardi di euro di attività finanziarie che saranno racchiuse in una sola società insieme ad oltre 30 milioni di carte di pagamento. L'operazione, proposta al mercato, COSA C'ENTRA con una rete fissa e mobile di scala nazionale che non c'è, una posizione preminente nelle infrastrutture cloud e data center che oggi per Tim e' di Google?

RISPOSTA

*Si rinvia alle informazioni rese al pubblico al riguardo.*

16) Del Fante ha aggiunto che "l'utile per azione (Eps) sarà positivo già nel 2027 e tale crescita sarà a doppia cifra a partire dal 2028". Come fa ?

RISPOSTA

*Le sinergie di ricavo e gli efficientamenti di costo prospettati dall'OPAS nonché il loro progressivo sviluppo consentono di traguardare impatti positivi sugli utili per gli anni futuri.*

17) Poste è già di gran lunga il primo azionista di Tim, con oltre il 27% del capitale. Segue poi il fondo Usa Blackrock, con il 5,1%. L'azionariato di Poste vede, invece, la Cassa Depositi e Prestiti al 35% e il Ministero dell'Economia e delle Finanze con il 29,26%. Che diluizione avranno? E' STATA CONCORDATA CON GIORGETTI?

## RISPOSTA

*Il Gruppo risultante dal completamento dell'Offerta potrà beneficiare di una governance stabile, con la presenza dello Stato italiano quale azionista di maggioranza con una partecipazione superiore al 50% (anche attraverso la partecipazione detenuta da Cassa Depositi e Prestiti), assicurando stabilità nel lungo periodo ed un chiaro mandato strategico orientato alla creazione di valore per tutti gli stakeholders e per il Paese nel suo complesso. Tale assetto proprietario garantisce inoltre un forte allineamento degli interessi, volto a sostenere una performance competitiva e rendimenti per gli azionisti sostenibili nel tempo.*

- 18) Fastweb+Vodafone e Tim hanno avviato una partnership per la costruzione e la gestione di nuove torri per la telefonia mobile, con la prospettiva di realizzare fino a 6mila nuovi siti sul territorio italiano. L' accordo non vincolante è finalizzato anche ad accelerare il roll-out nazionale del 5G. L'iniziativa, subordinata alle necessarie autorizzazioni da parte delle autorità competenti, contribuirà a rafforzare la sostenibilità del settore delle telecomunicazioni in Italia e consentirà di destinare maggiori risorse allo sviluppo di reti di nuova generazione. Il progetto, si legge in una nota congiunta, "consentirà a Fastweb+Vodafone e Tim di migliorare l'efficienza operativa e di allineare i costi delle infrastrutture passive alla media europea, mantenendo al tempo stesso standard di qualità elevati delle infrastrutture e la flessibilità tecnologica necessaria per lo sviluppo di reti di nuova generazione". Application Performance Monitoring L'iniziativa sarà inizialmente realizzata attraverso una joint-venture partecipata pariteticamente dai due operatori, con l'obiettivo di valutare in una fase successiva l'ingresso di investitori terzi nella compagine societaria al fine di ottimizzarne la struttura finanziaria. L'infrastruttura sarà inoltre resa disponibile anche ad altri attori del settore sulla base di un modello di accesso aperto. Le attività di costruzione saranno avviate secondo un piano di sviluppo articolato su più anni. Fastweb+Vodafone e Tim opereranno come anchor tenant della nuova infrastruttura, sottoscrivendo accordi di lungo periodo per l'utilizzo delle torri a condizioni di mercato. Le parti valuteranno inoltre la possibilità di fornire ulteriori servizi. Il nuovo accordo segue a ruota un altro progetto congiunto: si tratta della cooperazione, annunciata a gennaio, per lo sviluppo delle reti di accesso mobile attraverso un modello di Radio Access Network (Ran) sharing. Anche questa intesa – propedeutica a un contratto definitivo, previsto entro il secondo trimestre 2026 – ha l'obiettivo di accelerare l'espansione del 5G in Italia. Nel quadro dell'iniziativa, ciascun operatore sarà responsabile dello sviluppo della rete in dieci regioni realizzando

circa 15.500 siti entro la fine del 2028. In particolare l'accordo prevede che le due società possano – nelle aree interessate – utilizzare in modo condiviso e reciproco i propri asset radio-mobile, evitando così duplicazioni infrastrutturali. Le nuove efficienze derivate da questa cooperazione "consentiranno", sottolineano le due aziende, "di estendere la copertura delle reti 5G ad alte prestazioni ad aree a bassa densità poco servite, migliorando l'inclusione digitale e la qualità del servizio per famiglie e imprese". Secondo Fastweb+Vodafone e Tim, "il modello di collaborazione, già ampiamente adottato in altri paesi dell'Unione Europea, garantisce a entrambe le aziende il mantenimento di una piena autonomia commerciale e indipendenza tecnologica un ridotto impatto ambientale e, riducendo i costi di implementazione, libera risorse per nuovi investimenti nella tecnologia mobile di nuova generazione". Cosa serve tutto ciò a Poste?

#### RISPOSTA

*Si rinvia alle informazioni contenute nella documentazione relativa all'OPAS su TIM già pubblicata e diffusa al mercato nonché a quella che verrà pubblicata e diffusa sulla base della normativa, anche di carattere regolamentare, vigente.*

- 19) Secondo un report di Opensignal, l'accordo di Ran sharing 5G tra i due operatori è in grado di produrre degli impatti positivi immediati sulla copertura rurale e sull'esperienza di rete dei clienti. Mentre le implicazioni competitive e normative più ampie si manifesteranno nel tempo, gli effetti immediati a livello di rete sono più chiari: innanzitutto, un immediato miglioramento del 5G nelle zone rurali, dove l'esperienza di copertura potrebbe aumentare fino a circa 7,5 (su una scala da 0 a 10), rispetto al 5,6 di Tim e al 6,8 di Vodafone, con un miglioramento previsto rispettivamente del 32% e dell'11%. Inoltre, nonostante non vengano rilasciate nuove frequenze, la copertura 5G aumenterà: entrambi gli operatori detengono già le stesse allocazioni nazionali nelle bande 700 MHz e 3,7 GHz. Il vantaggio deriva dalla condivisione delle infrastrutture e dall'ampliamento della portata di copertura, non dall'accesso a nuove frequenze. Per quantificare il potenziale impatto, Opensignal ha applicato la stessa metodologia utilizzata nelle precedenti analisi di consolidamento e integrazione di rete (tra cui VodafoneThree nel Regno Unito). La società di analisi ha sovrapposto le aree di copertura di entrambi gli operatori e stimato la percentuale di aree popolate in cui gli utenti avrebbero accesso alla copertura radio combinata, ipotizzando che i siti esistenti continuino a servire le loro attuali aree di copertura uniche. Ciò fornisce una proiezione a livello di rete senza fare ipotesi su prezzi, concorrenza o razionalizzazione dei siti.

Secondo Opensignal, il momento in cui è arrivato l'accordo di Ran sharing 5G tra Tim e Fastweb+Vodafone è significativo. Il prossimo rinnovo delle licenze delle frequenze radio in Italia dovrebbe rafforzare gli obblighi di copertura, includendo potenzialmente requisiti più severi in termini di latenza e densità di connessione. In tale contesto, l'estensione della copertura 5G nelle zone rurali favorisce sia l'esperienza dei clienti che la conformità normativa. Una questione tecnica fondamentale riguarda la struttura dello spettro. Un blocco contiguo di 100 MHz nella "C Band" è ampiamente considerato come un punto di riferimento per le implementazioni 5G ad alte prestazioni. Oggi, Tim e Vodafone detengono ciascuna 80 MHz nella banda 3,7 GHz. Sebbene la condivisione della Ran non aumenti immediatamente la massima larghezza di banda, crea opzioni strategiche. Se i futuri accordi normativi consentiranno un coordinamento più approfondito, potenzialmente nell'ambito di un quadro Multioperator core network, il pooling dei blocchi di frequenze potrebbe consentire un uso più efficiente dello spettro in banda n78. Uno sviluppo che trasformerebbe la partnership da un acceleratore di rollout a un potenziale vantaggio di capacità a lungo termine. Secondo gli analisti di Intermonte pur in assenza di indicazioni sugli economics, l'iniziativa dovrebbe consentire a TIM e Fastweb di migliorare l'efficienza operativa e di allineare i costi alla media europea, mantenendo al tempo stesso standard qualitativi elevati delle infrastrutture e la flessibilità tecnologica necessaria per lo sviluppo di reti di nuova generazione. "Oltre all'opportunità di deconsolidare capex tramite un veicolo off-balance sheet – spiegano – l'iniziativa ha una duplice valenza strategico-industriale: da un lato si inserisce in un contesto di maggiori impegni di investimento da parte degli operatori, che stanno negoziando il rinnovo dello spettro in scadenza nel 2029 in cambio dell'impegno a realizzare maggiori investimenti sul 5G; dall'altro arriva in una fase di confronto con INWIT per la rinegoziazione dei rispettivi MSA a condizioni più allineate a quelle di mercato. In particolare, questa iniziativa — che riguarda sia infrastruttura attiva sia passiva — potrebbe tradursi in una riduzione dei commitment futuri verso INWIT per la realizzazione di nuovi siti, rafforzando il potere negoziale dei due operatori". Il piano di INWIT prevede la realizzazione di circa 3.5k nuove torri tra il 2024 (circa 25k siti) e il 2030 (circa 28.5k), di cui oltre la metà con anchor tenant, con un impegno finanziario medio di circa Eu100k per sito (circa Eu350mn cumulati su 6 anni). "A parità di economics – proseguono gli esperti – la realizzazione di 6 mila torri (solo infrastruttura passiva) da parte della nuova JV implicherebbe un investimento di circa Eu600mn, da ripartire tra due o più operatori su un orizzonte pluriennale, a cui andrà aggiunto l'investimento per gli apparati attivi". Quali sono le scelte di Poste su questi temi, anche

perche' Tim non ha piu' una rete sua e FiberCop, che la possiede potrebbe entrare sul mercato in competizione a Tim?

#### RISPOSTA

*Quanto rappresentato attiene a operazioni e rapporti commerciali intercorrenti tra soggetti terzi, rispetto ai quali Poste Italiane allo stato non riveste alcun ruolo diretto né è parte contrattuale. Di conseguenza, Poste Italiane non è nella posizione di confermare né di commentare ricostruzioni concernenti dinamiche operative, economiche o contrattuali riferibili a società diverse, le cui attività restano regolate da accordi autonomi e dal quadro normativo e regolatorio applicabile.*

20) Il dibattito sul 6G AI-nativo compie un salto di scala. Gli Emirati Arabi Uniti hanno presentato una proposta architettuale che punta a cambiare i presupposti tecnologici della rete mobile, introducendo un livello nativo di intelligenza artificiale capace di operare in modo trasversale. La mossa arriva con il whitepaper firmato da e& Uae - l'operatore telco degli Emirati Arabi Uniti, parte del gruppo internazionale e& (ex Etisalat) - e Khalifa University, che descrive un modello pensato per influenzare i lavori verso l'Imt-2030 e le future Release 21+ del 3Gpp. Il documento introduce un concetto destinato a diventare uno dei temi forti della ricerca internazionale: l'AI plane, uno strato dedicato alle funzioni cognitive, messo sullo stesso piano dei livelli utente, controllo e gestione. L'obiettivo è permettere alla rete di apprendere, ragionare e agire in autonomia, superando l'approccio incrementale che oggi caratterizza l'applicazione dell'AI alle reti 5G. La proposta si basa sull'idea che la connettività debba evolvere da infrastruttura deterministica a sistema cognitivo distribuito. Il whitepaper descrive un ambiente in cui gli agenti intelligenti lavorano su componenti radio, core ed edge, coordinati da un orchestratore che governa l'intero ciclo di vita dell'AI. Il 5G sta rivoluzionando il tuo business: scopri gli use case di successo! Il nuovo AI plane garantisce continuità tra sensing, apprendimento e azione, con loop chiusi che permettono alla rete di anticipare condizioni anomale e intervenire prima che si traducano in degradi di servizio. La presenza del gemello digitale consente di simulare scenari complessi e alimentare gli algoritmi con dati contestuali aggiornati, con un effetto diretto sulla qualità delle decisioni. Il valore politico tecnologico dell'iniziativa emerge con chiarezza. Gli Emirati aspirano a contribuire alla definizione delle architetture globali e propongono un modello che entra nel intendono creare un quadro comparabile tra fornitori e favorire un ambiente realmente multi-vendor. L'apertura verso nuove

interfacce standard mira a evitare il rischio di frammentazione e a sostenere un ecosistema interoperabile, requisito essenziale per un mercato che conta su una catena del valore globale e complessa. La visione proposta dagli Emirati si articola intorno a cinque direttrici che delineano l'evoluzione dell'infrastruttura. La prima riguarda la pervasività delle piattaforme di machine learning, pensate per operare in prossimità dei dati grazie a una distribuzione intelligente del calcolo tra cloud ed edge. La seconda riguarda l'integrazione di tecnologie avanzate come i sistemi di sensing, che ampliano la capacità della rete di percepire l'ambiente e agire in modo predittivo. Prosegue con l'adozione di architetture aperte e programmabili, in linea con l'orientamento del settore verso modelli O-Ran. La sostenibilità assume un ruolo centrale, in quanto l'aumento delle attività di inferenza richiede strategie di ottimizzazione energetica. Il quinto pilastro riguarda la governance dell'AI, cruciale per garantire trasparenza, sicurezza e controllo sul comportamento dei modelli. Il posizionamento strategico della proposta emerge anche nei commenti rilasciati dai promotori. Marwan Bin Shakar, chief technology officer di e& Uae, sintetizza così la portata dell'iniziativa: "Il 6G non riguarda prestazioni incrementali; riguarda la ridefinizione della rete come sistema intelligente. Con questo modello introduciamo un'architettura AI-nativa, in cui apprendimento, ragionamento e decisione autonoma sono parte del Dna della rete. La nostra contribuzione va oltre la visione. Proponiamo un AI-plane strutturato, modelli di autonomia a loop chiuso, Kpi per la misurazione dell'intelligenza e interfacce aperte che possono contribuire direttamente agli standard 5G-Advanced e 6G. Come operatore nazionale, vogliamo accelerare i testbed di ricerca e garantire che il 6G AI-nativo diventi una base sicura, affidabile e interoperabile per l'economia digitale." Dal fronte accademico, Ahmed Al Durra, associate provost della Khalifa University, sottolinea l'importanza della cooperazione: "Questo whitepaper dimostra la forza della cooperazione tra industria e mondo accademico. Il 6G AI-nativo richiede nuove tecnologie wireless, nuovi modelli architetturali e nuove regole per la governance del ciclo di vita dell'AI. La nostra università contribuisce con approfondimenti che integrano intelligenza distribuita, ecosistemi di gemelli digitali e orchestrazione autonoma in un quadro organico. Vogliamo posizionare gli Emirati come riferimento globale, garantendo reti intelligenti per progettazione, sicure per architettura e interoperabili su scala mondiale." La proposta arriva in un momento in cui l'agenda globale sul 6G sta prendendo forma. I gruppi di lavoro nei principali mercati hanno già avviato le prime discussioni sulla definizione dei requisiti e il tema dell'intelligenza nativa compare come elemento ricorrente. L'introduzione dell'AI plane offre una base concettuale utile per orientare gli investimenti

e strutturare i progetti pilota. La transizione verso infrastrutture autonome richiede però un equilibrio delicato tra innovazione e controllo. L'integrazione di funzioni cognitive su larga scala solleva questioni di sicurezza e affidabilità che gli organismi di standardizzazione dovranno affrontare in modo coordinato. Gli Emirati puntano a giocare un ruolo attivo, contribuendo con un modello completo che copre aspetti architettonici, operativi e normativi. Il 6G AI-nativo non ha ancora una forma definitiva, ma la proposta di e& Uae e Khalifa University rappresenta una delle prime architetture organiche presentate a livello globale. Introduce un modello che va oltre la sperimentazione di algoritmi isolati e abbraccia la rete come sistema che apprende e si autoregola. La presenza dell'AI plane segna un cambio di prospettiva che potrebbe incidere sulle prossime fasi dello sviluppo tecnologico. Il documento invita l'ecosistema a valutare la rete non solo come infrastruttura di trasmissione, ma come piattaforma cognitiva capace di generare valore attraverso processi decisionali autonomi. Le implicazioni sono ampie e riguardano tanto il mercato delle apparecchiature quanto le politiche industriali mi spiegate cosa serve tutto ciò a. Poste dopo la fusione di ispirazione governativa (viste le mancate risposte su questi temi la scorsa assemblea), poiché Tim è priva di una rete sua per cui non potrà avere alcun ruolo per lo sviluppo del 6G, anche perché la penetrazione del 5G non è totale sul territorio nazionale?

#### RISPOSTA

*Tutte le evoluzioni tecnologiche che possono avere un impatto sull'azienda, il sistema paese ed i cittadini sono sempre valutate con attenzione da Poste Italiane. In particolare, nell'ambito dell'evoluzione delle reti di sesta generazione (di cui le specifiche tecniche sono ancora in corso di definizione) Poste Italiane valuterà i benefici di connettività più intelligente e capacità di calcolo "edge" per progettare e fornire servizi sempre più innovativi a imprese e cittadini.*

- 21) L'Autorità Garante della Concorrenza e del Mercato (Agcm) mette un punto fermo su uno dei dossier più sensibili aperti dopo il riassetto della rete: ha accettato gli impegni proposti da FiberCop e Tim e ha dunque concluso il procedimento relativo al cosiddetto Master Service Agreement (MSA), l'accordo sottoscritto dalle due società a seguito dello scorporo della rete avvenuto a luglio 2024. Il passaggio arriva al termine di un percorso istruttorio e di un confronto articolato: gli impegni sono stati accolti dopo "un ampio processo di consultazione" che ha coinvolto a più riprese gli stakeholder, anche attraverso un market test, e con il contributo dell'Autorità per le garanzie nelle

comunicazioni (AgCom). Il messaggio, sul piano regolatorio, è chiaro: la soluzione individuata punta a far convivere il dispiegarsi della concorrenza nei mercati al dettaglio e all'ingrosso con la necessità di preservare "i necessari incentivi agli investimenti futuri". L'istruttoria era stata avviata il 17 dicembre 2024 e guardava da vicino alcune clausole del MSA che, secondo l'Autorità, avrebbero potuto generare frizioni nel mercato. Il focus era su tre ambiti: i vincoli di esclusiva tra Tim e FiberCop per i servizi di accesso alla rete; la scontistica prevista da FiberCop sui prezzi di accesso; le condizioni di cessione degli indefeasable right of use (IRU) relativi ai rilegamenti in fibra ottica dedicati alla clientela business. In sostanza, l'Agcm temeva che il nuovo assetto contrattuale potesse produrre effetti "a cascata", dalla struttura dell'offerta wholesale fino alle scelte dei clienti finali, incidendo sulla transizione tecnologica. Le preoccupazioni esplicitate in sede di avvio dell'istruttoria erano infatti legate al rischio di possibili effetti restrittivi della concorrenza tanto nel mercato all'ingrosso quanto in quello retail, a un potenziale disincentivo agli investimenti futuri degli operatori di rete nelle infrastrutture FTTH e, punto cruciale in questa fase del mercato italiano, al tema del passaggio della clientela Tim dalla rete in rame a quella in fibra. Proprio qui si incrociano due obiettivi che spesso entrano in tensione: favorire la migrazione verso infrastrutture più performanti, evitando però che tale processo venga "guidato" da meccanismi contrattuali in grado di irrigidire la contendibilità della domanda o di rendere meno conveniente per terzi competere sulla rete e sui servizi. Il contesto, del resto, è quello di un Paese "a più velocità" sul fronte delle reti ultrabroadband: l'Autorità richiama scenari diversi di sviluppo della rete nelle varie aree, con differenze in termini di tecnologie presenti e quindi di livello di concorrenza infrastrutturale. Da qui la scelta di intervenire non solo sulla concorrenza "statica", ma anche su quella "dinamica", cioè legata ai futuri investimenti. L'obiettivo dichiarato è incentivare la competizione sia dove la presenza di reti FTTH alternative è già significativa, sia dove la concorrenza è meno vivace e servono stimoli a nuovi investimenti, senza limitare la mobilità della domanda tra operatori. È in questa chiave che vanno letti gli impegni accolti: riduzione significativa della durata delle esclusive e, nelle aree in cui la FttH è ancora poco sviluppata, collegamento dell'esclusiva alla realizzazione di nuovi investimenti. Non solo. Le parti si sono impegnate anche ad apportare modifiche sostanziali a un meccanismo di intermediazione di FiberCop – inizialmente presente nel MSA – che interveniva nelle scelte di migrazione della clientela Tim. L'Autorità sottolinea l'esigenza di garantire a Tim "la necessaria autonomia", eliminando il dubbio che quel meccanismo potesse disincentivare le scelte di migrazione. In parallelo, Agcm considera risolutivi gli impegni relativi alle modalità di applicazione

degli sconti, un altro snodo delicato perché tocca direttamente la replicabilità delle offerte e l'equilibrio competitivo sul wholesale. Nel complesso, la chiusura del procedimento segnala che l'Antitrust ha ritenuto gli aggiustamenti sufficienti a rimettere in carreggiata il MSA rispetto ai rischi paventati. Ma, soprattutto, indica che il regolatore della concorrenza ha voluto tenere insieme due dimensioni che nel mercato Tlcitaliano restano centrali: la contendibilità dell'accesso e la spinta agli investimenti in fibra, soprattutto nelle aree dove la dinamica infrastrutturale è più debole. Sul fronte aziendale, FiberCop incassa la decisione con una lettura che mette l'accento sul ciclo di investimenti e sulla valenza strategica della rete. Quando potrà FiberCop vendere sul mercato direttamente il servizio telefonico? E come prevedete di risolvere la sudditanza tecnologica in cui ha messo Tim il governo?

#### RISPOSTA

*Poste non ha alcuna partecipazione in FiberCop. Non abbiamo informazioni su eventuali evoluzioni dell'offerta diverse da quelle disponibili al pubblico indistinto.*

22) Nel frattempo, vi è stato l'acquisto, da parte di Kkr attraverso BeexAct srl, della società umbra Connecting Project. Quest'ultima acquistava quantitativi non ingenti di linee da Open Fiber per rivenderle a FiberCop che poi le vendeva a sua volta a Tim. L'acquisto avveniva a prezzi superiori rispetto a quelli di rivendita a Tim. Occorre in questo quadro ricordare che fra Tim e FiberCop ci sono accordi con obblighi di forniture di quest'ultima alla compagnia telefonica. Il quadro si completa considerando i rapporti non idilliaci fra Open Fiber e FiberCop che hanno portato a uno stop dei contatti fra le società. Confermate? Come e chi risolverà questi problemi l'avv. Nuzzolo?

#### RISPOSTA

*Quanto rappresentato attiene a operazioni e rapporti commerciali intercorrenti tra soggetti terzi, rispetto ai quali Poste Italiane non riveste alcun ruolo diretto né è parte contrattuale. Di conseguenza, Poste Italiane non è nella posizione di confermare né di commentare ricostruzioni concernenti dinamiche operative, economiche o contrattuali riferibili a società diverse, le cui attività restano regolate da accordi autonomi e dal quadro normativo e regolatorio applicabile.*



23) Sulla parte retail è partita il 29 settembre l'offerta nei principali uffici Tim del nostro prodotto luce e gas e sta andando bene? QUANTO ? Che ruolo ha TIM ENERGIA scippatami da abili carrieristi che magari contribuirete ad incentivare?

RISPOSTA

*Si veda risposta alla domanda 3.*

A handwritten signature in black ink, appearing to be 'A' or similar, located in the bottom right corner of the page.

Handwritten initials 'RZ' in black ink, located at the bottom center of the page.

## Domande Azionista Dario Romano Radaelli

### 1) INDIPENDENZA DELL'ESPERTO INDIPENDENTE

Con riferimento alla Relazione predisposta da PricewaterhouseCoopers S.p.A. ai fini dell'operazione, si chiede:

- a) quali verifiche siano state effettuate dal Consiglio di Amministrazione di Poste Italiane S.p.A. in ordine all'indipendenza dell'Esperto;
- b) se siano state richieste e ricevute specifiche attestazioni di indipendenza e in quale data;
- c) quali misure organizzative e procedure di segregazione informativa siano state adottate;
- d) se siano stati valutati altri possibili esperti indipendenti e, in caso affermativo, per quali ragioni sia stata effettuata la scelta finale;
- e) se il Consiglio di Amministrazione abbia acquisito informazioni concernenti il fatto che PricewaterhouseCoopers S.p.A., nella sua qualità di Esperto Indipendente incaricato da Poste Italiane ai fini della stima del valore equo delle azioni TIM, sia stata nominata dall'assemblea TIM del 15 aprile 2026 quale revisore legale di TIM S.p.A. per il periodo 2028-2036, oltre a svolgere già attività di revisione nei confronti di alcune società del Gruppo TIM;
- f) se tale circostanza sia stata valutata ai fini del requisito di indipendenza dell'Esperto;
- g) se il Consiglio di Amministrazione ritenga opportuno richiedere a PricewaterhouseCoopers S.p.A. una conferma aggiornata circa l'assenza di conflitti di interesse derivanti dalla combinazione del ruolo di Esperto Indipendente nell'Offerta e di futuro revisore della società oggetto della medesima Offerta.

### RISPOSTA

*Gli advisor esterni sono selezionati tra soggetti di comprovata esperienza nell'ambito di riferimento, nel rispetto delle procedure e normative rilevanti.*

### 2) DUE DILIGENCE E CONTENZIOSI RELATIVI AGLI EX AZIONISTI DI RISPARMIO DI TELECOM ITALIA MEDIA S.P.A.

Si chiede se, nell'ambito della due diligence svolta ai fini della determinazione del corrispettivo dell'Offerta, siano stati esaminati anche i contenziosi concernenti gli ex azionisti di risparmio di Telecom Italia Media S.p.A., derivanti dalla fusione per incorporazione del 30 settembre 2015, nonché la documentazione concernente tali vicende trasmessa dal sottoscritto a Poste Italiane S.p.A. a partire dal 3 aprile 2026.

In particolare, si chiede:

- a) se tale documentazione sia stata acquisita nell'ambito delle attività istruttorie connesse all'Offerta;
- b) se sia stata trasmessa agli advisor legali, finanziari o agli altri consulenti incaricati;
- c) se i contenziosi concernenti gli ex azionisti di risparmio di Telecom Italia Media S.p.A. siano stati oggetto di specifica valutazione;
- d) se tali contenziosi siano stati considerati tra i rischi legali o le passività potenziali rilevanti ai fini della valutazione della società;
- e) quali criteri siano stati adottati per valutarne la rilevanza;
- f) quali conclusioni siano state raggiunte al riguardo.

#### RISPOSTA

*Poste Italiane non è a conoscenza di informazioni al riguardo. Ai fini della valutazione dell'operazione, Poste Italiane si è basata su informazioni pubblicamente disponibili.*

### 3) CONOSCENZA DEI PROCEDIMENTI GIUDIZIARI CONCERNENTI LA FUNZIONE ULTRATTIVA DEL RAPPRESENTANTE COMUNE

Si chiede se il Consiglio di Amministrazione di Poste Italiane S.p.A. abbia preso in esame la documentazione concernente la funzione ultrattiva del Rappresentante Comune degli ex azionisti di risparmio di Telecom Italia Media S.p.A. trasmessa dal sottoscritto nel periodo aprile-giugno 2026.

In particolare, si chiede:

- a) se tale documentazione sia stata acquisita nell'ambito delle attività preparatorie dell'Offerta;
- b) se sia stata sottoposta all'esame degli advisor legali o degli altri consulenti incaricati;

- c) se siano stati esaminati i procedimenti giudiziari concernenti la funzione ultrattiva del Rappresentante Comune degli ex azionisti di risparmio di Telecom Italia Media S.p.A.;
- d) se tali procedimenti siano stati considerati ai fini della piena conoscenza della situazione giuridica di TIM S.p.A. e dei rapporti derivanti dalla fusione per incorporazione di Telecom Italia Media S.p.A. in Telecom Italia S.p.A.;
- e) se il Consiglio di Amministrazione ritenga che tali procedimenti possano assumere rilievo ai fini dell'individuazione di eventuali rischi legali, passività potenziali o altre circostanze rilevanti concernenti la società oggetto dell'Offerta;
- f) quali conclusioni siano state raggiunte al riguardo.

#### RISPOSTA

*Poste Italiane non è a conoscenza di informazioni al riguardo. Ai fini della valutazione dell'operazione, Poste Italiane si è basata su informazioni pubblicamente disponibili.*

#### 4) ESAME DELL'ESISTENZA DEL FONDO PREVISTO DALL'ART. 146 TUF

Si chiede se, nell'ambito della due diligence svolta ai fini dell'Offerta, sia stata esaminata l'esistenza del fondo previsto dall'art. 146 del TUF costituito a favore degli ex azionisti di risparmio di Telecom Italia Media S.p.A., nonché i rapporti intercorrenti tra tale fondo, la funzione ultrattiva del Rappresentante Comune e i procedimenti giudiziari attualmente pendenti concernenti gli ex azionisti di risparmio della predetta società.

In particolare, si chiede:

- a) se tale fondo e le relative vicende giuridiche siano stati presi in considerazione nell'ambito della due diligence legale svolta ai fini dell'Offerta;
- b) se la documentazione trasmessa dal sottoscritto a Poste Italiane S.p.A. a partire dal 3 aprile 2026 concernente il fondo, la funzione ultrattiva e i relativi contenziosi sia stata acquisita ed esaminata;
- c) se siano state svolte valutazioni circa l'eventuale rilevanza di tali elementi ai fini della piena conoscenza della situazione giuridica di TIM S.p.A.;
- d) in caso negativo, per quali ragioni tali elementi non siano stati ritenuti meritevoli di specifico approfondimento;



e) in caso positivo, quali conclusioni siano state raggiunte al riguardo.

**RISPOSTA**

*Poste Italiane non è a conoscenza di informazioni al riguardo. Ai fini della valutazione dell'operazione, Poste Italiane si è basata su informazioni pubblicamente disponibili.*

A handwritten signature in black ink, located in the bottom right corner of the page.

## **Domande azionista Tommaso Marino**

### 1) VALORE EQUO, CORRISPETTIVO DELL'OFFERTA E SOSTENIBILITÀ ECONOMICA DELL'OPERAZIONE

Con riferimento alla Relazione dell'Esperto Indipendente PricewaterhouseCoopers S.p.A. del 19 maggio 2026, nella quale il valore equo delle azioni TIM viene stimato in misura non inferiore a Euro 0,685 per azione, si chiede:

- a) per quali ragioni il corrispettivo dell'Offerta sia stato determinato in Euro 0,635 per azione;
- b) se il Consiglio di Amministrazione abbia valutato gli effetti derivanti dalla differenza tra il valore equo stimato dall'Esperto e il corrispettivo dell'Offerta;
- c) se siano state elaborate simulazioni utilizzando valori alternativi del corrispettivo;
- d) quali effetti avrebbe prodotto sul rapporto di concambio dell'Offerta l'adozione di un valore corrispondente alla stima dell'Esperto;
- e) se il Consiglio di Amministrazione ritenga che tale differenza possa incidere sulla creazione di valore attesa per gli azionisti di Poste Italiane;
- f) se il Consiglio di Amministrazione abbia valutato le reazioni del mercato successive all'annuncio dell'Offerta e, in particolare, l'andamento del titolo Poste Italiane nei giorni immediatamente successivi;
- g) se tale andamento sia stato interpretato come indice di preoccupazione del mercato circa il costo dell'operazione, il rischio di integrazione o la sostenibilità economico-finanziaria dell'Offerta;
- h) quali valutazioni siano state effettuate circa il rischio che il progressivo miglioramento dei risultati di TIM possa rendere insufficiente il corrispettivo dell'Offerta ai fini del raggiungimento della soglia del 66,67% prevista per il delisting;
- i) se siano stati elaborati scenari concernenti eventuali incrementi del corrispettivo e quale impatto tali scenari avrebbero sulla creazione di valore per gli azionisti di Poste Italiane;
- l) quali metodologie valutative siano state utilizzate da Poste Italiane per determinare il valore di TIM anteriormente all'annuncio dell'Offerta;
- m) quali quote di mercato, posizionamenti competitivi o indicatori industriali siano stati assunti a supporto dell'affermazione secondo cui l'operazione consentirebbe la creazione di un gruppo con posizioni di leadership nei principali mercati di riferimento.

## RISPOSTA

*Si rinvia alle informazioni contenute nella documentazione relativa all'OPAS su TIM già pubblicata e diffusa al mercato nonché a quella che verrà pubblicata e diffusa sulla base della normativa, anche di carattere regolamentare, vigente. In particolare, è opportuno ricordare che, sulla base di quanto indicato nel comunicato ai sensi dell'art. 102 del TUF, il corrispettivo dell'offerta è composto da una componente in denaro pari a € 0,167 e da una componente in azioni rappresentata da n. 0,0218 azioni Poste Italiane per ciascuna azione TIM portata in adesione. Pertanto, tenuto conto del prezzo di borsa di Poste Italiane al 12 giugno, il corrispettivo implicito risulta pari a €0,782, offrendo un plusvalore del 34% rispetto al prezzo ufficiale delle azioni ordinarie TIM al 20/03/2025, ultimo giorno di mercato prima del lancio dell'OPAS. Come indicato nella documentazione di cui sopra, la Società terrà conto del raggruppamento delle azioni TIM (nel rapporto di 1 nuova azione ordinaria ogni 10 azioni ordinarie esistenti) efficace a far data dal 15 giugno 2026 come comunicato da TIM in data 10 giugno 2026.*

## 2) CRONOLOGIA DELL'OPERAZIONE, DOCUMENTAZIONE RICEVUTA E INCONTRI ANTERIORI ALL'ASSEMBLEA TIM DEL 28 GENNAIO 2026

La comunicazione dell'Offerta del 22 marzo 2026 assume già la struttura del capitale sociale di TIM risultante dalla conversione delle azioni di risparmio deliberata dall'assemblea TIM del 28 gennaio 2026.

Si chiede:

- a) in quale data Poste Italiane abbia iniziato a considerare concretamente percorribile l'operazione concernente TIM;
- b) quale sia la prima data nella quale il Consiglio di Amministrazione di Poste Italiane, i propri advisor o gli esperti indipendenti abbiano assunto quale scenario di riferimento la struttura del capitale sociale risultante dalla conversione, e se tale assunzione sia avvenuta anteriormente o successivamente alla convocazione dell'assemblea TIM del 28 gennaio 2026;
- c) se siano stati elaborati scenari alternativi caratterizzati dal mancato perfezionamento della conversione;
- d) se il completamento della conversione sia stato considerato elemento essenziale ai fini della realizzazione dell'Offerta, e in quale data tale elemento sia stato per la prima volta preso in considerazione;

- e) se anteriormente all'assemblea TIM del 28 gennaio 2026 Poste Italiane S.p.A., i propri advisor o gli esperti indipendenti abbiano ricevuto da TIM S.p.A. o da soggetti incaricati dalla stessa simulazioni, business plan, modelli finanziari, presentazioni, analisi valutative o scenari economici e industriali che assumessero quale presupposto il completamento della conversione delle azioni di risparmio TIM;
- f) in caso affermativo, la data della prima trasmissione, la natura della documentazione ricevuta, il soggetto che l'ha predisposta, se tale documentazione abbia costituito uno dei presupposti delle valutazioni effettuate nell'ambito dell'Offerta e se sia stata esaminata dal Consiglio di Amministrazione di Poste Italiane o dai relativi advisor;
- g) con riferimento agli incontri intercorsi tra rappresentanti di Poste Italiane S.p.A. e TIM S.p.A. anteriormente all'assemblea del 28 gennaio 2026, se siano stati redatti verbali, minute, memorandum o documenti riepilogativi, se siano stati distribuiti materiali illustrativi ulteriori rispetto a quelli pubblicamente disponibili, se siano state formulate richieste di approfondimento da parte degli amministratori o sindaci di TIM e se siano state predisposte relazioni interne successive agli incontri.

#### RISPOSTA

*Il Consiglio di Poste Italiane ha esaminato l'OPAS su TIM nella seduta del 22 marzo u.s.. Ai fini della valutazione dell'operazione, Poste Italiane si è basata su informazioni pubblicamente disponibili. In ogni caso, si rinvia alle informazioni contenute nella documentazione relativa all'OPAS su TIM già pubblicata e diffusa al mercato nonché a quella che verrà pubblicata e diffusa sulla base della normativa, anche di carattere regolamentare, vigente.*

#### 3) TRATTAMENTO DEGLI AZIONISTI RECEDUTI E ASIMMETRIA INFORMATIVA

Anteriormente all'assemblea TIM del 28 gennaio 2026, alcuni azionisti di risparmio TIM hanno esercitato il diritto di recesso a un prezzo di liquidazione di Euro 0,5117 per azione, determinato sulla media degli ultimi sei mesi. Il corrispettivo dell'OPAS equivale a Euro 0,635 per azione.

Si chiede:

- a) se nella valutazione dell'operazione sia stato considerato l'impatto dell'asimmetria informativa subita dagli azionisti che hanno esercitato il recesso, i quali non erano a conoscenza dell'imminente OPAS al momento della loro scelta;
- b) se tale asimmetria sia stata considerata rilevante ai fini della congruità del corrispettivo offerto agli azionisti che hanno mantenuto le proprie azioni;

- c) se il Consiglio di Amministrazione abbia valutato l'eventuale asimmetria informativa anche tra gli azionisti che hanno aderito alla conversione volontaria e quelli che sono stati convertiti obbligatoriamente pochi giorni prima dell'annuncio dell'OPAS;
- d) se tali circostanze siano state oggetto di specifiche analisi nell'ambito dell'operazione.

#### RISPOSTA

*L'esercizio del diritto di recesso è avvenuto precedentemente all'annuncio dell'OPAS e gli azionisti di risparmio che hanno deciso di esercitare tale diritto lo hanno esercitato sulla base di proprie valutazioni.*

#### 4) SINERGIE, DELISTING E PIANO INDUSTRIALE

Con riferimento alle sinergie dichiarate nell'ambito dell'operazione, stimate in circa Euro 700 milioni annui a regime, si chiede:

- a) quali soggetti abbiano elaborato per la prima volta tale stima e in quale data;
- b) se la stessa sia stata successivamente aggiornata e se esistano versioni precedenti o alternative della medesima analisi;
- c) se tali stime siano state esaminate dal Consiglio di Amministrazione di Poste Italiane e in quali date;
- d) quale quota delle sinergie attese dipenda dal perfezionamento del delisting di TIM;
- e) quali specifiche sinergie presuppongano il delisting;
- f) quali sinergie non sarebbero conseguibili in presenza del mantenimento della quotazione;
- g) se siano state elaborate analisi comparative tra scenario con delisting e scenario con permanenza della quotazione;
- h) se Poste Italiane abbia ricevuto anticipazioni, simulazioni, linee guida o informazioni preliminari concernenti il Piano Industriale TIM 2026-2028 e se tali elementi abbiano inciso sulla determinazione del corrispettivo offerto o sulle stime di sinergia.

#### RISPOSTA

*Si rinvia alle informazioni contenute nella documentazione relativa all'OPAS su TIM già pubblicata e diffusa al mercato nonché a quella che verrà pubblicata e diffusa sulla base della normativa, anche di carattere regolamentare, vigente.*

#### 5) FINANZIAMENTO DELL'OPERAZIONE

Con riferimento alla componente in denaro dell'Offerta, si chiede:

- a) se il finanziamento necessario all'operazione sia già assistito da impegni vincolanti degli istituti finanziatori oppure se, alla data dell'assemblea, esso sia ancora basato sulle highly confident letters richiamate nella comunicazione ex art. 102 TUF del 22 marzo 2026;
- b) se alla data dell'assemblea il finanziamento sia integralmente disponibile;
- c) quale sia il costo atteso del finanziamento;
- d) quale sia l'impatto previsto sul profilo di indebitamento di Poste Italiane;
- e) se tali costi siano stati considerati nelle stime di creazione di valore e di sinergia poste a fondamento dell'operazione.

#### RISPOSTA

*Si rinvia alle informazioni contenute nella documentazione relativa all'OPAS su TIM già pubblicata e diffusa al mercato nonché a quella che verrà pubblicata e diffusa sulla base della normativa, anche di carattere regolamentare, vigente.*

#### 6) ADVISOR DELL'OPERAZIONE, COSTI E PROFILI DI INDIPENDENZA

Con riferimento agli advisor e ai consulenti incaricati da Poste Italiane nell'ambito dell'Offerta, si chiede:

- a) quale sia il costo complessivo previsto per gli incarichi conferiti a Gianni & Origoni, J.P. Morgan Securities plc, BNP Paribas – Succursale Italia e Mediobanca – Banca di Credito Finanziario S.p.A.;
- b) quale sia il costo attribuibile a ciascun advisor;
- c) se siano stati effettuati accertamenti circa eventuali rapporti professionali intercorsi negli ultimi anni tra tali advisor e TIM S.p.A. o società del relativo gruppo;
- d) se siano stati rilevati potenziali conflitti di interesse e, in caso affermativo, quali misure siano state adottate per gestirli;
- e) se il Consiglio di Amministrazione ritenga che gli advisor incaricati abbiano operato in condizioni tali da garantirne piena indipendenza e obiettività.

Queste sei, a mio avviso, sono ormai in forma quasi definitiva. Le domande dalla n. 7 alla n. 15 meritano la stessa rifinitura finale e le scriverei nello stesso formato in un secondo blocco.

#### RISPOSTA

*Si rinvia alle informazioni contenute nella documentazione relativa all'OPAS su TIM già pubblicata e diffusa al mercato nonché a quella che verrà pubblicata e diffusa sulla base della normativa, anche di carattere regolamentare, vigente.*

*Gli advisor esterni sono selezionati tra soggetti di comprovata esperienza nell'ambito di riferimento, nel rispetto delle procedure e normative rilevanti.*

#### 7) INFORMAZIONI PUBBLICHE E NON PUBBLICHE UTILIZZATE AI FINI DELL'OFFERTA

Si chiede di precisare se le analisi e le valutazioni svolte da Poste Italiane S.p.A. e dai propri advisor siano state elaborate esclusivamente sulla base di informazioni pubblicamente disponibili oppure anche sulla base di informazioni ulteriori ricevute da TIM S.p.A.

In caso affermativo, si chiede:

- a) la natura di tali informazioni;
- b) il periodo nel quale sono state ricevute;
- c) le modalità attraverso le quali ne è stata assicurata la corretta gestione ai sensi della normativa applicabile;
- d) se tali informazioni abbiano inciso sulla determinazione del corrispettivo dell'Offerta;
- e) se tali informazioni siano state condivise con tutti gli advisor coinvolti nell'operazione;
- f) se siano stati predisposti specifici protocolli informativi o procedure di segregazione delle informazioni.

#### RISPOSTA

*Ai fini della valutazione dell'operazione, Poste Italiane si è basata su informazioni pubblicamente disponibili.*

#### 8) PARITÀ DI TRATTAMENTO TRA AZIONISTI TIM RESIDENTI NEGLI STATI UNITI E AZIONISTI RESIDENTI NELL'UNIONE EUROPEA

Premesso che l'Offerta è rivolta agli azionisti TIM soggetti alla normativa italiana ed europea e che la disciplina applicabile agli investitori residenti negli Stati Uniti presenta peculiarità regolamentari specifiche, si chiede:

- a) se Poste Italiane abbia effettuato valutazioni circa la posizione degli azionisti TIM residenti negli Stati Uniti;
- b) se siano stati individuati ostacoli normativi o regolamentari che possano incidere sulla loro partecipazione all'Offerta;
- c) quali misure siano state adottate per garantire il rispetto del principio di parità di trattamento degli azionisti;
- d) se siano state richieste consulenze legali specifiche in materia di normativa statunitense applicabile alle offerte pubbliche;

e) se il Consiglio di Amministrazione ritenga che gli azionisti residenti negli Stati Uniti possano partecipare all'Offerta in condizioni sostanzialmente equivalenti rispetto agli altri azionisti TIM.

#### RISPOSTA

*Si rinvia alle informazioni contenute nella documentazione relativa all'OPAS su TIM già pubblicata e diffusa al mercato nonché a quella che verrà pubblicata e diffusa sulla base della normativa, anche di carattere regolamentare, vigente.*

#### 9) IBERCOP, KKR, POLO STRATEGICO NAZIONALE E SOVRANITÀ DIGITALE

Poste Italiane ha dichiarato che l'operazione consentirebbe di rafforzare il presidio di infrastrutture e servizi strategici per il Paese.

Si chiede:

- a) come Poste Italiane intenda perseguire gli obiettivi dichiarati di rafforzamento della sovranità digitale nazionale tenuto conto della dipendenza infrastrutturale di TIM da FiberCop;
- b) quali analisi siano state svolte con riferimento ai rapporti tra TIM e FiberCop;
- c) se siano stati elaborati scenari concernenti eventuali modifiche dei rapporti contrattuali tra TIM e FiberCop;
- d) quale impatto tali scenari abbiano avuto sulle valutazioni economiche dell'operazione;
- e) quali misure di governance, coordinamento e controllo siano previste con riferimento al Polo Strategico Nazionale;
- f) come si intenda assicurare il rispetto dei principi di neutralità e non discriminazione nei confronti degli altri operatori del mercato;
- g) se siano state svolte valutazioni circa l'impatto dell'assetto proprietario di FiberCop sulle strategie industriali di TIM nel medio e lungo periodo.

#### RISPOSTA

*Poste Italiane non è a conoscenza di informazioni al riguardo. Ai fini della valutazione dell'operazione, Poste Italiane si è basata su informazioni pubblicamente disponibili.*

#### 10) RUOLO DEL MINISTERO DELL'ECONOMIA E DELLE FINANZE E NATURA DELL'OPERAZIONE

Si chiede:

- a) se il Ministero dell'Economia e delle Finanze, nella sua qualità di azionista di riferimento di Poste Italiane e soggetto che agisce di concerto ai sensi dell'art. 101-bis TUF, abbia partecipato o espresso orientamenti formali o informali nelle deliberazioni concernenti l'OPAS anteriormente all'annuncio del 22 marzo 2026;
- b) se la diluizione della partecipazione detenuta dal MEF sia stata formalmente valutata e approvata e in quale data;
- c) se il Governo abbia subordinato l'operazione al mantenimento del controllo pubblico e, in caso affermativo, attraverso quali strumenti tale obiettivo sia stato formalizzato;
- d) se l'operazione sia stata oggetto di interlocuzioni con amministrazioni pubbliche, autorità o organismi istituzionali anteriormente al suo annuncio;
- e) quale sia la valutazione del Consiglio di Amministrazione circa il ruolo strategico dell'operazione per il sistema delle partecipazioni pubbliche nazionali.

#### RISPOSTA

*Si rinvia alle informazioni contenute nella documentazione relativa all'OPAS su TIM già pubblicata e diffusa al mercato nonché a quella che verrà pubblicata e diffusa sulla base della normativa, anche di carattere regolamentare, vigente.*

#### 11) RUOLO DEL GENERAL COUNSEL DI TIM

Con riferimento all'Avv. Agostino Nuzzolo, General Counsel di TIM S.p.A., si chiede:

- a) quale ruolo abbia svolto o stia svolgendo nell'ambito delle trattative e della strutturazione dell'Offerta;
- b) se siano stati valutati eventuali profili di conflitto di interessi derivanti dal suo coinvolgimento nell'operazione;
- c) se siano stati previsti, discussi o valutati possibili ruoli futuri del medesimo nell'ambito del gruppo risultante dall'operazione;
- d) se siano state svolte valutazioni circa l'integrazione delle funzioni legali di TIM e Poste Italiane nell'ipotesi di completamento dell'operazione;
- e) se siano stati elaborati scenari concernenti l'organizzazione futura dell'ufficio legale di TIM e il relativo coordinamento con le strutture legali di Poste Italiane.

#### RISPOSTA

*Le decisioni in merito all'Offerta sono assunte dai competenti organi di Poste Italiane. Eventuali decisioni in merito all'assetto organizzativo di TIM potranno essere assunte dai competenti organi di quest'ultima.*

## 12) CONTENZIOSO INWIT, MASTER SERVICE AGREEMENT E IMPATTO SULLA VALUTAZIONE DELL'OFFERTA

Con riferimento alla disdetta del Master Service Agreement tra TIM S.p.A. e INWIT S.p.A. e ai contenziosi conseguenti, si chiede:

- a) se e come tale contenzioso sia stato considerato nella determinazione del corrispettivo dell'Offerta;
- b) se tale rischio sia stato considerato nelle valutazioni effettuate dagli advisor e dall'Esperto Indipendente;
- c) se Poste Italiane fosse a conoscenza della prevista disdetta del Master Service Agreement anteriormente all'annuncio dell'Offerta;
- d) se tale circostanza abbia inciso sul timing dell'operazione o sulla scelta della Data di Riferimento del 20 marzo 2026;
- e) quale sia la posizione di Poste Italiane rispetto alle strategie infrastrutturali prospettate da TIM in alternativa all'attuale modello fondato sull'utilizzo delle infrastrutture INWIT;
- f) quale impatto avrebbero sulle sinergie attese e sul piano industriale dell'operazione eventuali esiti sfavorevoli del contenzioso.

### RISPOSTA

*Poste Italiane non è a conoscenza di informazioni al riguardo. Ai fini della valutazione dell'operazione, Poste Italiane si è basata su informazioni pubblicamente disponibili.*

## 13) ISTRUTTORIA AGCM SUL PROGETTO PRISM

Con riferimento all'istruttoria avviata dall'Autorità Garante della Concorrenza e del Mercato sul progetto PRISM relativo al RAN sharing tra TIM e Fastweb+Vodafone, si chiede:

- a) se e come l'esistenza di tale istruttoria sia stata considerata nelle valutazioni sottostanti all'Offerta;
- b) se il completamento dell'operazione possa determinare ulteriori profili di attenzione sotto il profilo concorrenziale;
- c) quale sarebbe l'impatto sulle sinergie attese qualora l'AGCM imponesse condizioni, limitazioni o rimedi strutturali al progetto PRISM;
- d) se Poste Italiane abbia valutato gli effetti che la disdetta del Master Service Agreement con INWIT potrebbe produrre sulla percezione di affidabilità contrattuale di TIM nei confronti di potenziali partner infrastrutturali e tower company terze.

## RISPOSTA

*Poste Italiane non è a conoscenza di informazioni al riguardo. Ai fini della valutazione dell'operazione, Poste Italiane si è basata su informazioni pubblicamente disponibili.*

## 14) TORRI URBANE, QUALITÀ DEL SERVIZIO E SEQUENZA TEMPORALE INWIT-OPAS

Con riferimento alle strategie infrastrutturali di TIM e ai rapporti con INWIT, si chiede:

- a) se Poste Italiane abbia svolto analisi concernenti il ruolo delle infrastrutture di telecomunicazione urbane nella qualità del servizio e nella competitività della rete mobile;
- b) se tali analisi abbiano avuto impatto sulle valutazioni effettuate ai fini dell'Offerta;
- c) se siano stati valutati gli effetti economici, industriali e operativi derivanti dalla possibile sostituzione o riduzione dell'utilizzo delle infrastrutture INWIT;
- d) se il Consiglio di Amministrazione abbia esaminato la sequenza temporale degli eventi che hanno interessato INWIT e TIM nel periodo immediatamente precedente l'Offerta, inclusa la coincidenza tra il giorno del massimo ribasso registrato dal titolo INWIT e la Data di Riferimento utilizzata ai fini della determinazione del corrispettivo;
- e) se tale circostanza sia stata oggetto di specifiche valutazioni o approfondimenti.

## RISPOSTA

*Poste Italiane non è a conoscenza di informazioni al riguardo. Ai fini della valutazione dell'operazione, Poste Italiane si è basata su informazioni pubblicamente disponibili.*

## 15) ARDIAN, GOVERNANCE TIM E SOSTENIBILITÀ DEL MODELLO INFRASTRUTTURALE

Il fondo Ardian, attraverso il veicolo Daphne 3, ha acquistato azioni INWIT da TIM in più operazioni realizzate tra il 2020 e il 2025.

TIM ha inoltre svolto un ruolo rilevante nella realizzazione dell'operazione che ha portato alla fusione tra INWIT e Vodafone Towers e alla successiva evoluzione del modello infrastrutturale fondato sulla condivisione delle torri di telecomunicazione.

Successivamente, TIM ha comunicato la disdetta del Master Service Agreement con INWIT, dando origine a un contenzioso tuttora in corso.

Si chiede al Consiglio di Amministrazione di Poste Italiane:

- a) se, nell'ambito delle valutazioni effettuate ai fini dell'Offerta, siano stati analizzati i possibili effetti derivanti dal contenzioso tra TIM e INWIT sui rapporti con gli investitori istituzionali che hanno acquisito partecipazioni in INWIT;
- b) se siano stati considerati eventuali rischi legali, economici o reputazionali connessi a tale contenzioso;

- c) quale valutazione sia stata effettuata in merito alla sostenibilità industriale ed economica delle strategie infrastrutturali alternative prospettate da TIM rispetto al modello attualmente fondato sull'utilizzo delle infrastrutture INWIT;
- d) se siano stati analizzati gli impatti che eventuali ritardi o difficoltà nell'attuazione di tali strategie potrebbero produrre sulle sinergie attese dall'operazione e sul piano industriale della società risultante dall'integrazione;
- e) se il Consiglio di Amministrazione abbia svolto valutazioni in ordine all'assetto di governance di TIM e alla capacità dello stesso di gestire contestualmente operazioni straordinarie, contenziosi strategici e processi di integrazione di rilevante complessità;
- f) in quale misura le considerazioni sopra richiamate abbiano inciso sulle valutazioni effettuate da Poste Italiane nell'ambito dell'Offerta.

#### RISPOSTA

*Poste Italiane non è a conoscenza di informazioni al riguardo. Ai fini della valutazione dell'operazione, Poste Italiane si è basata su informazioni pubblicamente disponibili.*

**Dario Romano Radaelli**Dottore Commercialista  
Revisore Contabile

dario.radaelli@studiosgr.com

All. "H" a RACC. 38233

Via c  
20900 Monza (MB)  
Cell. 347.7143888

**Oggetto:** Dichiarazione motivata di non voto in relazione a tutti i punti all'Ordine del Giorno dell'Assemblea di Poste Italiane S.p.A. del 18.06.2026, in sede ordinaria e straordinaria — Conferma e rafforzamento della dichiarazione motivata di non voto già trasmessa in relazione all'Assemblea del 27.04.2026 – Trasmissione di documentazione sopravvenuta

Monza, 17.06.2026

Spettabile Poste Italiane S.p.A.

All'attenzione del Consiglio di Amministrazione c/o

[poste@pec.posteitaliane.it](mailto:poste@pec.posteitaliane.it)

al Collegio Sindacale di Poste Italiane S.p.A. in persona del Presidente e dei Sindaci effettivi:

Al Presidente Antonio Mansi:

[amansi@pec.kpmg.it](mailto:amansi@pec.kpmg.it)

Al Sindaco Effettivo Laura Gualtieri:

[gualtieri@cert.virtax.it](mailto:gualtieri@cert.virtax.it)

Al Sindaco Effettivo Giovanni Caravetta:

[giovanni.caravetta@legalmail.it](mailto:giovanni.caravetta@legalmail.it)

a Deloitte &amp; Touche S.p.A., società di revisione di Poste Italiane S.p.A.:

[nexthub@deloitte.legalmail.it](mailto:nexthub@deloitte.legalmail.it)

e, per opportuna conoscenza,

alla Consob

[consob@pec.consob.it](mailto:consob@pec.consob.it)

e, per opportuna conoscenza e per quanto di competenza, al Rappresentante Designato ai sensi dell'art. 135-undecies TUF

[RD@pec.euronext.com](mailto:RD@pec.euronext.com)

Spettabile Poste Italiane S.p.A.,

il sottoscritto Dott. Dario Romano Radaelli, azionista di Poste Italiane nonché titolare della funzione ultrattiva di Rappresentante Comune degli ex azionisti di risparmio di Telecom Italia Media S.p.A., società incorporata in Telecom Italia S.p.A. (oggi TIM S.p.A.), con esercizio delle relative prerogative nei confronti della società incorporante, con la presente comunica formalmente la propria decisione di non partecipare al voto in relazione a tutti i punti all'OdG dell'Assemblea in occasione dell'Assemblea convocata per il giorno 18 giugno 2026 e trasmette la presente dichiarazione motivata affinché venga acquisita agli atti assembleari.

La presente dichiarazione si aggiunge e si coordina con la dichiarazione motivata di non voto già trasmessa dal sottoscritto in relazione all'Assemblea di Poste Italiane S.p.A. del 27 aprile 2026 (e relativa integrazione documentale), il cui contenuto deve intendersi qui integralmente richiamato e confermato.

Successivamente a tale data sono infatti intervenuti ulteriori elementi documentali e fattuali che, ad avviso del sottoscritto, non attenuano ma anzi rafforzano le valutazioni già espresse in occasione della precedente assemblea.

### 1. Conferma della dichiarazione motivata di non voto relativa all'Assemblea del 27.04.2026

Si confermano integralmente le considerazioni contenute nella dichiarazione motivata di non voto trasmessa in data 26 aprile 2026 in relazione all'Assemblea di Poste Italiane S.p.A. del 27 aprile 2026. Le motivazioni ivi esposte continuano a costituire parte integrante delle ragioni poste a fondamento della presente dichiarazione concernente l'Assemblea del 18 giugno 2026.

### 2. Aggiornamento dell'iscrizione presso il Registro delle Imprese

Successivamente all'Assemblea del 27 aprile 2026 è intervenuto un aggiornamento dell'iscrizione camerale concernente il sottoscritto presso il Registro delle Imprese, perfezionato in data 28 aprile 2026 e non ancora disponibile al momento della precedente dichiarazione di non voto.

Si allega la relativa visura aggiornata, il cui contenuto deve intendersi integralmente richiamato. Dalla documentazione allegata risultano elementi che il sottoscritto ritiene rilevanti ai fini della ricostruzione della vicenda concernente la funzione ultrattiva del Rappresentante Comune degli ex azionisti di risparmio di Telecom Italia Media S.p.A. e dei relativi contenziosi tuttora pendenti.

### **3. Risposte alle domande preassembleari formulate ai sensi dell'art. 127-ter TUF**

Successivamente alla trasmissione delle domande preassembleari formulate dal sottoscritto e da altri azionisti, la Società ha pubblicato le relative risposte.

A puro titolo di esempio, si riporta qui che:

- a. con riferimento alle domande concernenti l'indipendenza del soggetto incaricato della relazione di stima, il sottoscritto rileva inoltre che le risposte pubblicate hanno richiamato competenza professionale, esperienza e qualificazione dell'esperto incaricato. Tali elementi, pur certamente rilevanti, non coincidono tuttavia con il quesito formulato, che riguardava specificamente i profili di indipendenza e l'eventuale esistenza di rapporti professionali suscettibili di assumere rilievo ai fini della valutazione dell'incarico
- b. con riferimento ad alcune questioni concernenti procedimenti giudiziari, vicende societarie e ulteriori elementi informativi richiamati nelle domande, la Società ha dichiarato di non essere a conoscenza delle informazioni indicate e di essersi basata, ai fini delle proprie valutazioni, sulle informazioni pubblicamente disponibili.

In particolare, con riferimento alle questioni concernenti i contenziosi relativi agli ex azionisti di risparmio di Telecom Italia Media S.p.A., la funzione ultrattiva del Rappresentante Comune e il fondo ex art. 146 TUF, la Società ha dichiarato di non essere a conoscenza delle informazioni indicate.

Tale dichiarazione induce il sottoscritto a segnalare alcuni ulteriori elementi documentali che ritiene rilevanti ai fini della valutazione complessiva della vicenda:

- a. il sottoscritto ha trasmesso a Poste Italiane S.p.A. documentazione formale mediante PEC in data 3 aprile 2026, le cui ricevute di accettazione e consegna sono allegate alla presente;
- b. le medesime informazioni risultano pubblicamente disponibili attraverso provvedimenti giudiziari pubblicati, iscrizioni nel Registro delle Imprese, verbali assembleari di TIM S.p.A. degli anni 2015-2026 e la Relazione Annuale del Rappresentante Comune pubblicata sul sito istituzionale di TIM S.p.A. e su piattaforme internazionali.

Le risposte pubblicate non hanno consentito al sottoscritto di acquisire ulteriori elementi informativi utili a comprendere:

- a. il perimetro delle informazioni concretamente considerate nell'ambito delle valutazioni effettuate;
  - b. l'eventuale rilevanza attribuita alla documentazione trasmessa alla Società dal sottoscritto;
  - c. le modalità con le quali siano stati valutati gli elementi richiamati nelle domande preassembleari.
- Osservo inoltre che le questioni oggetto delle domande formulate risultano collegate anche a documentazione pubblicamente accessibile, comprendente provvedimenti giudiziari, documentazione camerale, documentazione assembleare e ulteriori fonti pubbliche.

Permangono pertanto, ad avviso del sottoscritto, profili di incompletezza informativa che non hanno consentito di superare le perplessità già espresse nella dichiarazione motivata di non voto del 26 aprile 2026.

Tali profili riguardano sia il contenuto delle informazioni rese disponibili sia la concreta possibilità per gli azionisti di comprendere il percorso valutativo seguito dalla Società nella predisposizione e nell'esame dell'operazione sottoposta all'Assemblea.

Per tali ragioni, che si aggiungono a quelle già rappresentate nelle precedenti dichiarazioni, confermo la mia decisione di non partecipare al voto in relazione a tutti i punti all'Ordine del Giorno dell'Assemblea del 18 giugno 2026.

### **4. Ulteriori dichiarazioni di non voto pervenute al sottoscritto**

Successivamente alla pubblicazione delle risposte alle domande preassembleari, il sottoscritto ha altresì ricevuto copia di ulteriori dichiarazioni motivate di non voto formulate da altri azionisti di Poste Italiane S.p.A.

In particolare, l'azionista Dott. Tommaso Marino ha comunicato la propria decisione di non partecipare al voto in relazione all'Assemblea Straordinaria del 18 giugno 2026, rilevando come le risposte pubblicate non abbiano consentito di acquisire informazioni ulteriori rispetto a quelle già contenute nella documentazione pubblicamente disponibile e non abbiano chiarito aspetti concernenti

il percorso istruttorio e preparatorio dell'operazione.

Tale circostanza viene qui segnalata quale ulteriore elemento documentale sopravvenuto rilevante ai fini della presente dichiarazione.

#### **5. Conferma della decisione di non voto**

Alla luce:

- a. delle considerazioni già esposte nella dichiarazione motivata di non voto del 26 aprile 2026;
- b. degli ulteriori elementi documentali intervenuti successivamente;
- c. delle risposte pubblicate dalla Società alle domande preassembleari;

il sottoscritto conferma il proprio orientamento di non voto con riferimento all'Assemblea di Poste Italiane S.p.A. convocata per il 18 giugno 2026.

I fatti sopravvenuti sopra richiamati non modificano le valutazioni già espresse in occasione dell'Assemblea del 27 aprile 2026, ma contribuiscono, ad avviso del sottoscritto, a confermarle e rafforzarle.

#### **6. Richiesta di acquisizione agli atti**

Si richiede che la presente dichiarazione e la documentazione allegata vengano acquisite agli atti dell'Assemblea del 18 giugno 2026.

Distinti saluti.

Dott. Dario Romano Radaelli  
Azionista di Poste Italiane S.p.A.

Dottore Commercialista  
Revisore Legale dei Conti

Titolare della funzione ultrattiva di Rappresentante Comune degli ex azionisti di risparmio di Telecom Italia Media S.p.A., società incorporata in Telecom Italia S.p.A. (oggi TIM S.p.A.), con esercizio delle relative prerogative presso la società incorporante.

#### **Allegati**

All. 1 – Dichiarazione motivata di non voto del 26.04.2026 completa di ricevute di accettazione e consegna, nonché relativi allegati (tra i quali PEC del 03.04.2026 con ricevute di accettazione e consegna)

All. 2 – Documentazione camerale aggiornata a sabato 13.06.2026

All. 3 – Domande preassembleari e risposte pubblicate da Poste Italiane S.p.A. in relazione all'Assemblea del 18.06.2026

Si allega anche attestato di partecipazione assembleare e documento personale di identità in corso di validità



**Da:** tommasomarino@pec.it <tommasonarino@pec.it>  
**Inviato:** martedì 16 giugno 2026 22:16  
**A:** affari.societari@pec.posteitaliane.it; consob@pec.consob.it  
**Cc:** dario.radaelli@legalmail.it  
**Oggetto:** Dichiarazione di non voto

Spettabile Poste Italiane S.p.A.

[affari.societari@pec.posteitaliane.it](mailto:affari.societari@pec.posteitaliane.it)

Consob

[consob@pec.consob.it](mailto:consob@pec.consob.it)

e, p.c. dott. Dario Romano Radaelli, titolare della Funzione Ultrattiva di Rappresentante  
Comune [dario.radaelli@legalmail.it](mailto:dario.radaelli@legalmail.it)

**Oggetto:** Dichiarazione motivata di non voto – Assemblea straordinaria Poste Italiane S.p.A. del 18 giugno 2026

Il sottoscritto Tommaso Marino, azionista di Poste Italiane S.p.A., trasmette la presente dichiarazione motivata di non voto.

Le domande preassembleari formulate dal sottoscritto erano dirette ad acquisire chiarimenti concernenti, tra l'altro:

la cronologia dell'operazione;

i rapporti intercorsi tra Poste Italiane e TIM nelle fasi preparatorie;

le valutazioni relative alle sinergie;

il ruolo degli advisor;

le modalità di finanziamento dell'operazione.

Per numerosi quesiti la Società ha rinviato alla documentazione già pubblicata ovvero che sarà pubblicata ai sensi della normativa applicabile.

Pur prendendo atto di tale impostazione, rilevo che le risposte ricevute non hanno consentito di acquisire informazioni ulteriori rispetto a quelle già disponibili nella documentazione pubblica.

In particolare, con riferimento alla cronologia dell'operazione, la Società ha precisato che il Consiglio di Amministrazione ha esaminato l'OPAS nella seduta del 22 marzo 2026.

Tale precisazione non consente tuttavia di comprendere:

quando siano iniziate le attività preparatorie;

quando siano stati coinvolti advisor e consulenti;

quale sia stato il percorso istruttorio che ha preceduto la deliberazione del Consiglio di Amministrazione.

291

A

Le informazioni fornite non risultano pertanto sufficienti, ad avviso del sottoscritto, per una piena valutazione dell'operazione.

Per tali ragioni confermo il mio non voto alla delibera sottoposta all'assemblea straordinaria.

Si chiede che la presente dichiarazione venga acquisita agli atti assembleari.

Si chiede a Consob intervento risolutivo.

Distinti saluti.

**Dott. Tommaso Marino**

A handwritten signature in black ink, appearing to be the initials "TM".

**Da:** minoranzainunicredit@pec.it <minoranzainunicredit@pec.it>

**Inviato:** giovedì 18 giugno 2026 10:53

**A:** poste@pec.posteitaliane.it; affari.societari@pec.posteitaliane.it; rd@pec.euronext.com; nicola.atlante@postacertificata.notariato.it; c.mosca@consob.it; consob@pec.consob.it; mef@pec.mef.gov.it; cdpspa@pec.cdp.it; dario.radaelli@legalmail.it

**Oggetto:** Dichiarazione motivata di non voto del socio Elman Rosania da presentare-leggere nell'Assemblea straordinaria dei soci di Poste Italiane spa convocata a Roma per oggi 18 giugno 2026 (ore 14:00) a "porte chiuse" e da trascrivere integralmente nel verbale a



Potenza (Sud Italia), 18 giugno 2026

Ai Signori

**Silvia Maria Rovere** Presidente Cda Poste Italiane spa

**Matteo Del Fante** Ad Poste Italiane spa

**Antonio Mansi** Presidente Cs Poste Italiane spa

**Alfredo M. Magri** Presidente Monte Titoli spa (delegato obbligatorio imposto dai vertici di Poste Italiane spa)

**Olga Jordao** Ad Monte Titoli spa (delegato obbligatorio imposto dai vertici Poste Italiane spa)

**Nicola Atlante** Notaio in Roma

*e per quanto di competenza e comunque per opportuna conoscenza*

**Chiara Mosca** Presidente Vicario Consob

**Giancarlo Giorgetti** Ministro dell'Economia e Finanze (29,26 c.s. Poste Italiane)

**Giovanni Gorno Tempini** Presidente Cassa Depositi e Prestiti

**Dario Scannapieco** Ad Cassa Depositi e Prestiti (35% c.s. Poste Italiane)

**Dario Radaelli** Titolare dalla funzione ultrattiva di Rappresentante Comune degli ex soci di risparmio Telecom Italia Media spa

Loro Sedi

Il sottoscritto Elman Rosania, socio di Poste Italiane spa (di seguito "Poste Italiane"), trasmette la presente dichiarazione motivata di **non voto** all'assemblea straordinaria di Poste Italiane convocata a Roma nel pomeriggio odierno (dopo l'assemblea ordinaria ore 13:00) e per l'ennesima volta a "porte chiuse", avente il seguente unico punto all'ordine del giorno:

« Proposta di attribuzione al Consiglio di amministrazione di Poste italiane spa, ai sensi dell'art. 2443 del codice civile, della facoltà, da esercitarsi **entro il 31 dicembre 2026**, di aumentare il capitale

*sociale in una o più volte, in via scindibile, con esclusione del diritto di opzione ai sensi dell'art. 2441, quarto comma, primo periodo, del codice civile, da liberare mediante conferimento in natura, a servizio di un'offerta pubblica volontaria da parte di Poste Italiane spa avente ad oggetto la totalità delle azioni di Telecom Italia spa ; conseguente modifica dell'art. 5 dello Statuto sociale; deliberazioni inerenti e conseguenti ».*

E, in primo luogo, la richiamata proposta del consiglio di amministrazione consiste nel farsi attribuire dall'assemblea straordinaria odierna la delega a poter aumentare entro il 31 dicembre 2026 il capitale sociale «per un importo massimo pari a nominali Euro 371.986.879, oltre a sovrapprezzo, con emissione di un numero massimo di n. 371.986.879 azioni ordinarie di Poste Italiane» (l'«Ammontare Massimo Azionario», cfr. pagina 2 relazione illustrativa cda).

Il sottoscritto ha preso visione della documentazione assembleare e dei quesiti scritti (c.d. domande ex art. 127 ter Tuf) formulati da altri soci, nonché delle relative risposte dei vertici ed alti dirigenti di Poste italiane oggetto di pubblicazione sul sito societario qualche giorno fa nell'apposito opuscolo.

Dalla lettura della citata documentazione emerge, che numerosi quesiti concernenti aspetti rilevanti dei vari profili della proposta di aumento di capitale attinente alla Opas (offerta pubblica di acquisto e scambio azioni tra Poste Italiane e Telecom Italia) hanno ricevuto dai vertici ed alti dirigenti di Poste Italiane **risposte evasive e/o non pertinenti e comunque non facilmente comprensibili e non trasparenti**, anche per i molteplici e generici rinvii ad altri atti-documenti che, a dire degli stessi responsabili di Poste italiane, sarebbero stati pubblicati in precedenza.

Pur nel rispetto delle valutazioni dei vertici e dall'alta dirigenza di Poste Italiane, il sottoscritto ritiene che le informazioni rese disponibili non consentano ai soci di comprendere pienamente sia il percorso istruttorio che prevedibilmente condurrà alla detta Opas sia i criteri valutativi concretamente scelti sia talune verifiche svolte nel corso dell'attività preparatoria.

Le risposte scritte pubblicate (ex art. 127 ter Tuf) non hanno eliminato le perplessità già esistenti e sotto alcuni profili non hanno consentito di acquisire gli ulteriori chiarimenti che i soci avevano richiesto.

Per tali ragioni il sottoscritto ritiene di non essere in grado di esprimere un voto consapevole ed informato sulla proposta deliberativa che sarà sottoposta nel pomeriggio odierno all'assemblea straordinaria dei soci di Poste Italiane.

Inoltre, il sottoscritto **contesta** ai vertici e all'alta dirigenza di Poste Italiane il **“reiterato e disinvolto ABUSO”** della facoltà opzionale, con cui essi continuano imperterriti a convocare **ininterrottamente dal 2020 al 2026**, ormai da ben otto anni consecutivi, tutte le assemblee con il divieto ai soci di parteciparvi di persona, in deroga alla modalità ordinaria di tenere le assemblee in presenza fisica dei soci (o delegati da loro scelti), come previsto dal codice civile, dal Tuf e dallo stesso statuto societario (prima e dopo l'introduzione del 6 comma nell'art.11).

E detta facoltà opzionale, molto probabilmente caldeggiata e sostenuta da coloro che prediligono talune pratiche di **politici e governanti ritenuti «schiavi o meglio camerieri» di qualche potentato**, è stata introdotta per la prima volta nel 2020 a causa dell'emergenza sanitaria covid e, nonostante la conclusione emergenziale, dal 2022 in poi tale facoltà opzionale ha continuato ad essere considerata ed inserita in diverse norme di legge approvate dai membri del Governo e del Parlamento della Repubblica Italiana e soprattutto dall'attuale Ministro dell'economia e delle finanze Giancarlo Giorgetti, da ultimo l'art.11 della legge 05.03.2024 n.21 (il cui disegno di legge era stato presentato il 21.04.2023 al Senato dal detto Ministro) e l'art.4 comma 11 del decreto legge 31.12.2025 n.200

convertito nella legge 27.02.2026 n.26 (ennesimo rinnovo della facoltà opzionale fino al prossimo 30.09.2026).

In merito, i vertici e l'alta dirigenza di Poste Italiane, al pari dei membri del Governo e del Parlamento Italiano, continuano (almeno dal 2022 post emergenza sanitaria covid) a **violare in maniera clamorosa, sistematica e consapevole** la direttiva 2007/36/CE, che garantisce al socio di scegliersi senza limitazioni il proprio delegato all'assemblea (nel caso egli decidesse di non prendervi parte di persona) e tale loro condotta continua a produrre danni irreparabili e progressivi, soprattutto per l'**eclatante lesione della libertà** di ogni singolo socio di partecipare personalmente (anche da remoto con collegamento a distanza se consentito) ai lavori dell'assemblea e di intervenire direttamente al dibattito, per attuare il "**vero**" confronto, diretto ed immediato, tra i soci e i vertici gestionali, cioè tra i due organi collegiali aventi distinte funzioni societarie.

Senza tralasciare che la precitata facoltà opzionale non esiste in nessun altro Stato non solo dell'Unione Europea e, a titolo esemplificativo, si indicano tre primarie società europee, la svizzera Ubs Group ag, la francese Bnp Paribas s.a. (cfr. avviso d'assemblea, link <https://invest.bnpparibas/document/ag-2026-avis-de-convocation-balo> ) e la tedesca Deutsche Bank ag (cfr. avviso d'assemblea, link <https://agm.db.com/files/documents/2026/AGM-2026-Notice-including-agenda.pdf> ), che, a differenza della quasi totalità delle principali società italiane quotate, hanno tenuto in presenza fisica dei soci (o, a libera scelta del socio, anche da remoto con collegamento a distanza) le rispettive assemblee di bilancio il 15 aprile 2026 a Basilea, il 12 maggio 2026 a Parigi e il 28 maggio 2026 a Francoforte sul Meno.

Il sottoscritto **contesta** altresì ai vertici e all'alta dirigenza di Poste Italiane di continuare a non predisporre sul sito societario [www.posteitaliane.it](http://www.posteitaliane.it) la diretta pubblica audio-video dei lavori assembleari e tale mancanza costituisce un altro **grave vulnus** alla piena e trasparente informativa societaria; diretta pubblica audio-video che, per quanto già segnalato alla recente assemblea di bilancio di Poste Italiane, è attuata da tempo all'estero.

La presente nota-dichiarazione è corredata dai relativi documenti personali (inclusa certificazione dell'intermediario) e, come avvenuto alla assemblea di bilancio della Società tenuta a Roma il 27 aprile 2026 (sempre a "porte chiuse"), viene inviata anche al notaio Nicola Atlante, che vorrà considerarla per la sua integrale trascrizione e allegazione nel redigendo verbale nel caso sia incaricato alla verbalizzazione dell'assemblea straordinaria convocata a "porte chiuse" per oggi pomeriggio.

Distinti saluti.

**Elman Rosania**

Certifico io sottoscritto Dott. Nicola ATLANTE, Notaio in Roma, iscritto al Collegio Notarile di Roma, mediante apposizione al presente file della mia firma digitale, che la presente copia, composta di numero centonovantasei pagine, su numero centonovantasei fogli, compresa la presente, redatta su supporto informatico, è conforme al documento originale cartaceo nei miei rogiti, firmato a norma di legge.

Roma, 23 giugno 2026

File firmato digitalmente dal Notaio Nicola Atlante