



ATTO

19 maggio 2026  
REP. N. 77448/16855

NOTAIO FILIPPO ZABBAN

SPAZIO ANNULLATO

N. 77448 di Repertorio

N. 16855 di Raccolta

VERBALE DI ASSEMBLEA  
REPUBBLICA ITALIANA

19 maggio 2026

L'anno duemilaventisei, il giorno diciannove del mese di maggio,  
in Milano, via Metastasio n. 5.

Io sottoscritto FILIPPO ZABBAN, Notaio in Milano, iscritto presso il Collegio  
Notarile di Milano,

procedo alla redazione e sottoscrizione del verbale dell'assemblea ordinaria e  
straordinaria della società:

"CIR S.p.A. - COMPAGNIE INDUSTRIALI RIUNITE"

o, in breve, "CIR S.p.A.", con sede in Milano, Via Ciovassino n. 1, capitale  
sociale Euro 420.000.000,00 interamente versato, iscritta nel Registro delle  
Imprese tenuto dalla Camera di Commercio di Milano Monza Brianza Lodi al  
numero di iscrizione e codice fiscale 01792930016, Repertorio Economico  
Amministrativo MI-1950090, società soggetta all'attività di direzione e  
coordinamento di Fratelli De Benedetti S.p.A.,

(d'ora in avanti anche la "**Società**" o "**CIR**" o l'"**Emittente**")

le cui azioni sono ammesse alle negoziazioni sul mercato regolamentato  
Euronext Milan, organizzato e gestito da Borsa Italiana S.p.A.,

**tenutasi in data 27 aprile 2026**

nel luogo di convocazione, in Milano, Via Ciovassino n. 1,

con la mia costante partecipazione ai lavori assembleari nel luogo di  
convocazione.

Tutto ciò premesso, si fa constare come segue (ai sensi dell'art. 2375 del  
codice civile ed in conformità a quanto previsto dalle altre disposizioni  
applicabili) dello svolgimento della predetta assemblea.

\*\*\*\*\*

Il giorno ventisette aprile duemilaventisei,

in Milano, Via Ciovassino n. 1,

si è riunita l'assemblea ordinaria e straordinaria della Società

"CIR S.p.A. - COMPAGNIE INDUSTRIALI RIUNITE"

ivi convocata per le ore 10.

Alle ore 10 il Presidente del Consiglio di Amministrazione della Società, Rodolfo  
De Benedetti (di seguito il "**Presidente**"), anche a nome dei Colleghi del

Consiglio di Amministrazione e del Collegio Sindacale, porge agli intervenuti un cordiale saluto e li ringrazia per la partecipazione a questa assemblea.

Segnala che la presente riunione si tiene – come si riserva di meglio precisare in seguito – mediante l'intervento esclusivo del Rappresentante Designato, e – per i soggetti legittimati all'intervento – anche con mezzi di telecomunicazione. Dichiara il Presidente di essere fisicamente presente presso la Sala Consiglio della Società, sita nella sede della Società in Milano, Via Ciovassino n. 1, ove è convocata l'odierna riunione.

Richiamato l'art. 10 dello statuto sociale, assume la presidenza dell'assemblea e designa nella persona del notaio Filippo Zabban il segretario della riunione, precisando che questi farà luogo a verbalizzazione in forma di pubblico atto notarile. Precisa che anche il notaio si trova nel luogo ove è convocata l'odierna riunione presso la sede della Società in Milano, Via Ciovassino n. 1.

Ricorda agli intervenuti che, come risulta nell'avviso di convocazione, la Società – ai sensi dell'art. 106 del Decreto Legge 17 marzo 2020 n. 18 (“**Decreto**”) convertito con modificazioni dalla Legge 24 aprile 2020, n. 27, come da ultimo modificato e prorogato per effetto del Decreto Legge del 31 dicembre 2025 n. 200 convertito con la Legge 27 febbraio 2026 n. 26 fino alla data del 30 settembre 2026 – si è avvalsa della facoltà di prevedere che l'intervento in assemblea da parte degli aventi diritto al voto si svolga esclusivamente tramite il rappresentante designato, individuato dalla Società in Monte Titoli S.p.A. (“**Rappresentante Designato**” o “**Monte Titoli**”), con sede in Milano, piazza Affari n. 6, restando escluso l'accesso ai locali assembleari da parte dei soci o delegati diversi dal predetto Rappresentante Designato e che il Decreto ha altresì stabilito, fra l'altro, che in deroga alle diverse disposizioni statutarie, l'assemblea possa svolgersi, anche esclusivamente, mediante mezzi di telecomunicazione che garantiscano l'identificazione dei partecipanti, la loro partecipazione e l'esercizio del diritto di voto; dà atto che l'intervento all'assemblea dei soggetti legittimati, può avvenire anche mediante mezzi di telecomunicazione.

Dà atto il Presidente:

- che le azioni della Società sono ammesse alle negoziazioni presso il mercato regolamentato Euronext Milan organizzato e gestito da Borsa Italiana S.p.A.;
- che la Società è, ai sensi della normativa vigente, emittente azioni quotate PMI;

- che il capitale sociale di Euro 420.000.000,00, interamente versato, è attualmente suddiviso in n. 916.059.948 azioni, tutte senza indicazione del valore nominale, con precisazione che n. 612.129 azioni non risultano accentrate in dematerializzazione;
- che la Società possiede n. 56.720.488 azioni proprie, il cui diritto di voto è sospeso a norma dell'art. 2357-ter del Codice Civile; le azioni proprie rappresentano il 6,192% del capitale sociale e, considerando le azioni che hanno maturato la maggiorazione del voto ai sensi dello Statuto sociale, la percentuale di azioni possedute dalla Società è pari al 3,066% del totale dei diritti di voto;
- che il Consiglio di Amministrazione della Società ha deliberato, in data 9 marzo 2026, di promuovere un'offerta pubblica di acquisto volontaria parziale ai sensi degli artt. 102 e seguenti del TUF su massime n. 50.000.000 azioni proprie CIR S.p.A., prive di indicazione del valore nominale, interamente liberate, quotate sul Mercato Euronext Milan organizzato e gestito da Borsa Italiana S.p.A..

Dà atto altresì:

- che ciascuna azione dà diritto a n. 1 voto in Assemblea, salvo le n. 472.276.161 azioni per le quali sono state conseguite le maggiorazioni del voto di cui all'art. 8, commi 6 e 6 bis, dello statuto sociale e che danno diritto a complessivi n. 1.406.162.741 voti;
- che pertanto, alla *record date*, i diritti di voto esercitabili totali sono pari a n. 1.849.946.528, ferma restando la precisazione che precede, in ordine al mancato accentramento di n. 612.129 azioni ed il possesso, da parte della Società, alla data odierna, di n. 56.720.488 azioni proprie, per le quali il diritto di voto è sospeso ai sensi di legge.

Comunica che l'ammontare complessivo dei diritti di voto interessati da tale maggiorazione è stato reso pubblico nei termini di cui all'art. 85-bis del Regolamento Consob 14 maggio 1999 n. 11971 ("**Regolamento Emittenti**").  
Precisa che, ai fini delle comunicazioni di cui all'art. 119 Regolamento Emittenti, la Società non ha emesso strumenti finanziari con diritto di voto, diversi dalle azioni.

Comunica inoltre il Presidente che:

- per quanto a sua conoscenza, alla *record date*, secondo le risultanze del libro dei soci, integrate dalle comunicazioni ricevute ai sensi dell'art. 120 del D. Lgs.

n. 58 del 24 febbraio 1998 (“**TUF**”) e da altre informazioni a disposizione, l'elenco nominativo degli azionisti che partecipano direttamente o indirettamente in misura superiore alla soglia tempo per tempo applicabile del capitale sociale sottoscritto, rappresentato da azioni con diritto di voto, è il seguente:

Dichiarante	Azionista diretto	NUMERO AZIONI	% SUL CAPITALE	NUMERO DIRITTI DI VOTO	% SUL DIRITTO DI VOTO
F.lli De Benedetti S.p.A.	F.lli De Benedetti S.p.A.	377.471.050	41,206	1.128.053.838	60,978
COBAS ASSET MANAGEMENT SGIIC S.A.	COBAS ASSET MANAGEMENT SGIIC S.A.	85.076.972	9,287	209.178.140	11,307

Ricorda agli intervenuti che l'art. 122 del TUF prevede, fra l'altro, che:

- *“1. I patti, in qualunque forma stipulati, aventi per oggetto l'esercizio del diritto di voto nelle società con azioni quotate e nelle società che le controllano, entro cinque giorni dalla stipulazione sono: a) comunicati alla Consob; b) pubblicati per estratto sulla stampa quotidiana; c) depositati presso il registro delle imprese del luogo ove la società ha la sua sede legale; d) comunicati alle società con azioni quotate.*
- *2. omissis*
- *3. omissis*
- *4. Il diritto di voto inerente alle azioni quotate per le quali non sono stati adempiuti gli obblighi previsti dal comma 1 non può essere esercitato.”*

Il Presidente comunica che, per quanto a conoscenza della Società, alla data odierna non sussistono pattuizioni parasociali rilevanti ai sensi dell'art. 122 del TUF, fatta eccezione per il patto parasociale sottoscritto in data 12 marzo 2021 da Rodolfo Lorenzo Franco De Benedetti, Marco De Benedetti, Edoardo De Benedetti, Fratelli De Benedetti S.p.A. e Margherita Crosetti (in quanto titolare del diritto di usufrutto con diritto di voto su parte delle azioni della Fratelli De Benedetti S.p.A.), a cui hanno aderito, con Atto di Adesione unilaterale, in data 11 aprile 2025, le società RODOLFO DE BENEDETTI S.r.l. e EDOARDO DE

BENEDETTI S.r.l. (il **“Patto Parasociale”**); in data 23 marzo 2026 il Patto Parasociale ha cessato di avere efficacia rispetto a Margherita Crosetti, contestualmente all’estinzione del suo diritto di usufrutto. Il patto parasociale è tacitamente rinnovato fino al 16 marzo 2027 ed è volto a regolare (i) alcuni obblighi di consultazione preventiva tra i soci della Fratelli De Benedetti SpA (**“FdB”**) in relazione al voto da esprimere nelle assemblee dei soci chiamate a deliberare su alcune operazioni rilevanti aventi ad oggetto la riduzione e/o l’incremento della partecipazione tempo per tempo detenuta in CIR da FdB; nonché, (ii) nel caso di operazioni di trasferimento da parte di FdB di una partecipazione rilevante in CIR, i diritti dei soci in relazione all’acquisto delle azioni di CIR oggetto del prospettato trasferimento. Per quanto consta alla Società, l’avvenuta stipulazione del citato patto parasociale è stata oggetto di comunicazione all’Emittente ai sensi dell’art. 122 1° comma del TUF.

Quindi il Presidente invita il Rappresentante Designato a comunicare se allo stesso risulti che alcuno si trovi nella condizione di non poter esercitare il diritto di voto ai sensi del 4° comma del citato articolo.

Il Rappresentante Designato comunica di non avere ricevuto indicazioni di carenza di legittimazione al voto.

Il Presidente continua l’esposizione inerente alla costituzione della riunione precisando che:

- in conformità alle disposizioni di Legge e di statuto, l'avviso di convocazione è stato pubblicato nei modi di Legge e, in particolare, sul sito internet della Società, e, in ottemperanza all’art. 84 del Regolamento Emittenti, attraverso il meccanismo di stoccaggio autorizzato “eMarketStorage”, in data 18 marzo 2026 nonché per estratto in pari data sul quotidiano La Repubblica;
- in conformità all’art. 106 comma 4 del suddetto Decreto, al Rappresentante Designato è stato possibile conferire anche deleghe o sub-deleghe ordinarie ai sensi dell’art. 135-novies del TUF in deroga all’art. 135-undecies, comma 4, del TUF;
- Monte Titoli, in qualità di Rappresentante Designato, ha reso noto di non avere alcun interesse proprio rispetto alle proposte di deliberazione sottoposte al voto; tuttavia – tenuto conto dei rapporti contrattuali in essere tra Monte Titoli e la Società relativi, in particolare, all’assistenza tecnica in sede assembleare e servizi accessori, al fine di evitare eventuali successive contestazioni connesse alla supposta presenza di circostanze idonee a determinare l’esistenza di un

conflitto d'interessi di cui all'art. 135-decies, comma 2, lett. f), del TUF – Monte Titoli ha dichiarato espressamente che, ove dovessero verificarsi circostanze ignote all'atto del rilascio della delega, che non possano essere comunicate al delegante, ovvero in caso di modifica od integrazione delle proposte presentate all'assemblea, non intende esprimere un voto difforme da quello indicato nelle istruzioni;

- sempre a ragione delle modalità di intervento previste dall'avviso di convocazione, non è consentito di assistere alla riunione assembleare ad esperti, analisti finanziari e giornalisti qualificati;
- ai sensi dell'art. 3 del Regolamento assembleare, è in corso la registrazione audio/video dei lavori assembleari, a cura della Società, al fine di facilitare la verbalizzazione da parte del notaio; il trattamento dei dati personali sarà effettuato dalla Società in osservanza della disciplina normativa e regolamentare vigente e conformemente alla propria informativa privacy;
- non è pervenuta alla Società alcuna richiesta di integrazione dell'ordine del giorno né alcuna nuova proposta di delibera ai sensi e con le modalità di cui all'art. 126-bis del TUF, né sono state ricevute dall'Emittente proposte individuali di deliberazione;
- in relazione all'odierna Assemblea non risulta sia stata promossa sollecitazione di deleghe ex art. 136 e seguenti del TUF;
- un avente diritto si è avvalso della facoltà di porre domande prima dell'assemblea ex art. 127 ter del TUF ed alle medesime è stata data risposta sul sito della Società in data 24 aprile 2026;
- la documentazione relativa ai punti all'ordine del giorno è stata fatta oggetto degli adempimenti pubblicitari contemplati dalla disciplina applicabile nei termini e con le modalità dalla stessa previste, inclusa la pubblicazione sul sito internet della Società.

Prosegue l'esposizione inerente alla costituzione della riunione precisando ulteriormente che:

- l'Assemblea si riunisce oggi in unica convocazione;
- per il Consiglio di Amministrazione, oltre ad esso Presidente, fisicamente presente presso la sede sociale, sono attualmente fisicamente presenti Monica Mondardini, Amministratore Delegato, ed i consiglieri Francesca Pasinelli, Elisabetta Oliveri e Tommaso Nizzi, mentre sono collegati mediante mezzi di telecomunicazione i consiglieri Edoardo De Benedetti e Marco De Benedetti;

- è giustificata l'assenza dei consiglieri Maria Serena Porcari e Philippe Bertherat;
- per il Collegio Sindacale sono fisicamente intervenuti il Presidente Giovanni Barbara ed i sindaci effettivi Francesco Mantegazza e Maria Maddalena Gnudi;
- sono altresì intervenuti Antonio Segni, Segretario del Consiglio di Amministrazione, e Claudio Patrian, Dirigente Preposto alla redazione dei documenti contabili societari;
- per il Rappresentante Designato Monte Titoli partecipa agli odierni lavori la signora Veronica Zappone, intervenuta mediante mezzi di telecomunicazione;
- sono intervenuti n. 174 aventi diritto partecipanti all'assemblea per il tramite del Rappresentante Designato per complessive n. 604.621.925 azioni ordinarie regolarmente depositate ed aventi diritto che rappresentano il 66,002% delle complessive n. 916.059.948 azioni costituenti il capitale sociale e che le azioni intervenute in assemblea danno diritto a n. 1.464.357.629 voti, pari al 79,157% dei n. 1.849.946.528 voti complessivamente spettanti agli azionisti, tenuto conto della maggiorazione del voto di cui sopra;
- è stata accertata la legittimazione all'intervento dei soggetti legittimati al voto rappresentati e così l'identità dei medesimi o dei loro rappresentanti, e le deleghe sono state acquisite agli atti sociali.

Il Presidente chiede al Rappresentante Designato se consti al medesimo che qualche partecipante da cui ha ricevuto delega si trovi in eventuali situazioni di esclusione del diritto di voto ai sensi della disciplina vigente, replicando il Rappresentante Designato che, per quanto a sua conoscenza, non ve ne sono, anticipando che vi sono azioni che, in relazione ad alcuni punti all'ordine del giorno, non hanno dato istruzioni di voto.

Il Presidente precisa che l'elenco nominativo dei partecipanti per delega al Rappresentante Designato, con specificazione delle azioni per le quali è stata effettuata la comunicazione da parte dell'intermediario all'Emittente ai sensi dell'art. 83-sexies TUF, con indicazione dell'intervento per ciascuna singola votazione nonché del voto espresso, con il relativo quantitativo azionario, costituirà allegato al verbale della riunione.

Quindi il Presidente dà lettura dell'ordine del giorno, precisando che il testo è comunque noto agli intervenuti in quanto contenuto nell'avviso di convocazione.

## ORDINE DEL GIORNO

*“Parte Ordinaria*

1. *Bilancio d’esercizio al 31 dicembre 2025 e destinazione del risultato di esercizio. Presentazione bilancio consolidato al 31 dicembre 2025:*
  - a. *Approvazione del bilancio di esercizio al 31 dicembre 2025;*
  - b. *Destinazione del risultato di esercizio.*
2. *Proposta di autorizzazione ad acquistare e disporre di azioni proprie, previa revoca della precedente autorizzazione per la parte non eseguita.*
3. *Relazione sulla politica in materia di remunerazione e sui compensi corrisposti di cui all’art. 123-ter del TUF:*
  - a. *Voto vincolante sulla Sezione I;*
  - b. *Voto consultivo sulla Sezione II.*
4. *Nomina del Consiglio di Amministrazione, determinazione del numero dei componenti, della durata in carica e dei relativi compensi:*
  - a. *Determinazione del numero dei componenti;*
  - b. *Determinazione della durata in carica del Consiglio di Amministrazione;*
  - c. *Autorizzazione ai sensi dell’art. 2390 del Codice civile;*
  - d. *Nomina dei componenti del Consiglio di Amministrazione;*
  - e. *Determinazione dei compensi ex art. 2389, co. 1, del Codice Civile*
5. *Nomina del Collegio Sindacale per gli esercizi 2026 – 2027 – 2028 e determinazione della relativa retribuzione ex art. 2402 c.c.:*
  - a. *Nomina dei Sindaci Effettivi e dei Sindaci Supplenti;*
  - b. *Determinazione della retribuzione.*
6. *Proposta in merito all’approvazione del Piano di Stock Grant 2026.*

*Parte straordinaria*

1. *Proposta di revoca della delibera di annullamento di azioni proprie; conseguenti modifiche dell’articolo 4 dello statuto sociale. Delibere inerenti e conseguenti”.*

\*\*\*

Quindi il Presidente, richiamate le norme di legge, dichiara l'assemblea regolarmente costituita in sede ordinaria e straordinaria ed atta a discutere e deliberare sugli argomenti di cui al relativo ordine del giorno.

\*\*\*

Quindi il notaio, su richiesta del Presidente, comunica che, in relazione all'odierna assemblea, sono stati pubblicati nei termini di legge, sul sito internet della Società, fra l'altro, i seguenti documenti:

- \* il progetto di bilancio chiuso al 31 dicembre 2025 completo di tutti gli allegati di legge, nonché della Relazione sulla Gestione e della Rendicontazione di Sostenibilità e relativa attestazione di conformità da parte della Società di Revisione (punto 1 parte ordinaria);
- \* il bilancio consolidato del Gruppo al 31 dicembre 2025, con ciò ottemperandosi, tra l'altro, alla relativa presentazione;
- \* la Relazione sul governo societario e gli assetti proprietari 2025;
- \* la Relazione sulla politica in materia di remunerazione 2026 e sui compensi corrisposti 2025 (punto 3 parte ordinaria);
- \* la Relazione illustrativa del Consiglio di Amministrazione sul punto 1 di parte ordinaria;
- \* la Relazione illustrativa del Consiglio di Amministrazione sulla proposta di autorizzazione ad acquistare e disporre di azioni proprie (punto 2 parte ordinaria);
- \* la Relazione illustrativa del Consiglio di Amministrazione relativa all'approvazione della politica remunerazione 2026 e compensi corrisposti 2025 (punto 3 parte ordinaria);
- \* la Relazione illustrativa del Consiglio di Amministrazione relativa alla nomina del Consiglio di Amministrazione (punto 4 parte ordinaria);
- \* la documentazione relativa alle 2 liste presentate per il rinnovo del Consiglio di Amministrazione;
- \* la Relazione illustrativa del Consiglio di Amministrazione relativa alla nomina del Collegio Sindacale (punto 5 parte ordinaria);
- \* la documentazione relativa alle 2 liste presentate per il rinnovo del Collegio Sindacale;
- \* la Relazione illustrativa del Consiglio di Amministrazione relativa alla proposta in merito all'approvazione del piano di stock grant 2026 (punto 6 parte ordinaria) con l'allegato documento informativo;
- \* la Relazione illustrativa del Consiglio di Amministrazione relativa alla proposta di annullamento azioni proprie senza riduzione del capitale sociale (punto 1 parte straordinaria);

\* i Moduli per deleghe di voto ai sensi degli artt. dell'art. 135-novies e 135-undecies del D.lgs. n. 58/1998;

\* le domande ex art. 127-ter TUF e le relative risposte.

Informa ancora il notaio, sempre per conto del Presidente, che:

- dal momento che la documentazione inerente ai punti all'ordine del giorno è stata oggetto degli adempimenti pubblicitari previsti dalla disciplina applicabile ed è dunque a disposizione di tutti gli intervenuti, se nessuno si oppone, il Presidente intende ometterne la lettura, limitando la stessa alle proposte di delibera contenute nelle Relazioni del Consiglio di Amministrazione; nessuno si oppone;
- le votazioni dell'odierna Assemblea avranno luogo mediante comunicazione orale, da parte del Rappresentante Designato, dei voti dallo stesso espressi sulla base delle istruzioni di voto ricevute;
- i dati dei partecipanti all'Assemblea – ai sensi del Regolamento (UE) 2016/679 del 27 aprile 2016 e del Decreto Legislativo 10 agosto 2018, n. 101, relativo alla protezione delle persone fisiche con riguardo al trattamento dei dati personali – vengono raccolti e trattati dalla Società esclusivamente ai fini dell'esecuzione degli adempimenti assembleari e societari previsti dalla normativa vigente.

\*\*\*\*\*

Ripresa la parola, il Presidente dichiara aperta la seduta e introduce la trattazione del **primo punto all'ordine del giorno di parte ordinaria (1. Bilancio d'esercizio al 31 dicembre 2025 e destinazione del risultato di esercizio. Presentazione bilancio consolidato al 31 dicembre 2025: a. Approvazione del bilancio di esercizio al 31 dicembre 2025; b. Destinazione del risultato di esercizio)**.

Anticipata l'intenzione di cedere la parola all'Amministratore Delegato perché proceda ad una generale illustrazione dell'andamento del gruppo nell'esercizio 2025, il Presidente fa presente di voler formulare alcune considerazioni ed a ciò dà corso procedendo alla lettura del seguente testo:

*“Signori Azionisti, il 2025 è stato un anno positivo per il Gruppo, che ha conseguito un netto miglioramento dei risultati operativi di KOS e un sensibile miglioramento anche di quelli di Sogefi.*

*La controllata KOS, azienda leader nel settore sociosanitario in Italia e presente in Germania, ha recuperato la piena operatività e parametri di*

*redditività corretti in Italia; più lento il recupero in Germania, ma comunque in corso.*

*Siamo soddisfatti del percorso di sviluppo di KOS, fondata da CIR nel 2003 e divenuta una realtà leader in Italia, con una presenza significativa anche in Germania; riteniamo che gli effetti della crisi pandemica siano definitivamente superati e che i solidi fondamentali del mestiere e il know how e la reputazione di KOS, consentiranno uno sviluppo sostenibile e duraturo dell'azienda e delle sue performance.*

*Ed è per questa ragione che all'inizio del 2026 abbiamo ritenuto di investire ulteriormente, acquisendo la quota di minoranza di KOS, per divenire unico azionista della stessa.*

*Passando al settore della componentistica per autoveicoli, nel 2025 Sogefi, una delle principali aziende italiane del settore della componentistica per automotive, attiva in Europa, America e Asia, ha confermato la propria capacità di ottenere performance in miglioramento, pur operando in un mercato reso difficile dalle tensioni geo-politiche, da una debole crescita economica, dall'introduzione dei dazi da parte dell'amministrazione americana, da una transizione impegnativa verso la e-mobility in Europa.*

*Il 2026 sarà un anno nuovamente sfidante per il contesto non favorevole che sta caratterizzando il mercato automotive e l'alta volatilità dei mercati finanziari. Confidiamo nell'esperienza, reattività e flessibilità dimostrata dal nostro management e dalle nostre aziende nell'arco degli ultimi anni per affrontare al meglio anche le nuove sfide.”.*

A termine del proprio intervento, il Presidente cede la parola all'Amministratore Delegato, la quale dà quindi lettura del seguente intervento:

*“Il Gruppo ha chiuso l'esercizio 2025 con un utile netto di 28,4 milioni di euro. Le partecipate KOS e Sogefi, attive rispettivamente nel settore sanitario e automotive, hanno registrato significativi miglioramenti dei loro risultati operativi ricorrenti, con incrementi del 6% per l'EBITDA consolidato e del 18% per l'EBIT, prima degli oneri straordinari registrati da Sogefi per la ristrutturazione del settore Sospensioni in Europa. Anche tenendo conto di tali oneri non ricorrenti, EBITDA ed EBIT consolidati sono risultati leggermente in crescita rispetto al 2024.*

*La gestione finanziaria ha fatto registrare un rendimento complessivo del 4%, con performance coerenti con la composizione, prudente, del portafoglio di*

*investimenti. Tuttavia, tale rendimento è risultato inferiore a quello del 2024, pari al 7,1%, che incorporava anche risultati di realizzo di attivi finanziari.*

*Principalmente per tale ragione, il risultato netto del 2025 è stato inferiore al risultato netto delle attività in esercizio del 2024, che fu pari a 39 milioni di euro.*

*Il Gruppo ha inoltre registrato un Free Cash Flow, prima dell'applicazione del principio IFRS 16, positivo per 51,1 milioni di euro.*

*A fine 2025, il Gruppo aveva una posizione finanziaria netta consolidata, senza considerare i debiti per diritti d'uso, positiva per 220,4 milioni di euro, in aumento rispetto a 202,6 milioni di euro al 31 dicembre 2024, dopo impieghi per dividendi distribuiti a terzi dalle controllate e acquisti di azioni proprie di CIR per complessivi 33,3 milioni di euro.*

*La posizione finanziaria netta della Capogruppo (inclusa la controllata CIR Investimenti) era pari a 362,3 milioni di euro, con un incremento di 21,0 milioni di euro rispetto al 31 dicembre 2024 (quando la stessa ammontava a 341,3 milioni di euro, dopo acquisti di azioni proprie per 14,1 milioni di euro nel 2025).*

*KOS, con un fatturato di 816,1 milioni di euro nel 2025, ha registrato una crescita del 2,2% rispetto al 2024 e del 4,8% a perimetro equivalente, cui hanno contribuito in particolare le RSA in Italia (+5,7%), grazie all'aumento delle presenze, e in Germania (+8,0%), ove l'aumento dei ricavi incorpora anche significativi adeguamenti delle tariffe in un contesto di persistenti aumenti del costo del lavoro.*

*Il risultato netto è stato positivo per 32,2 milioni di euro, rispetto a 20,5 milioni di euro nel 2024, e il Free cash Flow è ammontato a 27,6 milioni di euro ed è stato impiegato in dividendi e investimenti di sviluppo.*

*Sogefi, con ricavi per 984,8 milioni di euro, ha riportato una flessione del 3,7% interamente dovuta ai tassi di cambio, mentre a tassi di cambio costanti il fatturato è in linea con quello del 2024, grazie alle buone performance in Nord e Sud America e in Cina, che hanno compensato il declino del mercato europeo. I risultati operativi sono significativamente migliorati, con un EBIT ricorrente pari al 6,0% dei ricavi rispetto al 5,4% del 2024. Nel quadro del piano per l'incremento della competitività in Europa, a fronte di volumi di mercato declinanti, Sogefi ha messo in atto già da anni un processo di concentrazione della capacità produttiva nel settore Sospensioni in Europa e nel 2025 sono stati registrati significativi oneri di ristrutturazione; per tale ragione, Sogefi ha registrato una flessione dell'utile netto a 13,8 milioni di euro, a fronte di 18,0*

*milioni di euro nel 2024, risentendo del significativo impatto degli oneri non ricorrenti, escludendo i quali l'utile sarebbe stato superiore a quello del 2024.*

*Il free cash flow delle attività in esercizio è ammontato a 14,3 milioni di euro, a fronte di 29,7 milioni di euro nel 2024. Il minore FCF rispetto 2024 è dovuto ai flussi non ricorrenti registrati nel 2024 per il saldo dei debiti intercompany da parte della divisione Filtrazione prima della cessione e agli investimenti in corso per lo sviluppo della divisione Air & Cooling nella e-mobility.*

*Infine, il portafoglio di attivi finanziari, gestito prevalentemente dalla controllata CIR Investimenti, ha fatto registrare proventi finanziari netti per 16,6 milioni di euro, con un rendimento del 4%, a fronte di 30,3 milioni di euro nel 2024 e un rendimento del 7,1%.*

*In particolare, il rendimento degli attivi "prontamente liquidabili" (azioni, obbligazioni, hedge funds) è stato pari al 5,1%, rispetto al 5,6% del 2024, mentre il portafoglio di Private Equity, in buona parte denominato in dollari, ha registrato una perdita di € 1,3 milioni, -2,2%, a fronte di un utile di 6,7 milioni di euro, per effetto di perdite di cambio pari a 4,4 milioni di euro per l'evoluzione del tasso di cambio.*

*Nel 2026 è stata perfezionata l'acquisizione del 40% di KOS, di cui oggi CIR è unico azionista, nel convincimento che KOS potrà creare valore grazie al margine di miglioramento dei propri risultati tuttora esistente e allo sviluppo dell'attività, che negli ultimi anni ha subito un rallentamento a causa della crisi pandemica e dei suoi prolungati strascichi.*

*Per il 2026, ci attendiamo un ulteriore miglioramento dei risultati di KOS, rispetto a quelli del passato esercizio, da realizzarsi soprattutto in Germania, e operiamo per consolidare il miglioramento della redditività di Sogefi, esposta ai potenziali impatti negativi sul mercato automotive dell'escalation ed espansione del conflitto medio-orientale."*

Al termine dell'illustrazione da parte dell'Amministratore Delegato, riprende la parola il Presidente che dà atto che sia il bilancio di esercizio che il bilancio consolidato, relativi all'esercizio chiuso al 31 dicembre 2025, con i relativi allegati, sono stati sottoposti al giudizio dalla società KPMG S.p.A., che ha rilasciato le relative relazioni, depositate presso la sede sociale.

Il Presidente chiede quindi ai componenti del Collegio Sindacale intervenuti se desiderino si faccia luogo alla lettura delle conclusioni della Relazione dei sindaci al bilancio relativo all'anno 2025.

Il Presidente del Collegio Sindacale, rammentato agli intervenuti che si è anticipata l'omissione della lettura dell'intera relazione, precisa di voler procedere alla lettura delle sole conclusioni della relazione del Collegio Sindacale e vi provvede riferendo che, *“sulla base di quanto esposto riscontrato dal Collegio Sindacale nell'ambito dell'attività di vigilanza svolta nell'esercizio 2025, si ritiene che non sussistano proposte da formulare sensi dell'articolo 153, comma 2, D.lgs. n.58/1998 in ordine al bilancio di esercizio chiuso al 31 dicembre 2025, alla sua approvazione e alle materie di competenza dell'organo di controllo, così come non si ritiene di formulare osservazioni sulla proposta di destinazione del risultato esercizio nei termini formulati dal Consiglio Amministrazione della Società”*.

Ripresa la parola, il Presidente precisa che si procederà con due distinte votazioni: la prima relativa all'approvazione del bilancio e la seconda relativa alla destinazione del risultato di esercizio.

Chiede al notaio di dare lettura della proposta del Consiglio di Amministrazione relativa all'approvazione del bilancio; a tale richiesta aderendo, il notaio ne dà lettura come segue:

*“L'assemblea ordinaria degli Azionisti di CIR S.p.A.,*

- esaminati il Bilancio di esercizio chiuso al 31 dicembre 2025 e le relative relazioni presentate dal Consiglio di Amministrazione, dal Collegio Sindacale e dalla Società di Revisione;*
- preso atto del bilancio consolidato chiuso al 31 dicembre 2025 e delle relative relazioni presentate dal Consiglio di Amministrazione, dal Collegio Sindacale e dalla Società di Revisione;*
- preso atto delle attestazioni di cui all'articolo 154-bis, comma 5 e 5-ter, del D.lgs. 24 febbraio 1998, n. 58;*

#### **DELIBERA**

- di approvare, sia nel suo insieme che nelle singole poste, il Bilancio di esercizio chiuso al 31 dicembre 2025, così come presentato dal Consiglio di Amministrazione, che evidenzia un utile netto di esercizio di € 14.998.248,14”*.

Al termine della lettura da parte del notaio, riprende la parola il Presidente che pone in votazione la proposta di deliberazione relativa all'approvazione del bilancio di cui è stata data lettura.

Dato atto che il Rappresentante Designato non riferisce, con specifico riguardo all'argomento in votazione, eventuali situazioni di esclusione del diritto di voto, il Presidente passa a chiederle se, in relazione alla proposta di cui è stata data lettura, sia in possesso di istruzioni per tutte le azioni per le quali è stata conferita la delega, ricevendo risposta positiva.

Passando alla votazione, il Rappresentante Designato comunica che la medesima ha evidenziato il seguente risultato:

- favorevoli n. 1.463.788.777 voti, pari al 99,961% dei partecipanti al voto;
- contrari n. 33.840 voti, pari allo 0,002% dei partecipanti al voto;
- astenuti n. 535.012 voti, pari allo 0,037% dei partecipanti al voto;
- nessun non votante.

Il Presidente proclama la proposta relativa all'approvazione del bilancio al 31 dicembre 2025 di cui è stata data lettura approvata a maggioranza, con i voti oralmente dichiarati dal Rappresentante Designato, restando soddisfatte le disposizioni di legge, cui l'art. 8 dello statuto sociale rinvia.

Precisa che nominativamente i soci votanti, con il relativo numero di azioni possedute e di diritti di voto, risulteranno dal foglio presenze che sarà allegato al verbale della presente riunione **e ciò a valere per tutte le votazioni**.

Il Presidente chiede al medesimo Rappresentante Designato se abbia espresso voti in difformità dalle istruzioni ricevute, ricevendo risposta negativa.

\*\*\*

Ripresa la parola, il Presidente chiede al notaio di dare lettura della proposta di deliberazione relativa alla destinazione del risultato di esercizio; a tale richiesta aderendo, il notaio ne dà lettura come segue:

*“L'assemblea ordinaria degli Azionisti di CIR S.p.A.,*

*- esaminati il Bilancio di esercizio chiuso al 31 dicembre 2025 e le relative relazioni presentate dal Consiglio di Amministrazione, dal Collegio Sindacale e dalla Società di Revisione che evidenzia un utile netto di esercizio di € 14.998.248,14;*

*- esaminata la relazione illustrativa del Consiglio di Amministrazione;*

**DELIBERA**

- di destinare l'utile netto di esercizio di CIR S.p.A. pari a € 14.998.248,14 come segue:

(i) € 749.912,41 alla riserva legale;

(ii) la differenza, di € 14.248.335,73, alla voce "Utili portati a nuovo".

Al termine della lettura da parte del notaio, riprende la parola il Presidente per porre in votazione la proposta di deliberazione relativa alla destinazione del risultato di esercizio di cui è stata data lettura.

Dato atto che il Rappresentante Designato non riferisce, con specifico riguardo all'argomento in votazione, eventuali situazioni di esclusione del diritto di voto, il Presidente passa a chiederle se, in relazione alla proposta di cui è stata data lettura, sia in possesso di istruzioni per tutte le azioni per le quali è stata conferita la delega, ricevendo risposta positiva.

Passando alla votazione, il Rappresentante Designato comunica che la medesima ha evidenziato il seguente risultato:

- favorevoli n. 1.464.001.923 voti, pari al 99,976% dei partecipanti al voto;

- nessun contrario;

- astenuti n. 355.706 voti, pari allo 0,024% dei partecipanti al voto.

Il Presidente proclama la proposta relativa alla destinazione del risultato di cui è stata data lettura approvata a maggioranza, con i voti oralmente dichiarati dal Rappresentante Designato, restando soddisfatte le disposizioni di legge, cui l'art. 8 dello Statuto sociale rinvia.

Il Presidente chiede al Rappresentante Designato se abbia espresso voti in difformità dalle istruzioni ricevute, ricevendo risposta negativa.

\*\*\*\*\*

Riprende la parola il Presidente ed introduce la trattazione del **secondo punto all'ordine del giorno di parte ordinaria** (2. *Proposta di autorizzazione ad acquistare e disporre di azioni proprie, previa revoca della precedente autorizzazione per la parte non eseguita*).

Il Presidente, in relazione al corrente punto all'ordine del giorno, rinvia alla Relazione predisposta dal Consiglio di Amministrazione sul punto e chiede al notaio di dare lettura della proposta di deliberazione formulata dal Consiglio di Amministrazione; a tale richiesta aderendo, il notaio ne dà lettura come segue:  
"L'Assemblea degli Azionisti di CIR S.p.A. – Compagnie Industriali Riunite:  
- preso atto delle proposte del Consiglio di Amministrazione

*- avendo presenti le disposizioni degli artt. 2357 e seguenti del Codice Civile, dell'art. 132 del D.Lgs. n. 58/98, dell'art. 144-bis della delibera Consob 11971/1999, del Regolamento UE 596/2014, del Regolamento Delegato UE n. 2016/1052, nonché della Delibera Consob del 3 aprile 2019 n. 20876 delle Linee Guida Consob di luglio 2019 e della Delibera Consob del 7 aprile 2020 n. 21318,*

#### *DELIBERA*

*1. di revocare, per la parte non utilizzata e per il periodo intercorrente dal giorno successivo alla presente Assemblea fino alla sua naturale scadenza, la delibera di autorizzazione all'acquisto di azioni proprie assunta dall'Assemblea Ordinaria degli Azionisti del 28 aprile 2025 e, conseguentemente, la correlata autorizzazione a disporre;*

*2. di autorizzare il Consiglio di Amministrazione, e per esso il Presidente e l'Amministratore Delegato, disgiuntamente tra loro, con facoltà di subdelega, ai sensi e per gli effetti dell'art. 2357 del Codice Civile, a far tempo dal giorno successivo la presente Assemblea e per un periodo di diciotto mesi dalla delibera stessa, all'acquisto di azioni CIR come segue:*

*- potranno essere acquistate massime n. 125.000.000 azioni tenuto conto che, includendo nel conteggio le azioni proprie già possedute anche tramite controllate, il numero delle azioni acquistate non potrà in alcun caso eccedere un numero complessivo di azioni rappresentativo della quinta parte del capitale sociale di CIR;*

*- il corrispettivo unitario di ogni singolo acquisto di azioni non dovrà discostarsi di più del 15%, in difetto o in eccesso, dal prezzo di riferimento registrato dalle azioni della Società nella seduta di Borsa precedente ogni singola operazione di acquisto o precedente la data in cui viene fissato il prezzo in caso di acquisti secondo le modalità di cui ai punti (i), (iii) e (iv) del paragrafo che segue, e comunque, ove gli acquisti siano effettuati con ordini sul mercato regolamentato, il corrispettivo non dovrà essere superiore al prezzo più elevato tra il prezzo dell'ultima operazione indipendente e il prezzo dell'offerta di acquisto indipendente corrente più elevata sul medesimo mercato;*

*- l'acquisto dovrà avvenire sul mercato, in conformità a quanto prescritto dall'art. 132 del D.Lgs. n. 58/98 e dalle disposizioni di legge o di regolamento vigenti al momento dell'operazione e precisamente (i) per il tramite di offerta pubblica di acquisto o di scambio; (ii) sui mercati regolamentati secondo*

*modalità operative stabilite nei regolamenti di organizzazione e gestione dei mercati stessi, che non consentano l'abbinamento diretto delle proposte di negoziazione in acquisto con predeterminate proposte di negoziazione in vendita; (iii) mediante attribuzione proporzionale ai soci di opzioni di vendita da assegnarsi entro 15 mesi dalla data della delibera assembleare di autorizzazione ed esercitabili entro 18 mesi dalla stessa; (iv) mediante acquisto e vendita di strumenti derivati negoziati sui mercati regolamentati che prevedano la consegna fisica delle azioni sottostanti ottemperando alle ulteriori previsioni contenute nell'art. 144-bis del Regolamento Emittenti emanato dalla Consob, nonché ai sensi degli artt. 5 e 13 del Regolamento UE 596/2014.*

*3. di autorizzare, ai sensi e per gli effetti dell'art. 2357-ter del Codice Civile, il Consiglio di Amministrazione e per esso il Presidente e l'Amministratore Delegato, disgiuntamente tra loro, con facoltà di subdelega nei limiti di legge, ad effettuare, sempre nei limiti previsti dalla legge, operazioni successive di acquisto e di alienazione nonché a disporre, entro il termine di diciotto mesi dalla data della presente delibera, delle azioni proprie in portafoglio della Società, tramite intermediari autorizzati, a prezzi non inferiori all'ultimo prezzo di acquisto o di carico o al valore corrente di Borsa, con la specifica eccezione per gli amministratori della Società, i dipendenti della Società e/o di sue controllate a cui le azioni potranno essere cedute o assegnate anche a titolo gratuito, nel rispetto dei limiti di legge, in esecuzione di specifici piani di compensi basati su azioni della Società;*

*4. di autorizzare altresì il Consiglio di Amministrazione e per esso il Presidente e l'Amministratore Delegato, disgiuntamente tra loro, con facoltà di subdelega nei limiti di legge, ai sensi e per gli effetti dell'art. 2357-ter del Codice Civile, a disporre – entro il termine di diciotto mesi dalla presente delibera – delle azioni proprie in portafoglio, in una o più volte, quale corrispettivo in permuta di partecipazioni nonché per la vendita mediante offerta al pubblico e/o agli Azionisti, anche attraverso il collocamento di buoni di acquisto (cosiddetti warrant) e di ricevute di deposito rappresentative di azioni (American Depositary Receipt e titoli simili), per adempiere alle obbligazioni eventualmente derivanti da strumenti di debito convertibili o scambiabili con strumenti azionari, nonché per l'assegnazione a dipendenti e Amministratori della Società e sue controllate, in relazione all'esecuzione di piani di stock grant;*

*5. di conferire mandato al Consiglio di Amministrazione, e per esso al Presidente e all'Amministratore Delegato, affinché provveda alle opportune appostazioni contabili afferenti alla "riserva per azioni proprie in portafoglio", conseguenti alle operazioni di acquisto, alienazione o permuta delle azioni proprie, in osservanza delle disposizioni di legge e dei principi contabili di volta in volta applicabili, utilizzando e ricostituendo le riserve disponibili impiegate per le operazioni sulle azioni proprie a seconda dei casi."*

Al termine della lettura da parte del notaio, riprende la parola il Presidente e pone in votazione la proposta di deliberazione relativa all'autorizzazione ad acquistare e disporre di azioni proprie di cui è stata data lettura.

Dato atto che il Rappresentante Designato non riferisce, con specifico riguardo all'argomento in votazione, eventuali situazioni di esclusione del diritto di voto, il Presidente passa a chiederle se, in relazione alla proposta di cui è stata data lettura, sia in possesso di istruzioni per tutte le azioni per le quali è stata conferita la delega, ottenendo risposta positiva.

Passando alla votazione, il Rappresentante Designato comunica che la votazione ha evidenziato il seguente risultato:

- favorevoli n. 1.409.439.508 voti, pari al 96,25% dei partecipanti al voto;
- contrari n. 54.562.415 voti, pari al 3,726% dei partecipanti al voto;
- astenuti n. 355.706 voti, pari allo 0,024% dei partecipanti al voto.

Ripresa la parola, il Presidente proclama la proposta relativa all'autorizzazione ad acquistare e disporre di azioni proprie di cui è stata data lettura approvata a maggioranza, con i voti oralmente dichiarati dal Rappresentante Designato, restando soddisfatte le disposizioni di legge, cui l'art. 8 dello Statuto sociale rinvia.

Il Presidente chiede al Rappresentante Designato se abbia espresso voti in difformità dalle istruzioni ricevute, ricevendo risposta negativa.

\*\*\*\*\*

Ripresa la parola, il Presidente introduce la trattazione del **terzo punto all'ordine del giorno di parte ordinaria** (3. *Relazione sulla politica in materia di remunerazione e sui compensi corrisposti di cui all'art.123-ter del TUF: a. Voto vincolante sulla Sezione I; b. Voto consultivo sulla Sezione II*) e rinvia alla Relazione predisposta dal Consiglio di Amministrazione sul punto in trattazione.

Anticipa che si farà luogo a due distinte votazioni: l'una riguardante l'approvazione della proposta di deliberazione relativa alla prima sezione della Relazione sulla politica in materia di remunerazione e l'altra riguardante l'approvazione della proposta di deliberazione relativa alla seconda sezione della medesima Relazione.

Rammenta che il voto sulla prima Sezione è vincolante mentre il voto sulla seconda Sezione non è vincolante.

Il Presidente chiede al Notaio di procedere alla lettura della proposta relativa alla Sezione prima della Relazione. A tale richiesta aderendo, il notaio ne dà lettura come segue:

*“L'Assemblea degli Azionisti di CIR S.p.A.*

*- esaminata la prima Sezione della Relazione sulla politica in materia di remunerazione e sui compensi corrisposti predisposta dal Consiglio di Amministrazione di CIR S.p.A. ai sensi dell'articolo 123-ter del D. Lgs. 24 febbraio 1998, n. 58, come successivamente modificato e integrato, e dell'articolo 84-quater del Regolamento Emittenti adottato dalla CONSOB con delibera n. 11971/1999, come successivamente modificato e integrato;*

*- considerato che, ai sensi dell'art. 123-ter, commi 3-bis e 3-ter del D. Lgs. 24 febbraio 1998, n. 58, come successivamente modificato e integrato, l'Assemblea è chiamata a esprimere un voto vincolante sulla prima Sezione della Relazione sulla politica in materia di remunerazione e sui compensi corrisposti;*

#### **DELIBERA**

*di approvare la prima Sezione della Relazione sulla politica in materia di remunerazione e sui compensi corrisposti redatta ai sensi dell'art. 123-ter del D. Lgs. 24 febbraio 1998, n. 58 e dell'art. 84-quater del Regolamento Emittenti adottato dalla Consob con delibera n. 11971/1999”.*

Al termine della lettura da parte del notaio, riprende la parola il Presidente e pone in votazione la proposta di deliberazione relativa alla Sezione prima - Politica di remunerazione 2026 di cui è stata data lettura.

Dato atto che il Rappresentante Designato non riferisce, con specifico riguardo all'argomento in votazione, eventuali situazioni di esclusione del diritto di voto, il Presidente passa a chiederle se, in relazione alla proposta di cui è stata data lettura, sia in possesso di istruzioni per tutte le azioni per le quali è stata conferita la delega, ricevendo risposta positiva.

Passando alla votazione, il Rappresentante Designato comunica che la votazione ha evidenziato il seguente risultato:

- favorevoli n. 1.371.293.685 voti, pari al 93,645% dei partecipanti al voto;
- contrari n. 92.708.238 voti, pari al 6,331% dei partecipanti al voto;
- astenuti n. 355.706 voti, pari allo 0,024% dei partecipanti al voto.

Ripresa la parola, il Presidente proclama la proposta relativa alla Sezione Prima - Politica di remunerazione 2026 di cui è stata data lettura approvata a maggioranza, con i voti oralmente dichiarati dal Rappresentante Designato, restando soddisfatte le disposizioni di legge, cui l'art. 8 dello Statuto sociale rinvia.

Il Presidente chiede al Rappresentante Designato se abbia espresso voti in difformità dalle istruzioni ricevute, ricevendo risposta negativa.

\*\*\*

Ripresa la parola, il Presidente chiede al Notaio di procedere alla lettura della proposta relativa alla Sezione seconda della Relazione; a tale richiesta aderendo, il notaio ne dà lettura come segue:

*“L’Assemblea degli Azionisti di CIR S.p.A.*

*- esaminata la seconda Sezione della Relazione sulla politica in materia di remunerazione e sui compensi corrisposti predisposta dal Consiglio di Amministrazione di CIR S.p.A. ai sensi dell’articolo 123-ter del D. Lgs. 24 febbraio 1998, n. 58, come successivamente modificato e integrato, e dell’articolo 84-quater del Regolamento Emittenti adottato dalla CONSOB con delibera n. 11971/1999, come successivamente modificato e integrato;*

*- considerato che, ai sensi dell’art. 123-ter, comma 6 del D. Lgs. 24 febbraio 1998, n. 58, come successivamente modificato e integrato, l’Assemblea è chiamata a esprimere un voto non vincolante sulla seconda Sezione della Relazione sulla politica in materia di remunerazione e sui compensi corrisposti;*

**DELIBERA**

*in senso favorevole sulla seconda Sezione della Relazione sulla politica in materia di remunerazione e sui compensi corrisposti redatta ai sensi dell’art. 123-ter del D. Lgs. 24 febbraio 1998, n. 58 e dell’art. 84-quater del Regolamento Emittenti adottato dalla Consob con delibera n. 11971/1999.”.*

Al termine della lettura da parte del notaio, ripresa la parola, il Presidente pone in votazione la proposta di deliberazione relativa alla Sezione seconda di cui è stata data lettura.

Dato atto che il Rappresentante Designato non riferisce, con specifico riguardo all'argomento in votazione, eventuali situazioni di esclusione del diritto di voto, il Presidente passa a chiederle se, in relazione alla proposta di cui è stata data lettura, sia in possesso di istruzioni per tutte le azioni per le quali è stata conferita la delega, ricevendo risposta positiva.

Passando alla votazione, il Rappresentante Designato comunica che la votazione ha evidenziato il seguente risultato:

- favorevoli n. 1.375.908.894 voti, pari al 93,96% dei partecipanti al voto;
- contrari n. 88.093.029 voti, pari al 6,016% dei partecipanti al voto;
- astenuti n. 355.706 voti, pari allo 0,024% dei partecipanti al voto.

Ripresa la parola, il Presidente proclama la proposta relativa alla Sezione seconda di cui è stata data lettura approvata a maggioranza, con i voti oralmente dichiarati dal Rappresentante Designato, restando soddisfatte le disposizioni di legge, cui l'art. 8 dello Statuto sociale rinvia.

Il Presidente chiede al Rappresentante Designato se abbia espresso voti in difformità dalle istruzioni ricevute, ricevendo risposta negativa.

\*\*\*\*\*

Ripresa la parola, il Presidente introduce la trattazione del **quarto punto all'ordine del giorno di parte ordinaria** (*4. Nomina del Consiglio di Amministrazione, determinazione del numero dei componenti, della durata in carica e dei relativi compensi: a. Determinazione del numero dei componenti; b. Determinazione della durata in carica del Consiglio di Amministrazione; c. Autorizzazione ai sensi dell'art. 2390 del Codice civile; d. Nomina dei componenti del Consiglio di Amministrazione; e. Determinazione dei compensi ex art. 2389, co. 1, del Codice Civile*).

Anticipa l'intenzione di omettere la lettura integrale della relazione illustrativa redatta dagli amministratori sull'intero punto all'ordine del giorno, alla cui lettura rinvia, salvo quanto si appresta a riferire.

Premette che, con l'approvazione del bilancio al 31 dicembre 2025, scade il mandato del Consiglio di Amministrazione in carica.

È pertanto necessario provvedere alla nomina del nuovo organo amministrativo, secondo quanto disposto dell'art. 11 dello Statuto Sociale che prevede la nomina dei componenti del Consiglio di Amministrazione sulla base di liste presentate dagli azionisti.

Il Presidente rammenta che, come indicato nella Relazione del Consiglio di Amministrazione sul punto in trattazione, il socio F.LLI DE BENEDETTI S.P.A. – società che esercita attività di direzione e coordinamento su CIR S.p.A., ai sensi degli articoli 2497 e seguenti del Codice Civile – ha preventivamente informato il Consiglio di Amministrazione della propria intenzione di voler sottoporre all'approvazione assembleare le seguenti proposte:

- di stabilire che il Consiglio di Amministrazione sia formato da un numero di componenti compreso tra n. 7 e n. 8 consiglieri, segnatamente: n. 7 consiglieri, qualora fosse presentata unicamente la lista dell'azionista di controllo F.LLI DE BENEDETTI S.P.A, e, alternativamente, n. 8 consiglieri, qualora fosse presentata più di una lista di candidati;
- di determinare in tre esercizi il mandato del Consiglio di Amministrazione e cioè fino all'Assemblea che sarà chiamata ad approvare il Bilancio al 31 dicembre 2028;
- di determinare il compenso annuo lordo *pro rata temporis* di ciascun Consigliere di Amministrazione, ai sensi dell'art. 2389, comma 1, del Codice Civile, in Euro 25.000,00, fatto comunque salvo quanto previsto dall'art. 2389, comma 3, del Codice Civile.

Il Presidente comunica che il Consiglio di Amministrazione propone all'Assemblea di esonerare gli amministratori dal rispetto del divieto di concorrenza di cui all'art. 2390 del Codice Civile, per favorire la professionalità e l'approfondita conoscenza delle aree di business in cui operano la Società e le sue controllate operative da parte dei membri dell'organo di gestione, in tal modo consentendo a persone che eventualmente ricoprono ruoli, anche gestori, in società che operano nei medesimi settori di apportare il proprio contributo di esperienza e competenza al Consiglio di Amministrazione di nuova nomina.

Precisa che le relative proposte sono state riportate nella Relazione del Consiglio di Amministrazione sul punto.

Rammentato che, con riferimento al comma 5 dell'art. 11 dello Statuto Sociale, la Consob (con determinazione dirigenziale n. 155 del 27 gennaio 2026) ha stabilito nella misura del 2,5% del capitale sociale la percentuale minima per la presentazione delle liste dei candidati, il Presidente comunica che sono state presentate due liste e rappresenta quanto segue:

**(I)**

Con comunicazione datata 2 aprile 2026, il socio F.LLI DE BENEDETTI S.P.A., titolare alla data di presentazione della lista di n. 377.471.050 azioni ordinarie CIR S.p.A., pari al 41,206% del capitale sociale, ha presentato, secondo le modalità di legge, di regolamento e di statuto, entro i termini previsti e, quindi, ritenuta ammissibile, una lista di 7 (sette) candidati – dalla Società definita convenzionalmente **Lista 1** – unitamente alla documentazione di cui all’art. 11 dello statuto sociale, per il rinnovo del Consiglio di Amministrazione.

Più precisamente il predetto socio ha proposto, ai sensi di quanto previsto dall’art. 11 dello statuto e dell’art. 147-ter TUF e con riferimento al punto 4.d. dell’ordine del giorno i seguenti candidati amministratori elencati nella **Lista 1**, in ordine progressivo, come segue:

1. Rodolfo De Benedetti
2. Monica Mondardini
3. Marco De Benedetti
4. Edoardo De Benedetti
5. Francesca Pasinelli
6. Elisabetta Oliveri
7. Marta Marsilio.

Il Presidente dà atto che la Lista 1:

- assicura l’equilibrio tra i generi previsto dalla normativa vigente;
- contiene un numero di candidati in possesso dei requisiti di indipendenza idoneo a garantire che il Consiglio sia composto da amministratori indipendenti in numero non inferiore a quello previsto dalla normativa anche regolamentare vigente, nonché dal Codice di Corporate Governance a cui CIR S.p.A. aderisce.

**(II)**

Prosegue il Presidente riferendo che, con comunicazione datata 25 marzo 2026, il socio Navig S.a.s. di Giorgio Zaffaroni, titolare alla data di presentazione della lista di n. 25.000.000 azioni ordinarie CIR S.p.A., pari al 2,73% del capitale sociale, ha presentato, secondo le modalità di legge, di regolamento e di statuto, entro i termini previsti e, quindi, ritenuta ammissibile, una lista di candidati – dalla Società definita convenzionalmente **Lista 2** – unitamente alla documentazione di cui all’art. 11 dello statuto sociale, per il rinnovo del Consiglio di Amministrazione.

Più precisamente – prosegue il Presidente – il predetto socio ha proposto, ai sensi di quanto previsto dall'art. 11 dello statuto e dell'art. 147-ter TUF e con riferimento al punto 4.d. dell'ordine del giorno, i seguenti candidati amministratori elencati nella **Lista 2**, in ordine progressivo, come segue:

1. Tommaso Nizzi,
2. Guglielmo Zaffaroni.

Comunica che i candidati Tommaso Nizzi e Guglielmo Zaffaroni hanno dichiarato di potersi qualificare quali amministratori indipendenti ai sensi della normativa anche regolamentare vigente.

Precisa ancora il Presidente che il socio che ha presentato la Lista 2 ha dichiarato l'assenza di rapporti di collegamento, anche indiretto, o qualsivoglia altra relazione con gli azionisti che, sulla base delle informazioni disponibili alla data di presentazione della lista, detengono una partecipazione di controllo o di maggioranza nella società CIR S.p.A.

Quindi il Presidente dà atto che nessun'altra lista di candidati per la nomina del Consiglio di Amministrazione è stata presentata.

Comunica che la documentazione relativa alla Lista 1 ed alla Lista 2 è stata messa a disposizione sul sito internet della Società.

\*\*\*

Tanto premesso, il Presidente introduce la trattazione relativa alla determinazione del numero dei componenti del Consiglio di Amministrazione, e chiede al notaio di dare lettura della proposta di deliberazione che formalizzi quanto risultante dalla narrativa testé intervenuta e, quindi, per la determinazione in 8 del numero dei componenti del Consiglio di Amministrazione; a tale richiesta aderendo, il notaio ne dà lettura come segue: *“L'Assemblea Ordinaria degli Azionisti di CIR S.p.A. – Compagnie Industriali Riunite:*

- *preso atto della relazione del Consiglio di Amministrazione*
- *avuto a mente i disposti di legge e di statuto*

**DELIBERA**

*di stabilire in 8 il numero dei componenti il Consiglio di Amministrazione”.*

Al termine della lettura da parte del notaio, ripresa la parola, il Presidente pone in votazione la proposta di deliberazione relativa alla determinazione del numero dei componenti del Consiglio di Amministrazione.

Dato atto che il Rappresentante Designato non riferisce, con specifico riguardo all'argomento in votazione, eventuali situazioni di esclusione del diritto di voto, il Presidente passa a chiederle se, in relazione alla proposta di cui è stata data lettura, sia in possesso di istruzioni per tutte le azioni per le quali è stata conferita la delega, ricevendo risposta positiva.

Passando alla votazione, il Rappresentante Designato comunica che la votazione ha evidenziato il seguente risultato:

- favorevoli n. 1.463.956.078 voti, pari al 99,973% dei partecipanti al voto;
- contrari n. 45.845 voti, pari allo 0,003% dei partecipanti al voto;
- astenuti n. 355.706 voti, pari allo 0,024% dei partecipanti al voto.

Ripresa la parola, il Presidente proclama la proposta relativa alla determinazione del numero dei componenti del Consiglio di Amministrazione di cui è stata data lettura approvata a maggioranza, con i voti oralmente dichiarati dal Rappresentante Designato, restando soddisfatte le disposizioni di legge, cui l'art. 8 dello Statuto sociale rinvia.

Il Presidente chiede al Rappresentante Designato se abbia espresso voti in difformità dalle istruzioni ricevute, ricevendo risposta negativa.

\*\*\*

Proseguendo il Presidente chiede al notaio di dare lettura della proposta di deliberazione relativa alla determinazione della durata in carica dei componenti del Consiglio di Amministrazione risultante dalla Relazione del Consiglio di Amministrazione; a tale richiesta aderendo, il notaio ne dà lettura come segue: *“L'Assemblea Ordinaria degli Azionisti di CIR S.p.A. – Compagnie Industriali Riunite:*

- *preso atto della relazione del Consiglio di Amministrazione*
- *avuto a mente i disposti di legge e di statuto*

#### *DELIBERA*

- *di determinare in 3 (tre) esercizi il mandato del Consiglio di Amministrazione e cioè con durata in carica fino all'Assemblea che discuterà il Bilancio chiuso al 31 dicembre 2028”.*

Al termine della lettura da parte del notaio, ripresa la parola, il Presidente pone in votazione la proposta di deliberazione relativa alla determinazione della durata in carica dei componenti del Consiglio di Amministrazione.

Dato atto che il Rappresentante Designato non riferisce, con specifico riguardo all'argomento in votazione, eventuali situazioni di esclusione del diritto di voto,

il Presidente passa a chiederle se, in relazione alla proposta di cui è stata data lettura, sia in possesso di istruzioni per tutte le azioni per le quali è stata conferita la delega, ricevendo risposta positiva.

Passando alla votazione, il Rappresentante Designato comunica che la votazione ha evidenziato il seguente risultato:

- favorevoli n. 1.463.442.430 voti, pari al 99,938% dei partecipanti al voto;
- contrari n. 559.493 voti, pari allo 0,038% dei partecipanti al voto;
- astenuti n. 355.706 voti, pari allo 0,024% dei partecipanti al voto.

Ripresa la parola, il Presidente proclama la proposta relativa alla durata in carica dei componenti del Consiglio di Amministrazione di cui è stata data lettura approvata a maggioranza, con i voti oralmente dichiarati dal Rappresentante Designato, restando soddisfatte le disposizioni di legge, cui l'art. 8 dello Statuto sociale rinvia.

Il Presidente chiede al Rappresentante Designato se abbia espresso voti in difformità dalle istruzioni ricevute, ricevendo risposta negativa.

\*\*\*

Proseguendo il Presidente chiede al notaio di dare lettura della proposta di deliberazione relativa all'autorizzazione, ai membri del Consiglio di Amministrazione, ai sensi dell'art. 2390 del Codice Civile risultante dalla Relazione del Consiglio di Amministrazione; a tale richiesta aderendo, il notaio ne dà lettura come segue:

*“L'Assemblea Ordinaria degli Azionisti di CIR S.p.A. – Compagnie Industriali Riunite:*

- *preso atto della relazione del Consiglio di Amministrazione*
- *avuto a mente i disposti di legge e di statuto*

#### **DELIBERA**

*di consentire ai nominati Amministratori, ai sensi dell'art. 2390, comma 1, del Codice Civile, di assumere la qualità di soci illimitatamente responsabili in società concorrenti, esercitare un'attività concorrente per conto proprio o di terzi, essere amministratori o direttori generali in società concorrenti”.*

Al termine della lettura da parte del notaio, ripresa la parola, il Presidente pone in votazione la proposta di deliberazione relativa alla autorizzazione ai sensi dell'art. 2390 del Codice Civile.

Dato atto che il Rappresentante Designato non riferisce, con specifico riguardo all'argomento in votazione, eventuali situazioni di esclusione del diritto di voto,

il Presidente passa a chiederle se, in relazione alla proposta di cui è stata data lettura, sia in possesso di istruzioni per tutte le azioni per le quali è stata conferita la delega, ricevendo risposta positiva.

Passando alla votazione, il Rappresentante Designato comunica che la votazione ha evidenziato il seguente risultato:

- favorevoli n. 1.370.778.812 voti, pari al 93,610% dei partecipanti al voto;
- contrari n. 93.223.111 voti, pari al 6,366% dei partecipanti al voto;
- astenuti n. 355.706 voti, pari allo 0,024% dei partecipanti al voto.

Ripresa la parola, il Presidente proclama la proposta relativa all'autorizzazione ai sensi dell'art. 2390 del Codice Civile di cui è stata data lettura approvata a maggioranza, con i voti oralmente dichiarati dal Rappresentante Designato, restando soddisfatte le disposizioni di legge, cui l'art. 8 dello Statuto sociale rinvia.

Il Presidente chiede al Rappresentante Designato se abbia espresso voti in difformità dalle istruzioni ricevute, ricevendo risposta negativa.

\*\*\*

Il Presidente introduce la trattazione della nomina dei membri del Consiglio di Amministrazione, intesa come individuazione delle persone che compongono l'organo amministrativo, precisando che saranno poste in votazione le due liste presentate.

Dato atto che il Rappresentante Designato non riferisce, con specifico riguardo all'argomento in votazione, eventuali situazioni di esclusione del diritto di voto, il Presidente passa a chiederle se, in relazione alla proposta di cui è stata data lettura, sia in possesso di istruzioni per tutte le azioni per le quali è stata conferita la delega, ricevendo risposta positiva.

Passando alla votazione, il Rappresentante Designato comunica che la votazione ha evidenziato il seguente risultato:

- favorevoli alla Lista 1 n. 1.172.612.275 voti, pari all'80,077% dei partecipanti al voto;
- favorevoli alla Lista 2 n. 291.389.648 voti, pari al 19,899% dei partecipanti al voto;
- nessun contrario a tutte le liste;
- astenuti su tutte le liste n. 355.706 voti, pari allo 0,024% dei partecipanti al voto.

Il Presidente chiede al Rappresentante Designato se abbia espresso voti in difformità dalle istruzioni ricevute, ricevendo risposta negativa.

Il Presidente, richiamato l'art. 11 dello statuto sociale, dichiara che sono nominati componenti del Consiglio di Amministrazione i signori:

1. Rodolfo De Benedetti
2. Monica Mondardini
3. Marco De Benedetti
4. Edoardo De Benedetti
5. Francesca Pasinelli
6. Elisabetta Oliveri
7. Marta Marsilio  
tutti tratti dalla Lista 1, e
8. Tommaso Nizzi  
tratto dalla Lista 2.

Dichiara quindi che:

- i nominati amministratori hanno già attestato l'inesistenza, a proprio carico, di cause di ineleggibilità previste dall'art. 2382 del Codice Civile e di interdizioni dall'ufficio di amministratore adottate nei loro confronti in uno Stato membro dell'Unione Europea;
- la composizione del nominato Consiglio di Amministrazione rispetta l'equilibrio tra i generi previsto dalla normativa vigente ed anticipa che i dati dei nominati amministratori necessari ai fini dell'adempimento della relativa pubblicità saranno indicati nel verbale della corrente assemblea;
- che il Presidente del Consiglio di Amministrazione della Società sarà nominato dal Consiglio medesimo tra i suoi componenti ai sensi dell'art. 12.

\*\*\*

Proseguendo il Presidente chiede al notaio di dare lettura della proposta di deliberazione relativa proposta di deliberazione relativa alla determinazione dei compensi dei membri del Consiglio di Amministrazione, ai sensi dell'art. 2389, comma 1, del Codice Civile risultante dalla Relazione del Consiglio di Amministrazione; a tale richiesta aderendo, il notaio ne dà lettura come segue:  
*“L'Assemblea Ordinaria degli Azionisti di CIR S.p.A. – Compagnie Industriali Riunite:*

- *preso atto della relazione del Consiglio di Amministrazione,*
- *avuto a mente i disposti di legge e di statuto*

### DELIBERA

*di attribuire a ciascun componente il Consiglio di Amministrazione un compenso di Euro 25.000,00 (venticinquemila) annuo lordo pro rata temporis, ai sensi dell'art. 2389, comma 1, del Codice Civile".*

Al termine della lettura da parte del notaio, ripresa la parola, il Presidente pone in votazione la proposta di deliberazione relativa alla determinazione del compenso dei membri del Consiglio di Amministrazione, ai sensi dell'art. 2389, comma 1, del Codice Civile.

Dato atto che il Rappresentante Designato non riferisce, con specifico riguardo all'argomento in votazione, eventuali situazioni di esclusione del diritto di voto, il Presidente passa a chiederle se, in relazione alla proposta di cui è stata data lettura, sia in possesso di istruzioni per tutte le azioni per le quali è stata conferita la delega, ricevendo risposta positiva.

Passando alla votazione, il Rappresentante Designato comunica che la votazione ha evidenziato il seguente risultato:

- favorevoli n. 1.464.001.923 voti, pari al 99,976% dei partecipanti al voto;
- nessun contrario;
- astenuti n. 355.706 voti, pari allo 0,024% dei partecipanti al voto.

Ripresa la parola, il Presidente proclama la proposta relativa alla determinazione dei compensi dei membri del Consiglio di Amministrazione ai sensi dell'art. 2389, comma 1, del Codice Civile di cui è stata data lettura, approvata a maggioranza, con i voti oralmente dichiarati dal Rappresentante Designato, restando soddisfatte le disposizioni di legge, cui l'art. 8 dello Statuto sociale rinvia.

Il Presidente chiede al Rappresentante Designato se abbia espresso voti in difformità dalle istruzioni ricevute, ricevendo risposta negativa.

\*\*\*\*\*

Passato alla **trattazione del quinto punto all'ordine del giorno di parte ordinaria** (5. *Nomina del Collegio Sindacale per gli esercizi 2026 – 2027 – 2028 e determinazione della relativa retribuzione ex art. 2402 c.c.: a. Nomina dei Sindaci Effettivi e dei Sindaci Supplenti; b. Determinazione della retribuzione.*), il Presidente anticipa di omettere la lettura integrale della Relazione illustrativa redatta dagli amministratori sull'intero punto all'ordine del giorno, alla cui lettura rinvia, salvo quanto si appresta a riferire.

Premette che, con l'approvazione del bilancio al 31 dicembre 2025, scade il mandato del Collegio Sindacale.

È pertanto necessario provvedere alla nomina del nuovo Collegio Sindacale secondo quanto disposto dell'art. 21 dello Statuto Sociale che prevede la nomina dei componenti del Collegio Sindacale sulla base di liste presentate dagli azionisti.

Rammenta che lo stesso art. 21 dello statuto della Società prevede che l'organo di controllo della società sia composto da 3 sindaci effettivi e 3 sindaci supplenti.

Rammenta altresì agli intervenuti che, come indicato nella Relazione del Consiglio di Amministrazione sul punto in trattazione, il socio F.LLI DE BENEDETTI S.P.A. – società che esercita attività di direzione e coordinamento su CIR S.p.A., ai sensi degli articoli 2497 e seguenti del Codice Civile – ha informato il Consiglio di Amministrazione della propria intenzione di voler sottoporre all'approvazione assembleare la proposta di *“conferire un compenso annuo pro rata temporis di Euro 55.000,00 (cinquantacinquemila) al Presidente del Collegio Sindacale e di Euro 35.000,00 (trentacinquemila) a ciascuno dei Sindaci effettivi”*.

Rammenta ancora che, con riferimento al comma 5 dell'art. 21 dello Statuto Sociale, la Consob (con determinazione dirigenziale n. 155 del 27 gennaio 2026) ha stabilito nella misura del 2,5% del capitale sociale la percentuale minima per la presentazione delle liste dei candidati.

Quanto al punto relativo alla nomina dei componenti del Collegio Sindacale, il Presidente dà atto che sono state presentate 2 proposte di candidati per il rinnovo dei componenti del Collegio medesimo.

Dà quindi atto che le 2 liste sono state numerate secondo un ordine convenzionale riferito al numero delle azioni della Società detenute dai rispettivi presentatori e sono le seguenti:

(I)

Riferisce che, con comunicazione datata 2 aprile 2026, il socio F.LLI DE BENEDETTI S.P.A., titolare, alla data di presentazione della lista, di n. 377.471.050 azioni ordinarie CIR S.p.A., pari al 41,206% del capitale sociale, ha presentato, secondo le modalità di legge, di regolamento e di statuto, entro i termini previsti e, quindi, ritenuta ammissibile, una lista di 6 candidati (3 Sindaci Effettivi e 3 Sindaci Supplenti) – dalla Società definita

convenzionalmente **Lista 1** – unitamente alla documentazione di cui all’art. 21 dello statuto sociale, per il rinnovo del Collegio Sindacale.

Più precisamente il predetto socio ha proposto i seguenti sei candidati:

Sindaci Effettivi

1. Francesco Mantegazza
2. Giovanni Barbara
3. Maria-Maddalena Gnudi

Sindaci Supplenti

1. Antonella Dellatorre
2. Gaetano Rebecchini
3. Marco Pardi

(II)

Comunica quindi che, con comunicazione datata 25 marzo 2026, il socio Navig S.a.s. di Giorgio Zaffaroni, titolare alla data di presentazione della lista di n. 25.000.000 azioni ordinarie CIR S.p.A., pari al 2,73% del capitale sociale, ha presentato, secondo le modalità di legge, di regolamento e di statuto, entro i termini previsti e, quindi, ritenuta ammissibile, una lista di candidati – dalla Società definita convenzionalmente **Lista 2** – unitamente alla documentazione di cui all’art. 21 dello statuto sociale, per il rinnovo del Collegio Sindacale.

Più precisamente il predetto socio ha proposto i seguenti due candidati nell’ordine indicati:

Sindaci Effettivi

1. Gianluca Cinti

Sindaci Supplenti

2. Daniele Beretta

Riferisce che il documento di presentazione della Lista 2 precisa che il candidato indicato nella Sezione della lista relativa ai Sindaci effettivi si intende proposto quale Presidente del Collegio Sindacale.

Comunica che tutti i candidati membri alla carica di componenti del Collegio Sindacale:

- hanno dichiarato:

- di accettare la candidatura e la nomina alla carica di sindaco della Società, nonché

- l'insussistenza di cause di ineleggibilità, decadenza ed incompatibilità a ricoprire la carica di Sindaco della Società (anche ai sensi dell'art. 2399 cod. civ. e dell'art. 148, comma 3, TUF);
- di essere in possesso di tutti i requisiti previsti e indicati dalla normativa, anche regolamentare, vigente, e dallo Statuto ivi inclusi i requisiti di professionalità e onorabilità (art. 148, comma 4, del TUF, come individuati anche dal DM del 30 marzo 2000, n. 162);
- hanno fornito i rispettivi curriculum vitae.

Il Presidente prosegue comunicando altresì che ciascun candidato della Lista 2 ha attestato di essere *“a conoscenza di quanto prescritto dalla disciplina legislativa e regolamentare vigente, dallo Statuto della Società (“Statuto”) e dal Codice di Corporate Governance promosso dal Comitato per la Corporate Governance (“Codice di Corporate Governance”), per la presentazione della lista dei candidati funzionale alla suddetta elezione, ivi inclusa la disciplina sui rapporti di collegamento tra soci di riferimento e soci di minoranza, nonché delle indicazioni contenute, oltre che nell’avviso di convocazione, nella Relazione Illustrativa del Consiglio di Amministrazione della Società sugli argomenti posti all’O.d.G. dell’Assemblea, in parte ordinaria, inclusa la documentazione ivi richiamata (“Relazione”), ex art. 125 ter D.lgs. n. 58 del 24 febbraio 1998 (“TUF”), sul punto 5 all’ordine del giorno, come pubblicati sul sito internet della Società”*.

Precisa quindi che la documentazione relativa alla Lista 1 ed alla Lista 2 è stata messa a disposizione sul sito internet della Società e che i candidati, ai sensi dell'art. 2400 del Codice Civile, hanno fornito elenco degli incarichi di amministrazione e controllo ricoperti in altre società.

Comunica infine, che nessun'altra lista di candidati per la nomina del Collegio Sindacale è stata presentata.

\*\*\*

Il Presidente passa alla votazione della nomina dei membri del Collegio Sindacale, intesa come individuazione delle persone che compongono l'organo di controllo.

Dato atto che il Rappresentante Designato non riferisce, con specifico riguardo all'argomento in votazione, eventuali situazioni di esclusione del diritto di voto, il Presidente passa a chiederle se, in relazione alla proposta di cui è stata data lettura, sia in possesso di istruzioni per tutte le azioni per le quali è stata

conferita la delega; il Rappresentante Designato riferisce di non avere istruzioni di voto per n. 23.500.147 voti, pari al 1,731%. Il notaio chiede conferma trattarsi di voti che sono esclusi dalla base di calcolo e non di “non votanti”, ricevendo conferma.

Passando alla votazione, il Rappresentante Designato comunica che la votazione ha evidenziato il seguente risultato:

- favorevoli alla Lista 1 n. 1.148.993.315 voti, pari al 79,74% dei partecipanti al voto;
- favorevoli alla Lista 2 n. 291.508.461 voti, pari al 20,231% dei partecipanti al voto;
- nessun contrario a tutte le liste;
- astenuti su tutte le liste n. 355.706 voti, pari allo 0,025% dei partecipanti al voto.

Dopo brevi interlocuzioni, il Presidente chiede al Rappresentante Designato se abbia espresso voti in difformità dalle istruzioni ricevute, ricevendo risposta negativa.

Richiamato l'art. 21 dello statuto sociale, il Presidente dichiara che sarebbero nominati componenti del Collegio Sindacale per gli esercizi 2026 – 2027 – 2028 i signori:

#### Sindaci Effettivi

1. Francesco Mantegazza, primo candidato Sindaco Effettivo tratto dalla Lista 1;
2. Giovanni Barbara, secondo candidato Sindaco Effettivo tratto dalla Lista 1;
3. Gianluca Cinti, unico candidato a Sindaco Effettivo tratto dalla Lista 2;

#### Sindaci Supplenti

4. Antonella Dellatorre, primo candidato Sindaco Supplente tratta dalla Lista 1;
5. Gaetano Rebecchini, secondo candidato Sindaco Supplente tratto dalla Lista 1; e
6. Daniele Beretta, unico candidato Sindaco Supplente tratto dalla Lista 2.

Precisa che, tuttavia, non sarebbero rispettate le norme sull'equilibrio fra i generi e trova, pertanto, applicazione la norma dell'art. 21.14 dello statuto

sociale che recita *“Qualora l'applicazione della procedura di cui ai precedenti punti ... non consenta il rispetto dell'equilibrio fra i generi prescritto dalla normativa vigente, l'ultimo eletto della sezione della lista che ha ottenuto il maggior numero di voti del genere più rappresentato decade ed è sostituito dal primo candidato non eletto della stessa lista e della stessa sezione del genere meno rappresentato”*.

Pertanto, al posto del dottor Giovanni Barbara (tratto dalla Lista 1, sezione sindaci effettivi), viene nominata Sindaco Effettivo la dottoressa Maria Maddalena Gnudi (tratta dalla Lista 1, sezione sindaci effettivi).

Comunica quindi che, ai sensi dell'art. 21.15 dello statuto sociale, la presidenza del Collegio Sindacale spetta a Gianluca Cinti, unico candidato sindaco effettivo tratto dalla Lista 2, risultata la seconda lista che ha oggi ottenuto in assemblea il maggior numero di voti (c.d. “lista di minoranza”) e che ha dichiarato di non avere alcun rapporto di collegamento, anche indiretto, o qualsivoglia altra relazione, con gli azionisti che hanno presentato la Lista 1.

Pertanto, il Presidente proclama che il nominato Collegio Sindacale risulta pertanto composto come segue:

#### Sindaci Effettivi

1. Gianluca Cinti, Presidente,
2. Francesco Mantegazza, Sindaco effettivo,
3. Maria-Maddalena Gnudi, Sindaco Effettivo,

#### Sindaci Supplenti

4. Antonella Dellatorre, Sindaco Supplente tratta dalla Lista 1,
5. Gaetano Rebecchini, Sindaco Supplente tratto dalla Lista 1, e
6. Daniele Beretta, Sindaco Supplente tratto dalla Lista 2.

Quindi il Presidente attesta che, in esito a quanto precede, la composizione del nominato Collegio Sindacale rispetta l'equilibrio tra i generi previsto dalla normativa vigente ed anticipa che i dati dei nominati membri del Collegio Sindacale necessari ai fini dell'adempimento della relativa pubblicità saranno indicati nel verbale della corrente assemblea.

\*\*\*

Interviene l'Amministratore Delegato che ringrazia il dottor Giovanni Barbara per l'attività svolta, elogiando la sua competenza e disponibilità, e che rivolge un benvenuto al sostituto.

A tale ringraziamento si unisce il Presidente.

Il dottor Barbara risponde formulando il proprio ringraziamento per l'incarico lusinghiero, appagante ed entusiasmante. Fa presente che il Consiglio di Amministrazione ha sempre espresso, come ha avuto modo di riscontrare fin dal primo incontro, un alto livello di professionalità e si dichiara sicuro che i Colleghi del nuovo organo di controllo svolgeranno egregiamente ed in modo eccellente il proprio incarico. Ringraziando per la fiducia ricevuta, il dottor Barbara augura il meglio al nuovo Consiglio di Amministrazione ed al nuovo Collegio Sindacale.

\*\*\*

Il Presidente prosegue chiedendo al notaio di dare lettura della proposta di determinazione della retribuzione dei membri del Collegio Sindacale risultante dalla Relazione del Consiglio di Amministrazione; a tale richiesta aderendo, il notaio ne dà lettura come segue:

*“L’Assemblea Ordinaria degli Azionisti di CIR S.p.A. – Compagnie Industriali Riunite:*

- *preso atto della relazione del Consiglio di Amministrazione,*
- *avuto a mente i disposti di legge e di statuto*

**DELIBERA**

- *di stabilire un compenso annuo pro rata temporis di Euro 55.000,00 (cinquantacinquemila) al Presidente del Collegio Sindacale e di Euro 35.000,00 (trentacinquemila) a ciascuno dei Sindaci effettivi, oltre al rimborso delle spese sostenute per lo svolgimento delle funzioni”.*

Al termine della lettura da parte del notaio, ripresa la parola, il Presidente pone in votazione la proposta di determinazione della retribuzione dei membri del Collegio Sindacale di cui è stata data lettura.

Dato atto che il Rappresentante Designato non riferisce, con specifico riguardo all'argomento in votazione, eventuali situazioni di esclusione del diritto di voto, il Presidente passa a chiederle se, in relazione alla proposta di cui è stata data lettura, sia in possesso di istruzioni per tutte le azioni per le quali è stata conferita la delega, ricevendo risposta positiva.

Passando alla votazione, il Rappresentante Designato comunica che la votazione ha evidenziato il seguente risultato:

- favorevoli n. 1.464.001.923 voti, pari al 99,976% dei partecipanti al voto;
- nessun contrario;
- astenuti n. 355.706 voti, pari allo 0,024% dei partecipanti al voto.

Ripresa la parola, il Presidente proclama la proposta relativa alla retribuzione dei membri del Collegio Sindacale di cui è stata data lettura approvata a maggioranza, con i voti oralmente dichiarati dal Rappresentante Designato, restando soddisfatte le disposizioni di legge, cui l'art. 8 dello Statuto sociale rinvia.

Il Presidente chiede al Rappresentante Designato se abbia espresso voti in diffonità dalle istruzioni ricevute, ricevendo risposta negativa.

\*\*\*\*\*

Il Presidente introduce la trattazione del **sesto punto all'ordine del giorno di parte ordinaria** (6. *Proposta in merito all'approvazione del Piano di Stock Grant 2026*).

Il Presidente rinvia alla relativa Relazione del Consiglio di Amministrazione e al documento informativo che ne costituisce allegato e chiede al Notaio di procedere alla lettura della relativa proposta deliberativa contenuta nella predetta Relazione; a tale richiesta aderendo, il notaio ne dà lettura come segue:

*“L'Assemblea Ordinaria degli Azionisti di CIR S.p.A. - COMPAGNIE INDUSTRIALI RIUNITE, preso atto della proposta del Consiglio di Amministrazione*

#### **DELIBERA**

*1) di approvare il Piano di Stock Grant 2026, destinato a dirigenti e/o amministratori della Società e delle controllate, mediante attribuzione di massime n. 2.700.000 Units, ciascuna delle quali attributiva del diritto di ricevere in assegnazione a titolo gratuito n. 1 azione della Società il tutto come illustrato nel Documento Informativo redatto ai sensi del D.Lgs. n. 58/98;*

*2) di conferire al Consiglio di Amministrazione ogni più ampio potere per dare esecuzione al Piano e, in particolare, a titolo meramente esemplificativo e non esaustivo per:*

*a) individuare i beneficiari e definire il numero di Units da attribuire a ciascuno di essi nel rispetto del numero massimo approvato dall'Assemblea;*

*b) redigere ed approvare il Regolamento del Piano e compiere ogni adempimento, formalità, comunicazione (inclusi quelli previsti dalla normativa tempo per tempo applicabile con riferimento al Piano) che siano necessari o opportuni ai fini della gestione e/o attuazione del*

*Piano, nel rispetto dei termini e delle condizioni descritti nel Documento Informativo;*

*il tutto con facoltà di delegare, in tutto o in parte, i summenzionati poteri al Presidente e/o all'Amministratore Delegato.”.*

Al termine della lettura da parte del notaio, riprende la parola il Presidente e pone in votazione la proposta di deliberazione relativa al Piano di Stock Grant 2026 di cui è stata data lettura.

Dato atto che il Rappresentante Designato non riferisce, con specifico riguardo all'argomento in votazione, eventuali situazioni di esclusione del diritto di voto, il Presidente passa a chiederle se, in relazione alla proposta di cui è stata data lettura, sia in possesso di istruzioni per tutte le azioni per le quali è stata conferita la delega; il Rappresentante Designato riferisce di non avere istruzioni di voto per n. 25.000.000 voti.

Passando alla votazione, il Rappresentante Designato comunica che la votazione ha evidenziato il seguente risultato:

- favorevoli n. 1.350.817.623 voti, pari al 93,849% dei partecipanti al voto;
- contrari n. 88.184.300 voti, pari al 6,126% dei partecipanti al voto;
- astenuti n. 355.706 voti, pari allo 0,025% dei partecipanti al voto.

Ripresa la parola, il Presidente proclama la proposta relativa al Piano di Stock Grant 2026 di cui è stata data lettura approvata a maggioranza, con i voti oralmente dichiarati dal Rappresentante Designato, restando soddisfatte le disposizioni di legge, cui l'art. 8 dello Statuto sociale rinvia.

Il Presidente chiede al Rappresentante Designato se abbia espresso voti in difformità dalle istruzioni ricevute, ricevendo risposta negativa.

\*\*\*\*\*

Ripresa la parola, il Presidente passa alla trattazione degli argomenti della **sessione straordinaria** degli odierni lavori.

Preliminarmente chiede conferma al Rappresentante Designato che non sono intervenute variazioni nelle presenze rispetto a quelle dichiarate in apertura della corrente riunione, ricevendo conferma del ricorrere del quorum costitutivo anche per la sezione straordinaria dei lavori assembleari.

Quindi il Presidente dà atto che l'assemblea è validamente costituita anche in parte straordinaria.

\*\*\*\*\*

Il Presidente introduce la trattazione del **primo punto all'ordine del giorno della parte straordinaria** (1. *Proposta di revoca della delibera di annullamento di azioni proprie; conseguenti modifiche dell'articolo 4 dello statuto sociale. Delibere inerenti e conseguenti*) e, in relazione al corrente punto in trattazione, rinvia alla lettura della Relazione del Consiglio di Amministrazione sul punto. Chiede al Notaio di procedere alla lettura della relativa proposta deliberativa contenuta nella predetta Relazione; a tale richiesta aderendo, il notaio ne dà lettura come segue:

*“L'Assemblea degli Azionisti di CIR S.p.A. – Compagnie Industriali Riunite, esaminata la relazione illustrativa del Consiglio di Amministrazione predisposta ai sensi dell'articolo 125-ter del D.Lgs. 24 febbraio 1998, n. 58 e dell'articolo 72 del regolamento CONSOB adottato con delibera n. 11971 del 14 maggio 1999*

**DELIBERA**

- 1. di revocare la delibera di annullamento di azioni proprie assunta dall'Assemblea Straordinaria degli Azionisti del 28 aprile 2025, con contestuale abrogazione dell'articolo 4, comma secondo dello statuto;*
- 2. di conferire al Consiglio di Amministrazione e, per esso, al Presidente e all'Amministratore Delegato, anche in via disgiunta fra loro, ogni opportuno potere per: (i) provvedere a rendere esecutiva a norma di legge la deliberazione di cui sopra; (ii) accettare o introdurre nelle stesse eventuali modifiche o aggiunte (che non alterino la sostanza delle delibere adottate) che fossero richieste per l'iscrizione nel Registro delle Imprese o dalle Autorità o necessarie e/o opportune per l'attuazione di leggi e regolamenti; (iii) procedere al deposito e all'iscrizione, ai sensi di legge, con esplicita, anticipata dichiarazione di approvazione e ratifica, delle delibere assunte e del testo dello Statuto sociale aggiornato con quanto sopra”.*

Al termine della lettura da parte del notaio, riprende la parola il Presidente e pone in votazione la proposta di deliberazione relativa all'annullamento di azioni proprie e conseguente modifica statutaria di cui è stata data lettura.

Dato atto che il Rappresentante Designato non riferisce, con specifico riguardo all'argomento in votazione, eventuali situazioni di esclusione del diritto di voto, il Presidente passa a chiederle se, in relazione alla proposta di cui è stata data lettura, sia in possesso di istruzioni per tutte le azioni per le quali è stata conferita la delega, ricevendo risposta positiva.

Passando alla votazione, il Rappresentante Designato comunica che la votazione ha evidenziato il seguente risultato:

- favorevoli n. 1.439.001.923 voti, pari al 98,269% dei partecipanti al voto;
- contrari n. 25.000.000 voti, pari all'1,707% dei partecipanti al voto;
- astenuti n. 355.706 voti, pari allo 0,024% dei partecipanti al voto;

Ripresa la parola, il Presidente proclama la proposta relativa all'annullamento di azioni proprie e conseguente modifica statutaria di cui è stata data lettura approvata a maggioranza, con i voti oralmente dichiarati dal Rappresentante Designato, restando soddisfatte le disposizioni di legge, cui l'art. 8 dello Statuto sociale rinvia.

Il Presidente chiede al Rappresentante Designato se abbia espresso voti in difformità dalle istruzioni ricevute, ricevendo risposta negativa.

\*\*\*\*\*

Null'altro essendovi da deliberare, il Presidente ringrazia gli intervenuti e dichiara chiusi i lavori dell'assemblea alle ore 11 e 30 minuti.

\*\*\*\*\*

In sede di sottoscrizione del presente verbale io notaio do atto di quanto segue in relazione alla votazione relativa alla nomina dei componenti del Collegio Sindacale (punto 5.a dell'Ordine del Giorno):

- nel corso dell'assemblea il Rappresentante Designato ha riferito di non avere istruzioni di voto per n. 23.500.147 voti, pari al 1,731% e, pertanto, i predetti voti non sono stati dal medesimo computati nel quorum deliberativo;
- successivamente con PEC in data 6 maggio 2026 è stato comunicato a me notaio da rd@pec.euronext.com che, in realtà, *“alcuni fondi hanno esplicitamente impartito al Rappresentante Designato istruzioni di “non votare”. Tale indicazione è stata considerata quale manifestazione espressa di volontà, ancorché in senso negativo, e pertanto, si è ritenuto di includere le relative posizioni nel quorum deliberativo”*;
- pertanto la corretta rappresentazione dei risultati della predetta votazione, quale risultate anche nel rendiconto sintetico pubblicato sul sito Internet della Società, è la seguente:

*5.a Nomina dei Sindaci Effettivi e dei Sindaci Supplenti;*

*Voti presenti in assemblea all'apertura della votazione n. 1.464.357.629 pari al 79,1568% dei n. 1.849.946.528 diritti di voto totali.*

*Azioni presenti in assemblea all'apertura della votazione n. 604.621.925 pari al 66,0024% delle n. 916.059.948 azioni costituenti il capitale sociale.*

L'esito della votazione è stato il seguente:

	<i>n° diritti di voto</i>	<i>% sui diritti partecipanti al voto</i>
<i>Lista 1 – F.lli De Benedetti</i>	<i>1.148.993.315</i>	<i>78,4640%</i>
<i>Lista 2 – Navig S.a.s.</i>	<i>291.508.461</i>	<i>19,9069%</i>
<i>Contrario</i>	<i>0</i>	<i>0,0000%</i>
<i>Astenuto</i>	<i>355.706</i>	<i>0,0243%</i>
<i>Non votante</i>	<i>23.500.147</i>	<i>1,6048%</i>
<i>Totale voti</i>	<i>1.464.357.629</i>	<i>100,0000%</i>

- di tale intervenuta correzione si dà quindi atto nel corrente verbale;
- la predetta correzione nei conteggi non influenza il risultato della votazione di cui al punto 5.a all'ordine del giorno né le conseguenti nomine.

\*\*\*\*\*

Ai fine del compimento dei relativi adempimenti pubblicitari presso il Registro delle Imprese, si indicano come segue i dati dei componenti del Consiglio di Amministrazione e del Collegio Sindacale:

(A)

Quanto al Consiglio di Amministrazione:

Rodolfo Lorenzo Franco De Benedetti, nato a Torino il giorno 2 luglio 1961, codice fiscale DBN RLF 61L02 L219N;

Monica Mondardini, nata a Montescudo il giorno 26 settembre 1960, codice fiscale MND MNC 60P66 F641F;

Marco De Benedetti, nato a Torino il giorno 9 settembre 1962, codice fiscale DBN MRC 62P09 L219Z;

Edoardo De Benedetti, nato a Torino il giorno 7 dicembre 1964, codice fiscale DBN DRD 64T07 L219A;

Francesca Pasinelli, nata a Gardone Val Trompia il giorno 23 marzo 1960, codice fiscale PSN FNC 60C63 D918P;

Elisabetta Oliveri, nata a Varazze il giorno 25 ottobre 1963, codice fiscale LVR LBT 63R65 L675Y;

Marta Marsilio, nata a Marostica il giorno 9 gennaio 1979, codice fiscale MRS MRT 79A49 E970P;

Tommaso Nizzi, nato a Firenze il giorno 10 marzo 1987, codice fiscale NZZ TMS 87C10 D612Y,

tutti cittadini italiani e tutti domiciliati per la carica presso la sede della Società.

(B)

Quanto al Collegio Sindacale:

#### Sindaci Effettivi

Gianluca Cinti, presidente, nato a Como il giorno 14 novembre 1971, codice fiscale CNT GLC 71S14 C933N, iscritto nel Registro dei Revisori Legali di cui al D.M. del 2 dicembre 2013 pubblicato sulla G.U. n. 97 del 10 dicembre 2013, n. iscrizione 169737, nonché iscritto all'Albo, Sezione A, presso l'Ordine dei Dottori Commercialisti e degli Esperti Contabili di Milano al n. 7364 dall'8 ottobre 2008, domiciliato Milano, Via G.B. Morgagni n. 13,

Francesco Mantegazza, nato a Milano il giorno 3 maggio 1973, codice fiscale MNT FNC 73E03 F205B, iscritto nel Registro dei Revisori Legali di cui al D.M. del 27 luglio 2001, pubblicato sulla G.U. n. 67 del 24 agosto 2001, n. iscrizione 121537, nonché iscritto all'Albo, Sezione A, presso l'Ordine dei Dottori Commercialisti e degli Esperti Contabili di Milano al n. 5692 dal 7 febbraio 2001, domiciliato per la carica presso la sede della Società;

Maria-Maddalena Gnudi, nata a Pesaro il giorno 13 marzo 1979, codice fiscale GND MMD 79C53 G479Y, iscritta nel Registro dei Revisori Legali di cui al D.M. del 17 aprile 2007 pubblicato sulla G.U. n. 31 bis del 34 del 27 aprile 2007, n. iscrizione 143401, nonché iscritta all'Albo, Sezione A, presso l'Ordine dei Dottori Commercialisti e degli Esperti Contabili di Bologna al n. 2466/A dal 6 novembre 2006, domiciliata per la carica presso la sede della Società;

#### Sindaci Supplenti

Antonella Dellatorre, nata a Casale Monferrato il giorno 9 gennaio 1971, codice fiscale DLL NNL 71A49 B885V, iscritta nel Registro dei Revisori Legali di cui al D.M. del 27 febbraio 2007, pubblicato sulla G.U. n. 24 del 23 marzo 2007, n. iscrizione 142663, nonché iscritta all'Albo, Sezione A, presso l'Ordine dei Dottori Commercialisti e degli Esperti Contabili di Milano al n. 9012 dal 30 gennaio 2006, domiciliata per la carica presso la sede della Società;

Gaetano Rebecchini, nato a Washington (USA) il giorno 24 marzo 1987, codice fiscale RBC GTN 87C24 Z404C, iscritto nel Registro dei Revisori Legali di cui al D.M. del 4 dicembre 2015 pubblicato sulla G.U. n. 98 del 22 dicembre 2015, n. iscrizione 175967, nonché iscritto all'Albo,

Sezione A, presso l'Ordine dei Dottori Commercialisti e degli Esperti Contabili di Roma al n. AA\_011999 dal 7 marzo 2016, domiciliato per la carica presso la sede della Società;

Daniele Beretta, nato a Milano il giorno 25 aprile 1980, codice fiscale BRT DNL 80D25 F205Z, iscritto nel Registro dei Revisori Legali di cui al D.M. del 14 dicembre 2011 pubblicato sulla G.U. n. 102 del 27 dicembre 2011, n. iscrizione 164778, nonché iscritto all'Albo, Sezione A, presso l'Ordine dei Dottori Commercialisti e degli Esperti Contabili di Milano al n. 8285 dal 21 settembre 2011, domiciliato in Milano, Via Rho n. 8,

tutti cittadini italiani.

\*\*\*\*\*

Si allegano al presente verbale:

- sotto la lettera "**A**", in unico plico, i fogli presenze ed i dati relativi agli esiti delle votazioni.
- sotto la lettera "**B**", la Relazione sulla proposta di revoca della delibera di annullamento di azioni proprie (punto 1 parte straordinaria), in copia estratta dal sito della Società;
- sotto la lettera "**C**", testo aggiornato dello statuto sociale in conseguenza delle delibere assunte.

Il presente verbale viene da me notaio sottoscritto alle ore 12 e 44 di questo giorno diciannove maggio duemilaventisei.

Scritto con sistema elettronico da persona di mia fiducia e da me notaio completato a mano, consta il presente atto di ventidue fogli ed occupa quarantatre pagine sin qui.

Firmato Filippo Zabban

SPAZIO ANNULLATO

Allegato " A " all'at  
in data 19-5-2026  
n. 77448/16855 rep.

**CIR S.p.A. - COMPAGNIE INDUSTRIALI RIUNITE**  
Assemblea ordinaria e straordinaria  
27 aprile 2026

## COMUNICAZIONE DEL PRESIDENTE

Sono presenti n.	<b>174</b>	aventi diritto partecipanti all'Assemblea per il tramite del Rappresentante Designato,
per complessive n.	<b>604.621.925</b>	azioni ordinarie, regolarmente depositate ed aventi diritto,
che rappresentano il	<b>66,002%</b>	di n. <b>916.059.948</b> azioni ordinarie, aventi diritto
a complessivi	<b>1.464.357.629</b>	voti
che rappresentano il	<b>79,157%</b>	di n. <b>1.849.946.528</b> diritti di voto totali.



SPAZIO ANNULLATO

## CIR S.p.A. - COMPAGNIE INDUSTRIALI RIUNITE

### Assemblea ordinaria e straordinaria

### 27 aprile 2026

*Elenco dei censiti partecipanti all'assemblea per il tramite del Rappresentante Designato Monte Titoli S.p.A. nella persona di Zappone Veronica*

Anagrafica	CF/PI	Azioni	% sul C.S.	Voti	% su av. dir.
AA SSGA ACTIONS EURO		836.929	0,091%	836.929	0,045%
ACADIAN GLOBAL DEVELOPED EQUITY DYNAMIC EXTENSION MASTER FUN		31.870	0,003%	31.870	0,002%
ACADIAN INTERNATIONAL SMALL-CAP EQUITY II FUND LLC		258.942	0,028%	258.942	0,014%
ACADIAN INTERNATIONAL SMALL-CAP EQUITY CIT		66.432	0,007%	66.432	0,004%
ACADIAN NON-U.S. SMALL-CAP EQUITY EXTENSION FUND LLC C/O ACADIAN ASSET MANAGEMENT LLC ACTING AS FUND MANAGER		136.288	0,015%	136.288	0,007%
ACADIAN NON-US MICROCAP EQUITY FUND, LLC		474.059	0,052%	474.059	0,026%
ADVANCED SERIES TRUST- AST GLOBAL BOND PORTFOLIO		209.413	0,023%	209.413	0,011%
ALASKA PERMANENT FUND CORPORATION		2.790	0,000%	2.790	0,000%
ALTRIA CLIENT SERVICES MASTER RETIREMENT TRUST		213.892	0,023%	213.892	0,012%
AMERICAN CENTURY ETF TRUST-AVANTIS INTERNATIONAL EQUITY ETF		139.190	0,015%	139.190	0,008%
AMERICAN CENTURY ETF TRUST-AVANTIS INTERNATIONAL EQUITY FUND		55.297	0,006%	55.297	0,003%
AMERICAN CENTURY ETF TRUST-AVANTIS INTERNATIONAL SMALL CAP EQUITY ETF		81.927	0,009%	81.927	0,004%
AMERICAN CENTURY ETF TRUST-AVANTIS INTERNATIONAL SMALL CAP VALUE		580.729	0,063%	580.729	0,031%
AMUNDI ETF ICAV - AMUNDI S AND P 500 EQUAL WEIGHT ESG LEADERS UCITS ETF		35.953	0,004%	35.953	0,002%
AMUNDI INDEX EUROPE EX UK SMALL		20.002	0,002%	20.002	0,001%
AMUNDI MSCI EMU SMALL CAP ESG BRD TRANS		136.605	0,015%	136.605	0,007%
AMUNDI MSCI EUROPE SMALL C ESG BRD TRANS		35.613	0,004%	35.613	0,002%
AMUNDI MSCI GLOBAL SMALL CAP OECD EX USA		7.699	0,001%	7.699	0,000%
AQR DELPHI LONG-SHORT EQUITY MASTER ACCOUNT L.P. PORTFOLIO MARGIN ACCT		40.220	0,004%	40.220	0,002%
AQR FLEX 1 SERIES LLC - SERIES A9		8.360	0,001%	8.360	0,000%
AQR FLEX 1 SERIES LLC - SERIES A16		312	0,000%	312	0,000%
AQR GLOBAL STOCK SELECTION OFFSHORE FUND II L.P. C/O AQR CAPITAL MANAGEMENT LLC		52.546	0,006%	52.546	0,003%
ARIZONA STATE RETIREMENT SYSTEM		118.813	0,013%	118.813	0,006%
ARROWST (DE) L/S FD NON FLP		138.826	0,015%	138.826	0,008%
ARROWSTREET (DELAWARE) L/S FUND LP ARROWSTREET CAPITAL LTD PARTN ERSHIP-ARROWSTREET (DELAWARE) L/S FD LP (DLPPPF)		34.368	0,004%	34.368	0,002%
AVANTIS CIBC GLOBAL SMALL CAP VALUE ETF		3.805	0,000%	3.805	0,000%
AVANTIS CIBC INTERNATIONAL EQUITY ETF		3.164	0,000%	3.164	0,000%
AZ FUND 1 AZ ALLOCATION PIR ITALIAN EXCELLENCE 70		1.050.000	0,115%	1.050.000	0,057%
AZ FUND 1 AZ EQUITY BEST VALUE		12.600.844	1,376%	18.045.014	0,975%
AZ FUND 1-AZ ALLOCATION-ITALIAN LONG TERM OPPORTUNITIES		400.000	0,044%	400.000	0,022%
AZIMUT CAPITAL MANAGEMENT SGR SPA		100.000	0,011%	100.000	0,005%
AZL DFA INTERNATIONAL CORE EQUITY FUND		12.732	0,001%	12.732	0,001%
BLACKROCK ASSET MANAGEMENT SCHWEIZ AG ON BEHALF OF ISHARES WORLD EX SWITZERLAND		86.844	0,009%	86.844	0,005%
BLACKROCK AUTHORISED CONTRACTUAL SCHEME I		114.994	0,013%	114.994	0,006%
BLACKROCK INSTITUTIONAL TRUST COMPANY, N.A. INVESTMENT FUNDS FOR EMPLOYEE BENEFIT TRUSTS		81.600	0,009%	81.600	0,004%
BNP PARIBAS EQUITY - FOCUS ITALIA		72.918	0,008%	72.918	0,004%
BRIARWOOD CAPITAL PARTNERS LP C/O COGENCY GLOBAL INC.		17.691.318	1,931%	17.691.318	0,956%
CALIFORNIA STATE TEACHERS' RETIREMENT SYSTEM		495.194	0,054%	495.194	0,027%
CB SPAIN IICS CLIENTS ASSETS EXEMPT		5.740.291	0,627%	5.740.291	0,310%
CITY OF NEW YORK GROUP TRUST		179.306	0,020%	179.306	0,010%
CITY OF PHILADELPHIA PUBLIC EMPLOYEES RETIREMENT SYSTEM.		27.620	0,003%	27.620	0,001%
COBAS CONCENTRADOS FIL		2.991.469	0,327%	5.564.817	0,301%
COBAS EMPLEO FP		518.868	0,057%	518.868	0,028%
COBAS GLOBAL FP		4.775.855	0,521%	11.881.251	0,642%
COBAS INTERNACIONAL FI		27.537.445	3,006%	73.549.045	3,976%
COBAS MIXTO GLOBAL FP		512.893	0,056%	1.086.067	0,059%
COBAS SELECCION FI		29.696.059	3,242%	79.440.361	4,294%



Anagrafica	CF/PI	Azioni	% sul C.S.	Voti	% su av. dir.
COBAS VALUE SICAV SA		469.413	0,051%	1.170.339	0,063%
COLLEGE RETIREMENT EQUITIES FUND		374.863	0,041%	374.863	0,020%
COMMONWEALTH OF PENNSYLVANIA PUBLIC SCHOOL EMPLOYEES' RETIREMENT SYSTEM		77.908	0,009%	77.908	0,004%
CONNECTICUT GENERAL LIFE INSURANCE COMPANY		2.188	0,000%	2.188	0,000%
CONNOR CLARK & LUNN COLLECTIVE INVESTMENT TRUST		3.799	0,000%	3.799	0,000%
CONSTELLATION EMPLOYEES' BENEFIT TRUST FOR UNION EMPLOYEES.		49	0,000%	49	0,000%
CONTINENTAL SMALL SERIES THE CONTINENTAL SMALL COMPANY		2.713.554	0,296%	2.713.554	0,147%
CREDIT SUISSE INDEX FUND (LUX)		209.651	0,023%	209.651	0,011%
DE-BENEDETTI RODOLFO LORENZO FRAN	DBNRLF61L02L219N	431.450	0,047%	431.450	0,023%
DEKA-RAB		105.938	0,012%	105.938	0,006%
DFA ALL COUNTRY EX US EQUITY MARKET SUBTRUST OF DFA GROUP TRUST		62.327	0,007%	62.327	0,003%
DFA INTERNATIONAL SMALL CAP VALUE PNS GROUP INC		8.015.997	0,875%	8.015.997	0,433%
DIMENSIONAL FUNDS PLC		915.141	0,100%	915.141	0,049%
DIMENSIONAL GLOBAL SUSTAINABILITY TRUST		16.631	0,002%	16.631	0,001%
DIMENSIONAL INTERNATIONAL CORE EQUITY 2 ETF OF DIMENSIONAL E		613.943	0,067%	613.943	0,033%
DIMENSIONAL INTERNATIONAL SMALL CAP VALUE ETF OF DIMENSIONA		2.015.979	0,220%	2.015.979	0,109%
DIMENSIONAL INTERNATIONAL VECTOR EQUITY ETF OF DIMENSIONAL E		12.812	0,001%	12.812	0,001%
EBK-AKTIE-UNIVERSAL-FONDS		174.496	0,019%	174.496	0,009%
ENSIGN PEAK ADVISORS INC		535.598	0,058%	535.598	0,029%
EURIZON AZIONI ITALIA		915.184	0,100%	915.184	0,049%
EURIZON AZIONI PMI ITALIA		1.951.122	0,213%	1.951.122	0,105%
EURIZON FUND		253.856	0,028%	253.856	0,014%
EXELON CORPORATION DEFINED CONTRIBUTION RETIREMENT PLANS MASTER TRUST		72.440	0,008%	72.440	0,004%
EXELON CORPORATION EMPLOYEES' BENEFIT TRUST FOR UNION EMPLOYEES		12.908	0,001%	12.908	0,001%
EXELON CORPORATION PENSION MASTER RETIREMENT TRUST		74.720	0,008%	74.720	0,004%
FIDELITY CONCORD STREET TRUST: FIDELITY SAI INTERNATIONAL S		147.101	0,016%	147.101	0,008%
FIDELITY INVESTMENT FUNDS - FIDELITY INDEX WORLD ESG SCREENED FUND		1.175	0,000%	1.175	0,000%
FIDEURAM ITALIA		115.286	0,013%	115.286	0,006%
FIDEURAM PIANO AZIONI ITALIA		7.816.720	0,853%	7.816.720	0,423%
FIDEURAM PIANO BILANCIATO ITALIA 30		787.684	0,086%	787.684	0,043%
FIDEURAM PIANO BILANCIATO ITALIA 50		1.977.747	0,216%	1.977.747	0,107%
FONDITALIA		5.661.740	0,618%	5.661.740	0,306%
FORD MOTOR COMPANY DEFINED BENEFIT MASTER TRUST..		16.150	0,002%	16.150	0,001%
FORD MOTOR COMPANY OF CANADA LIMITED PENSION TRUST		651	0,000%	651	0,000%
FRATELLI DE BENEDETTI SPA	05936550010	377.471.050	41,206%	1.125.053.838	60,815%
GOVERNMENT OF GUAM RETIREMENT FUND		115.361	0,013%	115.361	0,006%
IAM NATIONAL PENSION FUND		18.225	0,002%	18.225	0,001%
INTERFUND SICAV		102.751	0,011%	102.751	0,006%
INTERNATIONAL CORE EQUITY PORTFOLIO OF DFA INVESTMENT DIMENSIONS GROUP INC		2.238.490	0,244%	2.238.490	0,121%
INVESCO FISE RAFI DEVELOPED MARKETS EX-U.S. SMALL-MID ETF		9.458	0,001%	9.458	0,001%
ISHARES ALL-COUNTRY EQUITY INDEX FUND		12.420	0,001%	12.420	0,001%
ISHARES CORE MSCI EAFE ETF		4.388.893	0,479%	4.388.893	0,237%
ISHARES CORE MSCI EAFE IMI INDEX ETF		234.278	0,026%	234.278	0,013%
ISHARES CORE MSCI TOTAL INTERNATIONAL STOCK ETF		2.006.276	0,219%	2.006.276	0,108%
ISHARES III PUBLIC LIMITED COMPANY		2.283	0,000%	2.283	0,000%
ISHARES MSCI EAFE SMALL-CAP ETF		2.575.544	0,281%	2.575.544	0,139%
ISHARES MSCI EUROPE IMI INDEX ETF		16.463	0,002%	16.463	0,001%
ISHARES MSCI EUROPE SMALL-CAP ETF		57.896	0,006%	57.896	0,003%
ISHARES VII PUBLIC LIMITED COMPANY		852.373	0,093%	852.373	0,046%
JHVIT INTL SMALL CO TRUST JOHN HANCOCK INVESTMENT MANAGEMENT SERVICES LLC JHVIT INTERN		42.681	0,005%	42.681	0,002%
LACERA MASTER OPEB TRUST		18.454	0,002%	18.454	0,001%
LEADERSEL PMI		4.300.000	0,469%	4.300.000	0,232%
LEGAL & GENERAL ICAV.		89.035	0,010%	89.035	0,005%
LEGAL AND GENERAL ASSURANCE (PENSIONS MANAGEMENT) LIMITED		227.134	0,025%	227.134	0,012%
LVIP DIMENSIONAL INTERNATIONAL CORE EQUITY FUND		42.425	0,005%	42.425	0,002%
LVUI EQUITY WORLD EX EUROPE		157.299	0,017%	157.299	0,009%
MANULIFE INVESTMENT MANAGEMENT SYSTEMATIC INTERNATIONAL SMALL CAP EQUITY POOLE		81.641	0,009%	81.641	0,004%
MERCER QIF COMMON CONTRACTUAL FUND		89.877	0,010%	89.877	0,005%
MERCER QIF FUND PLC		140.755	0,015%	140.755	0,008%
MSCI ACWI EX-U.S. IMI INDEX FUND B2		53.626	0,006%	53.626	0,003%
MULTI UNITS FRANCE - AMUNDI FT		1.758.765	0,192%	1.758.765	0,095%
NAVIG S.A.S. DI GIORGIO ZAFFARONI	08871940960	25.000.000	2,729%	25.000.000	1,351%

Anagrafica	CF/PI	Azioni	% sul C.S.	Voti	% su av. dir.
NORTH ATLANTIC STATES CARPENTERS GUARANTEED ANNUITY FUND		68.538	0,007%	68.538	0,004%
NORTHERN TRUST COMMON ALL COUNTRY WORLD EX-US INVESTABLE MAR		20.417	0,002%	20.417	0,001%
NORTHERN TRUST INVESTMENTS COLLECTIVE FUNDS TRUST		291.168	0,032%	291.168	0,016%
OAM EUROPEAN VALUE FUND		9.830.595	1,073%	9.830.595	0,531%
ONEPATH GLOBAL SHARES - SMALL CAP (UNHEDGED) INDEX POOL		5.936	0,001%	5.936	0,000%
PK UNIVERSAL FONDS I VERTR D UNIVERSAL INVESTMENT GMBH		173.820	0,019%	173.820	0,009%
POLICE AND FIREMENS RETIREMENTS SYSTEM OF NEW JERSEY		137.850	0,015%	137.850	0,007%
PROVIDENCE HEALTH & SERVICES AND SWEDISH HEALTH SERVICES MAS		7.814	0,001%	7.814	0,000%
PROVIDENCE HEALTH & SERVICES CASH BALANCE RETIREMENT PLAN TR.		7.164	0,001%	7.164	0,000%
PROVIDENCE ST. JOSEPH HEALTH LONG TERM PORTFOLIO		11.297	0,001%	11.297	0,001%
PUBLIC EMPLOYEES RETIREMENT ASSOCIATION OF COLORADO		452.010	0,049%	452.010	0,024%
PUBLIC EMPLOYEES RETIREMENT ASSOCIATION OF NEW MEXICO		37.098	0,004%	37.098	0,002%
PUBLIC EMPLOYEES' RETIREMENT SYSTEM OF MISSISSIPPI		127.547	0,014%	127.547	0,007%
PUBLIC EMPLOYEES RETIREMENT SYSTEM OF OHIO		343.493	0,037%	343.493	0,019%
QUONIAM FUNDS SELECTION SICAV - EUROPEAN SMALL CAP		58.210	0,006%	58.210	0,003%
RAM (LUX) SYSTEMATIC FUNDS		355.706	0,039%	355.706	0,019%
ROBERT BOSCH GMBH		277.582	0,030%	277.582	0,015%
RODOLFO DE BENEDETTI SOCIETA' SEMPLICE	97726750017	9.656.688	1,054%	9.656.688	0,522%
RODOLFO DE BENEDETTI SRL	11190110012	4.020.744	0,439%	4.020.744	0,217%
RPAQ 2015 FUND LP		31.324	0,003%	31.324	0,002%
SCHWAB FUNDAMENTAL INTERNATIONAL SMALL COMPANY INDEX ETF		81.454	0,009%	81.454	0,004%
SCHWAB FUNDAMENTAL INTERNATIONAL SMALL EQUITY INDEX FUND		17.716	0,002%	17.716	0,001%
SEI INSTITUTIONAL INTERNATIONAL TRUST INTERNATIONAL EQUITY FUND		257.347	0,028%	257.347	0,014%
SOCIAL PROTECTION FUND		27.528	0,003%	27.528	0,001%
SPARTAN GROUP TRUST FOR EMPLOYEE BENEFIT PLANS.		56.512	0,006%	56.512	0,003%
SPDR PORTFOLIO EUROPE ETF		18.238	0,002%	18.238	0,001%
SSB MSCI EAFE SMALL CAP INDEX SECURITIES LENDING COMMON FND		96.723	0,011%	96.723	0,005%
SSGA SPDR ETFS EUROPE II PUBLICLIMITED COMPANY		840.801	0,092%	840.801	0,045%
SST GLOB ADV TAX EXEMPT RETIREMENT PLANS		1.974.414	0,216%	1.974.414	0,107%
STATE OF ALASKA RETIREMENT AND BENEFITS PLANS		92.183	0,010%	92.183	0,005%
STATE OF NEW MEXICO STATE INVESTMENT COUNCIL		28.207	0,003%	28.207	0,002%
STATE OF WISCONSIN INVESTMENT BOARD		2.121	0,000%	2.121	0,000%
STATE STREET GLOBAL ADVISORS LUXEMBOURG SICAV		26.309	0,003%	26.309	0,001%
STATE STREET GLOBAL ALL CAP EQUITY EXUS INDEX PORTFOLIO		81.273	0,009%	81.273	0,004%
STATE TEACHERS RETIREMENT SYSTEM OF OHIO		31.780	0,003%	31.780	0,002%
STICHTING BEDRIJFSTAKPENSIOENFONDS VOOR DE BOUWNIJVERHEID		19.435	0,002%	19.435	0,001%
STICHTING PENSIOENFONDS VOOR DE WONINGCORPORATIES		14.405	0,002%	14.405	0,001%
STICHTING PHILIPS PENSIOENFONDS		95.703	0,010%	95.703	0,005%
STRATEGIC INTERNATIONAL EQUITY FUND		50.660	0,006%	50.660	0,003%
TEACHER RETIREMENT SYSTEM OF TEXAS		921.106	0,101%	921.106	0,050%
TENNESSEE CONSOLIDATED RETIREMENT SYSTEM		32.376	0,004%	32.376	0,002%
TEXAS MUNICIPAL RETIREMENT SYSTEM		16.202	0,002%	16.202	0,001%
THE CLEVELAND CLINIC FOUNDATION		92.749	0,010%	92.749	0,005%
THE REGENTS OF THE UNIVERSITY OF CALIFORNIA		1.027.688	0,112%	1.027.688	0,056%
THE STATE OF CONNECTICUT, ACTING THROUGH ITS TREASURER		99.187	0,011%	99.187	0,005%
THRIFT SAVINGS PLAN		2.025.469	0,221%	2.025.469	0,109%
THRIVENT INTERNATIONAL ALLOCATION FUND		34.413	0,004%	34.413	0,002%
THRIVENT INTERNATIONAL ALLOCATION PORTFOLIO		63.727	0,007%	63.727	0,003%
TREASURER OF THE STATE OF NORTH CAROLINA EQUITY INVESTMENT FUND POOLED TRUST		128.588	0,014%	128.588	0,007%
TRUST II BRIGHTHOUSEDIMENSIONALINT SMALL COMPANY PORTFOLIO		120.339	0,013%	120.339	0,007%
U.S. STEEL RETIREMENT PLAN TRUST		252.673	0,028%	252.673	0,014%
UBS FUND MANAGEMENT (SWITZERLAND) AG.		619.825	0,068%	619.825	0,034%
UBS FUND MANAGEMENT (SWITZERLAND) AG..		37.429	0,004%	37.429	0,002%
UBS LUX FUND SOLUTIONS		566.999	0,062%	566.999	0,031%
UI-FONDS BAV RBI AKTIEN		85.968	0,009%	85.968	0,005%
UNITED NATIONS JOINT STAFF PENSION FUND.		507.537	0,055%	507.537	0,027%
UNIVERSAL-INVESTMENT-GESELLSCHAFT MBH ON BEHALF OF STBV-NW-UNIVERSAL-FONDS		25.536	0,003%	25.536	0,001%
UTAH STATE RETIREMENT SYSTEMS		28.757	0,003%	28.757	0,002%
VANGUARD INTERNATIONAL SMALL COMPANIES INDEX FUND		203.150	0,022%	203.150	0,011%
VANGUARD INVESTMENT SERIES PUBLIC LIMITED COMPANY		325.076	0,035%	325.076	0,018%
VERDIPAPIRFONDET KLP AKSJEGLOBAL SMALL CAP INDEKS		136.055	0,015%	136.055	0,007%
VIRGINIA RETIREMENT SYSTEM		1	0,000%	1	0,000%

Anagrafica	CF/PI	Azioni	% sul C.S.	Voti	% su av. dir.
VOYA MULTI-MANAGER INTERNATIONAL SMALL CAP FUND		135.364	0,015%	135.364	0,007%
WASHINGTON STATE INVESTMENT BOARD		332.399	0,036%	332.399	0,018%
XTRACKER'S MSCI EUROZONE HEDGED EQUITY ETF		5.534	0,001%	5.534	0,000%
<b>Totale</b>		<b>604.621.925</b>	<b>66,002%</b>	<b>1.464.357.629</b>	<b>79,157%</b>



## CIR S.p.A. - COMPAGNIE INDUSTRIALI RIUNITE

### Assemblea ordinaria e straordinaria

### 27 aprile 2026

#### Punto 1.a della parte ordinaria

Bilancio d'esercizio al 31 dicembre 2025 e destinazione del risultato di esercizio. Presentazione bilancio consolidato dal 31 dicembre 2025: Approvazione del bilancio di esercizio al 31 dicembre 2025:

	n. azioni	% azioni rappresentate in assemblea	% del Capitale Sociale	n. voti	% voti rappresentati in assemblea	% dei diritti di voto
Quorum costitutivo assemblea	604.621.925	100%	66,002%	1.464.357.629	100%	79,157%
Azioni per le quali il RD dispone di istruzioni per l'OdG in votazione (quorum deliberativo):	604.621.925	100,000%	66,002%	1.464.357.629	100,000%	79,157%
Azioni per le quali il RD non dispone di istruzioni:	0	0,000%	0,000%	0	0,000%	0,000%

	n. azioni	% partecipanti al voto	% del Capitale Sociale	n. voti	% partecipanti al voto	% dei diritti di voto
Favorevole	604.053.073	99,906%	65,940%	1.463.788.777	99,961%	79,126%
Contrario	33.840	0,006%	0,004%	33.840	0,002%	0,002%
Astenuto	535.012	0,088%	0,058%	535.012	0,037%	0,029%
Non Votante	0	0,000%	0,000%	0	0,000%	0,000%
<b>Totali</b>	<b>604.621.925</b>	<b>100,000%</b>	<b>66,002%</b>	<b>1.464.357.629</b>	<b>100,000%</b>	<b>79,157%</b>



## CIR S.p.A. - COMPAGNIE INDUSTRIALI RIUNITE

### Assemblea ordinaria e straordinaria

### 27 aprile 2026

#### Punto 1.a della parte ordinaria

Bilancio d'esercizio al 31 dicembre 2025 e destinazione del risultato di esercizio. Presentazione bilancio consolidato dal 31 dicembre 2025: Approvazione del bilancio di esercizio al 31 dicembre 2025;

Elenco dei partecipanti alla votazione per il tramite del Rappresentante Designato Monte Titoli S.p.A. nella persona di Zappone Veronica

Anagrafica	CF/PI	Azioni	% su votanti	Voti	% su votanti	Voto
AA SSGA ACTIONS EURO		836.929	0,138%	836.929	0,057%	F
ACADIAN GLOBAL DEVELOPED EQUITY DYNAMIC EXTENSION MASTER FUN		31.870	0,005%	31.870	0,002%	F
ACADIAN INTERNATIONAL SMALL CAP EQUITY II FUND LLC		258.942	0,043%	258.942	0,018%	F
ACADIAN INTERNATIONAL SMALL-CAP EQUITY CIT		66.432	0,011%	66.432	0,005%	F
ACADIAN NON-U.S. SMALL-CAP EQUITY EXTENSION FUND LLC C/O ACADIAN ASSET MANAGEMENT LLC ACTING AS FUND MANAGER		136.288	0,023%	136.288	0,009%	F
ACADIAN NON-US MICROCAP EQUITY FUND, LLC		474.059	0,078%	474.059	0,032%	F
ADVANCED SERIES TRUST- AST GLOBAL BOND PORTFOLIO		209.413	0,035%	209.413	0,014%	F
ALASKA PERMANENT FUND CORPORATION		2.790	0,000%	2.790	0,000%	F
ALTRIA CLIENT SERVICES MASTER RETIREMENT TRUST		213.892	0,035%	213.892	0,015%	F
AMERICAN CENTURY ETF TRUST-AVANTIS INTERNATIONAL EQUITY ETF		139.190	0,023%	139.190	0,010%	F
AMERICAN CENTURY ETF TRUST-AVANTIS INTERNATIONAL EQUITY FUND		55.297	0,009%	55.297	0,004%	F
AMERICAN CENTURY ETF TRUST-AVANTIS INTERNATIONAL SMALL CAP EQUITY ETF		81.927	0,014%	81.927	0,006%	F
AMERICAN CENTURY ETF TRUST-AVANTIS INTERNATIONAL SMALL CAP VALUE		580.729	0,096%	580.729	0,040%	F
AMUNDI ETF ICAV - AMUNDI S AND P 500 EQUAL WEIGHT ESG LEADERS UCITS ETF		35.953	0,006%	35.953	0,002%	F
AMUNDI INDEX EUROPE EX UK SMALL		20.002	0,003%	20.002	0,001%	F
AMUNDI MSCI EMU SMALL CAP ESG BRD TRANS		136.605	0,023%	136.605	0,009%	F
AMUNDI MSCI EUROPE SMALL C ESG BRD TRANS		35.613	0,006%	35.613	0,002%	F
AMUNDI MSCI GLOBAL SMALL CAP OECD EX USA		7.699	0,001%	7.699	0,001%	F
AQR DELPHI LONG-SHORT EQUITY MASTER ACCOUNT L.P. PORTFOLIO MARGIN ACCT		40.220	0,007%	40.220	0,003%	F
AQR FLEX 1 SERIES LLC - SERIES A9		8.360	0,001%	8.360	0,001%	F
AQR FLEX 1 SERIES LLC - SERIES A16		312	0,000%	312	0,000%	F
AQR GLOBAL STOCK SELECTION OFFSHORE FUND II L.P. C/O AQR CAPITAL MANAGEMENT LLC		52.546	0,009%	52.546	0,004%	F
ARIZONA STATE RETIREMENT SYSTEM		118.813	0,020%	118.813	0,008%	F
ARROWST (DE) L/S FD NON FLIP		138.826	0,023%	138.826	0,009%	F
ARROWSTREET (DELAWARE) L/S FUND L.P. ARROWSTREET CAPITAL LTD PARTN ERSHIP-ARROWSTREET (DELAWARE) L/S FD LP (DLPPFF)		34.368	0,006%	34.368	0,002%	F
AVANTIS CIBC GLOBAL SMALL CAP VALUE ETF		3.805	0,001%	3.805	0,000%	F
AVANTIS CIBC INTERNATIONAL EQUITY ETF		3.164	0,001%	3.164	0,000%	F
AZ FUND 1 AZ ALLOCATION PIR ITALIAN EXCELLENCE 70		1.050.000	0,174%	1.050.000	0,072%	F
AZ FUND 1 AZ EQUITY BEST VALUE		12.600.844	2,084%	18.045.014	1,232%	F
AZ FUND 1-AZ ALLOCATION-ITALIAN LONG TERM OPPORTUNITIES		400.000	0,066%	400.000	0,027%	F
AZIMUT CAPITAL MANAGEMENT SGR SPA		100.000	0,017%	100.000	0,007%	F
AZL DFA INTERNATIONAL CORE EQUITY FUND		12.732	0,002%	12.732	0,001%	F
BLACKROCK ASSET MANAGEMENT SCHWEIZ AG ON BEHALF OF ISHARES WORLD EX SWITZERLAND		86.844	0,014%	86.844	0,006%	F
BLACKROCK AUTHORISED CONTRACTUAL SCHEME I		114.994	0,019%	114.994	0,008%	F
BLACKROCK INSTITUTIONAL TRUST COMPANY, N.A. INVESTMENT FUNDS FOR EMPLOYEE BENEFIT TRUSTS		81.600	0,013%	81.600	0,006%	F
BNP PARIBAS EQUITY - FOCUS ITALIA		72.918	0,012%	72.918	0,005%	F
BRIARWOOD CAPITAL PARTNERS LP C/O COGENCY GLOBAL INC.		17.691.318	2,926%	17.691.318	1,208%	F
CALIFORNIA STATE TEACHERS' RETIREMENT SYSTEM		495.194	0,082%	495.194	0,034%	F
CB SPAIN IICS CLIENTS ASSETS EXEMPT		5.740.291	0,949%	5.740.291	0,392%	F
CITY OF PHILADELPHIA PUBLIC EMPLOYEES RETIREMENT SYSTEM.		27.620	0,005%	27.620	0,002%	F
COBAS CONCENTRADOS FIL		2.991.469	0,495%	5.564.817	0,380%	F
COBAS EMPLEO FP		518.868	0,086%	518.868	0,035%	F

Anagrafica	CF/PI	Azioni	% su votanti	Voti	% su votanti	Voto
COBAS GLOBAL FP		4.775.855	0,790%	11.881.251	0,811%	F
COBAS INTERNACIONAL FI		27.537.445	4,554%	73.549.045	5,023%	F
COBAS MIXTO GLOBAL FP		512.893	0,085%	1.086.067	0,074%	F
COBAS SELECCION FI		29.696.059	4,912%	79.440.361	5,425%	F
COBAS VALUE SICAV SA		469.413	0,078%	1.170.339	0,080%	F
COLLEGE RETIREMENT EQUITIES FUND		374.863	0,062%	374.863	0,026%	F
COMMONWEALTH OF PENNSYLVANIA PUBLIC SCHOOL EMPLOYEES' RETIREMENT SYSTEM		77.908	0,013%	77.908	0,005%	F
CONNECTICUT GENERAL LIFE INSURANCE COMPANY		2.188	0,000%	2.188	0,000%	F
CONNOR CLARK & LUNN COLLECTIVE INVESTMENT TRUST		3.799	0,001%	3.799	0,000%	F
CONSTELLATION EMPLOYEES' BENEFIT TRUST FOR UNION EMPLOYEES.		49	0,000%	49	0,000%	F
CONTINENTAL SMALL SERIES THE CONTINENTAL SMALL COMPANY		2.713.554	0,449%	2.713.554	0,185%	F
CREDIT SUISSE INDEX FUND (LUX)		209.651	0,035%	209.651	0,014%	F
DE-BENEDETTI RODOLFO LORENZO FRAN	DBNRLF61L02L219N	431.450	0,071%	431.450	0,029%	F
DEKA-RAB		105.938	0,018%	105.938	0,007%	F
DFA ALL COUNTRY EX US EQUITY MARKET SUBTRUST OF DFA GROUP TRUST		62.327	0,010%	62.327	0,004%	F
DFA INTERNATIONAL SMALL CAP VALUE PNS GROUP INC		8.015.997	1,326%	8.015.997	0,547%	F
DIMENSIONAL FUNDS PLC		915.141	0,151%	915.141	0,062%	F
DIMENSIONAL GLOBAL SUSTAINABILITY TRUST		16.631	0,003%	16.631	0,001%	F
DIMENSIONAL INTERNATIONAL CORE EQUITY 2 ETF OF DIMENSIONAL E		613.943	0,102%	613.943	0,042%	F
DIMENSIONAL INTERNATIONAL SMALL CAP VALUE ETF OF DIMENSIONA		2.015.979	0,333%	2.015.979	0,138%	F
DIMENSIONAL INTERNATIONAL VECTOR EQUITY ETF OF DIMENSIONAL E		12.812	0,002%	12.812	0,001%	F
EBK-AKTIEUNIVERSAL-FONDS		174.496	0,029%	174.496	0,012%	F
ENSIGN PEAK ADVISORS INC		535.598	0,089%	535.598	0,037%	F
EURIZON AZIONI ITALIA		915.184	0,151%	915.184	0,062%	F
EURIZON AZIONI PMI ITALIA		1.951.122	0,323%	1.951.122	0,133%	F
EURIZON FUND		253.856	0,042%	253.856	0,017%	F
EXELON CORPORATION DEFINED CONTRIBUTION RETIREMENT PLANS MASTER TRUST		72.440	0,012%	72.440	0,005%	F
EXELON CORPORATION EMPLOYEES' BENEFIT TRUST FOR UNION EMPLOYEES		12.908	0,002%	12.908	0,001%	F
EXELON CORPORATION PENSION MASTER RETIREMENT TRUST		74.720	0,012%	74.720	0,005%	F
FIDELITY CONCORD STREET TRUST; FIDELITY SAI INTERNATIONAL S		147.101	0,024%	147.101	0,010%	F
FIDELITY INVESTMENT FUNDS - FIDELITY INDEX WORLD ESG SCREENED FUND		1.175	0,000%	1.175	0,000%	F
FIDEURAM ITALIA		115.286	0,019%	115.286	0,008%	F
FIDEURAM PIANO AZIONI ITALIA		7.816.720	1,293%	7.816.720	0,534%	F
FIDEURAM PIANO BILANCIATO ITALIA 30		787.684	0,130%	787.684	0,054%	F
FIDEURAM PIANO BILANCIATO ITALIA 50		1.977.747	0,327%	1.977.747	0,135%	F
FONDITALIA		5.661.740	0,936%	5.661.740	0,387%	F
FORD MOTOR COMPANY DEFINED BENEFIT MASTER TRUST..		16.150	0,003%	16.150	0,001%	F
FORD MOTOR COMPANY OF CANADA LIMITED PENSION TRUST		651	0,000%	651	0,000%	F
FRATELLI DE BENEDETTI SPA	05936550010	377.471.050	62,431%	1.125.053.838	76,829%	F
GOVERNMENT OF GUAM RETIREMENT FUND		115.361	0,019%	115.361	0,008%	F
IAM NATIONAL PENSION FUND		18.225	0,003%	18.225	0,001%	F
INTERFUND SICAV		102.751	0,017%	102.751	0,007%	F
INTERNATIONAL CORE EQUITY PORTFOLIO OF DFA INVESTMENT DIMENSIONS GROUP INC		2.238.490	0,370%	2.238.490	0,153%	F
INVESCO FTSE RAFI DEVELOPED MARKETS EX-U.S. SMALL-MID ETF		9.458	0,002%	9.458	0,001%	F
ISHARES ALL-COUNTRY EQUITY INDEX FUND		12.420	0,002%	12.420	0,001%	F
ISHARES CORE MSCI EAFE ETF		4.388.893	0,726%	4.388.893	0,300%	F
ISHARES CORE MSCI EAFE IMI INDEX ETF		234.278	0,039%	234.278	0,016%	F
ISHARES CORE MSCI TOTAL INTERNATIONAL STOCK ETF		2.006.276	0,332%	2.006.276	0,137%	F
ISHARES III PUBLIC LIMITED COMPANY		2.283	0,000%	2.283	0,000%	F
ISHARES MSCI EAFE SMALL-CAP ETF		2.575.544	0,426%	2.575.544	0,176%	F
ISHARES MSCI EUROPE IMI INDEX ETF		16.463	0,003%	16.463	0,001%	F
ISHARES MSCI EUROPE SMALL-CAP ETF		57.896	0,010%	57.896	0,004%	F
ISHARES VII PUBLIC LIMITED COMPANY		852.373	0,141%	852.373	0,058%	F
JHVIT INT'L SMALL CO TRUST JOHN HANCOCK INVESTMENT MANAGEMENT SERVICES LLC JHVIT INTERN		42.681	0,007%	42.681	0,003%	F
LACERA MASTER OPEB TRUST		18.454	0,003%	18.454	0,001%	F
LEADERSL PMI		4.300.000	0,711%	4.300.000	0,294%	F
LEGAL & GENERAL ICAV.		89.035	0,015%	89.035	0,006%	F
LEGAL AND GENERAL ASSURANCE (PENSIONS MANAGEMENT) LIMITED		227.134	0,038%	227.134	0,016%	F
LVIP DIMENSIONAL INTERNATIONAL CORE EQUITY FUND		42.425	0,007%	42.425	0,003%	F
LVUI EQUITY WORLD EX EUROPE		157.299	0,026%	157.299	0,011%	F



Anagrafica	CF/PI	Azioni	% su votanti	Voti	% su votanti	Voto
MANULIFE INVESTMENT MANAGEMENT SYSTEMATIC INTERNATIONAL SMALL CAP EQUITY POOLE		81.641	0,014%	81.641	0,006%	F
MERCER QIF COMMON CONTRACTUAL FUND		89.877	0,015%	89.877	0,006%	F
MERCER QIF FUND PLC		140.755	0,023%	140.755	0,010%	F
MSCI ACWI EX-U.S. IMI INDEX FUND B2		53.626	0,009%	53.626	0,004%	F
MULTI UNITS FRANCE - AMUNDI FT		1.758.765	0,291%	1.758.765	0,120%	F
NAVIG S.A.S. DI GIORGIO ZAFFARONI	08891940960	25.000.000	4,135%	25.000.000	1,707%	F
NORTH ATLANTIC STATES CARPENTERS GUARANTEED ANNUITY FUND		68.538	0,011%	68.538	0,005%	F
NORTHERN TRUST COMMON ALL COUNTRY WORLD EX-US INVESTABLE MAR		20.417	0,003%	20.417	0,001%	F
NORTHERN TRUST INVESTMENTS COLLECTIVE FUNDS TRUST		291.168	0,048%	291.168	0,020%	F
OAM EUROPEAN VALUE FUND		9.830.595	1,626%	9.830.595	0,671%	F
ONEPATH GLOBAL SHARES - SMALL CAP (UNHEDGED) INDEX POOL		5.936	0,001%	5.936	0,000%	F
PK UNIVERSAL FONDS I VERTR D UNIVERSAL INVESTMENT GMBH		173.820	0,029%	173.820	0,012%	F
POLICE AND FIREMENS RETIREMENTSYSTEM OF NEW JERSEY		137.850	0,023%	137.850	0,009%	F
PROVIDENCE HEALTH & SERVICES AND SWEDISH HEALTH SERVICES MAS		7.814	0,001%	7.814	0,001%	F
PROVIDENCE HEALTH & SERVICES CASH BALANCE RETIREMENT PLAN TR.		7.164	0,001%	7.164	0,000%	F
PROVIDENCE ST. JOSEPH HEALTH LONG TERM PORTFOLIO		11.297	0,002%	11.297	0,001%	F
PUBLIC EMPLOYEES RETIREMENT ASSOCIATION OF COLORADO		452.010	0,075%	452.010	0,031%	F
PUBLIC EMPLOYEES RETIREMENT ASSOCIATION OF NEW MEXICO		37.098	0,006%	37.098	0,003%	F
PUBLIC EMPLOYEES' RETIREMENT SYSTEM OF MISSISSIPPI		127.547	0,021%	127.547	0,009%	F
PUBLIC EMPLOYEES RETIREMENT SYSTEM OF OHIO		343.493	0,057%	343.493	0,023%	F
QUONIAM FUNDS SELECTION SICAV - EUROPEAN SMALL CAP		58.210	0,010%	58.210	0,004%	F
ROBERT BOSCH GMBH		277.582	0,046%	277.582	0,019%	F
RODOLFO DE BENEDETTI SOCIETA' SEMPLICE	97726750017	9.656.688	1,597%	9.656.688	0,659%	F
RODOLFO DE BENEDETTI SRL	11190110012	4.020.744	0,665%	4.020.744	0,275%	F
RPAQ 2015 FUND LP		31.324	0,005%	31.324	0,002%	F
SCHWAB FUNDAMENTAL INTERNATIONAL SMALL COMPANY INDEX ETF		81.454	0,013%	81.454	0,006%	F
SCHWAB FUNDAMENTAL INTERNATIONAL SMALL EQUITY INDEX FUND		17.716	0,003%	17.716	0,001%	F
SEI INSTITUTIONAL INTERNATIONAL TRUST INTERNATIONAL EQUITY FUND		257.347	0,043%	257.347	0,018%	F
SOCIAL PROTECTION FUND		27.528	0,005%	27.528	0,002%	F
SPARTAN GROUP TRUST FOR EMPLOYEE BENEFIT PLANS.		56.512	0,009%	56.512	0,004%	F
SPDR PORTFOLIO EUROPE ETF		18.238	0,003%	18.238	0,001%	F
SSB MSCI EAFE SMALL CAP INDEX SECURITIES LENDING COMMON FND		96.723	0,016%	96.723	0,007%	F
SSGA SPDR ETFS EUROPE II PUBLICLIMITED COMPANY		840.801	0,139%	840.801	0,057%	F
SST GLOB ADV TAX EXEMPT RETIREMENT PLANS		1.974.414	0,327%	1.974.414	0,135%	F
STATE OF ALASKA RETIREMENT AND BENEFITS PLANS		92.183	0,015%	92.183	0,006%	F
STATE OF NEW MEXICO STATE INVESTMENT COUNCIL		28.207	0,005%	28.207	0,002%	F
STATE OF WISCONSIN INVESTMENT BOARD		2.121	0,000%	2.121	0,000%	F
STATE STREET GLOBAL ADVISORS LUXEMBOURG SICAV		26.309	0,004%	26.309	0,002%	F
STATE STREET GLOBAL ALL CAP EQUITY EXUS INDEX PORTFOLIO		81.273	0,013%	81.273	0,006%	F
STATE TEACHERS RETIREMENT SYSTEM OF OHIO		31.780	0,005%	31.780	0,002%	F
STICHTING PHILIPS PENSIOENFONDS		95.703	0,016%	95.703	0,007%	F
STRATEGIC INTERNATIONAL EQUITY FUND		50.660	0,008%	50.660	0,003%	F
TEACHER RETIREMENT SYSTEM OF TEXAS		921.106	0,152%	921.106	0,063%	F
TENNESSEE CONSOLIDATED RETIREMENT SYSTEM		32.376	0,005%	32.376	0,002%	F
TEXAS MUNICIPAL RETIREMENT SYSTEM		16.202	0,003%	16.202	0,001%	F
THE CLEVELAND CLINIC FOUNDATION		92.749	0,015%	92.749	0,006%	F
THE REGENTS OF THE UNIVERSITY OF CALIFORNIA		1.027.688	0,170%	1.027.688	0,070%	F
THE STATE OF CONNECTICUT, ACTING THROUGH ITS TREASURER		99.187	0,016%	99.187	0,007%	F
THRIFT SAVINGS PLAN		2.025.469	0,335%	2.025.469	0,138%	F
THRIVENT INTERNATIONAL ALLOCATION FUND		34.413	0,006%	34.413	0,002%	F
THRIVENT INTERNATIONAL ALLOCATION PORTFOLIO		63.727	0,011%	63.727	0,004%	F
TREASURER OF THE STATE OF NORTH CAROLINA EQUITY INVESTMENT FUND POOLED TRUST		128.588	0,021%	128.588	0,009%	F
TRUST II BRIGHTHOUSE DIMENSIONAL INT SMALL COMPANY PORTFOLIO		120.339	0,020%	120.339	0,008%	F
U.S. STEEL RETIREMENT PLAN TRUST		252.673	0,042%	252.673	0,017%	F
UBS FUND MANAGEMENT (SWITZERLAND) AG.		619.825	0,103%	619.825	0,042%	F
UBS FUND MANAGEMENT (SWITZERLAND) AG..		37.429	0,006%	37.429	0,003%	F
UBS LUX FUND SOLUTIONS		566.999	0,094%	566.999	0,039%	F
UI-FONDS BAY RBI AKTIEN		85.968	0,014%	85.968	0,006%	F
UNITED NATIONS JOINT STAFF PENSION FUND.		507.537	0,084%	507.537	0,035%	F
UNIVERSAL-INVESTMENT-GESELLSCHAFT MBH ON BEHALF OF STBV-NW-UNIVERSAL-FONDS		25.536	0,004%	25.536	0,002%	F

Anagrafica	CF/PI	Azioni	% su votanti	Voti	% su votanti	Voto
UTAH STATE RETIREMENT SYSTEMS		28.757	0,005%	28.757	0,002%	F
VANGUARD INTERNATIONAL SMALL COMPANIES INDEX FUND		203.150	0,034%	203.150	0,014%	F
VANGUARD INVESTMENT SERIES PUBLIC LIMITED COMPANY		325.076	0,054%	325.076	0,022%	F
VERDIPAPIRFONDET KLP AKSJEGLOBAL SMALL CAP INDEKS		136.055	0,023%	136.055	0,009%	F
VIRGINIA RETIREMENT SYSTEM		1	0,000%	1	0,000%	F
VOYA MULTI-MANAGER INTERNATIONAL SMALL CAP FUND		135.364	0,022%	135.364	0,009%	F
WASHINGTON STATE INVESTMENT BOARD		332.399	0,055%	332.399	0,023%	F
XTRACKERS MSCI EUROZONE HEDGED EQUITY ETF		5.534	0,001%	5.534	0,000%	F
STICHTING BEDRIJFSTAKPENSIOENFONDS VOOR DE BOUWNIJVERHEID		19.435	0,003%	19.435	0,001%	C
STICHTING PENSIOENFONDS VOOR DE WONINGCORPORATIES		14.405	0,002%	14.405	0,001%	C
CITY OF NEW YORK GROUP TRUST		179.306	0,030%	179.306	0,012%	A
RAM (LUX) SYSTEMATIC FUNDS		355.706	0,059%	355.706	0,024%	A

Totale votanti

604.621.925

100%

1.464.357.629

100%

Azioni per le quali il RD non dispone di istruzioni:

## Legenda

F - Favorevole  
 C - Contraria  
 A - Astenuto  
 Lx - Lista x  
 NV - Non Volante  
 NE - Non Espresso



## CIR S.p.A. - COMPAGNIE INDUSTRIALI RIUNITE

### Assemblea ordinaria e straordinaria 27 aprile 2026

#### Punto 1.b della parte ordinaria

Bilancio d'esercizio al 31 dicembre 2025 e destinazione del risultato di esercizio. Presentazione bilancio consolidato dal 31 dicembre 2025: Destinazione del risultato di esercizio.

	n. azioni	% azioni rappresentate in assemblea	% del Capitale Sociale	n. voti	% voti rappresentati in assemblea	% dei diritti di voto
Quorum costitutivo assemblea	604.621.925	100%	66,002%	1.464.357.629	100%	79,157%
Azioni per le quali il RD dispone di istruzioni per l'OdG in votazione (quorum deliberativo):	604.621.925	100,000%	66,002%	1.464.357.629	100,000%	79,157%
Azioni per le quali il RD non dispone di istruzioni:	0	0,000%	0,000%	0	0,000%	0,000%

	n. azioni	% partecipanti al voto	% del Capitale Sociale	n. voti	% partecipanti al voto	% dei diritti di voto
Favorevole	604.266.219	99,941%	65,963%	1.464.001.923	99,976%	79,138%
Contrario	0	0,000%	0,000%	0	0,000%	0,000%
Astenuto	355.706	0,059%	0,039%	355.706	0,024%	0,019%
Non Votante	0	0,000%	0,000%	0	0,000%	0,000%
<b>Totali</b>	<b>604.621.925</b>	<b>100,000%</b>	<b>66,002%</b>	<b>1.464.357.629</b>	<b>100,000%</b>	<b>79,157%</b>

## CIR S.p.A. - COMPAGNIE INDUSTRIALI RIUNITE

### Assemblea ordinaria e straordinaria

### 27 aprile 2026

#### Punto 1.b della parte ordinaria


Bilancio d'esercizio al 31 dicembre 2025 e destinazione del risultato di esercizio. Presentazione bilancio consolidato dal 31 dicembre 2025; Destinazione del risultato di esercizio.

Elenco dei partecipanti alla votazione per il tramite del Rappresentante Designato Monte Titoli S.p.A. nella persona di Zappone Veronica

Anagrafica	CF/PI	Azioni	% su votanti	Voti	% su votanti	Voto
AA SSGA ACTIONS EURO		836.929	0.138%	836.929	0,057%	F
ACADIAN GLOBAL DEVELOPED EQUITY DYNAMIC EXTENSION MASTER FUN		31.870	0,005%	31.870	0,002%	F
ACADIAN INTERNATIONAL SMALL CAP EQUITY II FUND LLC		258.942	0,043%	258.942	0,018%	F
ACADIAN INTERNATIONAL SMALL-CAP EQUITY CIT		66.432	0,011%	66.432	0,005%	F
ACADIAN NON-U.S. SMALL-CAP EQUITY EXTENSION FUND LLC C/O ACADIAN ASSET MANAGEMENT LLC ACTING AS FUND MANAGER		136.288	0,023%	136.288	0,009%	F
ACADIAN NON-US MICROCAP EQUITY FUND, LLC		474.059	0,078%	474.059	0,032%	F
ADVANCED SERIES TRUST- AST GLOBAL BOND PORTFOLIO		209.413	0,035%	209.413	0,014%	F
ALASKA PERMANENT FUND CORPORATION		2.790	0,000%	2.790	0,000%	F
ALTRIA CLIENT SERVICES MASTER RETIREMENT TRUST		213.892	0,035%	213.892	0,015%	F
AMERICAN CENTURY ETF TRUST-AVANTIS INTERNATIONAL EQUITY ETF		139.190	0,023%	139.190	0,010%	F
AMERICAN CENTURY ETF TRUST-AVANTIS INTERNATIONAL EQUITY FUND		55.297	0,009%	55.297	0,004%	F
AMERICAN CENTURY ETF TRUST-AVANTIS INTERNATIONAL SMALL CAP EQUITY ETF		81.927	0,014%	81.927	0,006%	F
AMERICAN CENTURY ETF TRUST-AVANTIS INTERNATIONAL SMALL CAP VALUE		580.729	0,096%	580.729	0,040%	F
AMUNDI ETF ICAV - AMUNDI S AND P 500 EQUAL WEIGHT ESG LEADERS UCITS ETF		35.953	0,006%	35.953	0,002%	F
AMUNDI INDEX EUROPE EX UK SMALL		20.002	0,003%	20.002	0,001%	F
AMUNDI MSCI EMU SMALL CAP ESG BRD TRANS		136.605	0,023%	136.605	0,009%	F
AMUNDI MSCI EUROPE SMALL C ESG BRD TRANS		35.613	0,006%	35.613	0,002%	F
AMUNDI MSCI GLOBAL SMALL CAP OECD EX USA		7.699	0,001%	7.699	0,001%	F
AQR DELPHI LONG-SHORT EQUITY MASTER ACCOUNT L.P. PORTFOLIO MARGIN ACCT		40.220	0,007%	40.220	0,003%	F
AQR FLEX 1 SERIES LLC - SERIES A9		8.360	0,001%	8.360	0,001%	F
AQR FLEX 1 SERIES LLC- SERIES A16		312	0,000%	312	0,000%	F
AQR GLOBAL STOCK SELECTION OFFSHORE FUND II L.P. C/O AQR CAPITAL MANAGEMENT LLC		52.546	0,009%	52.546	0,004%	F
ARIZONA STATE RETIREMENT SYSTEM		118.813	0,020%	118.813	0,008%	F
ARROWST (DE) L/S FD NON FLIP		138.826	0,023%	138.826	0,009%	F
ARROWSTREET (DELAWARE) L/S FUND L.P. ARROWSTREET CAPITAL LTD PARTN ERSHP-ARROWSTREET (DELAWARE) L/S FD LP (DLPPFF)		34.368	0,006%	34.368	0,002%	F
AVANTIS CIBC GLOBAL SMALL CAP VALUE ETF		3.805	0,001%	3.805	0,000%	F
AVANTIS CIBC INTERNATIONAL EQUITY ETF		3.164	0,001%	3.164	0,000%	F
AZ FUND 1 AZ ALLOCATION PIR ITALIAN EXCELLENCE 70		1.050.000	0,174%	1.050.000	0,072%	F
AZ FUND 1 AZ EQUITY BEST VALUE		12.600.844	2,084%	18.045.014	1,232%	F
AZ FUND 1-AZ ALLOCATION-ITALIAN LONG TERM OPPORTUNITIES		400.000	0,066%	400.000	0,027%	F
AZIMUT CAPITAL MANAGEMENT SGR SPA		100.000	0,017%	100.000	0,007%	F
AZL DFA INTERNATIONAL CORE EQUITY FUND		12.732	0,002%	12.732	0,001%	F
BLACKROCK ASSET MANAGEMENT SCHWEIZ AG ON BEHALF OF ISHARES WORLD EX SWITZERLAND		86.844	0,014%	86.844	0,006%	F
BLACKROCK AUTHORISED CONTRACTUAL SCHEME I		114.994	0,019%	114.994	0,008%	F
BLACKROCK INSTITUTIONAL TRUST COMPANY, N.A. INVESTMENT FUNDS FOR EMPLOYEE BENEFIT TRUSTS		81.600	0,013%	81.600	0,006%	F
BNP PARIBAS EQUITY - FOCUS ITALIA		72.918	0,012%	72.918	0,005%	F
BRIARWOOD CAPITAL PARTNERS LP C/O COGENCY GLOBAL INC.		17.691.318	2,926%	17.691.318	1,208%	F
CALIFORNIA STATE TEACHERS' RETIREMENT SYSTEM		495.194	0,082%	495.194	0,034%	F
CB SPAIN IICS CLIENTS ASSETS EXEMPT		5.740.291	0,949%	5.740.291	0,392%	F
CITY OF NEW YORK GROUP TRUST		179.306	0,030%	179.306	0,012%	F
CITY OF PHILADELPHIA PUBLIC EMPLOYEES RETIREMENT SYSTEM		27.620	0,005%	27.620	0,002%	F
COBAS CONCENTRADOS FIL		2.991.469	0,495%	5.564.817	0,380%	F

Anagrafica	CF/PI	Azioni	% su votanti	Voti	% su votanti	Voto
COBAS EMPLEO FP		518.868	0,084%	518.868	0,035%	F
COBAS GLOBAL FP		4.775.855	0,790%	11.881.251	0,811%	F
COBAS INTERNACIONAL FI		27.537.445	4,554%	73.549.045	5,023%	F
COBAS MIXTO GLOBAL FP		512.893	0,085%	1.086.067	0,074%	F
COBAS SELECCION FI		29.696.059	4,912%	79.440.361	5,425%	F
COBAS VALUE SICAV SA		469.413	0,078%	1.170.339	0,080%	F
COLLEGE RETIREMENT EQUITIES FUND		374.863	0,062%	374.863	0,026%	F
COMMONWEALTH OF PENNSYLVANIA PUBLIC SCHOOL EMPLOYEES' RETIREMENT SYSTEM		77.908	0,013%	77.908	0,005%	F
CONNECTICUT GENERAL LIFE INSURANCE COMPANY		2.188	0,000%	2.188	0,000%	F
CONNOR CLARK & LUNN COLLECTIVE INVESTMENT TRUST		3.799	0,001%	3.799	0,000%	F
CONSTELLATION EMPLOYEES' BENEFIT TRUST FOR UNION EMPLOYEES.		49	0,000%	49	0,000%	F
CONTINENTAL SMALL SERIES THE CONTINENTAL SMALL COMPANY		2.713.554	0,449%	2.713.554	0,185%	F
CREDIT SUISSE INDEX FUND (LUX)		209.651	0,035%	209.651	0,014%	F
DE-BENEDETTI RODOLFO LORENZO FRAN	DBNRLF61L02L219N	431.450	0,071%	431.450	0,029%	F
DEKA-RAB		105.938	0,018%	105.938	0,007%	F
DFA ALL COUNTRY EX US EQUITY MARKET SUBTRUST OF DFA GROUP TRUST		62.327	0,010%	62.327	0,004%	F
DFA INTERNATIONAL SMALL CAP VALUE PMS GROUP INC		8.015.997	1,326%	8.015.997	0,547%	F
DIMENSIONAL FUNDS PLC		915.141	0,151%	915.141	0,062%	F
DIMENSIONAL GLOBAL SUSTAINABILITY TRUST		16.631	0,003%	16.631	0,001%	F
DIMENSIONAL INTERNATIONAL CORE EQUITY 2 ETF OF DIMENSIONAL E		613.943	0,102%	613.943	0,042%	F
DIMENSIONAL INTERNATIONAL SMALL CAP VALUE ETF OF DIMENSIONA		2.015.979	0,333%	2.015.979	0,138%	F
DIMENSIONAL INTERNATIONAL VECTOR EQUITY ETF OF DIMENSIONAL E		12.812	0,002%	12.812	0,001%	F
EBK-AKTIEUNIVERSAL-FONDS		174.496	0,029%	174.496	0,012%	F
ENSGN PEAK ADVISORS INC		535.598	0,089%	535.598	0,037%	F
EURIZON AZIONI ITALIA		915.184	0,151%	915.184	0,062%	F
EURIZON AZIONI PMI ITALIA		1.951.122	0,323%	1.951.122	0,133%	F
EURIZON FUND		253.856	0,042%	253.856	0,017%	F
EXELON CORPORATION DEFINED CONTRIBUTION RETIREMENT PLANS MASTER TRUST		72.440	0,012%	72.440	0,005%	F
EXELON CORPORATION EMPLOYEES' BENEFIT TRUST FOR UNION EMPLOYEES		12.908	0,002%	12.908	0,001%	F
EXELON CORPORATION PENSION MASTER RETIREMENT TRUST		74.720	0,012%	74.720	0,005%	F
FIDELITY CONCORD STREET TRUST: FIDELITY SAI INTERNATIONAL S		147.101	0,024%	147.101	0,010%	F
FIDELITY INVESTMENT FUNDS - FIDELITY INDEX WORLD ESG SCREENED FUND		1.175	0,000%	1.175	0,000%	F
FIDEURAM ITALIA		115.286	0,019%	115.286	0,008%	F
FIDEURAM PIANO AZIONI ITALIA		7.816.720	1,293%	7.816.720	0,534%	F
FIDEURAM PIANO BILANCIATO ITALIA 30		787.684	0,130%	787.684	0,054%	F
FIDEURAM PIANO BILANCIATO ITALIA 50		1.977.747	0,327%	1.977.747	0,135%	F
FONDITALIA		5.661.740	0,936%	5.661.740	0,387%	F
FORD MOTOR COMPANY DEFINED BENEFIT MASTER TRUST..		16.150	0,003%	16.150	0,001%	F
FORD MOTOR COMPANY OF CANADA LIMITED PENSION TRUST		651	0,000%	651	0,000%	F
FRATELLI DE BENEDETTI SPA	05936550010	377.471.050	62,431%	1.125.053.838	76,829%	F
GOVERNMENT OF GUAM RETIREMENT FUND		115.361	0,019%	115.361	0,008%	F
IAM NATIONAL PENSION FUND		18.225	0,003%	18.225	0,001%	F
INTERFUND SICAV		102.751	0,017%	102.751	0,007%	F
INTERNATIONAL CORE EQUITY PORTFOLIO OF DFA INVESTMENT DIMENSIONS GROUP INC		2.238.490	0,370%	2.238.490	0,153%	F
INVESCO FTSE RAFI DEVELOPED MARKETS EX-U.S. SMALL-MID ETF		9.458	0,002%	9.458	0,001%	F
ISHARES ALL-COUNTRY EQUITY INDEX FUND		12.420	0,002%	12.420	0,001%	F
ISHARES CORE MSCI EAFE ETF		4.388.893	0,726%	4.388.893	0,300%	F
ISHARES CORE MSCI EAFE IMI INDEX ETF		234.278	0,039%	234.278	0,016%	F
ISHARES CORE MSCI TOTAL INTERNATIONAL STOCK ETF		2.006.276	0,332%	2.006.276	0,137%	F
ISHARES III PUBLIC LIMITED COMPANY		2.283	0,000%	2.283	0,000%	F
ISHARES MSCI EAFE SMALL-CAP ETF		2.575.544	0,426%	2.575.544	0,176%	F
ISHARES MSCI EUROPE IMI INDEX ETF		16.463	0,003%	16.463	0,001%	F
ISHARES MSCI EUROPE SMALL-CAP ETF		57.896	0,010%	57.896	0,004%	F
ISHARES VII PUBLIC LIMITED COMPANY		852.373	0,141%	852.373	0,058%	F
JHVIT INT'L SMALL CO TRUST JOHN HANCOCK INVESTMENT MANAGEMENT SERVICES LLC JHVIT INTERN		42.681	0,007%	42.681	0,003%	F
LACERA MASTER OPEB TRUST		18.454	0,003%	18.454	0,001%	F
LEADERSEL PMI		4.300.000	0,711%	4.300.000	0,294%	F
LEGAL & GENERAL ICAV.		89.035	0,015%	89.035	0,006%	F
LEGAL AND GENERAL ASSURANCE (PENSIONS MANAGEMENT) LIMITED		227.134	0,038%	227.134	0,016%	F
LVIP DIMENSIONAL INTERNATIONAL CORE EQUITY FUND		42.425	0,007%	42.425	0,003%	F

Anagrafica	CF/PI	Azioni	% su votanti	Voti	% su votanti	Voto
LVUI EQUITY WORLD EX EUROPE		157.299	0,026%	157.299	0,011%	F
MANULIFE INVESTMENT MANAGEMENT SYSTEMATIC INTERNATIONAL SMALL CAP EQUITY POOLE		81.641	0,014%	81.641	0,006%	F
MERCER QIF COMMON CONTRACTUAL FUND		89.877	0,015%	89.877	0,006%	F
MERCER QIF FUND PLC		140.755	0,023%	140.755	0,010%	F
MSCI ACWI EX-U.S. IMI INDEX FUND B2		53.626	0,009%	53.626	0,004%	F
MULTI UNITS FRANCE - AMUNDI FT		1.758.765	0,291%	1.758.765	0,120%	F
NAVIG S.A.S. DI GIORGIO ZAFFARONI	08891940960	25.000.000	4,135%	25.000.000	1,707%	F
NORTH ATLANTIC STATES CARPENTERS GUARANTEED ANNUITY FUND		68.538	0,011%	68.538	0,005%	F
NORTHERN TRUST COMMON ALL COUNTRY WORLD EX-US INVESTABLE MAR		20.417	0,003%	20.417	0,001%	F
NORTHERN TRUST INVESTMENTS COLLECTIVE FUNDS TRUST		291.168	0,048%	291.168	0,020%	F
OAM EUROPEAN VALUE FUND		9.830.595	1,626%	9.830.595	0,671%	F
ONEPATH GLOBAL SHARES - SMALL CAP (UNHEDGED) INDEX POOL		5.936	0,001%	5.936	0,000%	F
PK UNIVERSAL FONDS I VERTR D UNIVERSAL INVESTMENT GMBH		173.820	0,029%	173.820	0,012%	F
POLICE AND FIREMEN'S RETIREMENT SYSTEM OF NEW JERSEY		137.850	0,023%	137.850	0,009%	F
PROVIDENCE HEALTH & SERVICES AND SWEDISH HEALTH SERVICES MAS		7.814	0,001%	7.814	0,001%	F
PROVIDENCE HEALTH & SERVICES CASH BALANCE RETIREMENT PLAN TR.		7.164	0,001%	7.164	0,000%	F
PROVIDENCE ST. JOSEPH HEALTH LONG TERM PORTFOLIO		11.297	0,002%	11.297	0,001%	F
PUBLIC EMPLOYEES RETIREMENT ASSOCIATION OF COLORADO		452.010	0,075%	452.010	0,031%	F
PUBLIC EMPLOYEES RETIREMENT ASSOCIATION OF NEW MEXICO		37.098	0,006%	37.098	0,003%	F
PUBLIC EMPLOYEES' RETIREMENT SYSTEM OF MISSISSIPPI		127.547	0,021%	127.547	0,009%	F
PUBLIC EMPLOYEES RETIREMENT SYSTEM OF OHIO		343.493	0,057%	343.493	0,023%	F
QUONIAM FUNDS SELECTION SICAV - EUROPEAN SMALL CAP		58.210	0,010%	58.210	0,004%	F
ROBERT BOSCH GMBH		277.582	0,046%	277.582	0,019%	F
RODOLFO DE BENEDETTI SOCIETA' SEMPLICE	97726750017	9.656.688	1,597%	9.656.688	0,659%	F
RODOLFO DE BENEDETTI SRL	11190110012	4.020.744	0,665%	4.020.744	0,275%	F
RPAQ 2015 FUND LP		31.324	0,005%	31.324	0,002%	F
SCHWAB FUNDAMENTAL INTERNATIONAL SMALL COMPANY INDEX ETF		81.454	0,013%	81.454	0,006%	F
SCHWAB FUNDAMENTAL INTERNATIONAL SMALL EQUITY INDEX FUND		17.716	0,003%	17.716	0,001%	F
SEI INSTITUTIONAL INTERNATIONAL TRUST INTERNATIONAL EQUITY FUND		257.347	0,043%	257.347	0,018%	F
SOCIAL PROTECTION FUND		27.528	0,005%	27.528	0,002%	F
SPARTAN GROUP TRUST FOR EMPLOYEE BENEFIT PLANS.		56.512	0,009%	56.512	0,004%	F
SPDR PORTFOLIO EUROPE ETF		18.238	0,003%	18.238	0,001%	F
SSB MSCI EAFE SMALL CAP INDEX SECURITIES LENDING COMMON FND		96.723	0,016%	96.723	0,007%	F
SSGA SPDR ETFs EUROPE II PUBLICLIMITED COMPANY		840.801	0,139%	840.801	0,057%	F
SST GLOB ADV TAX EXEMPT RETIREMENT PLANS		1.974.414	0,327%	1.974.414	0,135%	F
STATE OF ALASKA RETIREMENT AND BENEFITS PLANS		92.183	0,015%	92.183	0,006%	F
STATE OF NEW MEXICO STATE INVESTMENT COUNCIL		28.207	0,005%	28.207	0,002%	F
STATE OF WISCONSIN INVESTMENT BOARD		2.121	0,000%	2.121	0,000%	F
STATE STREET GLOBAL ADVISORS LUXEMBOURG SICAV		26.309	0,004%	26.309	0,002%	F
STATE STREET GLOBAL ALL CAP EQUITY EXUS INDEX PORTFOLIO		81.273	0,013%	81.273	0,006%	F
STATE TEACHERS RETIREMENT SYSTEM OF OHIO		31.780	0,005%	31.780	0,002%	F
STICHTING BEDRIJFSTAKPENSIOENFONDS VOOR DE BOUWNIJVERHEID		19.435	0,003%	19.435	0,001%	F
STICHTING PENSIOENFONDS VOOR DE WONINGCORPORATIES		14.405	0,002%	14.405	0,001%	F
STICHTING PHILIPS PENSIOENFONDS		95.703	0,016%	95.703	0,007%	F
STRATEGIC INTERNATIONAL EQUITY FUND		50.660	0,008%	50.660	0,003%	F
TEACHER RETIREMENT SYSTEM OF TEXAS		921.106	0,152%	921.106	0,063%	F
TENNESSEE CONSOLIDATED RETIREMENT SYSTEM		32.376	0,005%	32.376	0,002%	F
TEXAS MUNICIPAL RETIREMENT SYSTEM		16.202	0,003%	16.202	0,001%	F
THE CLEVELAND CLINIC FOUNDATION		92.749	0,015%	92.749	0,006%	F
THE REGENTS OF THE UNIVERSITY OF CALIFORNIA		1.027.688	0,170%	1.027.688	0,070%	F
THE STATE OF CONNECTICUT, ACTING THROUGH ITS TREASURER		99.187	0,016%	99.187	0,007%	F
THRIFT SAVINGS PLAN		2.025.469	0,335%	2.025.469	0,138%	F
THRIVENT INTERNATIONAL ALLOCATION FUND		34.413	0,006%	34.413	0,002%	F
THRIVENT INTERNATIONAL ALLOCATION PORTFOLIO		63.727	0,011%	63.727	0,004%	F
TREASURER OF THE STATE OF NORTH CAROLINA EQUITY INVESTMENT FUND POOLED TRUST		128.588	0,021%	128.588	0,009%	F
TRUST II BRIGHTHOUSEDIMENSIONALINT SMALL COMPANY PORTFOLIO		120.339	0,020%	120.339	0,008%	F
U.S. STEEL RETIREMENT PLAN TRUST		252.673	0,042%	252.673	0,017%	F
UBS FUND MANAGEMENT (SWITZERLAND) AG.		619.825	0,103%	619.825	0,042%	F
UBS FUND MANAGEMENT (SWITZERLAND) AG..		37.429	0,006%	37.429	0,003%	F
UBS LUX FUND SOLUTIONS		566.999	0,094%	566.999	0,039%	F



Anagrafica	CF/PI	Azioni	% su votanti	Voti	% su votanti	Voto
UI-FONDS BAV RBI AKTIEN		85.968	0,014%	85.968	0,006%	F
UNITED NATIONS JOINT STAFF PENSION FUND		507.537	0,084%	507.537	0,035%	F
UNIVERSAL-INVESTMENT-GESELLSCHAFT MBH ON BEHALF OF STBV-NW-UNIVERSAL-FONDS		25.536	0,004%	25.536	0,002%	F
UTAH STATE RETIREMENT SYSTEMS		28.757	0,005%	28.757	0,002%	F
VANGUARD INTERNATIONAL SMALL COMPANIES INDEX FUND		203.150	0,034%	203.150	0,014%	F
VANGUARD INVESTMENT SERIES PUBLIC LIMITED COMPANY		325.076	0,054%	325.076	0,022%	F
VERDIPAPIRFONDET KLP AKSJEGLOBAL SMALL CAP INDEKS		136.055	0,023%	136.055	0,009%	F
VIRGINIA RETIREMENT SYSTEM		1	0,000%	1	0,000%	F
VOYA MULTI-MANAGER INTERNATIONAL SMALL CAP FUND		135.364	0,022%	135.364	0,009%	F
WASHINGTON STATE INVESTMENT BOARD		332.399	0,055%	332.399	0,023%	F
XTRACKERS MSCI EUROZONE HEDGED EQUITY ETF		5.534	0,001%	5.534	0,000%	F
RAM (LUX) SYSTEMATIC FUNDS		355.706	0,059%	355.706	0,024%	A

<b>Totale votanti</b>	<b>604.621.925</b>	<b>100%</b>	<b>1.464.357.629</b>	<b>100%</b>
-----------------------	--------------------	-------------	----------------------	-------------

Azioni per le quali il RD non dispone di istruzioni:

**Legenda**

F - Favorevole  
C - Contrario  
A - Astenuto  
Lx - Lista x  
NV - Non Volante  
NE - Non Espresso

## CIR S.p.A. - COMPAGNIE INDUSTRIALI RIUNITE

### Assemblea ordinaria e straordinaria 27 aprile 2026

#### Punto 2 della parte ordinaria

*Proposta di autorizzazione ad acquistare e disporre di azioni proprie, previa revoca della precedente autorizzazione per la parte non eseguita.*

	n. azioni	% azioni rappresentate in assemblea	% del Capitale Sociale	n. voti	% voti rappresentati in assemblea	% dei diritti di voto
Quorum costitutivo assemblea	604.621.925	100%	66,002%	1.464.357.629	100%	79,157%
Azioni per le quali il RD dispone di istruzioni per l'OdG in votazione (quorum deliberativo):	604.621.925	100,000%	66,002%	1.464.357.629	100,000%	79,157%
Azioni per le quali il RD non dispone di istruzioni:	0	0,000%	0,000%	0	0,000%	0,000%

	n. azioni	% partecipanti al voto	% del Capitale Sociale	n. voti	% partecipanti al voto	% dei diritti di voto
Favorevole	555.147.974	91,817%	60,601%	1.409.439.508	96,250%	76,188%
Contrario	49.118.245	8,124%	5,362%	54.562.415	3,726%	2,950%
Astenuto	355.706	0,059%	0,039%	355.706	0,024%	0,019%
Non Votante	0	0,000%	0,000%	0	0,000%	0,000%
<b>Totali</b>	<b>604.621.925</b>	<b>100,000%</b>	<b>66,002%</b>	<b>1.464.357.629</b>	<b>100,000%</b>	<b>79,157%</b>



## CIR S.p.A. - COMPAGNIE INDUSTRIALI RIUNITE

### Assemblea ordinaria e straordinaria

### 27 aprile 2026

#### Punto 2 della parte ordinaria

Proposta di autorizzazione ad acquistare e disporre di azioni proprie, previa revoca della precedente autorizzazione per la parte non eseguita.

Elenco dei partecipanti alla votazione per il tramite del Rappresentante Designato Monte Titoli S.p.A. nella persona di Zappone Veronica

Anagrafica	CF/PI	Azioni	% su votanti	Voti	% su votanti	Voto
AA SSGA ACTIONS EURO		836.929	0,138%	836.929	0,057%	F
ALASKA PERMANENT FUND CORPORATION		630	0,000%	630	0,000%	F
ARIZONA STATE RETIREMENT SYSTEM		118.813	0,020%	118.813	0,008%	F
BLACKROCK ASSET MANAGEMENT SCHWEIZ AG ON BEHALF OF ISHARES WORLD EX SWITZERLAND		86.844	0,014%	86.844	0,006%	F
BLACKROCK AUTHORISED CONTRACTUAL SCHEME I		114.994	0,019%	114.994	0,008%	F
BLACKROCK INSTITUTIONAL TRUST COMPANY, N.A. INVESTMENT FUNDS FOR EMPLOYEE BENEFIT TRUSTS		81.600	0,013%	81.600	0,006%	F
BRIARWOOD CAPITAL PARTNERS LP C/O COGENCY GLOBAL INC.		17.691.318	2,926%	17.691.318	1,208%	F
CALIFORNIA STATE TEACHERS' RETIREMENT SYSTEM		495.194	0,082%	495.194	0,034%	F
CB SPAIN IICS CLIENTS ASSETS EXEMPT		5.740.291	0,949%	5.740.291	0,392%	F
COBAS CONCENTRADOS FIL		2.991.469	0,495%	5.564.817	0,380%	F
COBAS EMPLEO FP		518.868	0,086%	518.868	0,035%	F
COBAS GLOBAL FP		4.775.855	0,790%	11.881.251	0,811%	F
COBAS INTERNACIONAL FI		27.537.445	4,554%	73.549.045	5,023%	F
COBAS MIXTO GLOBAL FP		512.893	0,085%	1.086.067	0,074%	F
COBAS SELECCION FI		29.696.059	4,912%	79.440.361	5,425%	F
COBAS VALUE SICAV SA		469.413	0,078%	1.170.339	0,080%	F
COLLEGE RETIREMENT EQUITIES FUND		374.863	0,062%	374.863	0,026%	F
COMMONWEALTH OF PENNSYLVANIA PUBLIC SCHOOL EMPLOYEES' RETIREMENT SYSTEM		77.908	0,013%	77.908	0,005%	F
CONNECTICUT GENERAL LIFE INSURANCE COMPANY		2.188	0,000%	2.188	0,000%	F
DE-BENEDETTI RODOLFO LORENZO FRAN	DBNRLF61L02L219N	431.450	0,071%	431.450	0,029%	F
EBK-AKTIEUNIVERSAL-FONDS		174.496	0,029%	174.496	0,012%	F
EURIZON AZIONI ITALIA		915.184	0,151%	915.184	0,062%	F
EURIZON AZIONI PMI ITALIA		1.951.122	0,323%	1.951.122	0,133%	F
EURIZON FUND		253.856	0,042%	253.856	0,017%	F
FIDELITY CONCORD STREET TRUST: FIDELITY SAI INTERNATIONAL S		147.101	0,024%	147.101	0,010%	F
FIDELITY INVESTMENT FUNDS - FIDELITY INDEX WORLD ESG SCREENED FUND		1.175	0,000%	1.175	0,000%	F
FIDEURAM ITALIA		115.286	0,019%	115.286	0,008%	F
FIDEURAM PIANO AZIONI ITALIA		7.816.720	1,293%	7.816.720	0,534%	F
FIDEURAM PIANO BILANCIATO ITALIA 30		787.684	0,130%	787.684	0,054%	F
FIDEURAM PIANO BILANCIATO ITALIA 50		1.977.747	0,327%	1.977.747	0,135%	F
FORD MOTOR COMPANY OF CANADA LIMITED PENSION TRUST		651	0,000%	651	0,000%	F
FRATELLI DE BENEDETTI SPA	05936550010	377.471.050	62,431%	1.125.053.838	76,829%	F
GOVERNMENT OF GUAM RETIREMENT FUND		115.361	0,019%	115.361	0,008%	F
INVESCO FTSE RAFI DEVELOPED MARKETS EX-U.S. SMALL-MID ETF		9.458	0,002%	9.458	0,001%	F
ISHARES ALL-COUNTRY EQUITY INDEX FUND		12.420	0,002%	12.420	0,001%	F
ISHARES CORE MSCI EAFE ETF		4.388.893	0,726%	4.388.893	0,300%	F
ISHARES CORE MSCI EAFE IMI INDEX ETF		234.278	0,039%	234.278	0,016%	F
ISHARES CORE MSCI TOTAL INTERNATIONAL STOCK ETF		2.006.276	0,332%	2.006.276	0,137%	F
ISHARES IJ PUBLIC LIMITED COMPANY		2.283	0,000%	2.283	0,000%	F
ISHARES MSCI EAFE SMALL-CAP ETF		2.575.544	0,426%	2.575.544	0,176%	F
ISHARES MSCI EUROPE IMI INDEX ETF		16.463	0,003%	16.463	0,001%	F
ISHARES MSCI EUROPE SMALL-CAP ETF		57.896	0,010%	57.896	0,004%	F
ISHARES VII PUBLIC LIMITED COMPANY		852.373	0,141%	852.373	0,058%	F
LEADERSSEL PMI		4.300.000	0,711%	4.300.000	0,294%	F
MSCI ACWI EX-U.S. IMI INDEX FUND B2		53.626	0,009%	53.626	0,004%	F
NAVIG S.A.S. DI GIORGIO ZAFFARONI	08891940960	25.000.000	4,135%	25.000.000	1,707%	F
NORTH ATLANTIC STATES CARPENTERS GUARANTEED ANNUITY FUND		68.538	0,011%	68.538	0,005%	F
OAM EUROPEAN VALUE FUND		9.830.595	1,626%	9.830.595	0,671%	F
ONEPATH GLOBAL SHARES - SMALL CAP (UNHEDGED) INDEX POOL		5.936	0,001%	5.936	0,000%	F

Anagrafica	CF/PI	Azioni	% su votanti	Voti	% su votanti	Voto
PK UNIVERSAL FONDS I VERTR D UNIVERSAL INVESTMENT GMBH		173.820	0,029%	173.820	0,012%	F
PUBLIC EMPLOYEES RETIREMENT ASSOCIATION OF COLORADO		452.010	0,075%	452.010	0,031%	F
PUBLIC EMPLOYEES RETIREMENT ASSOCIATION OF NEW MEXICO		37.098	0,006%	37.098	0,003%	F
ROBERT BOSCH GMBH		277.582	0,046%	277.582	0,019%	F
RODOLFO DE BENEDETTI SOCIETA' SEMPLICE	97726750017	9.656.688	1,597%	9.656.688	0,659%	F
RODOLFO DE BENEDETTI SRL	11190110012	4.020.744	0,665%	4.020.744	0,275%	F
SCHWAB FUNDAMENTAL INTERNATIONAL SMALL COMPANY INDEX ETF		81.454	0,013%	81.454	0,006%	F
SCHWAB FUNDAMENTAL INTERNATIONAL SMALL EQUITY INDEX FUND		17.716	0,003%	17.716	0,001%	F
SEI INSTITUTIONAL INTERNATIONAL TRUST INTERNATIONAL EQUITY FUND		257.347	0,043%	257.347	0,018%	F
SPARTAN GROUP TRUST FOR EMPLOYEE BENEFIT PLANS.		56.512	0,009%	56.512	0,004%	F
SPDR PORTFOLIO EUROPE ETF		18.238	0,003%	18.238	0,001%	F
SSB MSCI EAFE SMALL CAP INDEX SECURITIES LENDING COMMON FND		96.723	0,016%	96.723	0,007%	F
SSGA SPDR ETFS EUROPE II PUBLICLIMITED COMPANY		840.801	0,139%	840.801	0,057%	F
SST GLOB ADV TAX EXEMPT RETIREMENT PLANS		1.974.414	0,327%	1.974.414	0,135%	F
STATE STREET GLOBAL ADVISORS LUXEMBOURG SICAV		26.309	0,004%	26.309	0,002%	F
STATE STREET GLOBAL ALL CAP EQUITY EXUS INDEX PORTFOLIO		81.273	0,013%	81.273	0,006%	F
STICHTING PHILIPS PENSIOENFONDS		95.703	0,016%	95.703	0,007%	F
TENNESSEE CONSOLIDATED RETIREMENT SYSTEM		32.376	0,005%	32.376	0,002%	F
THE STATE OF CONNECTICUT, ACTING THROUGH ITS TREASURER		99.187	0,016%	99.187	0,007%	F
THRIFT SAVINGS PLAN		2.025.469	0,335%	2.025.469	0,138%	F
TREASURER OF THE STATE OF NORTH CAROLINA EQUITY INVESTMENT FUND POOLED TRUST		128.588	0,021%	128.588	0,009%	F
UI-FONDS BAV RBI AKTIEN		85.968	0,014%	85.968	0,006%	F
UNIVERSAL-INVESTMENT-GESELLSCHAFT MBH ON BEHALF OF STBV-NW-UNIVERSAL-FONDS		25.536	0,004%	25.536	0,002%	F
UTAH STATE RETIREMENT SYSTEMS		28.757	0,005%	28.757	0,002%	F
VANGUARD INTERNATIONAL SMALL COMPANIES INDEX FUND		203.150	0,034%	203.150	0,014%	F
VANGUARD INVESTMENT SERIES PUBLIC LIMITED COMPANY		325.076	0,054%	325.076	0,022%	F
WASHINGTON STATE INVESTMENT BOARD		332.399	0,055%	332.399	0,023%	F
ACADIAN GLOBAL DEVELOPED EQUITY DYNAMIC EXTENSION MASTER FUN		31.870	0,005%	31.870	0,002%	C
ACADIAN INTERNATIONAL SMALL CAP EQUITY II FUND LLC		258.942	0,043%	258.942	0,018%	C
ACADIAN INTERNATIONAL SMALL-CAP EQUITY CIT		66.432	0,011%	66.432	0,005%	C
ACADIAN NON-U.S. SMALL-CAP EQUITY EXTENSION FUND LLC C/O ACADIAN ASSET MANAGEMENT LLC ACTING AS FUND MANAGER		136.288	0,023%	136.288	0,009%	C
ACADIAN NON-US MICROCAP EQUITY FUND, LLC		474.059	0,078%	474.059	0,032%	C
ADVANCED SERIES TRUST- AST GLOBAL BOND PORTFOLIO		209.413	0,035%	209.413	0,014%	C
ALASKA PERMANENT FUND CORPORATION		2.160	0,000%	2.160	0,000%	C
ALTRIA CLIENT SERVICES MASTER RETIREMENT TRUST		213.892	0,035%	213.892	0,015%	C
AMERICAN CENTURY ETF TRUST-AVANTIS INTERNATIONAL EQUITY ETF		139.190	0,023%	139.190	0,010%	C
AMERICAN CENTURY ETF TRUST-AVANTIS INTERNATIONAL EQUITY FUND		55.297	0,009%	55.297	0,004%	C
AMERICAN CENTURY ETF TRUST-AVANTIS INTERNATIONAL SMALL CAP EQUITY ETF		81.927	0,014%	81.927	0,006%	C
AMERICAN CENTURY ETF TRUST-AVANTIS INTERNATIONAL SMALL CAP VALUE		580.729	0,096%	580.729	0,040%	C
AMUNDI ETF ICAV - AMUNDI S AND P 500 EQUAL WEIGHT ESG LEADERS UCITS ETF		35.953	0,006%	35.953	0,002%	C
AMUNDI INDEX EUROPE EX UK SMALL		20.002	0,003%	20.002	0,001%	C
AMUNDI MSCI EMU SMALL CAP ESG BRD TRANS		136.605	0,023%	136.605	0,009%	C
AMUNDI MSCI EUROPE SMALL C ESG BRD TRANS		35.613	0,006%	35.613	0,002%	C
AMUNDI MSCI GLOBAL SMALL CAP OECD EX USA		7.699	0,001%	7.699	0,001%	C
AQR DELPHI LONG-SHORT EQUITY MASTER ACCOUNT L.P. PORTFOLIO MARGIN ACCT		40.220	0,007%	40.220	0,003%	C
AQR FLEX 1 SERIES LLC - SERIES A9		8.360	0,001%	8.360	0,001%	C
AQR FLEX 1 SERIES LLC- SERIES A16		312	0,000%	312	0,000%	C
AQR GLOBAL STOCK SELECTION OFFSHORE FUND II L.P. C/O AQR CAPITAL MANAGEMENT LLC		52.546	0,009%	52.546	0,004%	C
ARROWST (DE) L/S FD NON FLIP		138.826	0,023%	138.826	0,009%	C
ARROWSTREET (DELAWARE) L/S FUND L.P. ARROWSTREET CAPITAL LTD PARTN ERSHIP-ARROWSTREET (DELAWARE) L/S FD LP (DLPPFF)		34.368	0,006%	34.368	0,002%	C
AVANTIS CIBC GLOBAL SMALL CAP VALUE ETF		3.805	0,001%	3.805	0,000%	C
AVANTIS CIBC INTERNATIONAL EQUITY ETF		3.164	0,001%	3.164	0,000%	C
AZ FUND 1 AZ ALLOCATION PIR ITALIAN EXCELLENCE 70		1.050.000	0,174%	1.050.000	0,072%	C
AZ FUND 1 AZ EQUITY BEST VALUE		12.600.844	2,084%	18.045.014	1,232%	C
AZ FUND 1-AZ ALLOCATION-ITALIAN LONG TERM OPPORTUNITIES		400.000	0,066%	400.000	0,027%	C
AZIMUT CAPITAL MANAGEMENT SGR SPA		100.000	0,017%	100.000	0,007%	C

Anagrafica	CF/PI	Azioni	% su votanti	Voti	% su votanti	Voto
AZL DFA INTERNATIONAL CORE EQUITY FUND		12.732	0,002%	12.732	0,001%	C
BNP PARIBAS EQUITY - FOCUS ITALIA		72.918	0,012%	72.918	0,005%	C
CITY OF NEW YORK GROUP TRUST		179.306	0,030%	179.306	0,012%	C
CITY OF PHILADELPHIA PUBLIC EMPLOYEES RETIREMENT SYSTEM.		27.620	0,005%	27.620	0,002%	C
CONNOR CLARK & LUNN COLLECTIVE INVESTMENT TRUST		3.799	0,001%	3.799	0,000%	C
CONSTELLATION EMPLOYEES' BENEFIT TRUST FOR UNION EMPLOYEES.		49	0,000%	49	0,000%	C
CONTINENTAL SMALL SERIES THE CONTINENTAL SMALL COMPANY		2.713.554	0,449%	2.713.554	0,185%	C
CREDIT SUISSE INDEX FUND (LUX)		209.651	0,035%	209.651	0,014%	C
DEKA-RAB		105.938	0,018%	105.938	0,007%	C
DFA ALL COUNTRY EX US EQUITY MARKET SUBTRUST OF DFA GROUP TRUST		62.327	0,010%	62.327	0,004%	C
DFA INTERNATIONAL SMALL CAP VALUE PNS GROUP INC		8.015.997	1,326%	8.015.997	0,547%	C
DIMENSIONAL FUNDS PLC		915.141	0,151%	915.141	0,062%	C
DIMENSIONAL GLOBAL SUSTAINABILITY TRUST		16.631	0,003%	16.631	0,001%	C
DIMENSIONAL INTERNATIONAL CORE EQUITY 2 ETF OF DIMENSIONAL E		613.943	0,102%	613.943	0,042%	C
DIMENSIONAL INTERNATIONAL SMALL CAP VALUE ETF OF DIMENSIONA		2.015.979	0,333%	2.015.979	0,138%	C
DIMENSIONAL INTERNATIONAL VECTOR EQUITY ETF OF DIMENSIONAL E		12.812	0,002%	12.812	0,001%	C
ENSGIN PEAK ADVISORS INC		535.598	0,089%	535.598	0,037%	C
EXELON CORPORATION DEFINED CONTRIBUTION RETIREMENT PLANS MASTER TRUST		72.440	0,012%	72.440	0,005%	C
EXELON CORPORATION EMPLOYEES' BENEFIT TRUST FOR UNION EMPLOYEES		12.908	0,002%	12.908	0,001%	C
EXELON CORPORATION PENSION MASTER RETIREMENT TRUST		74.720	0,012%	74.720	0,005%	C
FONDITALIA		5.661.740	0,936%	5.661.740	0,387%	C
FORD MOTOR COMPANY DEFINED BENEFIT MASTER TRUST..		16.150	0,003%	16.150	0,001%	C
IAM NATIONAL PENSION FUND		18.225	0,003%	18.225	0,001%	C
INTERFUND SICAV		102.751	0,017%	102.751	0,007%	C
INTERNATIONAL CORE EQUITY PORTFOLIO OF DFA INVESTMENT DIMENSIONS GROUP INC		2.238.490	0,370%	2.238.490	0,153%	C
JHVIT INT'L SMALL CO TRUST JOHN HANCOCK INVESTMENT MANAGEMENT SERVICES LLC JHVIT INTERN		42.681	0,007%	42.681	0,003%	C
LACERA MASTER OPEB TRUST		18.454	0,003%	18.454	0,001%	C
LEGAL & GENERAL ICAV.		89.035	0,015%	89.035	0,006%	C
LEGAL AND GENERAL ASSURANCE (PENSIONS MANAGEMENT) LIMITED		227.134	0,038%	227.134	0,016%	C
LVIP DIMENSIONAL INTERNATIONAL CORE EQUITY FUND		42.425	0,007%	42.425	0,003%	C
LVUI EQUITY WORLD EX EUROPE		157.299	0,026%	157.299	0,011%	C
MANULIFE INVESTMENT MANAGEMENT SYSTEMATIC INTERNATIONAL SMALL CAP EQUITY POOLE		81.641	0,014%	81.641	0,006%	C
MERCER QIF COMMON CONTRACTUAL FUND		89.877	0,015%	89.877	0,006%	C
MERCER QIF FUND PLC		140.755	0,023%	140.755	0,010%	C
MULTI UNITS FRANCE - AMUNDI FT		1.758.765	0,291%	1.758.765	0,120%	C
NORTHERN TRUST COMMON ALL COUNTRY WORLD EX-US INVESTABLE MAR		20.417	0,003%	20.417	0,001%	C
NORTHERN TRUST INVESTMENTS COLLECTIVE FUNDS TRUST		291.168	0,048%	291.168	0,020%	C
POLICE AND FIREMEN'S RETIREMENT SYSTEM OF NEW JERSEY		137.850	0,023%	137.850	0,009%	C
PROVIDENCE HEALTH & SERVICES AND SWEDISH HEALTH SERVICES MAS		7.814	0,001%	7.814	0,001%	C
PROVIDENCE HEALTH & SERVICES CASH BALANCE RETIREMENT PLAN TR.		7.164	0,001%	7.164	0,000%	C
PROVIDENCE ST. JOSEPH HEALTH LONG TERM PORTFOLIO		11.297	0,002%	11.297	0,001%	C
PUBLIC EMPLOYEES' RETIREMENT SYSTEM OF MISSISSIPPI		127.547	0,021%	127.547	0,009%	C
PUBLIC EMPLOYEES RETIREMENT SYSTEM OF OHIO		343.493	0,057%	343.493	0,023%	C
QUONIAM FUNDS SELECTION SICAV - EUROPEAN SMALL CAP		58.210	0,010%	58.210	0,004%	C
RPAQ 2015 FUND LP		31.324	0,005%	31.324	0,002%	C
SOCIAL PROTECTION FUND		27.528	0,005%	27.528	0,002%	C
STATE OF ALASKA RETIREMENT AND BENEFITS PLANS		92.183	0,015%	92.183	0,006%	C
STATE OF NEW MEXICO STATE INVESTMENT COUNCIL		28.207	0,005%	28.207	0,002%	C
STATE OF WISCONSIN INVESTMENT BOARD		2.121	0,000%	2.121	0,000%	C
STATE TEACHERS RETIREMENT SYSTEM OF OHIO		31.780	0,005%	31.780	0,002%	C
STICHTING BEDRIJFSTAKPENSIOENFONDS VOOR DE BOUWNIJVERHEID		19.435	0,003%	19.435	0,001%	C
STICHTING PENSIOENFONDS VOOR DE WONINGCORPORATIES		14.405	0,002%	14.405	0,001%	C
STRATEGIC INTERNATIONAL EQUITY FUND		50.660	0,008%	50.660	0,003%	C
TEACHER RETIREMENT SYSTEM OF TEXAS		921.106	0,152%	921.106	0,063%	C
TEXAS MUNICIPAL RETIREMENT SYSTEM		16.202	0,003%	16.202	0,001%	C
THE CLEVELAND CLINIC FOUNDATION		92.749	0,015%	92.749	0,006%	C
THE REGENTS OF THE UNIVERSITY OF CALIFORNIA		1.027.688	0,170%	1.027.688	0,070%	C
THRIVENT INTERNATIONAL ALLOCATION FUND		34.413	0,006%	34.413	0,002%	C

Anagrafica	CF/PI	Azioni	% su votanti	Voti	% su votanti	Voto
THRIVENT INTERNATIONAL ALLOCATION PORTFOLIO		63.727	0,011%	63.727	0,004%	C
TRUST II BRIGHTHOUSE DIMENSIONAL INT SMALL COMPANY PORTFOLIO		120.339	0,020%	120.339	0,008%	C
U.S. STEEL RETIREMENT PLAN TRUST		252.673	0,042%	252.673	0,017%	C
UBS FUND MANAGEMENT (SWITZERLAND) AG.		619.825	0,103%	619.825	0,042%	C
UBS FUND MANAGEMENT (SWITZERLAND) AG...		37.429	0,006%	37.429	0,003%	C
UBS LUX FUND SOLUTIONS		566.999	0,094%	566.999	0,039%	C
UNITED NATIONS JOINT STAFF PENSION FUND.		507.537	0,084%	507.537	0,035%	C
VERDIPAPIRFONDET KLP AKSJEGLOBAL SMALL CAP INDEKS		136.055	0,023%	136.055	0,009%	C
VIRGINIA RETIREMENT SYSTEM		1	0,000%	1	0,000%	C
VOYA MULTI-MANAGER INTERNATIONAL SMALL CAP FUND		135.364	0,022%	135.364	0,009%	C
XTRACKERS MSCI EUROZONE HEDGED EQUITY ETF		5.534	0,001%	5.534	0,000%	C
RAM (LUX) SYSTEMATIC FUNDS		355.706	0,059%	355.706	0,024%	A

Totale votanti

604.621.925

100%

1.464.357.629

100%

Azioni per le quali il RD non dispone di istruzioni:

## Legenda

F - Favorevole  
 C - Contrario  
 A - Astenuto  
 Lx - Lista x  
 NV - Non Volante  
 NE - Non Espresso



## CIR S.p.A. - COMPAGNIE INDUSTRIALI RIUNITE

### Assemblea ordinaria e straordinaria

### 27 aprile 2026

#### Punto 3.a della parte ordinaria

Relazione sulla politica in materia di remunerazione e sui compensi compositi di cui all'art. 123-ter del TUF: Voto vincolante sulla Sezione I/

	n. azioni	% azioni rappresentate in assemblea	% del Capitale Sociale	n. voti	% voti rappresentati in assemblea	% dei diritti di voto
Quorum costitutivo assemblea	604.621.925	100%	66,002%	1.464.357.629	100%	79,157%
Azioni per le quali il RD dispone di istruzioni per l'OdG in votazione (quorum deliberativo):	604.621.925	100,000%	66,002%	1.464.357.629	100,000%	79,157%
Azioni per le quali il RD non dispone di istruzioni:	0	0,000%	0,000%	0	0,000%	0,000%

	n. azioni	% partecipanti al voto	% del Capitale Sociale	n. voti	% partecipanti al voto	% dei diritti di voto
Favorevole	517.002.151	85,508%	56,437%	1.371.293.685	93,645%	74,126%
Contrario	87.264.068	14,433%	9,526%	92.708.238	6,331%	5,012%
Astenuto	355.706	0,059%	0,039%	355.706	0,024%	0,019%
Non Votante	0	0,000%	0,000%	0	0,000%	0,000%
<b>Totali</b>	<b>604.621.925</b>	<b>100,000%</b>	<b>66,002%</b>	<b>1.464.357.629</b>	<b>100,000%</b>	<b>79,157%</b>

## CIR S.p.A. - COMPAGNIE INDUSTRIALI RIUNITE

### Assemblea ordinaria e straordinaria

### 27 aprile 2026

#### Punto 3.a della parte ordinaria

Relazione sulla politica in materia di remunerazione e sui compensi corrisposti di cui all'art. 123-ter del TUF: Voto vincolante sulla Sezione I:

Elenco dei partecipanti alla votazione per il tramite del Rappresentante Designato Monte Titoli S.p.A. nella persona di Zappone Veronica

Anagrafica	CF/PI	Azioni	% su votanti	Voti	% su votanti	Voto
BRIARWOOD CAPITAL PARTNERS LP C/O COGENCY GLOBAL INC.		17.691.318	2,926%	17.691.318	1,208%	F
CB SPAIN IICS CLIENTS ASSETS EXEMPT		5.740.291	0,949%	5.740.291	0,392%	F
COBAS CONCENTRADOS FIL		2.991.469	0,495%	5.564.817	0,380%	F
COBAS EMPLEO FP		518.868	0,086%	518.868	0,035%	F
COBAS GLOBAL FP		4.775.855	0,790%	11.881.251	0,811%	F
COBAS INTERNACIONAL FI		27.537.445	4,554%	73.549.045	5,023%	F
COBAS MIXTO GLOBAL FP		512.893	0,085%	1.086.067	0,074%	F
COBAS SELECCION FI		29.696.059	4,912%	79.440.361	5,425%	F
COBAS VALUE SICAV SA		469.413	0,078%	1.170.339	0,080%	F
COMMONWEALTH OF PENNSYLVANIA PUBLIC SCHOOL EMPLOYEES' RETIREMENT SYSTEM		77.908	0,013%	77.908	0,005%	F
DE-BENEDETTI RODOLFO LORENZO FRAN	DBNRLF61L02L219N	431.450	0,071%	431.450	0,029%	F
FORD MOTOR COMPANY DEFINED BENEFIT MASTER TRUST...		16.150	0,003%	16.150	0,001%	F
FRATELLI DE BENEDETTI SPA	05936550010	377.471.050	62,431%	1.125.053.838	76,829%	F
NAVIG S.A.S. DI GIORGIO ZAFFARONI	08891940960	25.000.000	4,135%	25.000.000	1,707%	F
NORTH ATLANTIC STATES CARPENTERS GUARANTEED ANNUITY FUND		68.538	0,011%	68.538	0,005%	F
NORTHERN TRUST COMMON ALL COUNTRY WORLD EX-US INVESTABLE MAR		20.417	0,003%	20.417	0,001%	F
NORTHERN TRUST INVESTMENTS COLLECTIVE FUNDS TRUST		291.168	0,048%	291.168	0,020%	F
OAM EUROPEAN VALUE FUND		9.830.595	1,626%	9.830.595	0,671%	F
PUBLIC EMPLOYEES' RETIREMENT SYSTEM OF MISSISSIPPI		127.547	0,021%	127.547	0,009%	F
RODOLFO DE BENEDETTI SOCIETA' SEMPLICE	97726750017	9.656.688	1,597%	9.656.688	0,659%	F
RODOLFO DE BENEDETTI SRL	11190110012	4.020.744	0,665%	4.020.744	0,275%	F
SOCIAL PROTECTION FUND		27.528	0,005%	27.528	0,002%	F
UTAH STATE RETIREMENT SYSTEMS		28.757	0,005%	28.757	0,002%	F
AA SSGA ACTIONS EURO		836.929	0,138%	836.929	0,057%	C
ACADIAN GLOBAL DEVELOPED EQUITY DYNAMIC EXTENSION MASTER FUN		31.870	0,005%	31.870	0,002%	C
ACADIAN INTERNATIONAL SMALL CAP EQUITY II FUND LLC		258.942	0,043%	258.942	0,018%	C
ACADIAN INTERNATIONAL SMALL-CAP EQUITY CIT		66.432	0,011%	66.432	0,005%	C
ACADIAN NON-U.S. SMALL-CAP EQUITY EXTENSION FUND LLC C/O ACADIAN ASSET MANAGEMENT LLC ACTING AS FUND MANAGER		136.288	0,023%	136.288	0,009%	C
ACADIAN NON-US MICROCAP EQUITY FUND, LLC		474.059	0,078%	474.059	0,032%	C
ADVANCED SERIES TRUST- AST GLOBAL BOND PORTFOLIO		209.413	0,035%	209.413	0,014%	C
ALASKA PERMANENT FUND CORPORATION		2.790	0,000%	2.790	0,000%	C
ALTRIA CLIENT SERVICES MASTER RETIREMENT TRUST		213.892	0,035%	213.892	0,015%	C
AMERICAN CENTURY ETF TRUST-AVANTIS INTERNATIONAL EQUITY ETF		139.190	0,023%	139.190	0,010%	C
AMERICAN CENTURY ETF TRUST-AVANTIS INTERNATIONAL EQUITY FUND		55.297	0,009%	55.297	0,004%	C
AMERICAN CENTURY ETF TRUST-AVANTIS INTERNATIONAL SMALL CAP EQUITY ETF		81.927	0,014%	81.927	0,006%	C
AMERICAN CENTURY ETF TRUST-AVANTIS INTERNATIONAL SMALL CAP VALUE		580.729	0,096%	580.729	0,040%	C
AMUNDI ETF ICAV - AMUNDI S AND P 500 EQUAL WEIGHT ESG LEADERS UCITS ETF		35.953	0,006%	35.953	0,002%	C
AMUNDI INDEX EUROPE EX UK SMALL		20.002	0,003%	20.002	0,001%	C
AMUNDI MSCI EMU SMALL CAP ESG BRD TRANS		136.605	0,023%	136.605	0,009%	C
AMUNDI MSCI EUROPE SMALL C ESG BRD TRANS		35.613	0,006%	35.613	0,002%	C
AMUNDI MSCI GLOBAL SMALL CAP OECD EX USA		7.699	0,001%	7.699	0,001%	C
AQR DELPHI LONG-SHORT EQUITY MASTER ACCOUNT L.P. PORTFOLIO MARGIN ACCT		40.220	0,007%	40.220	0,003%	C
AQR FLEX 1 SERIES LLC - SERIES A9		8.360	0,001%	8.360	0,001%	C
AQR FLEX 1 SERIES LLC- SERIES A16		312	0,000%	312	0,000%	C

Anagrafica	CF/PI	Azioni	% su votanti	Voti	% su votanti	Voto
AQR GLOBAL STOCK SELECTION OFFSHORE FUND II L.P. C/O AQR CAPITAL MANAGEMENT LLC		52.546	0.009%	52.546	0.004%	C
ARIZONA STATE RETIREMENT SYSTEM		118.813	0.020%	118.813	0.008%	C
ARROWST (DE) L/S FD NON FLIP		138.826	0.023%	138.826	0.009%	C
ARROWSTREET (DELAWARE) L/S FUND L.P. ARROWSTREET CAPITAL LTD PARTN ERSHIP-ARROWSTREET (DELAWARE) L/S FD LP (DLPPFF)		34.368	0.006%	34.368	0.002%	C
AVANTIS CIBC GLOBAL SMALL CAP. VALUE ETF		3.805	0.001%	3.805	0.000%	C
AVANTIS CIBC INTERNATIONAL EQUITY ETF		3.164	0.001%	3.164	0.000%	C
AZ FUND 1 AZ ALLOCATION PIR ITALIAN EXCELLENCE 70		1.050.000	0.174%	1.050.000	0.072%	C
AZ FUND 1 AZ EQUITY BEST VALUE		12.600.844	2.084%	18.045.014	1.232%	C
AZ FUND 1-AZ ALLOCATION-ITALIAN LONG TERM OPPORTUNITIES		400.000	0.066%	400.000	0.027%	C
AZIMUT CAPITAL MANAGEMENT SGR SPA		100.000	0.017%	100.000	0.007%	C
AZL DFA INTERNATIONAL CORE EQUITY FUND		12.732	0.002%	12.732	0.001%	C
BLACKROCK ASSET MANAGEMENT SCHWEIZ AG ON BEHALF OF ISHARES WORLD EX SWITZERLAND		86.844	0.014%	86.844	0.006%	C
BLACKROCK AUTHORISED CONTRACTUAL SCHEME I		114.994	0.019%	114.994	0.008%	C
BLACKROCK INSTITUTIONAL TRUST COMPANY, N.A. INVESTMENT FUNDS FOR EMPLOYEE BENEFIT TRUSTS		81.600	0.013%	81.600	0.006%	C
BNP PARIBAS EQUITY - FOCUS ITALIA		72.918	0.012%	72.918	0.005%	C
CALIFORNIA STATE TEACHERS' RETIREMENT SYSTEM		495.194	0.082%	495.194	0.034%	C
CITY OF NEW YORK GROUP TRUST		179.306	0.030%	179.306	0.012%	C
CITY OF PHILADELPHIA PUBLIC EMPLOYEES RETIREMENT SYSTEM.		27.620	0.005%	27.620	0.002%	C
COLLEGE RETIREMENT EQUITIES FUND		374.863	0.062%	374.863	0.026%	C
CONNECTICUT GENERAL LIFE INSURANCE COMPANY		2.188	0.000%	2.188	0.000%	C
CONNOR CLARK & LUNN COLLECTIVE INVESTMENT TRUST		3.799	0.001%	3.799	0.000%	C
CONSTELLATION EMPLOYEES' BENEFIT TRUST FOR UNION EMPLOYEES.		49	0.000%	49	0.000%	C
CONTINENTAL SMALL SERIES THE CONTINENTAL SMALL COMPANY		2.713.554	0.449%	2.713.554	0.185%	C
CREDIT SUISSE INDEX FUND (LUX)		209.651	0.035%	209.651	0.014%	C
DEKA-RAB		105.938	0.018%	105.938	0.007%	C
DFA ALL COUNTRY EX US EQUITY MARKET SUBTRUST OF DFA GROUP TRUST		62.327	0.010%	62.327	0.004%	C
DFA INTERNATIONAL SMALL CAP VALUE PNS GROUP INC		8.015.997	1.326%	8.015.997	0.547%	C
DIMENSIONAL FUNDS PLC		915.141	0.151%	915.141	0.062%	C
DIMENSIONAL GLOBAL SUSTAINABILITY TRUST		16.631	0.003%	16.631	0.001%	C
DIMENSIONAL INTERNATIONAL CORE EQUITY 2 ETF OF DIMENSIONAL E		613.943	0.102%	613.943	0.042%	C
DIMENSIONAL INTERNATIONAL SMALL CAP VALUE ETF OF DIMENSIONA		2.015.979	0.333%	2.015.979	0.138%	C
DIMENSIONAL INTERNATIONAL VECTOR EQUITY ETF OF DIMENSIONAL E		12.812	0.002%	12.812	0.001%	C
EBK-AKTIEUNIVERSAL-FONDS		174.496	0.029%	174.496	0.012%	C
ENSIGN PEAK ADVISORS INC		535.598	0.089%	535.598	0.037%	C
EURIZON AZIONI ITALIA		915.184	0.151%	915.184	0.062%	C
EURIZON AZIONI PMI ITALIA		1.951.122	0.323%	1.951.122	0.133%	C
EURIZON FUND		253.856	0.042%	253.856	0.017%	C
EXELON CORPORATION DEFINED CONTRIBUTION RETIREMENT PLANS MASTER TRUST		72.440	0.012%	72.440	0.005%	C
EXELON CORPORATION EMPLOYEES' BENEFIT TRUST FOR UNION EMPLOYEES		12.908	0.002%	12.908	0.001%	C
EXELON CORPORATION PENSION MASTER RETIREMENT TRUST		74.720	0.012%	74.720	0.005%	C
FIDELITY CONCORD STREET TRUST; FIDELITY SAI INTERNATIONAL S		147.101	0.024%	147.101	0.010%	C
FIDELITY INVESTMENT FUNDS - FIDELITY INDEX WORLD ESG SCREENED FUND		1.175	0.000%	1.175	0.000%	C
FIDEURAM ITALIA		115.286	0.019%	115.286	0.008%	C
FIDEURAM PIANO AZIONI ITALIA		7.816.720	1.293%	7.816.720	0.534%	C
FIDEURAM PIANO BILANCIATO ITALIA 30		787.684	0.130%	787.684	0.054%	C
FIDEURAM PIANO BILANCIATO ITALIA 50		1.977.747	0.327%	1.977.747	0.135%	C
FONDITALIA		5.661.740	0.936%	5.661.740	0.387%	C
FORD MOTOR COMPANY OF CANADA LIMITED PENSION TRUST		651	0.000%	651	0.000%	C
GOVERNMENT OF GUAM RETIREMENT FUND		115.361	0.019%	115.361	0.008%	C
IAM NATIONAL PENSION FUND		18.225	0.003%	18.225	0.001%	C
INTERFUND SICAV		102.751	0.017%	102.751	0.007%	C
INTERNATIONAL CORE EQUITY PORTFOLIO OF DFA INVESTMENT DIMENSIONS GROUP INC		2.238.490	0.370%	2.238.490	0.153%	C
INVESCO FTSE RAFI DEVELOPED MARKETS EX-U.S. SMALL-MID ETF		9.458	0.002%	9.458	0.001%	C
ISHARES ALL-COUNTRY EQUITY INDEX FUND		12.420	0.002%	12.420	0.001%	C
ISHARES CORE MSCI EAFE ETF		4.388.893	0.726%	4.388.893	0.300%	C
ISHARES CORE MSCI EAFE IMI INDEX ETF		234.278	0.039%	234.278	0.016%	C
ISHARES CORE MSCI TOTAL INTERNATIONAL STOCK ETF		2.006.276	0.332%	2.006.276	0.137%	C
ISHARES III PUBLIC LIMITED COMPANY		2.283	0.000%	2.283	0.000%	C
ISHARES MSCI EAFE SMALL-CAP ETF		2.575.544	0.426%	2.575.544	0.176%	C

Anagrafica	CF/PI	Azioni	% su votanti	Voti	% su votanti	Voto
ISHARES MSCI EUROPE IMI INDEX ETF		16.463	0,003%	16.463	0,001%	C
ISHARES MSCI EUROPE SMALL-CAP ETF		57.896	0,010%	57.896	0,004%	C
ISHARES VII PUBLIC LIMITED COMPANY		852.373	0,141%	852.373	0,058%	C
JHVIT INTL SMALL CO TRUST JOHN HANCOCK INVESTMENT MANAGEMENT SERVICES LLC JHVIT INTERN		42.681	0,007%	42.681	0,003%	C
LACERA MASTER OPEB TRUST		18.454	0,003%	18.454	0,001%	C
LEADERSEL PMI		4.300.000	0,711%	4.300.000	0,294%	C
LEGAL & GENERAL ICAV		89.035	0,015%	89.035	0,006%	C
LEGAL AND GENERAL ASSURANCE (PENSIONS MANAGEMENT) LIMITED		227.134	0,038%	227.134	0,016%	C
LVIP DIMENSIONAL INTERNATIONAL CORE EQUITY FUND		42.425	0,007%	42.425	0,003%	C
LVUI EQUITY WORLD EX EUROPE		157.299	0,026%	157.299	0,011%	C
MANULIFE INVESTMENT MANAGEMENT SYSTEMATIC INTERNATIONAL SMALL CAP EQUITY POOLE		81.641	0,014%	81.641	0,006%	C
MERCER QIF COMMON CONTRACTUAL FUND		89.877	0,015%	89.877	0,006%	C
MERCER QIF FUND PLC		140.755	0,023%	140.755	0,010%	C
MSCI ACWI EX-U.S. IMI INDEX FUND B2		53.626	0,009%	53.626	0,004%	C
MULTI UNITS FRANCE - AMUNDI FT		1.758.765	0,291%	1.758.765	0,120%	C
ONEPATH GLOBAL SHARES - SMALL CAP (UNHEDGED) INDEX POOL		5.936	0,001%	5.936	0,000%	C
PK UNIVERSAL FONDS I VERTR D UNIVERSAL INVESTMENT GMBH		173.820	0,029%	173.820	0,012%	C
POLICE AND FIREMEN'S RETIREMENT SYSTEM OF NEW JERSEY		137.850	0,023%	137.850	0,009%	C
PROVIDENCE HEALTH & SERVICES AND SWEDISH HEALTH SERVICES MAS		7.814	0,001%	7.814	0,001%	C
PROVIDENCE HEALTH & SERVICES CASH BALANCE RETIREMENT PLAN TR.		7.164	0,001%	7.164	0,000%	C
PROVIDENCE ST. JOSEPH HEALTH LONG TERM PORTFOLIO		11.297	0,002%	11.297	0,001%	C
PUBLIC EMPLOYEES RETIREMENT ASSOCIATION OF COLORADO		452.010	0,075%	452.010	0,031%	C
PUBLIC EMPLOYEES RETIREMENT ASSOCIATION OF NEW MEXICO		37.098	0,006%	37.098	0,003%	C
PUBLIC EMPLOYEES RETIREMENT SYSTEM OF OHIO		343.493	0,057%	343.493	0,023%	C
QUONIAM FUNDS SELECTION SICAV - EUROPEAN SMALL CAP		58.210	0,010%	58.210	0,004%	C
ROBERT BOSCH GMBH		277.582	0,046%	277.582	0,019%	C
RPAQ 2015 FUND LP		31.324	0,005%	31.324	0,002%	C
SCHWAB FUNDAMENTAL INTERNATIONAL SMALL COMPANY INDEX ETF		81.454	0,013%	81.454	0,006%	C
SCHWAB FUNDAMENTAL INTERNATIONAL SMALL EQUITY INDEX FUND		17.716	0,003%	17.716	0,001%	C
SEI INSTITUTIONAL INTERNATIONAL TRUST INTERNATIONAL EQUITY FUND		257.347	0,043%	257.347	0,018%	C
SPARTAN GROUP TRUST FOR EMPLOYEE BENEFIT PLANS.		56.512	0,009%	56.512	0,004%	C
SPDR PORTFOLIO EUROPE ETF		18.238	0,003%	18.238	0,001%	C
SSB MSCI EAFE SMALL CAP INDEX SECURITIES LENDING COMMON FND		96.723	0,016%	96.723	0,007%	C
SSGA SPDR ETFS EUROPE II PUBLICLIMITED COMPANY		840.801	0,139%	840.801	0,057%	C
SST GLOB ADV TAX EXEMPT RETIREMENT PLANS		1.974.414	0,327%	1.974.414	0,135%	C
STATE OF ALASKA RETIREMENT AND BENEFITS PLANS		92.183	0,015%	92.183	0,006%	C
STATE OF NEW MEXICO STATE INVESTMENT COUNCIL		28.207	0,005%	28.207	0,002%	C
STATE OF WISCONSIN INVESTMENT BOARD		2.121	0,000%	2.121	0,000%	C
STATE STREET GLOBAL ADVISORS LUXEMBOURG SICAV		26.309	0,004%	26.309	0,002%	C
STATE STREET GLOBAL ALL CAP EQUITY EXUS INDEX PORTFOLIO		81.273	0,013%	81.273	0,006%	C
STATE TEACHERS RETIREMENT SYSTEM OF OHIO		31.780	0,005%	31.780	0,002%	C
STICHTING BEDRIJFSTAKPENSIOENFONDS VOOR DE BOUWNIJVERHEID		19.435	0,003%	19.435	0,001%	C
STICHTING PENSIOENFONDS VOOR DE WONINGCORPORATIES		14.405	0,002%	14.405	0,001%	C
STICHTING PHILIPS PENSIOENFONDS		95.703	0,016%	95.703	0,007%	C
STRATEGIC INTERNATIONAL EQUITY FUND		50.660	0,008%	50.660	0,003%	C
TEACHER RETIREMENT SYSTEM OF TEXAS		921.106	0,152%	921.106	0,063%	C
TENNESSEE CONSOLIDATED RETIREMENT SYSTEM		32.376	0,005%	32.376	0,002%	C
TEXAS MUNICIPAL RETIREMENT SYSTEM		16.202	0,003%	16.202	0,001%	C
THE CLEVELAND CLINIC FOUNDATION		92.749	0,015%	92.749	0,006%	C
THE REGENTS OF THE UNIVERSITY OF CALIFORNIA		1.027.688	0,170%	1.027.688	0,070%	C
THE STATE OF CONNECTICUT, ACTING THROUGH ITS TREASURER		99.187	0,016%	99.187	0,007%	C
THRIFT SAVINGS PLAN		2.025.469	0,335%	2.025.469	0,138%	C
THRIVENT INTERNATIONAL ALLOCATION FUND		34.413	0,006%	34.413	0,002%	C
THRIVENT INTERNATIONAL ALLOCATION PORTFOLIO		63.727	0,011%	63.727	0,004%	C
TREASURER OF THE STATE OF NORTH CAROLINA EQUITY INVESTMENT FUND POOLED TRUST		128.588	0,021%	128.588	0,009%	C
TRUST II BRIGHTHOUSEDIMENSIONALINT SMALL COMPANY PORTFOLIO		120.339	0,020%	120.339	0,008%	C
U.S. STEEL RETIREMENT PLAN TRUST		252.673	0,042%	252.673	0,017%	C
UBS FUND MANAGEMENT (SWITZERLAND) AG.		619.825	0,103%	619.825	0,042%	C
UBS FUND MANAGEMENT (SWITZERLAND) AG...		37.429	0,006%	37.429	0,003%	C
UBS LUX FUND SOLUTIONS		566.999	0,094%	566.999	0,049%	C

Anagrafica	CF/PI	Azioni	% su votanti	Voti	% su votanti	Voto
UI-FONDS BAV RBI AKTIEN		85.968	0,014%	85.968	0,006%	C
UNITED NATIONS JOINT STAFF PENSION FUND.		507.537	0,084%	507.537	0,035%	C
UNIVERSAL-INVESTMENT-GESELLSCHAFT MBH ON BEHALF OF STBV-NW-UNIVERSAL-FONDS		25.536	0,004%	25.536	0,002%	C
VANGUARD INTERNATIONAL SMALL COMPANIES INDEX FUND		203.150	0,034%	203.150	0,014%	C
VANGUARD INVESTMENT SERIES PUBLIC LIMITED COMPANY		325.076	0,054%	325.076	0,022%	C
VERDIPAPIRFONDET KLP AKSJEGLOBAL SMALL CAP INDEKS		136.055	0,023%	136.055	0,009%	C
VIRGINIA RETIREMENT SYSTEM		1	0,000%	1	0,000%	C
VOYA MULTI-MANAGER INTERNATIONAL SMALL CAP FUND		135.364	0,022%	135.364	0,009%	C
WASHINGTON STATE INVESTMENT BOARD		332.399	0,055%	332.399	0,023%	C
XTRACKERS MSCI EUROZONE HEDGED EQUITY ETF		5.534	0,001%	5.534	0,000%	C
RAM (LUX) SYSTEMATIC FUNDS		355.706	0,059%	355.706	0,024%	A

<b>Totale votanti</b>	<b>604.621.925</b>	<b>100%</b>	<b>1.464.357.629</b>	<b>100%</b>
-----------------------	--------------------	-------------	----------------------	-------------

Azioni per le quali il RD non dispone di istruzioni:

**Legenda**

F - Favorevole  
C - Contrario  
A - Astenuto  
L - Lista x  
NV - Non Volante  
NE - Non Espresso

## CIR S.p.A. - COMPAGNIE INDUSTRIALI RIUNITE

### Assemblea ordinaria e straordinaria

### 27 aprile 2026

#### Punto 3.b della parte ordinaria

Relazione sulla politica in materia di remunerazione e sui compensi compositi di cui all'art. 123-ter del TUF: Voto consultivo sulla Sezione II.

	n. azioni	% azioni rappresentate in assemblea	% del Capitale Sociale	n. voti	% voti rappresentati in assemblea	% dei diritti di voto
Quorum costitutivo assemblea	604.621.925	100%	66,002%	1.464.357.629	100%	79,157%
Azioni per le quali il RD dispone di istruzioni per l'OdG in votazione (quorum deliberativo):	604.621.925	100,000%	66,002%	1.464.357.629	100,000%	79,157%
Azioni per le quali il RD non dispone di istruzioni:	0	0,000%	0,000%	0	0,000%	0,000%

	n. azioni	% partecipanti al voto	% del Capitale Sociale	n. voti	% partecipanti al voto	% dei diritti di voto
Favorevole	521.617.360	86,272%	56,941%	1.375.908.894	93,960%	74,376%
Contrario	82.648.859	13,669%	9,022%	88.093.029	6,016%	4,762%
Astenuto	355.706	0,059%	0,039%	355.706	0,024%	0,019%
Non Votante	0	0,000%	0,000%	0	0,000%	0,000%
<b>Totali</b>	<b>604.621.925</b>	<b>100,000%</b>	<b>66,002%</b>	<b>1.464.357.629</b>	<b>100,000%</b>	<b>79,157%</b>



## CIR S.p.A. - COMPAGNIE INDUSTRIALI RIUNITE

### Assemblea ordinaria e straordinaria

### 27 aprile 2026

#### Punto 3.b della parte ordinaria

Relazione sulla politica in materia di remunerazione e sui compensi corrisposti di cui all'art. 123-ter del TUF; Voto consultivo sulla Sezione II.

*Elenco dei partecipanti alla votazione per il tramite del Rappresentante Designato Monte Titoli S.p.A. nella persona di Zappone Veronica*

Anagrafica	CF/PI	Azioni	% su votanti	Voti	% su votanti	Voto
AA SSGA ACTIONS EURO		836.929	0,138%	836.929	0,057%	F
ALASKA PERMANENT FUND CORPORATION		630	0,000%	630	0,000%	F
BRIARWOOD CAPITAL PARTNERS LP C/O COGENCY GLOBAL INC.		17.691.318	2,926%	17.691.318	1,208%	F
CB SPAIN IICS CLIENTS ASSETS EXEMPT		5.740.291	0,949%	5.740.291	0,392%	F
COBAS CONCENTRADOS FIL		2.991.469	0,495%	5.564.817	0,380%	F
COBAS EMPLEO FP		518.868	0,086%	518.868	0,035%	F
COBAS GLOBAL FP		4.775.855	0,790%	11.881.251	0,811%	F
COBAS INTERNACIONAL FI		27.537.445	4,554%	73.549.045	5,023%	F
COBAS MIXTO GLOBAL FP		512.893	0,085%	1.086.067	0,074%	F
COBAS SELECCION FI		29.696.059	4,912%	79.440.361	5,425%	F
COBAS VALUE SICAV SA		469.413	0,078%	1.170.339	0,080%	F
COMMONWEALTH OF PENNSYLVANIA PUBLIC SCHOOL EMPLOYEES' RETIREMENT SYSTEM		77.908	0,013%	77.908	0,005%	F
DE-BENEDETTI RODOLFO LORENZO FRAN	DBNRLF61L02L219N	431.450	0,071%	431.450	0,029%	F
FORD MOTOR COMPANY DEFINED BENEFIT MASTER TRUST..		16.150	0,003%	16.150	0,001%	F
FORD MOTOR COMPANY OF CANADA LIMITED PENSION TRUST		651	0,000%	651	0,000%	F
FRATELLI DE BENEDETTI SPA	05936550010	377.471.050	62,431%	1.125.053.838	76,829%	F
NAVIG S.A.S. DI GIORGIO ZAFFARONI	08891940960	25.000.000	4,135%	25.000.000	1,707%	F
NORTH ATLANTIC STATES CARPENTERS GUARANTEED ANNUITY FUND		68.538	0,011%	68.538	0,005%	F
NORTHERN TRUST COMMON ALL COUNTRY WORLD EX-US INVESTABLE MAR		20.417	0,003%	20.417	0,001%	F
NORTHERN TRUST INVESTMENTS COLLECTIVE FUNDS TRUST		291.168	0,048%	291.168	0,020%	F
OAM EUROPEAN VALUE FUND		9.830.595	1,624%	9.830.595	0,671%	F
PUBLIC EMPLOYEES RETIREMENT ASSOCIATION OF NEW MEXICO		37.098	0,006%	37.098	0,003%	F
PUBLIC EMPLOYEES' RETIREMENT SYSTEM OF MISSISSIPPI		127.547	0,021%	127.547	0,009%	F
RODOLFO DE BENEDETTI SOCIETA' SEMPLICE	97726750017	9.656.688	1,597%	9.656.688	0,659%	F
RODOLFO DE BENEDETTI SRL	11190110012	4.020.744	0,665%	4.020.744	0,275%	F
SOCIAL PROTECTION FUND		27.528	0,005%	27.528	0,002%	F
SPDR PORTFOLIO EUROPE ETF		18.238	0,003%	18.238	0,001%	F
SSB MSCI EAFE SMALL CAP INDEX SECURITIES LENDING COMMON FND		96.723	0,016%	96.723	0,007%	F
SSGA SPDR ETFS EUROPE II PUBLICLIMITED COMPANY		840.801	0,139%	840.801	0,057%	F
SST GLOB ADV TAX EXEMPT RETIREMENT PLANS		1.974.414	0,327%	1.974.414	0,135%	F
STATE STREET GLOBAL ADVISORS LUXEMBOURG SICAV		26.309	0,004%	26.309	0,002%	F
STATE STREET GLOBAL ALL CAP EQUITY EXUS INDEX PORTFOLIO		81.273	0,013%	81.273	0,006%	F
THRIFT SAVINGS PLAN		369.744	0,061%	369.744	0,025%	F
UTAH STATE RETIREMENT SYSTEMS		28.757	0,005%	28.757	0,002%	F
WASHINGTON STATE INVESTMENT BOARD		332.399	0,055%	332.399	0,023%	F
ACADIAN GLOBAL DEVELOPED EQUITY DYNAMIC EXTENSION MASTER FUN		31.870	0,005%	31.870	0,002%	C
ACADIAN INTERNATIONAL SMALL CAP EQUITY II FUND LLC		258.942	0,043%	258.942	0,018%	C
ACADIAN INTERNATIONAL SMALL-CAP EQUITY CIT		66.432	0,011%	66.432	0,005%	C
ACADIAN NON-U.S. SMALL-CAP EQUITY EXTENSION FUND LLC C/O ACADIAN ASSET MANAGEMENT LLC ACTING AS FUND MANAGER		136.288	0,023%	136.288	0,009%	C
ACADIAN NON-US MICROCAP EQUITY FUND, LLC		474.059	0,078%	474.059	0,032%	C
ADVANCED SERIES TRUST- AST GLOBAL BOND PORTFOLIO		209.413	0,035%	209.413	0,014%	C
ALASKA PERMANENT FUND CORPORATION		2.160	0,000%	2.160	0,000%	C
ALTRIA CLIENT SERVICES MASTER RETIREMENT TRUST		213.892	0,035%	213.892	0,015%	C
AMERICAN CENTURY ETF TRUST-AVANTIS INTERNATIONAL EQUITY ETF		139.190	0,023%	139.190	0,010%	C
AMERICAN CENTURY ETF TRUST-AVANTIS INTERNATIONAL EQUITY FUND		55.297	0,009%	55.297	0,004%	C
AMERICAN CENTURY ETF TRUST-AVANTIS INTERNATIONAL SMALL CAP EQUITY ETF		81.927	0,014%	81.927	0,006%	C

Anagrafica	CF/PI	Azioni	% su votanti	Voti	% su votanti	Voto
AMERICAN CENTURY ETF TRUST-AVANTIS INTERNATIONAL SMALL CAP VALUE		580.729	0,096%	580.729	0,040%	C
AMUNDI ETF ICAV - AMUNDI S AND P 500 EQUAL WEIGHT ESG LEADERS UCITS ETF		35.953	0,006%	35.953	0,002%	C
AMUNDI INDEX EUROPE EX UK SMALL		20.002	0,003%	20.002	0,001%	C
AMUNDI MSCI EMU SMALL CAP ESG BRD TRANS		136.605	0,023%	136.605	0,009%	C
AMUNDI MSCI EUROPE SMALL C ESG BRD TRANS		35.613	0,006%	35.613	0,002%	C
AMUNDI MSCI GLOBAL SMALL CAP OECD EX USA		7.699	0,001%	7.699	0,001%	C
AQR DELPHI LONG-SHORT EQUITY MASTER ACCOUNT L.P. PORTFOLIO MARGIN ACCT		40.220	0,007%	40.220	0,003%	C
AQR FLEX 1 SERIES LLC - SERIES A9		8.360	0,001%	8.360	0,001%	C
AQR FLEX 1 SERIES LLC - SERIES A16		312	0,000%	312	0,000%	C
AQR GLOBAL STOCK SELECTION OFFSHORE FUND II L.P. C/O AQR CAPITAL MANAGEMENT LLC		52.546	0,009%	52.546	0,004%	C
ARIZONA STATE RETIREMENT SYSTEM		118.813	0,020%	118.813	0,008%	C
ARROWST (DE) L/S FD NON FLIP		138.826	0,023%	138.826	0,009%	C
ARROWSTREET (DELAWARE) L/S FUND L.P. ARROWSTREET CAPITAL LTD PARTN ERSHIP-ARROWSTREET (DELAWARE) L/S FD LP (DLPPFF)		34.368	0,006%	34.368	0,002%	C
AVANTIS CIBC GLOBAL SMALL CAP VALUE ETF		3.805	0,001%	3.805	0,000%	C
AVANTIS CIBC INTERNATIONAL EQUITY ETF		3.164	0,001%	3.164	0,000%	C
AZ FUND 1 AZ ALLOCATION PIR ITALIAN EXCELLENCE 70		1.050.000	0,174%	1.050.000	0,072%	C
AZ FUND 1 AZ EQUITY BEST VALUE		12.600.844	2,084%	18.045.014	1,232%	C
AZ FUND 1-AZ ALLOCATION-ITALIAN LONG TERM OPPORTUNITIES		400.000	0,066%	400.000	0,027%	C
AZIMUT CAPITAL MANAGEMENT SGR SPA		100.000	0,017%	100.000	0,007%	C
AZL DFA INTERNATIONAL CORE EQUITY FUND		12.732	0,002%	12.732	0,001%	C
BLACKROCK ASSET MANAGEMENT SCHWEIZ AG ON BEHALF OF ISHARES WORLD EX SWITZERLAND		86.844	0,014%	86.844	0,006%	C
BLACKROCK AUTHORISED CONTRACTUAL SCHEME 1		114.994	0,019%	114.994	0,008%	C
BLACKROCK INSTITUTIONAL TRUST COMPANY, N.A. INVESTMENT FUNDS FOR EMPLOYEE BENEFIT TRUSTS		81.600	0,013%	81.600	0,006%	C
BNP PARIBAS EQUITY - FOCUS ITALIA		72.918	0,012%	72.918	0,005%	C
CALIFORNIA STATE TEACHERS' RETIREMENT SYSTEM		495.194	0,082%	495.194	0,034%	C
CITY OF NEW YORK GROUP TRUST		179.306	0,030%	179.306	0,012%	C
CITY OF PHILADELPHIA PUBLIC EMPLOYEES RETIREMENT SYSTEM.		27.620	0,005%	27.620	0,002%	C
COLLEGE RETIREMENT EQUITIES FUND		374.863	0,062%	374.863	0,026%	C
CONNECTICUT GENERAL LIFE INSURANCE COMPANY		2.188	0,000%	2.188	0,000%	C
CONNOR CLARK & LUNN COLLECTIVE INVESTMENT TRUST		3.799	0,001%	3.799	0,000%	C
CONSTELLATION EMPLOYEES' BENEFIT TRUST FOR UNION EMPLOYEES.		49	0,000%	49	0,000%	C
CONTINENTAL SMALL SERIES THE CONTINENTAL SMALL COMPANY		2.713.554	0,449%	2.713.554	0,185%	C
CREDIT SUISSE INDEX FUND (LUX)		209.651	0,035%	209.651	0,014%	C
DEKA-RAB		105.938	0,018%	105.938	0,007%	C
DFA ALL COUNTRY EX US EQUITY MARKET SUBTRUST OF DFA GROUP TRUST		62.327	0,010%	62.327	0,004%	C
DFA INTERNATIONAL SMALL CAP VALUE PNS GROUP INC		8.015.997	1,326%	8.015.997	0,547%	C
DIMENSIONAL FUNDS PLC		915.141	0,151%	915.141	0,062%	C
DIMENSIONAL GLOBAL SUSTAINABILITY TRUST		16.631	0,003%	16.631	0,001%	C
DIMENSIONAL INTERNATIONAL CORE EQUITY 2 ETF OF DIMENSIONAL E		613.943	0,102%	613.943	0,042%	C
DIMENSIONAL INTERNATIONAL SMALL CAP VALUE ETF OF DIMENSIONAL E		2.015.979	0,333%	2.015.979	0,138%	C
DIMENSIONAL INTERNATIONAL VECTOR EQUITY ETF OF DIMENSIONAL E		12.812	0,002%	12.812	0,001%	C
EBK-AKTIEUNIVERSAL-FONDS		174.496	0,029%	174.496	0,012%	C
ENSIGN PEAK ADVISORS INC.		535.598	0,089%	535.598	0,037%	C
EURIZON AZIONI ITALIA		915.184	0,151%	915.184	0,062%	C
EURIZON AZIONI PMI ITALIA		1.951.122	0,323%	1.951.122	0,133%	C
EURIZON FUND		253.856	0,042%	253.856	0,017%	C
EXELON CORPORATION DEFINED CONTRIBUTION RETIREMENT PLANS MASTER TRUST		72.440	0,012%	72.440	0,005%	C
EXELON CORPORATION EMPLOYEES' BENEFIT TRUST FOR UNION EMPLOYEES		12.908	0,002%	12.908	0,001%	C
EXELON CORPORATION PENSION MASTER RETIREMENT TRUST		74.720	0,012%	74.720	0,005%	C
FIDELITY CONCORD STREET TRUST: FIDELITY SAI INTERNATIONAL S		147.101	0,024%	147.101	0,010%	C
FIDELITY INVESTMENT FUNDS - FIDELITY INDEX WORLD ESG SCREENED FUND		1.175	0,000%	1.175	0,000%	C
FIDEURAM ITALIA		115.286	0,019%	115.286	0,008%	C
FIDEURAM PIANO AZIONI ITALIA		7.816.720	1,293%	7.816.720	0,534%	C
FIDEURAM PIANO BILANCIATO ITALIA 30		787.684	0,130%	787.684	0,054%	C
FIDEURAM PIANO BILANCIATO ITALIA 50		1.977.747	0,327%	1.977.747	0,135%	C
FONDITALIA		5.661.740	0,936%	5.661.740	0,387%	C
GOVERNMENT OF GUAM RETIREMENT FUND		115.361	0,019%	115.361	0,008%	C



Anagrafica	CF/PI	Azioni	% su votanti	Voti	% su votanti	Voto
IAM NATIONAL PENSION FUND		18.225	0,003%	18.225	0,001%	C
INTERFUND SICAV		102.751	0,017%	102.751	0,007%	C
INTERNATIONAL CORE EQUITY PORTFOLIO OF DFA INVESTMENT DIMENSIONS GROUP INC		2.238.490	0,370%	2.238.490	0,153%	C
INVESCO FTSE RAFI DEVELOPED MARKETS EX-U.S. SMALL-MID ETF		9.458	0,002%	9.458	0,001%	C
ISHARES ALL-COUNTRY EQUITY INDEX FUND		12.420	0,002%	12.420	0,001%	C
ISHARES CORE MSCI EAFE ETF		4.388.893	0,726%	4.388.893	0,300%	C
ISHARES CORE MSCI EAFE IMI INDEX ETF		234.278	0,039%	234.278	0,016%	C
ISHARES CORE MSCI TOTAL INTERNATIONAL STOCK ETF		2.006.276	0,332%	2.006.276	0,137%	C
ISHARES III PUBLIC LIMITED COMPANY		2.283	0,000%	2.283	0,000%	C
ISHARES MSCI EAFE SMALL-CAP ETF		2.575.544	0,426%	2.575.544	0,176%	C
ISHARES MSCI EUROPE IMI INDEX ETF		16.463	0,003%	16.463	0,001%	C
ISHARES MSCI EUROPE SMALL-CAP ETF		57.896	0,010%	57.896	0,004%	C
ISHARES VII PUBLIC LIMITED COMPANY		852.373	0,141%	852.373	0,058%	C
JHVIT INT'L SMALL CO TRUST JOHN HANCOCK INVESTMENT MANAGEMENT SERVICES LLC JHVIT INTERN		42.681	0,007%	42.681	0,003%	C
LACERA MASTER OPEB TRUST		18.454	0,003%	18.454	0,001%	C
LEADERSEL PMI		4.300.000	0,711%	4.300.000	0,294%	C
LEGAL & GENERAL ICAV.		89.035	0,015%	89.035	0,006%	C
LEGAL AND GENERAL ASSURANCE (PENSIONS MANAGEMENT) LIMITED		227.134	0,038%	227.134	0,016%	C
LVIP DIMENSIONAL INTERNATIONAL CORE EQUITY FUND		42.425	0,007%	42.425	0,003%	C
LVUJI EQUITY WORLD EX EUROPE		157.299	0,026%	157.299	0,011%	C
MANULIFE INVESTMENT MANAGEMENT SYSTEMATIC INTERNATIONAL SMALL CAP EQUITY POOLE		81.641	0,014%	81.641	0,006%	C
MERCER QIF COMMON CONTRACTUAL FUND		89.877	0,015%	89.877	0,006%	C
MERCER QIF FUND PLC		140.755	0,023%	140.755	0,010%	C
MSCI ACWI EX-U.S. IMI INDEX FUND B2		53.626	0,009%	53.626	0,004%	C
MULTI UNITS FRANCE - AMUNDI FT		1.758.765	0,291%	1.758.765	0,120%	C
ONEPATH GLOBAL SHARES - SMALL CAP (UNHEDGED) INDEX POOL		5.936	0,001%	5.936	0,000%	C
PK UNIVERSAL FONDS I VERTR D UNIVERSAL INVESTMENT GMBH		173.820	0,029%	173.820	0,012%	C
POLICE AND FIREMEN'S RETIREMENTS SYSTEM OF NEW JERSEY		137.850	0,023%	137.850	0,009%	C
PROVIDENCE HEALTH & SERVICES AND SWEDISH HEALTH SERVICES MAS		7.814	0,001%	7.814	0,001%	C
PROVIDENCE HEALTH & SERVICES CASH BALANCE RETIREMENT PLAN TR.		7.164	0,001%	7.164	0,000%	C
PROVIDENCE ST. JOSEPH HEALTH LONG TERM PORTFOLIO		11.297	0,002%	11.297	0,001%	C
PUBLIC EMPLOYEES RETIREMENT ASSOCIATION OF COLORADO		452.010	0,075%	452.010	0,031%	C
PUBLIC EMPLOYEES RETIREMENT SYSTEM OF OHIO		343.493	0,057%	343.493	0,023%	C
QUONIAM FUNDS SELECTION SICAV - EUROPEAN SMALL CAP		58.210	0,010%	58.210	0,004%	C
ROBERT BOSCH GMBH		277.582	0,046%	277.582	0,019%	C
RPAQ 2015 FUND LP		31.324	0,005%	31.324	0,002%	C
SCHWAB FUNDAMENTAL INTERNATIONAL SMALL COMPANY INDEX ETF		81.454	0,013%	81.454	0,006%	C
SCHWAB FUNDAMENTAL INTERNATIONAL SMALL EQUITY INDEX FUND		17.716	0,003%	17.716	0,001%	C
SEI INSTITUTIONAL INTERNATIONAL TRUST INTERNATIONAL EQUITY FUND		257.347	0,043%	257.347	0,018%	C
SPARTAN GROUP TRUST FOR EMPLOYEE BENEFIT PLANS.		56.512	0,009%	56.512	0,004%	C
STATE OF ALASKA RETIREMENT AND BENEFITS PLANS		92.183	0,015%	92.183	0,006%	C
STATE OF NEW MEXICO STATE INVESTMENT COUNCIL		28.207	0,005%	28.207	0,002%	C
STATE OF WISCONSIN INVESTMENT BOARD		2.121	0,000%	2.121	0,000%	C
STATE TEACHERS RETIREMENT SYSTEM OF OHIO		31.780	0,005%	31.780	0,002%	C
STICHTING BEDRIJFSTAKPENSIOENFONDS VOOR DE BOUWNIJVERHEID		19.435	0,003%	19.435	0,001%	C
STICHTING PENSIOENFONDS VOOR DE WONINGCORPORATIES		14.405	0,002%	14.405	0,001%	C
STICHTING PHILIPS PENSIOENFONDS		95.703	0,016%	95.703	0,007%	C
STRATEGIC INTERNATIONAL EQUITY FUND		50.660	0,008%	50.660	0,003%	C
TEACHER RETIREMENT SYSTEM OF TEXAS		921.106	0,152%	921.106	0,063%	C
TENNESSEE CONSOLIDATED RETIREMENT SYSTEM		32.376	0,005%	32.376	0,002%	C
TEXAS MUNICIPAL RETIREMENT SYSTEM		16.202	0,003%	16.202	0,001%	C
THE CLEVELAND CLINIC FOUNDATION		92.749	0,015%	92.749	0,006%	C
THE REGENTS OF THE UNIVERSITY OF CALIFORNIA		1.027.688	0,170%	1.027.688	0,070%	C
THE STATE OF CONNECTICUT, ACTING THROUGH ITS TREASURER		99.187	0,016%	99.187	0,007%	C
THRIFT SAVINGS PLAN		1.655.725	0,274%	1.655.725	0,113%	C
THRIVENT INTERNATIONAL ALLOCATION FUND		34.413	0,006%	34.413	0,002%	C
THRIVENT INTERNATIONAL ALLOCATION PORTFOLIO		63.727	0,011%	63.727	0,004%	C
TREASURER OF THE STATE OF NORTH CAROLINA EQUITY INVESTMENT FUND POOLED TRUST		128.588	0,021%	128.588	0,009%	C
TRUST II BRIGHTHOUSE DIMENSIONAL INT SMALL COMPANY PORTFOLIO		120.339	0,020%	120.339	0,008%	C
U.S. STEEL RETIREMENT PLAN TRUST		252.673	0,042%	252.673	0,017%	C

Anagrafica	CF/PI	Azioni	% su votanti	Voti	% su votanti	Voto
UBS FUND MANAGEMENT (SWITZERLAND) AG.		619.825	0,103%	619.825	0,042%	C
UBS FUND MANAGEMENT (SWITZERLAND) AG..		37.429	0,006%	37.429	0,003%	C
UBS LUX FUND SOLUTIONS		566.999	0,094%	566.999	0,039%	C
UI-FONDS BAV RBI AKTIEN		85.968	0,014%	85.968	0,006%	C
UNITED NATIONS JOINT STAFF PENSION FUND.		507.537	0,084%	507.537	0,035%	C
UNIVERSAL-INVESTMENT-GESELLSCHAFT MBH ON BEHALF OF STBV-NW-UNIVERSAL-FONDS		25.536	0,004%	25.536	0,002%	C
VANGUARD INTERNATIONAL SMALL COMPANIES INDEX FUND		203.150	0,034%	203.150	0,014%	C
VANGUARD INVESTMENT SERIES PUBLIC LIMITED COMPANY		325.076	0,054%	325.076	0,022%	C
VERDIPAPIRFONDET KLP AKSJEGLOBAL SMALL CAP INDEKS		136.055	0,023%	136.055	0,009%	C
VIRGINIA RETIREMENT SYSTEM		1	0,000%	1	0,000%	C
VOYA MULTI-MANAGER INTERNATIONAL SMALL CAP FUND		135.364	0,022%	135.364	0,009%	C
XTRACKERS MSCI EUROZONE HEDGED EQUITY ETF		5.534	0,001%	5.534	0,000%	C
RAM (LUX) SYSTEMATIC FUNDS		355.706	0,059%	355.706	0,024%	A

Totale votanti

604.621.925

100%

1.464.357.629

100%

Azioni per le quali il RD non dispone di istruzioni:

## Legenda

F - Favorevole  
 C - Contrario  
 A - Astenuto  
 Lx - Lista X  
 NV - Non Volante  
 NE - Non Espresso



## CIR S.p.A. - COMPAGNIE INDUSTRIALI RIUNITE

### Assemblea ordinaria e straordinaria

### 27 aprile 2026

#### Punto 4.a della parte ordinaria

*Nomina del Consiglio di Amministrazione, determinazione del numero dei componenti, della durata in carica e dei relativi compensi: Determinazione del numero dei componenti;*

	n. azioni	% azioni rappresentate in assemblea	% del Capitale Sociale	n. voti	% voti rappresentati in assemblea	% dei diritti di voto
Quorum costitutivo assemblea	604.621.925	100%	66,002%	1.464.357.629	100%	79,157%
Azioni per le quali il RD dispone di istruzioni per l'OdG in votazione (quorum deliberativo):	604.621.925	100,000%	66,002%	1.464.357.629	100,000%	79,157%
Azioni per le quali il RD non dispone di istruzioni:	0	0,000%	0,000%	0	0,000%	0,000%

	n. azioni	% partecipanti al voto	% del Capitale Sociale	n. voti	% partecipanti al voto	% dei diritti di voto
Favorevole	604.220.374	99,934%	65,958%	1.463.956.078	99,973%	79,135%
Contrario	45.845	0,007%	0,005%	45.845	0,003%	0,003%
Astenuto	355.706	0,059%	0,039%	355.706	0,024%	0,019%
Non Votante	0	0,000%	0,000%	0	0,000%	0,000%
<b>Totali</b>	<b>604.621.925</b>	<b>100,000%</b>	<b>66,002%</b>	<b>1.464.357.629</b>	<b>100,000%</b>	<b>79,157%</b>

## CIR S.p.A. - COMPAGNIE INDUSTRIALI RIUNITE

### Assemblea ordinaria e straordinaria

### 27 aprile 2026

#### Punto 4.a della parte ordinaria

Nomina del Consiglio di Amministrazione, determinazione del numero dei componenti, della durata in carica e dei relativi compensi: Determinazione del numero dei componenti;

Elenco dei partecipanti alla votazione per il tramite del Rappresentante Designato Monte Titoli S.p.A. nella persona di Zappone Veronica

Anagrafica	CF/PI	Azioni	% su votanti	Voti	% su votanti	Voto
AA SSGA ACTIONS EURO		836.929	0.138%	836.929	0.057%	F
ACADIAN GLOBAL DEVELOPED EQUITY DYNAMIC EXTENSION MASTER FUN		31.870	0.005%	31.870	0.002%	F
ACADIAN INTERNATIONAL SMALL CAP EQUITY II FUND LLC		258.942	0.043%	258.942	0.018%	F
ACADIAN INTERNATIONAL SMALL-CAP EQUITY CIT		66.432	0.011%	66.432	0.005%	F
ACADIAN NON-U.S. SMALL-CAP EQUITY EXTENSION FUND LLC C/O ACADIAN ASSET MANAGEMENT LLC ACTING AS FUND MANAGER		136.288	0.023%	136.288	0.009%	F
ACADIAN NON-US MICROCAP EQUITY FUND. LLC		474.059	0.078%	474.059	0.032%	F
ADVANCED SERIES TRUST- AST GLOBAL BOND PORTFOLIO		209.413	0.035%	209.413	0.014%	F
ALASKA PERMANENT FUND CORPORATION		2.790	0.000%	2.790	0.000%	F
ALTRIA CLIENT SERVICES MASTER RETIREMENT TRUST		213.892	0.035%	213.892	0.015%	F
AMERICAN CENTURY ETF TRUST-AVANTIS INTERNATIONAL EQUITY ETF		139.190	0.023%	139.190	0.010%	F
AMERICAN CENTURY ETF TRUST-AVANTIS INTERNATIONAL EQUITY FUND		55.297	0.009%	55.297	0.004%	F
AMERICAN CENTURY ETF TRUST-AVANTIS INTERNATIONAL SMALL CAP EQUITY ETF		81.927	0.014%	81.927	0.006%	F
AMERICAN CENTURY ETF TRUST-AVANTIS INTERNATIONAL SMALL CAP VALUE		580.729	0.096%	580.729	0.040%	F
AMUNDI ETF ICAV - AMUNDI S AND P 500 EQUAL WEIGHT ESG LEADERS UCITS ETF		35.953	0.006%	35.953	0.002%	F
AMUNDI INDEX EUROPE EX UK SMALL		20.002	0.003%	20.002	0.001%	F
AMUNDI MSCI EMU SMALL CAP ESG BRD TRANS		136.605	0.023%	136.605	0.009%	F
AMUNDI MSCI EUROPE SMALL C ESG BRD TRANS		35.613	0.006%	35.613	0.002%	F
AMUNDI MSCI GLOBAL SMALL CAP OECD EX USA		7.699	0.001%	7.699	0.001%	F
AQR DELPHI LONG-SHORT EQUITY MASTER ACCOUNT L.P. PORTFOLIO MARGIN ACCT		40.220	0.007%	40.220	0.003%	F
AQR FLEX 1 SERIES LLC - SERIES A9		8.360	0.001%	8.360	0.001%	F
AQR FLEX 1 SERIES LLC- SERIES A16		312	0.000%	312	0.000%	F
AQR GLOBAL STOCK SELECTION OFFSHORE FUND II L.P. C/O AQR CAPITAL MANAGEMENT LLC		52.546	0.009%	52.546	0.004%	F
ARIZONA STATE RETIREMENT SYSTEM		118.813	0.020%	118.813	0.008%	F
ARROWST (DE) L/S FD NON FLIP		138.826	0.023%	138.826	0.009%	F
ARROWSTREET (DELAWARE) L/S FUND LP ARROWSTREET CAPITAL LTD PARTN ERSHIP-ARROWSTREET (DELAWARE) L/S FD LP (DLPPFF)		34.368	0.006%	34.368	0.002%	F
AVANTIS CIBC GLOBAL SMALL CAP VALUE ETF		3.805	0.001%	3.805	0.000%	F
AVANTIS CIBC INTERNATIONAL EQUITY ETF		3.164	0.001%	3.164	0.000%	F
AZ FUND 1 AZ ALLOCATION PIR ITALIAN EXCELLENCE 70		1.050.000	0.174%	1.050.000	0.072%	F
AZ FUND 1 AZ EQUITY BEST VALUE		12.600.844	2.084%	18.045.014	1.232%	F
AZ FUND 1-AZ ALLOCATION-ITALIAN LONG TERM OPPORTUNITIES		400.000	0.066%	400.000	0.027%	F
AZIMUT CAPITAL MANAGEMENT SGR SPA		100.000	0.017%	100.000	0.007%	F
AZL DFA INTERNATIONAL CORE EQUITY FUND		12.732	0.002%	12.732	0.001%	F
BLACKROCK ASSET MANAGEMENT SCHWEIZ AG ON BEHALF OF ISHARES WORLD EX SWITZERLAND		86.844	0.014%	86.844	0.006%	F
BLACKROCK AUTHORISED CONTRACTUAL SCHEME I		114.994	0.019%	114.994	0.008%	F
BLACKROCK INSTITUTIONAL TRUST COMPANY, N.A. INVESTMENT FUNDS FOR EMPLOYEE BENEFIT TRUSTS		81.600	0.013%	81.600	0.006%	F
BNP PARIBAS EQUITY - FOCUS ITALIA		72.918	0.012%	72.918	0.005%	F
BRIARWOOD CAPITAL PARTNERS LP C/O COGENCY GLOBAL INC.		17.691.318	2.926%	17.691.318	1.208%	F
CALIFORNIA STATE TEACHERS' RETIREMENT SYSTEM		495.194	0.082%	495.194	0.034%	F
CB SPAIN IICS CLIENTS ASSETS EXEMPT		5.740.291	0.949%	5.740.291	0.392%	F
CITY OF NEW YORK GROUP TRUST		179.306	0.030%	179.306	0.012%	F
COBAS CONCENTRADOS FIL		2.991.469	0.495%	5.564.617	0.380%	F
COBAS EMPLEO FP		518.868	0.086%	518.868	0.035%	F

Anagrafica	CF/PI	Azioni	% su votanti	Voti	% su votanti	Voto
COBAS GLOBAL FP		4.775.855	0,790%	11.881.251	0,811%	F
COBAS INTERNACIONAL FI		27.537.445	4,554%	73.549.045	5,023%	F
COBAS MIXTO GLOBAL FP		512.893	0,085%	1.086.067	0,074%	F
COBAS SELECCION FI		29.696.059	4,912%	79.440.361	5,425%	F
COBAS VALUE SICAV SA		469.413	0,078%	1.170.339	0,080%	F
COLLEGE RETIREMENT EQUITIES FUND		374.863	0,062%	374.863	0,026%	F
COMMONWEALTH OF PENNSYLVANIA PUBLIC SCHOOL EMPLOYEES' RETIREMENT SYSTEM		77.908	0,013%	77.908	0,005%	F
CONNECTICUT GENERAL LIFE INSURANCE COMPANY		2.188	0,000%	2.188	0,000%	F
CONNOR CLARK & LUNN COLLECTIVE INVESTMENT TRUST		3.799	0,001%	3.799	0,000%	F
CONSTELLATION EMPLOYEES' BENEFIT TRUST FOR UNION EMPLOYEES.		49	0,000%	49	0,000%	F
CONTINENTAL SMALL SERIES THE CONTINENTAL SMALL COMPANY		2.713.554	0,449%	2.713.554	0,185%	F
CREDIT SUISSE INDEX FUND (LUX)		209.651	0,035%	209.651	0,014%	F
DE-BENEDETTI RODOLFO LORENZO FRAN	DBNRLF61L02L219N	431.450	0,071%	431.450	0,029%	F
DEKA-RAB		105.938	0,018%	105.938	0,007%	F
DFA ALL COUNTRY EX US EQUITY MARKET SUBTRUST OF DFA GROUP TRUST		62.327	0,010%	62.327	0,004%	F
DFA INTERNATIONAL SMALL CAP VALUE PMS GROUP INC		8.015.997	1,326%	8.015.997	0,547%	F
DIMENSIONAL FUNDS PLC		915.141	0,151%	915.141	0,062%	F
DIMENSIONAL GLOBAL SUSTAINABILITY TRUST		16.631	0,003%	16.631	0,001%	F
DIMENSIONAL INTERNATIONAL CORE EQUITY 2 ETF OF DIMENSIONAL E		613.943	0,102%	613.943	0,042%	F
DIMENSIONAL INTERNATIONAL SMALL CAP VALUE ETF OF DIMENSIONA		2.015.979	0,333%	2.015.979	0,138%	F
DIMENSIONAL INTERNATIONAL VECTOR EQUITY ETF OF DIMENSIONAL E		12.812	0,002%	12.812	0,001%	F
EBK-AKTIEUNIVERSAL-FONDS		174.496	0,029%	174.496	0,012%	F
ENSGN PEAK ADVISORS INC		535.598	0,089%	535.598	0,037%	F
EURIZON AZIONI ITALIA		915.184	0,151%	915.184	0,062%	F
EURIZON AZIONI PMI ITALIA		1.951.122	0,323%	1.951.122	0,133%	F
EURIZON FUND		253.856	0,042%	253.856	0,017%	F
EXELON CORPORATION DEFINED CONTRIBUTION RETIREMENT PLANS MASTER TRUST		72.440	0,012%	72.440	0,005%	F
EXELON CORPORATION EMPLOYEES' BENEFIT TRUST FOR UNION EMPLOYEES		12.908	0,002%	12.908	0,001%	F
EXELON CORPORATION PENSION MASTER RETIREMENT TRUST		74.720	0,012%	74.720	0,005%	F
FIDELITY CONCORD STREET TRUST: FIDELITY SAI INTERNATIONAL S		147.101	0,024%	147.101	0,010%	F
FIDELITY INVESTMENT FUNDS - FIDELITY INDEX WORLD ESG SCREENED FUND		1.175	0,000%	1.175	0,000%	F
FIDEURAM ITALIA		115.286	0,019%	115.286	0,008%	F
FIDEURAM PIANO AZIONI ITALIA		7.816.720	1,293%	7.816.720	0,534%	F
FIDEURAM PIANO BILANCIATO ITALIA 30		787.684	0,130%	787.684	0,054%	F
FIDEURAM PIANO BILANCIATO ITALIA 50		1.977.747	0,327%	1.977.747	0,135%	F
FONDITALIA		5.661.740	0,936%	5.661.740	0,387%	F
FORD MOTOR COMPANY DEFINED BENEFIT MASTER TRUST..		16.150	0,003%	16.150	0,001%	F
FORD MOTOR COMPANY OF CANADA LIMITED PENSION TRUST		651	0,000%	651	0,000%	F
FRATELLI DE BENEDETTI SPA	05936550010	377.471.050	62,431%	1.125.053.838	76,829%	F
GOVERNMENT OF GUAM RETIREMENT FUND		115.361	0,019%	115.361	0,008%	F
INTERFUND SICAV		102.751	0,017%	102.751	0,007%	F
INTERNATIONAL CORE EQUITY PORTFOLIO OF DFA INVESTMENT DIMENSIONS GROUP INC		2.238.490	0,370%	2.238.490	0,153%	F
INVECO FTSE RAFI DEVELOPED MARKETS EX-U.S. SMALL-MID ETF		9.458	0,002%	9.458	0,001%	F
ISHARES ALL-COUNTRY EQUITY INDEX FUND		12.420	0,002%	12.420	0,001%	F
ISHARES CORE MSCI EAFE ETF		4.388.893	0,726%	4.388.893	0,300%	F
ISHARES CORE MSCI EAFE IMI INDEX ETF		234.278	0,039%	234.278	0,016%	F
ISHARES CORE MSCI TOTAL INTERNATIONAL STOCK ETF		2.006.276	0,332%	2.006.276	0,137%	F
ISHARES III PUBLIC LIMITED COMPANY		2.283	0,000%	2.283	0,000%	F
ISHARES MSCI EAFE SMALL-CAP ETF		2.575.544	0,426%	2.575.544	0,176%	F
ISHARES MSCI EUROPE IMI INDEX ETF		16.463	0,003%	16.463	0,001%	F
ISHARES MSCI EUROPE SMALL-CAP ETF		57.896	0,010%	57.896	0,004%	F
ISHARES VII PUBLIC LIMITED COMPANY		852.373	0,141%	852.373	0,058%	F
JHVIT INT'L SMALL CO TRUST JOHN HANCOCK INVESTMENT MANAGEMENT SERVICES LLC JHVIT INTERN		42.681	0,007%	42.681	0,003%	F
LACERA MASTER OPEB TRUST		18.454	0,003%	18.454	0,001%	F
LEADERSEL PMI		4.300.000	0,711%	4.300.000	0,294%	F
LEGAL & GENERAL ICAV.		89.035	0,015%	89.035	0,006%	F
LEGAL AND GENERAL ASSURANCE (PENSIONS MANAGEMENT) LIMITED		227.134	0,038%	227.134	0,016%	F
LVIP DIMENSIONAL INTERNATIONAL CORE EQUITY FUND		42.425	0,007%	42.425	0,003%	F
LVUI EQUITY WORLD EX EUROPE		157.299	0,026%	157.299	0,011%	F
MANULIFE INVESTMENT MANAGEMENT SYSTEMATIC INTERNATIONAL SMALL CAP EQUITY POOLE		81.641	0,014%	81.641	0,006%	F

Anagrafica	CF/PI	Azioni	% su votanti	Voti	% su votanti	Voto
MERCER QIF COMMON CONTRACTUAL FUND		89.877	0,015%	89.877	0,006%	F
MERCER QIF FUND PLC		140.755	0,023%	140.755	0,010%	F
MSCI ACWI EX-U.S. IMI INDEX FUND B2		53.626	0,009%	53.626	0,004%	F
MULTI UNITS FRANCE - AMUNDI FT		1.758.765	0,291%	1.758.765	0,120%	F
NAVIG S.A.S. DI GIORGIO ZAFFARONI	08891940960	25.000.000	4,135%	25.000.000	1,707%	F
NORTH ATLANTIC STATES CARPENTERS GUARANTEED ANNUITY FUND		68.538	0,011%	68.538	0,005%	F
NORTHERN TRUST COMMON ALL COUNTRY WORLD EX-US INVESTABLE MAR		20.417	0,003%	20.417	0,001%	F
NORTHERN TRUST INVESTMENTS COLLECTIVE FUNDS TRUST		291.168	0,048%	291.168	0,020%	F
OAM EUROPEAN VALUE FUND		9.830.595	1,626%	9.830.595	0,671%	F
ONEPATH GLOBAL SHARES - SMALL CAP (UNHEDGED) INDEX POOL		5.936	0,001%	5.936	0,000%	F
PK UNIVERSAL FONDS I VERTR D UNIVERSAL INVESTMENT GMBH		173.820	0,029%	173.820	0,012%	F
POLICE AND FIREMEN'S RETIREMENT SYSTEM OF NEW JERSEY		137.850	0,023%	137.850	0,009%	F
PROVIDENCE HEALTH & SERVICES AND SWEDISH HEALTH SERVICES MAS		7.814	0,001%	7.814	0,001%	F
PROVIDENCE HEALTH & SERVICES CASH BALANCE RETIREMENT PLAN TR.		7.164	0,001%	7.164	0,000%	F
PROVIDENCE ST. JOSEPH HEALTH LONG TERM PORTFOLIO		11.297	0,002%	11.297	0,001%	F
PUBLIC EMPLOYEES RETIREMENT ASSOCIATION OF COLORADO		452.010	0,075%	452.010	0,031%	F
PUBLIC EMPLOYEES RETIREMENT ASSOCIATION OF NEW MEXICO		37.098	0,006%	37.098	0,003%	F
PUBLIC EMPLOYEES' RETIREMENT SYSTEM OF MISSISSIPPI		127.547	0,021%	127.547	0,009%	F
PUBLIC EMPLOYEES RETIREMENT SYSTEM OF OHIO		343.493	0,057%	343.493	0,023%	F
QUONIAM FUNDS SELECTION SICAV - EUROPEAN SMALL CAP		58.210	0,010%	58.210	0,004%	F
ROBERT BOSCH GMBH		277.582	0,046%	277.582	0,019%	F
RODOLFO DE BENEDETTI SOCIETA' SEMPLICE	97726750017	9.656.688	1,597%	9.656.688	0,659%	F
RODOLFO DE BENEDETTI SRL	11190110012	4.020.744	0,665%	4.020.744	0,275%	F
RPAQ 2015 FUND LP		31.324	0,005%	31.324	0,002%	F
SCHWAB FUNDAMENTAL INTERNATIONAL SMALL COMPANY INDEX ETF		81.454	0,013%	81.454	0,006%	F
SCHWAB FUNDAMENTAL INTERNATIONAL SMALL EQUITY INDEX FUND		17.716	0,003%	17.716	0,001%	F
SEI INSTITUTIONAL INTERNATIONAL TRUST INTERNATIONAL EQUITY FUND		257.347	0,043%	257.347	0,018%	F
SOCIAL PROTECTION FUND		27.528	0,005%	27.528	0,002%	F
SPARTAN GROUP TRUST FOR EMPLOYEE BENEFIT PLANS.		56.512	0,009%	56.512	0,004%	F
SPDR PORTFOLIO EUROPE ETF		18.238	0,003%	18.238	0,001%	F
SSB MSCI EAFE SMALL CAP INDEX SECURITIES LENDING COMMON FND		96.723	0,016%	96.723	0,007%	F
SSGA SPDR ETFs EUROPE II PUBLICLIMITED COMPANY		840.801	0,139%	840.801	0,057%	F
SST GLOB ADV TAX EXEMPT RETIREMENT PLANS		1.974.414	0,327%	1.974.414	0,135%	F
STATE OF ALASKA RETIREMENT AND BENEFITS PLANS		92.183	0,015%	92.183	0,006%	F
STATE OF NEW MEXICO STATE INVESTMENT COUNCIL		28.207	0,005%	28.207	0,002%	F
STATE OF WISCONSIN INVESTMENT BOARD		2.121	0,000%	2.121	0,000%	F
STATE STREET GLOBAL ADVISORS LUXEMBOURG SICAV		26.309	0,004%	26.309	0,002%	F
STATE STREET GLOBAL ALL CAP EQUITY EXUS INDEX PORTFOLIO		81.273	0,013%	81.273	0,006%	F
STATE TEACHERS RETIREMENT SYSTEM OF OHIO		31.780	0,005%	31.780	0,002%	F
STICHTING BEDRIJFSTAKPENSIOENFONDS VOOR DE BOUWNIJVERHEID		19.435	0,003%	19.435	0,001%	F
STICHTING PENSIOENFONDS VOOR DE WONINGCORPORATIES		14.405	0,002%	14.405	0,001%	F
STICHTING PHILIPS PENSIOENFONDS		95.703	0,016%	95.703	0,007%	F
STRATEGIC INTERNATIONAL EQUITY FUND		50.660	0,008%	50.660	0,003%	F
TEACHER RETIREMENT SYSTEM OF TEXAS		921.106	0,152%	921.106	0,063%	F
TENNESSEE CONSOLIDATED RETIREMENT SYSTEM		32.376	0,005%	32.376	0,002%	F
TEXAS MUNICIPAL RETIREMENT SYSTEM		16.202	0,003%	16.202	0,001%	F
THE CLEVELAND CLINIC FOUNDATION		92.749	0,015%	92.749	0,006%	F
THE REGENTS OF THE UNIVERSITY OF CALIFORNIA		1.027.688	0,170%	1.027.688	0,070%	F
THE STATE OF CONNECTICUT, ACTING THROUGH ITS TREASURER		99.187	0,016%	99.187	0,007%	F
THRIFT SAVINGS PLAN		2.025.469	0,335%	2.025.469	0,138%	F
THRIVENT INTERNATIONAL ALLOCATION FUND		34.413	0,006%	34.413	0,002%	F
THRIVENT INTERNATIONAL ALLOCATION PORTFOLIO		63.727	0,011%	63.727	0,004%	F
TREASURER OF THE STATE OF NORTH CAROLINA EQUITY INVESTMENT FUND POOLED TRUST		128.588	0,021%	128.588	0,009%	F
TRUST II BRIGHTHOUSEDIMENSIONALINT SMALL COMPANY PORTFOLIO		120.339	0,020%	120.339	0,008%	F
U.S. STEEL RETIREMENT PLAN TRUST		252.673	0,042%	252.673	0,017%	F
UBS FUND MANAGEMENT (SWITZERLAND) AG.		619.825	0,103%	619.825	0,042%	F
UBS FUND MANAGEMENT (SWITZERLAND) AG.,		37.429	0,006%	37.429	0,003%	F
UBS LUX FUND SOLUTIONS		566.999	0,094%	566.999	0,039%	F
UI-FONDS BAV RBI AKTIEN		85.968	0,014%	85.968	0,006%	F
UNITED NATIONS JOINT STAFF PENSION FUND.		507.537	0,084%	507.537	0,035%	F



Anagrafica	CF/PI	Azioni	% su votanti	Voti	% su votanti	Voto
UNIVERSAL-INVESTMENT-GESELLSCHAFT MBH ON BEHALF OF STBV-NW-UNIVERSAL-FONDS		25.536	0,004%	25.536	0,002%	F
UTAH STATE RETIREMENT SYSTEMS		28.757	0,005%	28.757	0,002%	F
VANGUARD INTERNATIONAL SMALL COMPANIES INDEX FUND		203.150	0,034%	203.150	0,014%	F
VANGUARD INVESTMENT SERIES PUBLIC LIMITED COMPANY		325.076	0,054%	325.076	0,022%	F
VERDIPAPIRFONDET KLP AKS JEGLOBAL SMALL CAP INDEKS		136.055	0,023%	136.055	0,009%	F
VIRGINIA RETIREMENT SYSTEM		1	0,000%	1	0,000%	F
VOYA MULTI-MANAGER INTERNATIONAL SMALL CAP FUND		135.364	0,022%	135.364	0,009%	F
WASHINGTON STATE INVESTMENT BOARD		332.399	0,055%	332.399	0,023%	F
XTRACKERS MSCI EUROZONE HEDGED EQUITY ETF		5.534	0,001%	5.534	0,000%	F
CITY OF PHILADELPHIA PUBLIC EMPLOYEES RETIREMENT SYSTEM.		27.620	0,005%	27.620	0,002%	C
IAM NATIONAL PENSION FUND		18.225	0,003%	18.225	0,001%	C
RAM (LUX) SYSTEMATIC FUNDS		355.706	0,059%	355.706	0,024%	A

Totale votanti

604.621.925

100%

1.464.357.629

100%

Azioni per le quali il RD non dispone di istruzioni:

## Legenda

F - Favorevole  
C - Contraria  
A - Astenuto  
Lx - Lista X  
NV - Non Volante  
NE - Non Espresso

## CIR S.p.A. - COMPAGNIE INDUSTRIALI RIUNITE

### Assemblea ordinaria e straordinaria 27 aprile 2026

#### Punto 4.b della parte ordinaria

*Nomina del Consiglio di Amministrazione, determinazione del numero dei componenti, della durata in carica e dei relativi compensi; Determinazione della durata in carica del Consiglio di Amministrazione;*

	n. azioni	% azioni rappresentate in assemblea	% del Capitale Sociale	n. voti	% voti rappresentati in assemblea	% dei diritti di voto
Quorum costitutivo assemblea	604.621.925	100%	66,002%	1.464.357.629	100%	79,157%
Azioni per le quali il RD dispone di istruzioni per l'OdG in votazione (quorum deliberativo):	604.621.925	100,000%	66,002%	1.464.357.629	100,000%	79,157%
Azioni per le quali il RD non dispone di istruzioni:	0	0,000%	0,000%	0	0,000%	0,000%

	n. azioni	% partecipanti al voto	% del Capitale Sociale	n. voti	% partecipanti al voto	% dei diritti di voto
Favorevole	603.706.726	99,849%	65,902%	1.463.442.430	99,938%	79,108%
Contrario	559.493	0,092%	0,061%	559.493	0,038%	0,030%
Astenuto	355.706	0,059%	0,039%	355.706	0,024%	0,019%
Non Votante	0	0,000%	0,000%	0	0,000%	0,000%
<b>Totali</b>	<b>604.621.925</b>	<b>100,000%</b>	<b>66,002%</b>	<b>1.464.357.629</b>	<b>100,000%</b>	<b>79,157%</b>



## CIR S.p.A. - COMPAGNIE INDUSTRIALI RIUNITE

### Assemblea ordinaria e straordinaria

### 27 aprile 2026

#### Punto 4.b della parte ordinaria

Nomina del Consiglio di Amministrazione, determinazione del numero dei componenti, della durata in carica e dei relativi compensi: Determinazione della durata in carica del Consiglio di Amministrazione:

Elenco dei partecipanti alla votazione per il tramite del Rappresentante Designato Monte Titoli S.p.A. nella persona di Zappone Veronica

Anagrafica	CF/PI	Azioni	% su votanti	Voti	% su votanti	Voto
AA SSGA ACTIONS EURO		836.929	0.138%	836.929	0.057%	F
ACADIAN GLOBAL DEVELOPED EQUITY DYNAMIC EXTENSION MASTER FUN		31.870	0.005%	31.870	0.002%	F
ACADIAN INTERNATIONAL SMALL CAP EQUITY II FUND LLC		258.942	0.043%	258.942	0.018%	F
ACADIAN INTERNATIONAL SMALL-CAP EQUITY CIT		66.432	0.011%	66.432	0.005%	F
ACADIAN NON-U.S. SMALL-CAP EQUITY EXTENSION FUND LLC C/O ACADIAN ASSET MANAGEMENT LLC ACTING AS FUND MANAGER		136.288	0.023%	136.288	0.009%	F
ACADIAN NON-US MICROCAP EQUITY FUND, LLC		474.059	0.078%	474.059	0.032%	F
ADVANCED SERIES TRUST- AST GLOBAL BOND PORTFOLIO		209.413	0.035%	209.413	0.014%	F
ALASKA PERMANENT FUND CORPORATION		2.790	0.000%	2.790	0.000%	F
ALTRIA CLIENT SERVICES MASTER RETIREMENT TRUST		213.892	0.035%	213.892	0.015%	F
AMERICAN CENTURY ETF TRUST-AVANTIS INTERNATIONAL EQUITY ETF		139.190	0.023%	139.190	0.010%	F
AMERICAN CENTURY ETF TRUST-AVANTIS INTERNATIONAL EQUITY FUND		55.297	0.009%	55.297	0.004%	F
AMERICAN CENTURY ETF TRUST-AVANTIS INTERNATIONAL SMALL CAP EQUITY ETF		81.927	0.014%	81.927	0.006%	F
AMERICAN CENTURY ETF TRUST-AVANTIS INTERNATIONAL SMALL CAP VALUE		580.729	0.096%	580.729	0.040%	F
AMUNDI ETF ICAV - AMUNDI S AND P 500 EQUAL WEIGHT ESG LEADERS UCITS ETF		35.953	0.006%	35.953	0.002%	F
AMUNDI INDEX EUROPE EX UK SMALL		20.002	0.003%	20.002	0.001%	F
AMUNDI MSCI EMU SMALL CAP ESG BRD TRANS		136.605	0.023%	136.605	0.009%	F
AMUNDI MSCI EUROPE SMALL C ESG BRD TRANS		35.613	0.006%	35.613	0.002%	F
AMUNDI MSCI GLOBAL SMALL CAP OECD EX USA		7.699	0.001%	7.699	0.001%	F
AQR DELPHI LONG-SHORT EQUITY MASTER ACCOUNT LP. PORTFOLIO MARGIN ACCT		40.220	0.007%	40.220	0.003%	F
AQR FLEX I SERIES LLC - SERIES A9		8.360	0.001%	8.360	0.001%	F
AQR FLEX I SERIES LLC - SERIES A16		312	0.000%	312	0.000%	F
AQR GLOBAL STOCK SELECTION OFFSHORE FUND II L.P. C/O AQR CAPITAL MANAGEMENT LLC		52.546	0.009%	52.546	0.004%	F
ARIZONA STATE RETIREMENT SYSTEM		118.813	0.020%	118.813	0.008%	F
ARROWST (DE) L/S FD NON FLIP		138.826	0.023%	138.826	0.009%	F
ARROWSTREET (DELAWARE) L/S FUND LP ARROWSTREET CAPITAL LTD PARTN ERSHIP-ARROWSTREET (DELAWARE) L/S FD LP (DLPPFF)		34.368	0.006%	34.368	0.002%	F
AVANTIS CIBC GLOBAL SMALL CAP VALUE ETF		3.805	0.001%	3.805	0.000%	F
AVANTIS CIBC INTERNATIONAL EQUITY ETF		3.164	0.001%	3.164	0.000%	F
AZ FUND I AZ ALLOCATION PIR ITALIAN EXCELLENCE 70		1.050.000	0.174%	1.050.000	0.072%	F
AZ FUND I AZ EQUITY BEST VALUE		12.600.844	2.084%	18.045.014	1.232%	F
AZ FUND I-AZ ALLOCATION-ITALIAN LONG TERM OPPORTUNITIES		400.000	0.066%	400.000	0.027%	F
AZIMUT CAPITAL MANAGEMENT SGR SPA		100.000	0.017%	100.000	0.007%	F
AZL DFA INTERNATIONAL CORE EQUITY FUND		12.732	0.002%	12.732	0.001%	F
BLACKROCK ASSET MANAGEMENT SCHWEIZ AG ON BEHALF OF ISHARES WORLD EX SWITZERLAND		86.844	0.014%	86.844	0.006%	F
BLACKROCK AUTHORISED CONTRACTUAL SCHEME I		114.994	0.019%	114.994	0.008%	F
BLACKROCK INSTITUTIONAL TRUST COMPANY, N.A. INVESTMENT FUNDS FOR EMPLOYEE BENEFIT TRUSTS		81.600	0.013%	81.600	0.006%	F
BNP PARIBAS EQUITY - FOCUS ITALIA		72.918	0.012%	72.918	0.005%	F
BRIARWOOD CAPITAL PARTNERS LP C/O COGENCY GLOBAL INC.		17.691.318	2.926%	17.691.318	1.208%	F
CB SPAIN IICS CLIENTS ASSETS EXEMPT		5.740.291	0.949%	5.740.291	0.392%	F
CITY OF NEW YORK GROUP TRUST		179.306	0.030%	179.306	0.012%	F
COBAS CONCENTRADOS FIL		2.791.469	0.495%	5.564.817	0.380%	F
COBAS EMPLEO FP		518.868	0.086%	518.868	0.035%	F
COBAS GLOBAL FP		4.775.855	0.790%	11.881.251	0.811%	F

Anagrafica	CF/PI	Azioni	% su votanti	Voti	% su votanti	Voto
COBAS INTERNACIONAL FI		27.537.445	4,554%	73.549.045	5,023%	F
COBAS MIXTO GLOBAL FP		512.893	0,085%	1.086.067	0,074%	F
COBAS SELECCION FI		29.696.059	4,912%	79.440.361	5,425%	F
COBAS VALUE SICAV SA		469.413	0,078%	1.170.339	0,080%	F
COLLEGE RETIREMENT EQUITIES FUND		374.863	0,062%	374.863	0,026%	F
COMMONWEALTH OF PENNSYLVANIA PUBLIC SCHOOL EMPLOYEES' RETIREMENT SYSTEM		77.908	0,013%	77.908	0,005%	F
CONNECTICUT GENERAL LIFE INSURANCE COMPANY		2.188	0,000%	2.188	0,000%	F
CONNOR CLARK & LUNN COLLECTIVE INVESTMENT TRUST		3.799	0,001%	3.799	0,000%	F
CONSTELLATION EMPLOYEES' BENEFIT TRUST FOR UNION EMPLOYEES.		49	0,000%	49	0,000%	F
CONTINENTAL SMALL SERIES THE CONTINENTAL SMALL COMPANY		2.713.554	0,449%	2.713.554	0,185%	F
CREDIT SUISSE INDEX FUND (LUX)		209.651	0,035%	209.651	0,014%	F
DE-BENEDETTI RODOLFO LORENZO FRAN	DBNRLF61L02L219N	431.450	0,071%	431.450	0,029%	F
DEKA-RAB		105.938	0,018%	105.938	0,007%	F
DFA ALL COUNTRY EX US EQUITY MARKET SUBTRUST OF DFA GROUP TRUST		62.327	0,010%	62.327	0,004%	F
DFA INTERNATIONAL SMALL CAP VALUE PMS GROUP INC		8.015.997	1,326%	8.015.997	0,547%	F
DIMENSIONAL FUNDS PLC		915.141	0,151%	915.141	0,062%	F
DIMENSIONAL GLOBAL SUSTAINABILITY TRUST		16.631	0,003%	16.631	0,001%	F
DIMENSIONAL INTERNATIONAL CORE EQUITY 2 ETF OF DIMENSIONAL E		613.943	0,102%	613.943	0,042%	F
DIMENSIONAL INTERNATIONAL SMALL CAP VALUE ETF OF DIMENSIONAL E		2.015.979	0,333%	2.015.979	0,138%	F
DIMENSIONAL INTERNATIONAL VECTOR EQUITY ETF OF DIMENSIONAL E		12.812	0,002%	12.812	0,001%	F
EBK-AKTIEUNIVERSAL-FONDS		174.496	0,029%	174.496	0,012%	F
ENSIGN PEAK ADVISORS INC		535.598	0,089%	535.598	0,037%	F
EURIZON AZIONI ITALIA		915.184	0,151%	915.184	0,062%	F
EURIZON AZIONI PMI ITALIA		1.951.122	0,323%	1.951.122	0,133%	F
EURIZON FUND		253.856	0,042%	253.856	0,017%	F
EXELON CORPORATION DEFINED CONTRIBUTION RETIREMENT PLANS MASTER TRUST		72.440	0,012%	72.440	0,005%	F
EXELON CORPORATION EMPLOYEES' BENEFIT TRUST FOR UNION EMPLOYEES		12.908	0,002%	12.908	0,001%	F
EXELON CORPORATION PENSION MASTER RETIREMENT TRUST		74.720	0,012%	74.720	0,005%	F
FIDELITY CONCORD STREET TRUST: FIDELITY SAI INTERNATIONAL S		147.101	0,024%	147.101	0,010%	F
FIDELITY INVESTMENT FUNDS - FIDELITY INDEX WORLD ESG SCREENED FUND		1.175	0,000%	1.175	0,000%	F
FIDEURAM ITALIA		115.286	0,019%	115.286	0,008%	F
FIDEURAM PIANO AZIONI ITALIA		7.816.720	1,293%	7.816.720	0,534%	F
FIDEURAM PIANO BILANCIATO ITALIA 30		787.684	0,130%	787.684	0,054%	F
FIDEURAM PIANO BILANCIATO ITALIA 50		1.977.747	0,327%	1.977.747	0,135%	F
FONDITALIA		5.661.740	0,936%	5.661.740	0,387%	F
FORD MOTOR COMPANY DEFINED BENEFIT MASTER TRUST..		16.150	0,003%	16.150	0,001%	F
FORD MOTOR COMPANY OF CANADA LIMITED PENSION TRUST		651	0,000%	651	0,000%	F
FRATELLI DE BENEDETTI SPA	05936550010	377.471.050	62,431%	1.125.053.838	76,829%	F
GOVERNMENT OF GUAM RETIREMENT FUND		115.361	0,019%	115.361	0,008%	F
INTERFUND SICAV		102.751	0,017%	102.751	0,007%	F
INTERNATIONAL CORE EQUITY PORTFOLIO OF DFA INVESTMENT DIMENSIONS GROUP INC		2.238.490	0,370%	2.238.490	0,153%	F
INVESCO FTSE RAFI DEVELOPED MARKETS EX-U.S. SMALL-MID ETF		9.458	0,002%	9.458	0,001%	F
ISHARES ALL-COUNTRY EQUITY INDEX FUND		12.420	0,002%	12.420	0,001%	F
ISHARES CORE MSCI EAFE ETF		4.388.893	0,726%	4.388.893	0,300%	F
ISHARES CORE MSCI EAFE IMI INDEX ETF		234.278	0,039%	234.278	0,016%	F
ISHARES CORE MSCI TOTAL INTERNATIONAL STOCK ETF		2.006.276	0,332%	2.006.276	0,137%	F
ISHARES III PUBLIC LIMITED COMPANY		2.283	0,000%	2.283	0,000%	F
ISHARES MSCI EAFE SMALL-CAP ETF		2.575.544	0,426%	2.575.544	0,176%	F
ISHARES MSCI EUROPE IMI INDEX ETF		16.463	0,003%	16.463	0,001%	F
ISHARES MSCI EUROPE SMALL-CAP ETF		57.896	0,010%	57.896	0,004%	F
ISHARES VII PUBLIC LIMITED COMPANY		852.373	0,141%	852.373	0,058%	F
JHVIT INT'L SMALL CO TRUST JOHN HANCOCK INVESTMENT MANAGEMENT SERVICES LLC JHVIT INTERN		42.681	0,007%	42.681	0,003%	F
LEADERSSEL PMI		4.300.000	0,711%	4.300.000	0,294%	F
LEGAL & GENERAL ICAV.		89.035	0,015%	89.035	0,006%	F
LEGAL AND GENERAL ASSURANCE (PENSIONS MANAGEMENT) LIMITED		227.134	0,038%	227.134	0,016%	F
LVIP DIMENSIONAL INTERNATIONAL CORE EQUITY FUND		42.425	0,007%	42.425	0,003%	F
LVUI EQUITY WORLD EX EUROPE		157.299	0,026%	157.299	0,011%	F
MANULIFE INVESTMENT MANAGEMENT SYSTEMATIC INTERNATIONAL SMALL CAP EQUITY POOLE		81.641	0,014%	81.641	0,006%	F
MERCER QIF COMMON CONTRACTUAL FUND		89.877	0,015%	89.877	0,006%	F
MERCER QIF FUND PLC		140.755	0,023%	140.755	0,010%	F



Anagrafica	CF/PI	Azioni	% su votanti	Voti	% su votanti	Voto
MSCI ACWI EX-U.S. IMI INDEX FUND B2		53.626	0,009%	53.626	0,004%	F
MULTI UNITS FRANCE - AMUNDI FT		1.758.765	0,291%	1.758.765	0,120%	F
NAVIG S.A.S. DI GIORGIO ZAFFARONI	08891940960	25.000.000	4,135%	25.000.000	1,707%	F
NORTH ATLANTIC STATES CARPENTERS GUARANTEED ANNUITY FUND		68.538	0,011%	68.538	0,005%	F
NORTHERN TRUST COMMON ALL COUNTRY WORLD EX-US INVESTABLE MAR		20.417	0,003%	20.417	0,001%	F
NORTHERN TRUST INVESTMENTS COLLECTIVE FUNDS TRUST		291.168	0,048%	291.168	0,020%	F
OAM EUROPEAN VALUE FUND		9.830.595	1,626%	9.830.595	0,671%	F
ONEPATH GLOBAL SHARES - SMALL CAP (UNHEDGED) INDEX POOL		5.936	0,001%	5.936	0,000%	F
PK UNIVERSAL FONDS I VERTR D UNIVERSAL INVESTMENT GMBH		173.820	0,029%	173.820	0,012%	F
POLICE AND FIREMENS RETIREMENTS SYSTEM OF NEW JERSEY		137.850	0,023%	137.850	0,009%	F
PROVIDENCE HEALTH & SERVICES AND SWEDISH HEALTH SERVICES MAS		7.814	0,001%	7.814	0,001%	F
PROVIDENCE HEALTH & SERVICES CASH BALANCE RETIREMENT PLAN TR.		7.164	0,001%	7.164	0,000%	F
PROVIDENCE ST. JOSEPH HEALTH LONG TERM PORTFOLIO		11.297	0,002%	11.297	0,001%	F
PUBLIC EMPLOYEES RETIREMENT ASSOCIATION OF COLORADO		452.010	0,075%	452.010	0,031%	F
PUBLIC EMPLOYEES RETIREMENT ASSOCIATION OF NEW MEXICO		37.098	0,006%	37.098	0,003%	F
PUBLIC EMPLOYEES' RETIREMENT SYSTEM OF MISSISSIPPI		127.547	0,021%	127.547	0,009%	F
PUBLIC EMPLOYEES RETIREMENT SYSTEM OF OHIO		343.493	0,057%	343.493	0,023%	F
QUONIAM FUNDS SELECTION SICAV - EUROPEAN SMALL CAP		58.210	0,010%	58.210	0,004%	F
ROBERT BOSCH GMBH		277.582	0,046%	277.582	0,019%	F
RODOLFO DE BENEDETTI SOCIETA' SEMPLICE	97726750017	9.656.688	1,597%	9.656.688	0,659%	F
RODOLFO DE BENEDETTI SRL	11190110012	4.020.744	0,665%	4.020.744	0,275%	F
RPAQ 2015 FUND LP		31.324	0,005%	31.324	0,002%	F
SCHWAB FUNDAMENTAL INTERNATIONAL SMALL COMPANY INDEX ETF		81.454	0,013%	81.454	0,006%	F
SCHWAB FUNDAMENTAL INTERNATIONAL SMALL EQUITY INDEX FUND		17.716	0,003%	17.716	0,001%	F
SEI INSTITUTIONAL INTERNATIONAL TRUST INTERNATIONAL EQUITY FUND		257.347	0,043%	257.347	0,018%	F
SOCIAL PROTECTION FUND		27.528	0,005%	27.528	0,002%	F
SPARTAN GROUP TRUST FOR EMPLOYEE BENEFIT PLANS.		56.512	0,009%	56.512	0,004%	F
SPDR PORTFOLIO EUROPE ETF		18.238	0,003%	18.238	0,001%	F
SSB MSCI EAFE SMALL CAP INDEX SECURITIES LENDING COMMON FND		96.723	0,016%	96.723	0,007%	F
SSGA SPDR ETFS EUROPE II PUBLICLIMITED COMPANY		840.801	0,139%	840.801	0,057%	F
SST GLOB ADV TAX EXEMPT RETIREMENT PLANS		1.974.414	0,327%	1.974.414	0,135%	F
STATE OF ALASKA RETIREMENT AND BENEFITS PLANS		92.183	0,015%	92.183	0,006%	F
STATE OF NEW MEXICO STATE INVESTMENT COUNCIL		28.207	0,005%	28.207	0,002%	F
STATE OF WISCONSIN INVESTMENT BOARD		2.121	0,000%	2.121	0,000%	F
STATE STREET GLOBAL ADVISORS LUXEMBOURG SICAV		26.309	0,004%	26.309	0,002%	F
STATE STREET GLOBAL ALL CAP EQUITY EXUS INDEX PORTFOLIO		81.273	0,013%	81.273	0,006%	F
STATE TEACHERS RETIREMENT SYSTEM OF OHIO		31.780	0,005%	31.780	0,002%	F
STICHTING BEDRIJFSTAKPENSIOENFONDS VOOR DE BOUWNIJVERHEID		19.435	0,003%	19.435	0,001%	F
STICHTING PENSIOENFONDS VOOR DE WONINGCORPORATIES		14.405	0,002%	14.405	0,001%	F
STICHTING PHILIPS PENSIOENFONDS		95.703	0,016%	95.703	0,007%	F
STRATEGIC INTERNATIONAL EQUITY FUND		50.660	0,008%	50.660	0,003%	F
TEACHER RETIREMENT SYSTEM OF TEXAS		921.106	0,152%	921.106	0,063%	F
TENNESSEE CONSOLIDATED RETIREMENT SYSTEM		32.376	0,005%	32.376	0,002%	F
TEXAS MUNICIPAL RETIREMENT SYSTEM		16.202	0,003%	16.202	0,001%	F
THE CLEVELAND CLINIC FOUNDATION		92.749	0,015%	92.749	0,006%	F
THE REGENTS OF THE UNIVERSITY OF CALIFORNIA		1.027.688	0,170%	1.027.688	0,070%	F
THE STATE OF CONNECTICUT, ACTING THROUGH ITS TREASURER		99.187	0,016%	99.187	0,007%	F
THRIFT SAVINGS PLAN		2.025.469	0,335%	2.025.469	0,138%	F
THRIVENT INTERNATIONAL ALLOCATION FUND		34.413	0,006%	34.413	0,002%	F
THRIVENT INTERNATIONAL ALLOCATION PORTFOLIO		63.727	0,011%	63.727	0,004%	F
TREASURER OF THE STATE OF NORTH CAROLINA EQUITY INVESTMENT FUND POOLED TRUST		128.588	0,021%	128.588	0,009%	F
TRUST II BRIGHTHOUSEDIMENSIONALUNT SMALL COMPANY PORTFOLIO		120.339	0,020%	120.339	0,008%	F
U.S. STEEL RETIREMENT PLAN TRUST		252.673	0,042%	252.673	0,017%	F
UBS FUND MANAGEMENT (SWITZERLAND) AG.		619.825	0,103%	619.825	0,042%	F
UBS FUND MANAGEMENT (SWITZERLAND) AG..		37.429	0,006%	37.429	0,003%	F
UBS LUX FUND SOLUTIONS		566.999	0,094%	566.999	0,039%	F
UI-FONDS BAV RBI AKTIEN		85.968	0,014%	85.968	0,006%	F
UNITED NATIONS JOINT STAFF PENSION FUND.		507.537	0,084%	507.537	0,035%	F
UNIVERSAL-INVESTMENT-GESELLSCHAFT MBH ON BEHALF OF STBV-NW-UNIVERSAL-FONDS		25.536	0,004%	25.536	0,002%	F
UTAH STATE RETIREMENT SYSTEMS		28.757	0,005%	28.757	0,002%	F

Anagrafica	CF/PI	Azioni	% su votanti	Voti	% su votanti	Voto
VANGUARD INTERNATIONAL SMALL COMPANIES INDEX FUND		203.150	0,034%	203.150	0,014%	F
VANGUARD INVESTMENT SERIES PUBLIC LIMITED COMPANY		325.076	0,054%	325.076	0,022%	F
VERDIPAPIRFONDET KLP AKS,EGLOBAL SMALL CAP INDEKS		136.055	0,023%	136.055	0,009%	F
VIRGINIA RETIREMENT SYSTEM		1	0,000%	1	0,000%	F
VOYA MULTI-MANAGER INTERNATIONAL SMALL CAP FUND		135.364	0,022%	135.364	0,009%	F
WASHINGTON STATE INVESTMENT BOARD		332.399	0,055%	332.399	0,023%	F
XTRACKERS MSCI EUROZONE HEDGED EQUITY ETF		5.534	0,001%	5.534	0,000%	F
CALIFORNIA STATE TEACHERS' RETIREMENT SYSTEM		495.194	0,082%	495.194	0,034%	C
CITY OF PHILADELPHIA PUBLIC EMPLOYEES RETIREMENT SYSTEM		27.620	0,005%	27.620	0,002%	C
IAM NATIONAL PENSION FUND		18.225	0,003%	18.225	0,001%	C
LACERA MASTER OPEB TRUST		18.454	0,003%	18.454	0,001%	C
RAM (LUX) SYSTEMATIC FUNDS		355.706	0,059%	355.706	0,024%	A

Totale votanti

604.621.925

100%

1.464.357.629

100%

Azioni per le quali il RD non dispone di istruzioni:

## Legenda

F - Favorevole  
 C - Contrario  
 A - Astenuto  
 Lx - Lista x  
 NV - Non Votante  
 NE - Non Espresso



## CIR S.p.A. - COMPAGNIE INDUSTRIALI RIUNITE

### Assemblea ordinaria e straordinaria

### 27 aprile 2026

#### Punto 4.c della parte ordinaria

Nomina del Consiglio di Amministrazione, determinazione del numero dei componenti, della durata in carica e dei relativi compensi; Autorizzazione ai sensi dell'art. 2390 del Codice civile;

	n. azioni	% azioni rappresentate in assemblea	% del Capitale Sociale	n. voti	% voti rappresentati in assemblea	% dei diritti di voto
Quorum costitutivo assemblea	604.621.925	100%	66,002%	1.464.357.629	100%	79,157%
Azioni per le quali il RD dispone di istruzioni per l'OdG in votazione (quorum deliberativo):	604.621.925	100,000%	66,002%	1.464.357.629	100,000%	79,157%
Azioni per le quali il RD non dispone di istruzioni:	0	0,000%	0,000%	0	0,000%	0,000%

	n. azioni	% partecipanti al voto	% del Capitale Sociale	n. voti	% partecipanti al voto	% dei diritti di voto
Favorevole	516.487.278	85,423%	56,381%	1.370.778.812	93,610%	74,099%
Contrario	87.778.941	14,518%	9,582%	93.223.111	6,366%	5,039%
Astenuto	355.706	0,059%	0,039%	355.706	0,024%	0,019%
Non Votante	0	0,000%	0,000%	0	0,000%	0,000%
<b>Totali</b>	<b>604.621.925</b>	<b>100,000%</b>	<b>66,002%</b>	<b>1.464.357.629</b>	<b>100,000%</b>	<b>79,157%</b>

## CIR S.p.A. - COMPAGNIE INDUSTRIALI RIUNITE

### Assemblea ordinaria e straordinaria

### 27 aprile 2026

#### Punto 4.c della parte ordinaria


Nomina del Consiglio di Amministrazione, determinazione del numero dei componenti, della durata in carica e dei relativi compensi: Autorizzazione ai sensi dell'art. 2390 del Codice civile:

Elenco dei partecipanti alla votazione per il tramite del Rappresentante Designato Monte Titoli S.p.A. nella persona di Zappone Veronica

Anagrafica	CF/PI	Azioni	% su votanti	Voti	% su votanti	Voto
BRIARWOOD CAPITAL PARTNERS LP C/O COGENCY GLOBAL INC.		17.691.318	2,926%	17.691.318	1,208%	F
CB SPAIN IICS CLIENTS ASSETS EXEMPT		5.740.291	0,949%	5.740.291	0,392%	F
CITY OF PHILADELPHIA PUBLIC EMPLOYEES RETIREMENT SYSTEM.		27.620	0,005%	27.620	0,002%	F
COBAS CONCENTRADOS FIL		2.991.469	0,495%	5.564.817	0,380%	F
COBAS EMPLEO FP		518.868	0,086%	518.868	0,035%	F
COBAS GLOBAL FP		4.775.855	0,790%	11.881.251	0,811%	F
COBAS INTERNACIONAL FI		27.537.445	4,554%	73.549.045	5,023%	F
COBAS MIXTO GLOBAL FP		512.893	0,085%	1.086.067	0,074%	F
COBAS SELECCION FI		29.696.059	4,912%	79.440.361	5,425%	F
COBAS VALUE SICAV SA		469.413	0,078%	1.170.339	0,080%	F
DE-BENEDETTI RODOLFO LORENZO FRAN	DBNRLF61L02L219N	431.450	0,071%	431.450	0,029%	F
FRATELLI DE BENEDETTI SPA	05936550010	377.471.050	62,431%	1.125.053.838	76,829%	F
IAM NATIONAL PENSION FUND		18.225	0,003%	18.225	0,001%	F
NAVIG S.A.S. DI GIORGIO ZAFFARONI	08891940960	25.000.000	4,135%	25.000.000	1,707%	F
NORTH ATLANTIC STATES CARPENTERS GUARANTEED ANNUITY FUND		68.538	0,011%	68.538	0,005%	F
QAM EUROPEAN VALUE FUND		9.830.595	1,626%	9.830.595	0,671%	F
RODOLFO DE BENEDETTI SOCIETA' SEMPLICE	97726750017	9.656.688	1,597%	9.656.688	0,659%	F
RODOLFO DE BENEDETTI SRL	11190110012	4.020.744	0,665%	4.020.744	0,275%	F
UTAH STATE RETIREMENT SYSTEMS		28.757	0,005%	28.757	0,002%	F
AA SSGA ACTIONS EURO		836.929	0,138%	836.929	0,057%	C
ACADIAN GLOBAL DEVELOPED EQUITY DYNAMIC EXTENSION MASTER FUN		31.870	0,005%	31.870	0,002%	C
ACADIAN INTERNATIONAL SMALL CAP EQUITY II FUND LLC		258.942	0,043%	258.942	0,018%	C
ACADIAN INTERNATIONAL SMALL-CAP EQUITY CIT		66.432	0,011%	66.432	0,005%	C
ACADIAN NON-U.S. SMALL-CAP EQUITY EXTENSION FUND LLC C/O ACADIAN ASSET MANAGEMENT LLC ACTING AS FUND MANAGER		136.288	0,023%	136.288	0,009%	C
ACADIAN NON-US MICROCAP EQUITY FUND, LLC		474.059	0,078%	474.059	0,032%	C
ADVANCED SERIES TRUST- AST GLOBAL BOND PORTFOLIO		209.413	0,035%	209.413	0,014%	C
ALASKA PERMANENT FUND CORPORATION		2.790	0,000%	2.790	0,000%	C
ALTRIA CLIENT SERVICES MASTER RETIREMENT TRUST		213.892	0,035%	213.892	0,015%	C
AMERICAN CENTURY ETF TRUST-AVANTIS INTERNATIONAL EQUITY ETF		139.190	0,023%	139.190	0,010%	C
AMERICAN CENTURY ETF TRUST-AVANTIS INTERNATIONAL EQUITY FUND		55.297	0,009%	55.297	0,004%	C
AMERICAN CENTURY ETF TRUST-AVANTIS INTERNATIONAL SMALL CAP EQUITY ETF		81.927	0,014%	81.927	0,006%	C
AMERICAN CENTURY ETF TRUST-AVANTIS INTERNATIONAL SMALL CAP VALUE		580.729	0,096%	580.729	0,040%	C
AMUNDI ETF ICAV - AMUNDI S AND P 500 EQUAL WEIGHT ESG LEADERS UCITS ETF		35.953	0,006%	35.953	0,002%	C
AMUNDI INDEX EUROPE EX UK SMALL		20.002	0,003%	20.002	0,001%	C
AMUNDI MSCI EMU SMALL CAP ESG BRD TRANS		136.605	0,023%	136.605	0,009%	C
AMUNDI MSCI EUROPE SMALL C ESG BRD TRANS		35.613	0,006%	35.613	0,002%	C
AMUNDI MSCI GLOBAL SMALL CAP OECD EX USA		7.699	0,001%	7.699	0,001%	C
AQR DELPHI LONG-SHORT EQUITY MASTER ACCOUNT L.P. PORTFOLIO MARGIN ACCT		40.220	0,007%	40.220	0,003%	C
AQR FLEX I SERIES LLC - SERIES A9		8.360	0,001%	8.360	0,001%	C
AQR FLEX I SERIES LLC- SERIES A16		312	0,000%	312	0,000%	C
AQR GLOBAL STOCK SELECTION OFFSHORE FUND II L.P. C/O AQR CAPITAL MANAGEMENT LLC		52.546	0,009%	52.546	0,004%	C
ARIZONA STATE RETIREMENT SYSTEM		118.813	0,020%	118.813	0,008%	C
ARROWST (DE) L/S FD NON FLIP		138.826	0,023%	138.826	0,009%	C

Anagrafica	CF/PI	Azioni	% su votanti	Voti	% su votanti	Voto
ARROWSTREET (DELAWARE) L/S FUND LP ARROWSTREET CAPITAL LTD PARTN ERSHIP-ARROWSTREET (DELAWARE) L/S FD LP (DLPPPF)		34.368	0,006%	34.368	0,002%	C
AVANTIS CIBC GLOBAL SMALL CAP VALUE ETF		3.805	0,001%	3.805	0,000%	C
AVANTIS CIBC INTERNATIONAL EQUITY ETF		3.164	0,001%	3.164	0,000%	C
AZ FUND 1 AZ ALLOCATION PIR ITALIAN EXCELLENCE 70		1.050.000	0,174%	1.050.000	0,072%	C
AZ FUND 1 AZ EQUITY BEST VALUE		12.600.844	2,084%	18.045.014	1,232%	C
AZ FUND 1-AZ ALLOCATION-ITALIAN LONG TERM OPPORTUNITIES		400.000	0,066%	400.000	0,027%	C
AZIMUT CAPITAL MANAGEMENT SGR SPA		100.000	0,017%	100.000	0,007%	C
AZL DFA INTERNATIONAL CORE EQUITY FUND		12.732	0,002%	12.732	0,001%	C
BLACKROCK ASSET MANAGEMENT SCHWEIZ AG ON BEHALF OF ISHARES WORLD EX SWITZERLAND		86.844	0,014%	86.844	0,006%	C
BLACKROCK AUTHORISED CONTRACTUAL SCHEME I		114.994	0,019%	114.994	0,008%	C
BLACKROCK INSTITUTIONAL TRUST COMPANY, N.A. INVESTMENT FUNDS FOR EMPLOYEE BENEFIT TRUSTS		81.600	0,013%	81.600	0,006%	C
BNP PARIBAS EQUITY - FOCUS ITALIA		72.918	0,012%	72.918	0,005%	C
CALIFORNIA STATE TEACHERS' RETIREMENT SYSTEM		495.194	0,082%	495.194	0,034%	C
CITY OF NEW YORK GROUP TRUST		179.306	0,030%	179.306	0,012%	C
COLLEGE RETIREMENT EQUITIES FUND		374.863	0,062%	374.863	0,026%	C
COMMONWEALTH OF PENNSYLVANIA PUBLIC SCHOOL EMPLOYEES' RETIREMENT SYSTEM		77.908	0,013%	77.908	0,005%	C
CONNECTICUT GENERAL LIFE INSURANCE COMPANY		2.188	0,000%	2.188	0,000%	C
CONNOR CLARK & LUNN COLLECTIVE INVESTMENT TRUST		3.799	0,001%	3.799	0,000%	C
CONSTELLATION EMPLOYEES' BENEFIT TRUST FOR UNION EMPLOYEES.		49	0,000%	49	0,000%	C
CONTINENTAL SMALL SERIES THE CONTINENTAL SMALL COMPANY		2.713.554	0,449%	2.713.554	0,185%	C
CREDIT SUISSE INDEX FUND (LUX)		209.651	0,035%	209.651	0,014%	C
DEKA-RAB		105.938	0,018%	105.938	0,007%	C
DFA ALL COUNTRY EX US EQUITY MARKET SUBTRUST OF DFA GROUP TRUST		62.327	0,010%	62.327	0,004%	C
DFA INTERNATIONAL SMALL CAP VALUE PNS GROUP INC		8.015.997	1,326%	8.015.997	0,547%	C
DIMENSIONAL FUNDS PLC		915.141	0,151%	915.141	0,062%	C
DIMENSIONAL GLOBAL SUSTAINABILITY TRUST		16.631	0,003%	16.631	0,001%	C
DIMENSIONAL INTERNATIONAL CORE EQUITY 2 ETF OF DIMENSIONAL E		613.943	0,102%	613.943	0,042%	C
DIMENSIONAL INTERNATIONAL SMALL CAP VALUE ETF OF DIMENSIONAL E		2.015.979	0,333%	2.015.979	0,138%	C
DIMENSIONAL INTERNATIONAL VECTOR EQUITY ETF OF DIMENSIONAL E		12.812	0,002%	12.812	0,001%	C
EBK-AKTIEUNIVERSAL-FONDS		174.496	0,029%	174.496	0,012%	C
ENSIGN PEAK ADVISORS INC		535.598	0,089%	535.598	0,037%	C
EURIZON AZIONI ITALIA		915.184	0,151%	915.184	0,062%	C
EURIZON AZIONI PMI ITALIA		1.951.122	0,323%	1.951.122	0,133%	C
EURIZON FUND		253.856	0,042%	253.856	0,017%	C
EXELON CORPORATION DEFINED CONTRIBUTION RETIREMENT PLANS MASTER TRUST		72.440	0,012%	72.440	0,005%	C
EXELON CORPORATION EMPLOYEES' BENEFIT TRUST FOR UNION EMPLOYEES		12.908	0,002%	12.908	0,001%	C
EXELON CORPORATION PENSION MASTER RETIREMENT TRUST		74.720	0,012%	74.720	0,005%	C
FIDELITY CONCORD STREET TRUST: FIDELITY SAI INTERNATIONAL S		147.101	0,024%	147.101	0,010%	C
FIDELITY INVESTMENT FUNDS - FIDELITY INDEX WORLD ESG SCREENED FUND		1.175	0,000%	1.175	0,000%	C
FIDEURAM ITALIA		115.286	0,019%	115.286	0,008%	C
FIDEURAM PIANO AZIONI ITALIA		7.816.720	1,293%	7.816.720	0,534%	C
FIDEURAM PIANO BILANCIATO ITALIA 30		787.684	0,130%	787.684	0,054%	C
FIDEURAM PIANO BILANCIATO ITALIA 50		1.977.747	0,327%	1.977.747	0,135%	C
FONDITALIA		5.661.740	0,936%	5.661.740	0,387%	C
FORD MOTOR COMPANY DEFINED BENEFIT MASTER TRUST..		16.150	0,003%	16.150	0,001%	C
FORD MOTOR COMPANY OF CANADA LIMITED PENSION TRUST		651	0,000%	651	0,000%	C
GOVERNMENT OF GUAM RETIREMENT FUND		115.361	0,019%	115.361	0,008%	C
INTERFUND SICAV		102.751	0,017%	102.751	0,007%	C
INTERNATIONAL CORE EQUITY PORTFOLIO OF DFA INVESTMENT DIMENSIONS GROUP INC		2.238.490	0,370%	2.238.490	0,153%	C
INVESCO FTSE RAFI DEVELOPED MARKETS EX-U.S. SMALL-MID ETF		9.458	0,002%	9.458	0,001%	C
ISHARES ALL-COUNTRY EQUITY INDEX FUND		12.420	0,002%	12.420	0,001%	C
ISHARES CORE MSCI EAFE ETF		4.388.893	0,726%	4.388.893	0,300%	C
ISHARES CORE MSCI EAFE IMI INDEX ETF		234.278	0,039%	234.278	0,016%	C
ISHARES CORE MSCI TOTAL INTERNATIONAL STOCK ETF		2.006.276	0,332%	2.006.276	0,137%	C
ISHARES III PUBLIC LIMITED COMPANY		2.283	0,000%	2.283	0,000%	C
ISHARES MSCI EAFE SMALL-CAP ETF		2.575.544	0,426%	2.575.544	0,176%	C
ISHARES MSCI EUROPE IMI INDEX ETF		16.463	0,003%	16.463	0,001%	C
ISHARES MSCI EUROPE SMALL-CAP ETF		57.896	0,010%	57.896	0,004%	C
ISHARES VII PUBLIC LIMITED COMPANY		852.373	0,141%	852.373	0,058%	C

Anagrafica	CF/PI	Azioni	% su votanti	Voti	% su votanti	Voto
JHVIT INT'L SMALL CO TRUST JOHN HANCOCK INVESTMENT MANAGEMENT SERVICES LLC JHVIT INTERN		42.681	0,007%	42.681	0,003%	C
LACERA MASTER OPEB TRUST		18.454	0,003%	18.454	0,001%	C
LEADERSEL PMI		4.300.000	0,711%	4.300.000	0,294%	C
LEGAL & GENERAL ICAV.		89.035	0,015%	89.035	0,006%	C
LEGAL AND GENERAL ASSURANCE (PENSIONS MANAGEMENT) LIMITED		227.134	0,038%	227.134	0,016%	C
LVIP DIMENSIONAL INTERNATIONAL CORE EQUITY FUND		42.425	0,007%	42.425	0,003%	C
LVUI EQUITY WORLD EX EUROPE		157.299	0,026%	157.299	0,011%	C
MANULIFE INVESTMENT MANAGEMENT SYSTEMATIC INTERNATIONAL SMALL CAP EQUITY POOLE		81.641	0,014%	81.641	0,006%	C
MERCER QIF COMMON CONTRACTUAL FUND		89.877	0,015%	89.877	0,006%	C
MERCER QIF FUND PLC		140.755	0,023%	140.755	0,010%	C
MSCI ACWI EX-U.S. IMI INDEX FUND B2		53.626	0,009%	53.626	0,004%	C
MULTI UNITS FRANCE - AMUNDI FT		1.758.765	0,291%	1.758.765	0,120%	C
NORTHERN TRUST COMMON ALL COUNTRY WORLD EX-US INVESTABLE MAR		20.417	0,003%	20.417	0,001%	C
NORTHERN TRUST INVESTMENTS COLLECTIVE FUNDS TRUST		291.168	0,048%	291.168	0,020%	C
ONEPATH GLOBAL SHARES - SMALL CAP (UNHEDGED) INDEX POOL		5.936	0,001%	5.936	0,000%	C
PK UNIVERSAL FONDS I VERTR D UNIVERSAL INVESTMENT GMBH		173.820	0,029%	173.820	0,012%	C
POLICE AND FIREMEN'S RETIREMENT SYSTEM OF NEW JERSEY		137.850	0,023%	137.850	0,009%	C
PROVIDENCE HEALTH & SERVICES AND SWEDISH HEALTH SERVICES MAS		7.814	0,001%	7.814	0,001%	C
PROVIDENCE HEALTH & SERVICES CASH BALANCE RETIREMENT PLAN TR.		7.164	0,001%	7.164	0,000%	C
PROVIDENCE ST. JOSEPH HEALTH LONG TERM PORTFOLIO		11.297	0,002%	11.297	0,001%	C
PUBLIC EMPLOYEES RETIREMENT ASSOCIATION OF COLORADO		452.010	0,075%	452.010	0,031%	C
PUBLIC EMPLOYEES RETIREMENT ASSOCIATION OF NEW MEXICO		37.098	0,006%	37.098	0,003%	C
PUBLIC EMPLOYEES' RETIREMENT SYSTEM OF MISSISSIPPI		127.547	0,021%	127.547	0,009%	C
PUBLIC EMPLOYEES RETIREMENT SYSTEM OF OHIO		343.493	0,057%	343.493	0,023%	C
QUONIAM FUNDS SELECTION SICAV - EUROPEAN SMALL CAP		58.210	0,010%	58.210	0,004%	C
ROBERT BOSCH GMBH		277.582	0,046%	277.582	0,019%	C
RPAQ 2015 FUND LP		31.324	0,005%	31.324	0,002%	C
SCHWAB FUNDAMENTAL INTERNATIONAL SMALL COMPANY INDEX ETF		81.454	0,013%	81.454	0,006%	C
SCHWAB FUNDAMENTAL INTERNATIONAL SMALL EQUITY INDEX FUND		17.716	0,003%	17.716	0,001%	C
SEI INSTITUTIONAL INTERNATIONAL TRUST INTERNATIONAL EQUITY FUND		257.347	0,043%	257.347	0,018%	C
SOCIAL PROTECTION FUND		27.528	0,005%	27.528	0,002%	C
SPARTAN GROUP TRUST FOR EMPLOYEE BENEFIT PLANS.		56.512	0,009%	56.512	0,004%	C
SPDR PORTFOLIO EUROPE ETF		18.238	0,003%	18.238	0,001%	C
SSB MSCI EAFE SMALL CAP INDEX SECURITIES LENDING COMMON FND		96.723	0,016%	96.723	0,007%	C
SSGA SPDR ETFS EUROPE II PUBLICLIMITED COMPANY		840.801	0,139%	840.801	0,057%	C
SST GLOB ADV TAX EXEMPT RETIREMENT PLANS		1.974.414	0,327%	1.974.414	0,135%	C
STATE OF ALASKA RETIREMENT AND BENEFITS PLANS		92.183	0,015%	92.183	0,006%	C
STATE OF NEW MEXICO STATE INVESTMENT COUNCIL		28.207	0,005%	28.207	0,002%	C
STATE OF WISCONSIN INVESTMENT BOARD		2.121	0,000%	2.121	0,000%	C
STATE STREET GLOBAL ADVISORS LUXEMBOURG SICAV		26.309	0,004%	26.309	0,002%	C
STATE STREET GLOBAL ALL CAP EQUITY EXUS INDEX PORTFOLIO		81.273	0,013%	81.273	0,006%	C
STATE TEACHERS RETIREMENT SYSTEM OF OHIO		31.780	0,005%	31.780	0,002%	C
STICHTING BEDRIJFSTAKPENSIOENFONDS VOOR DE BOUWNIJVERHEID		19.435	0,003%	19.435	0,001%	C
STICHTING PENSIOENFONDS VOOR DE WONINGCORPORATIES		14.405	0,002%	14.405	0,001%	C
STICHTING PHILIPS PENSIOENFONDS		95.703	0,016%	95.703	0,007%	C
STRATEGIC INTERNATIONAL EQUITY FUND		50.660	0,008%	50.660	0,003%	C
TEACHER RETIREMENT SYSTEM OF TEXAS		921.106	0,152%	921.106	0,063%	C
TENNESSEE CONSOLIDATED RETIREMENT SYSTEM		32.376	0,005%	32.376	0,002%	C
TEXAS MUNICIPAL RETIREMENT SYSTEM		16.202	0,003%	16.202	0,001%	C
THE CLEVELAND CLINIC FOUNDATION		92.749	0,015%	92.749	0,006%	C
THE REGENTS OF THE UNIVERSITY OF CALIFORNIA		1.027.688	0,170%	1.027.688	0,070%	C
THE STATE OF CONNECTICUT, ACTING THROUGH ITS TREASURER		99.187	0,016%	99.187	0,007%	C
THRIFT SAVINGS PLAN		2.025.469	0,335%	2.025.469	0,138%	C
THRIVENT INTERNATIONAL ALLOCATION FUND		34.413	0,006%	34.413	0,002%	C
THRIVENT INTERNATIONAL ALLOCATION PORTFOLIO		63.727	0,011%	63.727	0,004%	C
TREASURER OF THE STATE OF NORTH CAROLINA EQUITY INVESTMENT FUND POOLED TRUST		128.588	0,021%	128.588	0,009%	C
TRUST II BRIGHTHOUSEDIMENSIONALINT SMALL COMPANY PORTFOLIO		120.339	0,020%	120.339	0,008%	C
U.S. STEEL RETIREMENT PLAN TRUST		252.673	0,042%	252.673	0,017%	C
UBS FUND MANAGEMENT (SWITZERLAND) AG.		619.825	0,103%	619.825	0,042%	C



Anagrafica	CF/PI	Azioni	% su votanti	Voti	% su votanti	Voto
UBS FUND MANAGEMENT (SWITZERLAND) AG..		37.429	0,006%	37.429	0,003%	C
UBS LUX FUND SOLUTIONS		566.999	0,094%	566.999	0,039%	C
UI-FONDS BAV RBI AKTIEN		85.968	0,014%	85.968	0,006%	C
UNITED NATIONS JOINT STAFF PENSION FUND.		507.537	0,084%	507.537	0,035%	C
UNIVERSAL-INVESTMENT-GESELLSCHAFT MBH ON BEHALF OF STBV-NW-UNIVERSAL-FONDS		25.536	0,004%	25.536	0,002%	C
VANGUARD INTERNATIONAL SMALL COMPANIES INDEX FUND		203.150	0,034%	203.150	0,014%	C
VANGUARD INVESTMENT SERIES PUBLIC LIMITED COMPANY		325.076	0,054%	325.076	0,022%	C
VERDIPAPIRFONDET KLP AKSJEGLOBAL SMALL CAP INDEKS		136.055	0,023%	136.055	0,009%	C
VIRGINIA RETIREMENT SYSTEM		1	0,000%	1	0,000%	C
VOYA MULTI-MANAGER INTERNATIONAL SMALL CAP FUND		135.364	0,022%	135.364	0,009%	C
WASHINGTON STATE INVESTMENT BOARD		332.399	0,055%	332.399	0,023%	C
XTRACKERS MSCI EUROZONE HEDGED EQUITY ETF		5.534	0,001%	5.534	0,000%	C
RAM (LUX) SYSTEMATIC FUNDS		355.706	0,059%	355.706	0,024%	A

Totale votanti

604.621.925	100%	1.464.357.629	100%
-------------	------	---------------	------

Azioni per le quali il RD non dispone di istruzioni:

## Legendas

F - Favorevole  
C - Contrario  
A - Astenuto  
X - Lista X  
NV - Non Votante  
NE - Non Espresso

## CIR S.p.A. - COMPAGNIE INDUSTRIALI RIUNITE

### Assemblea ordinaria e straordinaria 27 aprile 2026

#### Punto 4.d della parte ordinaria

Nomina del Consiglio di Amministrazione, determinazione del numero dei componenti, della durata in carica e dei relativi compensi; Nomina dei componenti del Consiglio di Amministrazione:

	n. azioni	% azioni rappresentate in assemblea	% del Capitale Sociale	n. voti	% voti rappresentati in assemblea	% dei diritti di voto
Quorum costitutivo assemblea	604.621.925	100%	66,002%	1.464.357.629	100%	79,157%
Azioni per le quali il RD dispone di istruzioni per l'OdG in votazione (quorum deliberativo):	604.621.925	100,000%	66,002%	1.464.357.629	100,000%	79,157%
Azioni per le quali il RD non dispone di istruzioni:	0	0,000%	0,000%	0	0,000%	0,000%

	n. azioni	% partecipanti al voto	% del Capitale Sociale	n. voti	% partecipanti al voto	% dei diritti di voto
Lista 1	425.029.487	70,297%	46,397%	1.172.612.275	80,077%	63,387%
Lista 2	179.236.732	29,644%	19,566%	291.389.648	19,899%	15,751%
Contrario	0	0,000%	0,000%	0	0,000%	0,000%
Astenuto	355.706	0,059%	0,039%	355.706	0,024%	0,019%
Non Votante	0	0,000%	0,000%	0	0,000%	0,000%
<b>Totali</b>	<b>604.621.925</b>	<b>100,000%</b>	<b>66,002%</b>	<b>1.464.357.629</b>	<b>100,000%</b>	<b>79,157%</b>



## CIR S.p.A. - COMPAGNIE INDUSTRIALI RIUNITE

### Assemblea ordinaria e straordinaria

### 27 aprile 2026

#### Punto 4.d della parte ordinaria

Nomina del Consiglio di Amministrazione, determinazione del numero dei componenti, della durata in carica e dei relativi compensi; Nomina dei componenti del Consiglio di Amministrazione;

Elenco dei partecipanti alla votazione per il tramite del Rappresentante Designato Monte Titoli S.p.A. nella persona di Zappone Veronica

Anagrafica	CF/PI	Azioni	% su votanti	Voti	% su votanti	Voto
ARIZONA STATE RETIREMENT SYSTEM		118.813	0,020%	118.813	0,008%	L1
BRIARWOOD CAPITAL PARTNERS LP C/O COGENCY GLOBAL INC.		17.691.318	2,926%	17.691.318	1,208%	L1
CB SPAIN IICS CLIENTS ASSETS EXEMPT		5.740.291	0,949%	5.740.291	0,392%	L1
DE-BENEDETTI RODOLFO LORENZO FRAN	DBNRLF61L02L219N	431.450	0,071%	431.450	0,029%	L1
FRATELLI DE BENEDETTI SPA	05936550010	377.471.050	62,431%	1.125.053.838	76,829%	L1
NORTH ATLANTIC STATES CARPENTERS GUARANTEED ANNUITY FUND		68.538	0,011%	68.538	0,005%	L1
OAM EUROPEAN VALUE FUND		9.830.595	1,626%	9.830.595	0,671%	L1
RODOLFO DE BENEDETTI SOCIETA' SEMPLICE	97726750017	9.656.688	1,597%	9.656.688	0,659%	L1
RODOLFO DE BENEDETTI SRL	11190110012	4.020.744	0,665%	4.020.744	0,275%	L1
AA SSGA ACTIONS EURO		836.929	0,138%	836.929	0,057%	L2
ACADIAN GLOBAL DEVELOPED EQUITY DYNAMIC EXTENSION MASTER FUN		31.870	0,005%	31.870	0,002%	L2
ACADIAN INTERNATIONAL SMALL CAP EQUITY II FUND LLC		258.942	0,043%	258.942	0,018%	L2
ACADIAN INTERNATIONAL SMALL-CAP EQUITY CIT		66.432	0,011%	66.432	0,005%	L2
ACADIAN NON-U.S. SMALL-CAP EQUITY EXTENSION FUND LLC C/O ACADIAN ASSET MANAGEMENT LLC ACTING AS FUND MANAGER		136.288	0,023%	136.288	0,009%	L2
ACADIAN NON-US MICROCAP EQUITY FUND, LLC		474.059	0,078%	474.059	0,032%	L2
ADVANCED SERIES TRUST- AST GLOBAL BOND PORTFOLIO		209.413	0,035%	209.413	0,014%	L2
ALASKA PERMANENT FUND CORPORATION		2.790	0,000%	2.790	0,000%	L2
ALTRIA CLIENT SERVICES MASTER RETIREMENT TRUST		213.892	0,035%	213.892	0,015%	L2
AMERICAN CENTURY ETF TRUST-AVANTIS INTERNATIONAL EQUITY ETF		139.190	0,023%	139.190	0,010%	L2
AMERICAN CENTURY ETF TRUST-AVANTIS INTERNATIONAL EQUITY FUND		55.297	0,009%	55.297	0,004%	L2
AMERICAN CENTURY ETF TRUST-AVANTIS INTERNATIONAL SMALL CAP EQUITY ETF		81.927	0,014%	81.927	0,006%	L2
AMERICAN CENTURY ETF TRUST-AVANTIS INTERNATIONAL SMALL CAP VALUE		580.729	0,096%	580.729	0,040%	L2
AMUNDI ETF IC AV - AMUNDI S AND P 500 EQUAL WEIGHT ESG LEADERS UCITS ETF		35.953	0,006%	35.953	0,002%	L2
AMUNDI INDEX EUROPE EX UK SMALL		20.002	0,003%	20.002	0,001%	L2
AMUNDI MSCI EMU SMALL CAP ESG BRD TRANS		136.605	0,023%	136.605	0,009%	L2
AMUNDI MSCI EUROPE SMALL C ESG BRD TRANS		35.613	0,006%	35.613	0,002%	L2
AMUNDI MSCI GLOBAL SMALL CAP OECD EX USA		7.699	0,001%	7.699	0,001%	L2
AQR DELPHI LONG-SHORT EQUITY MASTER ACCOUNT L.P. PORTFOLIO MARGIN ACCT		40.220	0,007%	40.220	0,003%	L2
AQR FLEX 1 SERIES LLC - SERIES A9		8.360	0,001%	8.360	0,001%	L2
AQR FLEX 1 SERIES LLC- SERIES A16		312	0,000%	312	0,000%	L2
AQR GLOBAL STOCK SELECTION OFFSHORE FUND II L.P. C/O AQR CAPITAL MANAGEMENT LLC		52.546	0,009%	52.546	0,004%	L2
ARROWST (DE) L/S FD NON FLIP		138.826	0,023%	138.826	0,009%	L2
ARROWSTREET (DELAWARE) L/S FUND L.P. ARROWSTREET CAPITAL LTD PARTN ERSHIP-ARROWSTREET (DELAWARE) L/S FD LP (DLPPPF)		34.368	0,006%	34.368	0,002%	L2
AVANTIS CIBC GLOBAL SMALL CAP VALUE ETF		3.805	0,001%	3.805	0,000%	L2
AVANTIS CIBC INTERNATIONAL EQUITY ETF		3.164	0,001%	3.164	0,000%	L2
AZ FUND 1 AZ ALLOCATION PIR ITALIAN EXCELLENCE 70		1.050.000	0,174%	1.050.000	0,072%	L2
AZ FUND 1 AZ EQUITY BEST VALUE		12.600.844	2,084%	18.045.014	1,232%	L2
AZ FUND 1-AZ ALLOCATION-ITALIAN LONG TERM OPPORTUNITIES		400.000	0,066%	400.000	0,027%	L2
AZIMUT CAPITAL MANAGEMENT SGR SPA		100.000	0,017%	100.000	0,007%	L2
AZL DFA INTERNATIONAL CORE EQUITY FUND		12.732	0,002%	12.732	0,001%	L2
BLACKROCK ASSET MANAGEMENT SCHWEIZ AG ON BEHALF OF ISHARES WORLD EX SWITZERLAND		86.844	0,014%	86.844	0,006%	L2
BLACKROCK AUTHORISED CONTRACTUAL SCHEME 1		114.994	0,019%	114.994	0,008%	L2

Anagrafica	CF/PI	Azioni	% su votanti	Voti	% su votanti	Voto
BLACKROCK INSTITUTIONAL TRUST COMPANY, N.A. INVESTMENT FUNDS FOR EMPLOYEE BENEFIT TRUSTS		81.600	0.013%	81.600	0.006%	L2
BNP PARIBAS EQUITY - FOCUS ITALIA		72.918	0.012%	72.918	0.005%	L2
CALIFORNIA STATE TEACHERS' RETIREMENT SYSTEM		495.194	0.082%	495.194	0.034%	L2
CITY OF NEW YORK GROUP TRUST		179.306	0.030%	179.306	0.012%	L2
CITY OF PHILADELPHIA PUBLIC EMPLOYEES RETIREMENT SYSTEM.		27.620	0.005%	27.620	0.002%	L2
COBAS CONCENTRADOS FIL		2.991.469	0.495%	5.564.817	0.380%	L2
COBAS EMPLEO FP		518.868	0.086%	518.868	0.035%	L2
COBAS GLOBAL FP		4.775.855	0.790%	11.881.251	0.811%	L2
COBAS INTERNACIONAL FI		27.537.445	4.554%	73.549.045	5.023%	L2
COBAS MIXTO GLOBAL FP		512.893	0.085%	1.086.067	0.074%	L2
COBAS SELECCION FI		29.696.059	4.912%	79.440.361	5.425%	L2
COBAS VALUE SICAV SA		469.413	0.078%	1.170.339	0.080%	L2
COLLEGE RETIREMENT EQUITIES FUND		374.863	0.062%	374.863	0.026%	L2
COMMONWEALTH OF PENNSYLVANIA PUBLIC SCHOOL EMPLOYEES' RETIREMENT SYSTEM		77.908	0.013%	77.908	0.005%	L2
CONNECTICUT GENERAL LIFE INSURANCE COMPANY		2.188	0.000%	2.188	0.000%	L2
CONNOR CLARK & LUNN COLLECTIVE INVESTMENT TRUST		3.799	0.001%	3.799	0.000%	L2
CONSTELLATION EMPLOYEES' BENEFIT TRUST FOR UNION EMPLOYEES.		49	0.000%	49	0.000%	L2
CONTINENTAL SMALL SERIES THE CONTINENTAL SMALL COMPANY		2.713.554	0.449%	2.713.554	0.185%	L2
CREDIT SUISSE INDEX FUND (LUX)		209.651	0.035%	209.651	0.014%	L2
DEKA-RAB		105.938	0.018%	105.938	0.007%	L2
DFA ALL COUNTRY EX US EQUITY MARKET SUBTRUST OF DFA GROUP TRUST		62.327	0.010%	62.327	0.004%	L2
DFA INTERNATIONAL SMALL CAP VALUE PNS GROUP INC		8.015.997	1.326%	8.015.997	0.547%	L2
DIMENSIONAL FUNDS PLC		915.141	0.151%	915.141	0.062%	L2
DIMENSIONAL GLOBAL SUSTAINABILITY TRUST		16.631	0.003%	16.631	0.001%	L2
DIMENSIONAL INTERNATIONAL CORE EQUITY 2 ETF OF DIMENSIONAL E		613.943	0.102%	613.943	0.042%	L2
DIMENSIONAL INTERNATIONAL SMALL CAP VALUE ETF OF DIMENSIONA		2.015.979	0.333%	2.015.979	0.138%	L2
DIMENSIONAL INTERNATIONAL VECTOR EQUITY ETF OF DIMENSIONAL E		12.812	0.002%	12.812	0.001%	L2
EBK-AKTIEN-UNIVERSAL-FONDS		174.496	0.029%	174.496	0.012%	L2
ENSIGN PEAK ADVISORS INC		535.598	0.089%	535.598	0.037%	L2
EURIZON AZIONI ITALIA		915.184	0.151%	915.184	0.042%	L2
EURIZON AZIONI PMI ITALIA		1.951.122	0.323%	1.951.122	0.133%	L2
EURIZON FUND		253.856	0.042%	253.856	0.017%	L2
EXELON CORPORATION DEFINED CONTRIBUTION RETIREMENT PLANS MASTER TRUST		72.440	0.012%	72.440	0.005%	L2
EXELON CORPORATION EMPLOYEES' BENEFIT TRUST FOR UNION EMPLOYEES		12.908	0.002%	12.908	0.001%	L2
EXELON CORPORATION PENSION MASTER RETIREMENT TRUST		74.720	0.012%	74.720	0.005%	L2
FIDELITY CONCORD STREET TRUST: FIDELITY SAI INTERNATIONAL S		147.101	0.024%	147.101	0.010%	L2
FIDELITY INVESTMENT FUNDS - FIDELITY INDEX WORLD ESG SCREENED FUND		1.175	0.000%	1.175	0.000%	L2
FIDEURAM ITALIA		115.286	0.019%	115.286	0.008%	L2
FIDEURAM PIANO AZIONI ITALIA		7.816.720	1.293%	7.816.720	0.534%	L2
FIDEURAM PIANO BILANCIATO ITALIA 30		787.684	0.130%	787.684	0.054%	L2
FIDEURAM PIANO BILANCIATO ITALIA 50		1.977.747	0.327%	1.977.747	0.135%	L2
FONDITALIA		5.661.740	0.936%	5.661.740	0.387%	L2
FORD MOTOR COMPANY DEFINED BENEFIT MASTER TRUST..		16.150	0.003%	16.150	0.001%	L2
FORD MOTOR COMPANY OF CANADA LIMITED PENSION TRUST		651	0.000%	651	0.000%	L2
GOVERNMENT OF GUAM RETIREMENT FUND		115.361	0.019%	115.361	0.008%	L2
IAM NATIONAL PENSION FUND		18.225	0.003%	18.225	0.001%	L2
INTERFUND SICAV		102.751	0.017%	102.751	0.007%	L2
INTERNATIONAL CORE EQUITY PORTFOLIO OF DFA INVESTMENT DIMENSIONS GROUP INC.		2.238.490	0.370%	2.238.490	0.153%	L2
INVESCO FTSE RAFI DEVELOPED MARKETS EX-U.S. SMALL-MID ETF		9.458	0.002%	9.458	0.001%	L2
ISHARES ALL-COUNTRY EQUITY INDEX FUND		12.420	0.002%	12.420	0.001%	L2
ISHARES CORE MSCI EAFE ETF		4.388.893	0.726%	4.388.893	0.300%	L2
ISHARES CORE MSCI EAFE IMI INDEX ETF		234.278	0.039%	234.278	0.016%	L2
ISHARES CORE MSCI TOTAL INTERNATIONAL STOCK ETF		2.006.276	0.332%	2.006.276	0.137%	L2
ISHARES III PUBLIC LIMITED COMPANY		2.283	0.000%	2.283	0.000%	L2
ISHARES MSCI EAFE SMALL-CAP ETF		2.575.544	0.426%	2.575.544	0.176%	L2
ISHARES MSCI EUROPE IMI INDEX ETF		16.463	0.003%	16.463	0.001%	L2
ISHARES MSCI EUROPE SMALL-CAP ETF		57.896	0.010%	57.896	0.004%	L2
ISHARES VII PUBLIC LIMITED COMPANY		852.373	0.141%	852.373	0.058%	L2
JHVIT INT'L SMALL CO TRUST JOHN HANCOCK INVESTMENT MANAGEMENT SERVICES LLC JHVIT INTERN		42.681	0.007%	42.681	0.003%	L2
LACERA MASTER OPEB TRUST		18.454	0.003%	18.454	0.001%	L2

Anagrafica	CF/PI	Azioni	% su votanti	Voti	% su votanti	Voto
LEADERSEL PMI		4.300.000	0,711%	4.300.000	0,294%	L2
LEGAL & GENERAL ICAV		89.035	0,015%	89.035	0,006%	L2
LEGAL AND GENERAL ASSURANCE (PENSIONS MANAGEMENT) LIMITED		227.134	0,038%	227.134	0,016%	L2
LVIP DIMENSIONAL INTERNATIONAL CORE EQUITY FUND		42.425	0,007%	42.425	0,003%	L2
LVUI EQUITY WORLD EX EUROPE		157.299	0,026%	157.299	0,011%	L2
MANULIFE INVESTMENT MANAGEMENT SYSTEMATIC INTERNATIONAL SMALL CAP EQUITY POOLE		81.641	0,014%	81.641	0,006%	L2
MERCER QIF COMMON CONTRACTUAL FUND		89.877	0,015%	89.877	0,006%	L2
MERCER QIF FUND PLC		140.755	0,023%	140.755	0,010%	L2
MSCI ACWI EX-U.S. IMI INDEX FUND B2		53.626	0,009%	53.626	0,004%	L2
MULTI UNITS FRANCE - AMUNDI FI		1.758.765	0,291%	1.758.765	0,120%	L2
NAVIG S.A.S. DI GIORGIO ZAFFARONI	08891940960	25.000.000	4,135%	25.000.000	1,707%	L2
NORTHERN TRUST COMMON ALL COUNTRY WORLD EX-US INVESTABLE MAR		20.417	0,003%	20.417	0,001%	L2
NORTHERN TRUST INVESTMENTS COLLECTIVE FUNDS TRUST		291.168	0,048%	291.168	0,020%	L2
ONEPATH GLOBAL SHARES - SMALL CAP (UNHEDGED) INDEX POOL		5.936	0,001%	5.936	0,000%	L2
PK UNIVERSAL FONDS I VERTR D UNIVERSAL INVESTMENT GMBH		173.820	0,029%	173.820	0,012%	L2
POLICE AND FIREMEN'S RETIREMENTS SYSTEM OF NEW JERSEY		137.850	0,023%	137.850	0,009%	L2
PROVIDENCE HEALTH & SERVICES AND SWEDISH HEALTH SERVICES MAS		7.814	0,001%	7.814	0,001%	L2
PROVIDENCE HEALTH & SERVICES CASH BALANCE RETIREMENT PLAN TR.		7.164	0,001%	7.164	0,000%	L2
PROVIDENCE ST. JOSEPH HEALTH LONG TERM PORTFOLIO		11.297	0,002%	11.297	0,001%	L2
PUBLIC EMPLOYEES RETIREMENT ASSOCIATION OF COLORADO		452.010	0,075%	452.010	0,031%	L2
PUBLIC EMPLOYEES RETIREMENT ASSOCIATION OF NEW MEXICO		37.098	0,006%	37.098	0,003%	L2
PUBLIC EMPLOYEES' RETIREMENT SYSTEM OF MISSISSIPPI		127.547	0,021%	127.547	0,009%	L2
PUBLIC EMPLOYEES' RETIREMENT SYSTEM OF OHIO		343.493	0,057%	343.493	0,023%	L2
QUONIAM FUNDS SELECTION SICAV - EUROPEAN SMALL CAP		58.210	0,010%	58.210	0,004%	L2
ROBERT BOSCH GMBH		277.582	0,046%	277.582	0,019%	L2
RPAQ 2015 FUND LP		31.324	0,005%	31.324	0,002%	L2
SCHWAB FUNDAMENTAL INTERNATIONAL SMALL COMPANY INDEX ETF		81.454	0,013%	81.454	0,006%	L2
SCHWAB FUNDAMENTAL INTERNATIONAL SMALL EQUITY INDEX FUND		17.716	0,003%	17.716	0,001%	L2
SEI INSTITUTIONAL INTERNATIONAL TRUST INTERNATIONAL EQUITY FUND		257.347	0,043%	257.347	0,018%	L2
SOCIAL PROTECTION FUND		27.528	0,005%	27.528	0,002%	L2
SPARTAN GROUP TRUST FOR EMPLOYEE BENEFIT PLANS.		56.512	0,009%	56.512	0,004%	L2
SPDR PORTFOLIO EUROPE ETF		18.238	0,003%	18.238	0,001%	L2
SSB MSCI EAFE SMALL CAP INDEX SECURITIES LENDING COMMON FND		96.723	0,016%	96.723	0,007%	L2
SSGA SPDR ETFS EUROPE II PUBLIC LIMITED COMPANY		840.801	0,139%	840.801	0,057%	L2
SST GLOB ADV TAX EXEMPT RETIREMENT PLANS		1.974.414	0,327%	1.974.414	0,135%	L2
STATE OF ALASKA RETIREMENT AND BENEFITS PLANS		92.183	0,015%	92.183	0,006%	L2
STATE OF NEW MEXICO STATE INVESTMENT COUNCIL		28.207	0,005%	28.207	0,002%	L2
STATE OF WISCONSIN INVESTMENT BOARD		2.121	0,000%	2.121	0,000%	L2
STATE STREET GLOBAL ADVISORS LUXEMBOURG SICAV		26.309	0,004%	26.309	0,002%	L2
STATE STREET GLOBAL ALL CAP EQUITY EXUS INDEX PORTFOLIO		81.273	0,013%	81.273	0,006%	L2
STATE TEACHERS RETIREMENT SYSTEM OF OHIO		31.780	0,005%	31.780	0,002%	L2
STICHTING BEDRIJFSTAKPENSIOENFONDS VOOR DE BOUWNIJVERHEID		19.435	0,003%	19.435	0,001%	L2
STICHTING PENSIOENFONDS VOOR DE WONINGCORPORATIES		14.405	0,002%	14.405	0,001%	L2
STICHTING PHILIPS PENSIOENFONDS		95.703	0,016%	95.703	0,007%	L2
STRATEGIC INTERNATIONAL EQUITY FUND		50.660	0,008%	50.660	0,003%	L2
TEACHER RETIREMENT SYSTEM OF TEXAS		921.106	0,152%	921.106	0,063%	L2
TENNESSEE CONSOLIDATED RETIREMENT SYSTEM		32.376	0,005%	32.376	0,002%	L2
TEXAS MUNICIPAL RETIREMENT SYSTEM		16.202	0,003%	16.202	0,001%	L2
THE CLEVELAND CLINIC FOUNDATION		92.749	0,015%	92.749	0,006%	L2
THE REGENTS OF THE UNIVERSITY OF CALIFORNIA		1.027.688	0,170%	1.027.688	0,070%	L2
THE STATE OF CONNECTICUT, ACTING THROUGH ITS TREASURER		99.187	0,016%	99.187	0,007%	L2
THRIFT SAVINGS PLAN		2.025.469	0,335%	2.025.469	0,138%	L2
THRIVENT INTERNATIONAL ALLOCATION FUND		34.413	0,006%	34.413	0,002%	L2
THRIVENT INTERNATIONAL ALLOCATION PORTFOLIO		63.727	0,011%	63.727	0,004%	L2
TREASURER OF THE STATE OF NORTH CAROLINA EQUITY INVESTMENT FUND POOLED TRUST		128.588	0,021%	128.588	0,009%	L2
TRUST II BRIGHTHOUSEDIMENSIONALINT SMALL COMPANY PORTFOLIO		120.339	0,020%	120.339	0,008%	L2
U.S. STEEL RETIREMENT PLAN TRUST		252.673	0,042%	252.673	0,017%	L2
UBS FUND MANAGEMENT (SWITZERLAND) AG.		619.825	0,103%	619.825	0,042%	L2
UBS FUND MANAGEMENT (SWITZERLAND) AG.		37.429	0,006%	37.429	0,003%	L2
UBS LUX FUND SOLUTIONS		566.999	0,094%	566.999	0,039%	L2

Anagrafica	CF/PI	Azioni	% su votanti	Voti	% su votanti	Voto
LI-FONDS BAV RBI AKTIEN		85.968	0,014%	85.968	0,006%	L2
UNITED NATIONS JOINT STAFF PENSION FUND.		507.537	0,084%	507.537	0,035%	L2
UNIVERSAL-INVESTMENT-GESELLSCHAFT MBH ON BEHALF OF STBV-NW-UNIVERSAL-FONDS		25.536	0,004%	25.536	0,002%	L2
UTAH STATE RETIREMENT SYSTEMS		28.757	0,005%	28.757	0,002%	L2
VANGUARD INTERNATIONAL SMALL COMPANIES INDEX FUND		203.150	0,034%	203.150	0,014%	L2
VANGUARD INVESTMENT SERIES PUBLIC LIMITED COMPANY		325.076	0,054%	325.076	0,022%	L2
VERDIPAPIRFONDET KLP AKSJEGLOBAL SMALL CAP INDEKS		136.055	0,023%	136.055	0,009%	L2
VIRGINIA RETIREMENT SYSTEM		1	0,000%	1	0,000%	L2
VOYA MULTI-MANAGER INTERNATIONAL SMALL CAP FUND		135.364	0,022%	135.364	0,009%	L2
WASHINGTON STATE INVESTMENT BOARD		332.399	0,055%	332.399	0,023%	L2
XTRACKERS MSCI EUROZONE HEDGED EQUITY ETF		5.534	0,001%	5.534	0,000%	L2
RAM (LUX) SYSTEMATIC FUNDS		355.706	0,059%	355.706	0,024%	A

Totale votanti

604.621.925

100%

1.464.357.629

100%

Azioni per le quali il RD non dispone di istruzioni:

## Legenda

F - Favorevole  
C - Contrario  
A - Astenuto  
Lx - Lista x  
NV - Non Votante  
NE - Non Espresso



## CIR S.p.A. - COMPAGNIE INDUSTRIALI RIUNITE

### Assemblea ordinaria e straordinaria 27 aprile 2026

#### Punto 4.e della parte ordinaria

*Nomina del Consiglio di Amministrazione, determinazione del numero dei componenti, della durata in carica e dei relativi compensi; Determinazione dei compensi ex art. 2389, co. 1, del Codice Civile;*

	n. azioni	% azioni rappresentate in assemblea	% del Capitale Sociale	n. voti	% voti rappresentati in assemblea	% dei diritti di voto
Quorum costitutivo assemblea	604.621.925	100%	66,002%	1.464.357.629	100%	79,157%
Azioni per le quali il RD dispone di istruzioni per l'OdG in votazione (quorum deliberativo):	604.621.925	100,000%	66,002%	1.464.357.629	100,000%	79,157%
Azioni per le quali il RD non dispone di istruzioni:	0	0,000%	0,000%	0	0,000%	0,000%

	n. azioni	% partecipanti al voto	% del Capitale Sociale	n. voti	% partecipanti al voto	% dei diritti di voto
Favorevole	604.266.219	99,941%	65,963%	1.464.001.923	99,976%	79,138%
Contrario	0	0,000%	0,000%	0	0,000%	0,000%
Astenuto	355.706	0,059%	0,039%	355.706	0,024%	0,019%
Non Votante	0	0,000%	0,000%	0	0,000%	0,000%
<b>Totali</b>	<b>604.621.925</b>	<b>100,000%</b>	<b>66,002%</b>	<b>1.464.357.629</b>	<b>100,000%</b>	<b>79,157%</b>

## CIR S.p.A. - COMPAGNIE INDUSTRIALI RIUNITE

### Assemblea ordinaria e straordinaria

### 27 aprile 2026

#### Punto 4.e della parte ordinaria

Nomina del Consiglio di Amministrazione, determinazione del numero dei componenti, della durata in carica e dei relativi compensi: Determinazione dei compensi ex art. 2389, co. 1, del Codice Civile;

Elenco dei partecipanti alla votazione per il tramite del Rappresentante Designato Monte Titoli S.p.A. nella persona di Zappone Veronica

Anagrafica	CF/PI	Azioni	% su votanti	Voti	% su votanti	Voto
AA SSGA ACTIONS EURO		836.929	0,138%	836.929	0,057%	F
ACADIAN GLOBAL DEVELOPED EQUITY DYNAMIC EXTENSION MASTER FUND		31.870	0,005%	31.870	0,002%	F
ACADIAN INTERNATIONAL SMALL CAP EQUITY II FUND LLC		258.942	0,043%	258.942	0,018%	F
ACADIAN INTERNATIONAL SMALL-CAP EQUITY CIT		66.432	0,011%	66.432	0,005%	F
ACADIAN NON-U.S. SMALL-CAP EQUITY EXTENSION FUND LLC C/O ACADIAN ASSET MANAGEMENT LLC ACTING AS FUND MANAGER		136.288	0,023%	136.288	0,009%	F
ACADIAN NON-US MICROCAP EQUITY FUND, LLC		474.059	0,078%	474.059	0,032%	F
ADVANCED SERIES TRUST- AST GLOBAL BOND PORTFOLIO		209.413	0,035%	209.413	0,014%	F
ALASKA PERMANENT FUND CORPORATION		2.790	0,000%	2.790	0,000%	F
ALTRIA CLIENT SERVICES MASTER RETIREMENT TRUST		213.892	0,035%	213.892	0,015%	F
AMERICAN CENTURY ETF TRUST-AVANTIS INTERNATIONAL EQUITY ETF		139.190	0,023%	139.190	0,010%	F
AMERICAN CENTURY ETF TRUST-AVANTIS INTERNATIONAL EQUITY FUND		55.297	0,009%	55.297	0,004%	F
AMERICAN CENTURY ETF TRUST-AVANTIS INTERNATIONAL SMALL CAP EQUITY ETF		81.927	0,014%	81.927	0,006%	F
AMERICAN CENTURY ETF TRUST-AVANTIS INTERNATIONAL SMALL CAP VALUE		580.729	0,096%	580.729	0,040%	F
AMUNDI ETF ICAV - AMUNDI S AND P 500 EQUAL WEIGHT ESG LEADERS UCITS ETF		35.953	0,006%	35.953	0,002%	F
AMUNDI INDEX EUROPE EX UK SMALL		20.002	0,003%	20.002	0,001%	F
AMUNDI MSCI EMU SMALL CAP ESG BRD TRANS		136.605	0,023%	136.605	0,009%	F
AMUNDI MSCI EUROPE SMALL C ESG BRD TRANS		35.613	0,006%	35.613	0,002%	F
AMUNDI MSCI GLOBAL SMALL CAP OECD EX USA		7.699	0,001%	7.699	0,001%	F
AQR DELPHI LONG-SHORT EQUITY MASTER ACCOUNT L.P. PORTFOLIO MARGIN ACCT		40.220	0,007%	40.220	0,003%	F
AQR FLEX 1 SERIES LLC - SERIES A9		8.360	0,001%	8.360	0,001%	F
AQR FLEX 1 SERIES LLC - SERIES A16		312	0,000%	312	0,000%	F
AQR GLOBAL STOCK SELECTION OFFSHORE FUND II L.P. C/O AQR CAPITAL MANAGEMENT LLC		52.546	0,009%	52.546	0,004%	F
ARIZONA STATE RETIREMENT SYSTEM		118.813	0,020%	118.813	0,008%	F
ARROWST (DE) L/S FD NON FLIP		138.826	0,023%	138.826	0,009%	F
ARROWSTREET (DELAWARE) L/S FUND L.P. ARROWSTREET CAPITAL LTD PARTNERSHIP-ARROWSTREET (DELAWARE) L/S FD LP (DLPPFF)		34.368	0,006%	34.368	0,002%	F
AVANTIS CIBC GLOBAL SMALL CAP VALUE ETF		3.805	0,001%	3.805	0,000%	F
AVANTIS CIBC INTERNATIONAL EQUITY ETF		3.164	0,001%	3.164	0,000%	F
AZ FUND 1 AZ ALLOCATION PIR ITALIAN EXCELLENCE 70		1.050.000	0,174%	1.050.000	0,072%	F
AZ FUND 1 AZ EQUITY BEST VALUE		12.600.844	2,084%	18.045.014	1,232%	F
AZ FUND 1-AZ ALLOCATION-ITALIAN LONG TERM OPPORTUNITIES		400.000	0,066%	400.000	0,027%	F
AZIMUT CAPITAL MANAGEMENT SGR SPA		100.000	0,017%	100.000	0,007%	F
AZL DFA INTERNATIONAL CORE EQUITY FUND		12.732	0,002%	12.732	0,001%	F
BLACKROCK ASSET MANAGEMENT SCHWEIZ AG ON BEHALF OF ISHARES WORLD EX SWITZERLAND		86.844	0,014%	86.844	0,006%	F
BLACKROCK AUTHORISED CONTRACTUAL SCHEME I		114.994	0,019%	114.994	0,008%	F
BLACKROCK INSTITUTIONAL TRUST COMPANY, N.A. INVESTMENT FUNDS FOR EMPLOYEE BENEFIT TRUSTS		81.600	0,013%	81.600	0,006%	F
BNP PARIBAS EQUITY - FOCUS ITALIA		72.918	0,012%	72.918	0,005%	F
BRIARWOOD CAPITAL PARTNERS LP C/O COGENCY GLOBAL INC.		17.691.318	2,926%	17.691.318	1,208%	F
CALIFORNIA STATE TEACHERS' RETIREMENT SYSTEM		495.194	0,082%	495.194	0,034%	F
CB SPAIN IICS CLIENTS ASSETS EXEMPT		5.740.291	0,949%	5.740.291	0,392%	F
CITY OF NEW YORK GROUP TRUST		179.306	0,030%	179.306	0,012%	F
CITY OF PHILADELPHIA PUBLIC EMPLOYEES RETIREMENT SYSTEM.		27.620	0,005%	27.620	0,002%	F
COBAS CONCENTRADOS FIL		2.991.469	0,495%	5.564.817	0,380%	F



Anagrafica	CF/PI	Azioni	% su votanti	Voti	% su votanti	Voto
COBAS EMPLEO FP		518.868	0,085%	518.868	0,035%	F
COBAS GLOBAL FP		4.775.855	0,790%	11.881.251	0,811%	F
COBAS INTERNACIONAL FI		27.537.445	4,554%	73.549.045	5,023%	F
COBAS MIXTO GLOBAL FP		512.893	0,085%	1.086.067	0,074%	F
COBAS SELECCION FI		29.696.059	4,912%	79.440.361	5,425%	F
COBAS VALUE SICAV SA		469.413	0,078%	1.170.339	0,080%	F
COLLEGE RETIREMENT EQUITIES FUND		374.863	0,062%	374.863	0,026%	F
COMMONWEALTH OF PENNSYLVANIA PUBLIC SCHOOL EMPLOYEES' RETIREMENT SYSTEM		77.908	0,013%	77.908	0,005%	F
CONNECTICUT GENERAL LIFE INSURANCE COMPANY		2.188	0,000%	2.188	0,000%	F
CONNOR CLARK & LUNN COLLECTIVE INVESTMENT TRUST		3.799	0,001%	3.799	0,000%	F
CONSTELLATION EMPLOYEES' BENEFIT TRUST FOR UNION EMPLOYEES.		49	0,000%	49	0,000%	F
CONTINENTAL SMALL SERIES THE CONTINENTAL SMALL COMPANY		2.713.554	0,449%	2.713.554	0,185%	F
CREDIT SUISSE INDEX FUND (LUX)		209.651	0,035%	209.651	0,014%	F
DE-BENEDETTI RODOLFO LORENZO FRAN	DBNRLF61L02L219N	431.450	0,071%	431.450	0,029%	F
DEKA-RAB		105.938	0,018%	105.938	0,007%	F
DFA ALL COUNTRY EX US EQUITY MARKET SUBTRUST OF DFA GROUP TRUST		62.327	0,010%	62.327	0,004%	F
DFA INTERNATIONAL SMALL CAP VALUE PMS GROUP INC		8.015.997	1,326%	8.015.997	0,547%	F
DIMENSIONAL FUNDS PLC		915.141	0,151%	915.141	0,062%	F
DIMENSIONAL GLOBAL SUSTAINABILITY TRUST		16.631	0,003%	16.631	0,001%	F
DIMENSIONAL INTERNATIONAL CORE EQUITY 2 ETF OF DIMENSIONAL E		613.943	0,102%	613.943	0,042%	F
DIMENSIONAL INTERNATIONAL SMALL CAP VALUE ETF OF DIMENSIONA		2.015.979	0,333%	2.015.979	0,138%	F
DIMENSIONAL INTERNATIONAL VECTOR EQUITY ETF OF DIMENSIONAL E		12.812	0,002%	12.812	0,001%	F
EBK-AKTIEUNIVERSAL-FONDS		174.496	0,029%	174.496	0,012%	F
ENSIGN PEAK ADVISORS INC		535.598	0,089%	535.598	0,037%	F
EURIZON AZIONI ITALIA		915.184	0,151%	915.184	0,062%	F
EURIZON AZIONI PMI ITALIA		1.951.122	0,323%	1.951.122	0,133%	F
EURIZON FUND		253.856	0,042%	253.856	0,017%	F
EXELON CORPORATION DEFINED CONTRIBUTION RETIREMENT PLANS MASTER TRUST		72.440	0,012%	72.440	0,005%	F
EXELON CORPORATION EMPLOYEES' BENEFIT TRUST FOR UNION EMPLOYEES		12.908	0,002%	12.908	0,001%	F
EXELON CORPORATION PENSION MASTER RETIREMENT TRUST		74.720	0,012%	74.720	0,005%	F
FIDELITY CONCORD STREET TRUST; FIDELITY SAI INTERNATIONAL S		147.101	0,024%	147.101	0,010%	F
FIDELITY INVESTMENT FUNDS - FIDELITY INDEX WORLD ESG SCREENED FUND		1.175	0,000%	1.175	0,000%	F
FIDEURAM ITALIA		115.286	0,019%	115.286	0,008%	F
FIDEURAM PIANO AZIONI ITALIA		7.816.720	1,293%	7.816.720	0,534%	F
FIDEURAM PIANO BILANCIATO ITALIA 30		787.684	0,130%	787.684	0,054%	F
FIDEURAM PIANO BILANCIATO ITALIA 50		1.977.747	0,327%	1.977.747	0,135%	F
FONDITALIA		5.661.740	0,936%	5.661.740	0,387%	F
FORD MOTOR COMPANY DEFINED BENEFIT MASTER TRUST..		16.150	0,003%	16.150	0,001%	F
FORD MOTOR COMPANY OF CANADA LIMITED PENSION TRUST		651	0,000%	651	0,000%	F
FRATELLI DE BENEDETTI SPA	05936550010	377.471.050	62,431%	1.125.053.838	76,829%	F
GOVERNMENT OF GUAM RETIREMENT FUND		115.361	0,019%	115.361	0,008%	F
IAM NATIONAL PENSION FUND		18.225	0,003%	18.225	0,001%	F
INTERFUND SICAV		102.751	0,017%	102.751	0,007%	F
INTERNATIONAL CORE EQUITY PORTFOLIO OF DFA INVESTMENT DIMENSIONS GROUP INC		2.238.490	0,370%	2.238.490	0,153%	F
INVESCO FTSE RAFI DEVELOPED MARKETS EX-U.S. SMALL-MID ETF		9.458	0,002%	9.458	0,001%	F
ISHARES ALL-COUNTRY EQUITY INDEX FUND		12.420	0,002%	12.420	0,001%	F
ISHARES CORE MSCI EAFE ETF		4.388.893	0,726%	4.388.893	0,300%	F
ISHARES CORE MSCI EAFE IMI INDEX ETF		234.278	0,039%	234.278	0,016%	F
ISHARES CORE MSCI TOTAL INTERNATIONAL STOCK ETF		2.006.276	0,332%	2.006.276	0,137%	F
ISHARES III PUBLIC LIMITED COMPANY		2.283	0,000%	2.283	0,000%	F
ISHARES MSCI EAFE SMALL-CAP ETF		2.575.544	0,426%	2.575.544	0,176%	F
ISHARES MSCI EUROPE IMI INDEX ETF		16.463	0,003%	16.463	0,001%	F
ISHARES MSCI EUROPE SMALL-CAP ETF		57.896	0,010%	57.896	0,004%	F
ISHARES VII PUBLIC LIMITED COMPANY		852.373	0,141%	852.373	0,058%	F
JHVIT INT'L SMALL CO TRUST JOHN HANCOCK INVESTMENT MANAGEMENT SERVICES LLC JHVIT INTERN		42.681	0,007%	42.681	0,003%	F
LACERA MASTER OPEB TRUST		18.454	0,003%	18.454	0,001%	F
LEADERSSEL PMI		4.300.000	0,711%	4.300.000	0,294%	F
LEGAL & GENERAL ICAV.		89.035	0,015%	89.035	0,006%	F
LEGAL AND GENERAL ASSURANCE (PENSIONS MANAGEMENT) LIMITED		227.134	0,038%	227.134	0,016%	F
LVIP DIMENSIONAL INTERNATIONAL CORE EQUITY FUND		42.425	0,007%	42.425	0,003%	F

Anagrafica	CF/PI	Azioni	% su votanti	Voti	% su votanti	Voto
LVUI EQUITY WORLD EX EUROPE		157.299	0,026%	157.299	0,011%	F
MANULIFE INVESTMENT MANAGEMENT SYSTEMATIC INTERNATIONAL SMALL CAP EQUITY POOLE		81.641	0,014%	81.641	0,006%	F
MERCER QIF COMMON CONTRACTUAL FUND		89.877	0,015%	89.877	0,006%	F
MERCER QIF FUND PLC		140.755	0,023%	140.755	0,010%	F
MSCI ACWI EX-U.S. IMI INDEX FUND B2		53.626	0,009%	53.626	0,004%	F
MULTI UNITS FRANCE - AMUNDI FT		1.758.765	0,291%	1.758.765	0,120%	F
NAVIG S.A.S. DI GIORGIO ZAFFARONI	08891940960	25.000.000	4,135%	25.000.000	1,707%	F
NORTH ATLANTIC STATES CARPENTERS GUARANTEED ANNUITY FUND		68.538	0,011%	68.538	0,005%	F
NORTHERN TRUST COMMON ALL COUNTRY WORLD EX-US INVESTABLE MAR		20.417	0,003%	20.417	0,001%	F
NORTHERN TRUST INVESTMENTS COLLECTIVE FUNDS TRUST		291.168	0,048%	291.168	0,020%	F
OAM EUROPEAN VALUE FUND		9.830.595	1,626%	9.830.595	0,671%	F
ONEPATH GLOBAL SHARES - SMALL CAP (UNHEDGED) INDEX POOL		5.936	0,001%	5.936	0,000%	F
PK UNIVERSAL FONDS I VERTR D UNIVERSAL INVESTMENT GMBH		173.820	0,029%	173.820	0,012%	F
POLICE AND FIREMENS RETIREMENT SYSTEM OF NEW JERSEY		137.850	0,023%	137.850	0,009%	F
PROVIDENCE HEALTH & SERVICES AND SWEDISH HEALTH SERVICES MAS		7.814	0,001%	7.814	0,001%	F
PROVIDENCE HEALTH & SERVICES CASH BALANCE RETIREMENT PLAN TR.		7.164	0,001%	7.164	0,000%	F
PROVIDENCE ST. JOSEPH HEALTH LONG TERM PORTFOLIO		11.297	0,002%	11.297	0,001%	F
PUBLIC EMPLOYEES RETIREMENT ASSOCIATION OF COLORADO		452.010	0,075%	452.010	0,031%	F
PUBLIC EMPLOYEES RETIREMENT ASSOCIATION OF NEW MEXICO		37.098	0,006%	37.098	0,003%	F
PUBLIC EMPLOYEES RETIREMENT SYSTEM OF MISSISSIPPI		127.547	0,021%	127.547	0,009%	F
PUBLIC EMPLOYEES RETIREMENT SYSTEM OF OHIO		343.493	0,057%	343.493	0,023%	F
QUONIAM FUNDS SELECTION SICAV - EUROPEAN SMALL CAP		58.210	0,010%	58.210	0,004%	F
ROBERT BOSCH GMBH		277.582	0,046%	277.582	0,019%	F
RODOLFO DE BENEDETTI SOCIETA' SEMPLICE	97726750017	9.656.688	1,597%	9.656.688	0,659%	F
RODOLFO DE BENEDETTI SRL	11190110012	4.020.744	0,665%	4.020.744	0,275%	F
RPAQ 2015 FUND LP		31.324	0,005%	31.324	0,002%	F
SCHWAB FUNDAMENTAL INTERNATIONAL SMALL COMPANY INDEX ETF		81.454	0,013%	81.454	0,006%	F
SCHWAB FUNDAMENTAL INTERNATIONAL SMALL EQUITY INDEX FUND		17.716	0,003%	17.716	0,001%	F
SEI INSTITUTIONAL INTERNATIONAL TRUST INTERNATIONAL EQUITY FUND		257.347	0,043%	257.347	0,018%	F
SOCIAL PROTECTION FUND		27.528	0,005%	27.528	0,002%	F
SPARTAN GROUP TRUST FOR EMPLOYEE BENEFIT PLANS.		56.512	0,009%	56.512	0,004%	F
SPDR PORTFOLIO EUROPE ETF		18.238	0,003%	18.238	0,001%	F
SSB MSCI EAFE SMALL CAP INDEX SECURITIES LENDING COMMON FND		96.723	0,016%	96.723	0,007%	F
SSGA SPDR ETF EUROPE II PUBLIC LIMITED COMPANY		840.801	0,139%	840.801	0,057%	F
SST GLOB ADV TAX EXEMPT RETIREMENT PLANS		1.974.414	0,327%	1.974.414	0,135%	F
STATE OF ALASKA RETIREMENT AND BENEFITS PLANS		92.183	0,015%	92.183	0,006%	F
STATE OF NEW MEXICO STATE INVESTMENT COUNCIL		28.207	0,005%	28.207	0,002%	F
STATE OF WISCONSIN INVESTMENT BOARD		2.121	0,000%	2.121	0,000%	F
STATE STREET GLOBAL ADVISORS LUXEMBOURG SICAV		26.309	0,004%	26.309	0,002%	F
STATE STREET GLOBAL ALL CAP EQUITY EXUS INDEX PORTFOLIO		81.273	0,013%	81.273	0,006%	F
STATE TEACHERS RETIREMENT SYSTEM OF OHIO		31.780	0,005%	31.780	0,002%	F
STICHTING BEDRIJFSTAKPENSIOENFONDS VOOR DE BOUWNIJVERHEID		19.435	0,003%	19.435	0,001%	F
STICHTING PENSIOENFONDS VOOR DE WONINGCORPORATIES		14.405	0,002%	14.405	0,001%	F
STICHTING PHILIPS PENSIOENFONDS		95.703	0,016%	95.703	0,007%	F
STRATEGIC INTERNATIONAL EQUITY FUND		50.660	0,008%	50.660	0,003%	F
TEACHER RETIREMENT SYSTEM OF TEXAS		921.106	0,152%	921.106	0,063%	F
TENNESSEE CONSOLIDATED RETIREMENT SYSTEM		32.376	0,005%	32.376	0,002%	F
TEXAS MUNICIPAL RETIREMENT SYSTEM		16.202	0,003%	16.202	0,001%	F
THE CLEVELAND CLINIC FOUNDATION		92.749	0,015%	92.749	0,006%	F
THE REGENTS OF THE UNIVERSITY OF CALIFORNIA		1.027.688	0,170%	1.027.688	0,070%	F
THE STATE OF CONNECTICUT, ACTING THROUGH ITS TREASURER		99.187	0,016%	99.187	0,007%	F
THRIFT SAVINGS PLAN		2.025.469	0,335%	2.025.469	0,138%	F
THRIVENT INTERNATIONAL ALLOCATION FUND		34.413	0,006%	34.413	0,002%	F
THRIVENT INTERNATIONAL ALLOCATION PORTFOLIO		63.727	0,011%	63.727	0,004%	F
TREASURER OF THE STATE OF NORTH CAROLINA EQUITY INVESTMENT FUND POOLED TRUST		128.588	0,021%	128.588	0,009%	F
TRUST II BRIGHTHOUSEDIMENSIONALINT SMALL COMPANY PORTFOLIO		120.339	0,020%	120.339	0,008%	F
U.S. STEEL RETIREMENT PLAN TRUST		252.673	0,042%	252.673	0,017%	F
UBS FUND MANAGEMENT (SWITZERLAND) AG.		619.825	0,103%	619.825	0,042%	F
UBS FUND MANAGEMENT (SWITZERLAND) AG.		37.429	0,006%	37.429	0,003%	F
UBS LUX FUND SOLUTIONS		566.999	0,094%	566.999	0,039%	F



Anagrafica	CF/PI	Azioni	% su votanti	Voti	% su votanti	Voto
UI-FONDS BAV RBI AKTIEN		85.968	0,014%	85.968	0,006%	F
UNITED NATIONS JOINT STAFF PENSION FUND.		507.537	0,084%	507.537	0,035%	F
UNIVERSAL-INVESTMENT-GESELLSCHAFT MBH ON BEHALF OF STBV-NW-UNIVERSAL-FONDS		25.536	0,004%	25.536	0,002%	F
UTAH STATE RETIREMENT SYSTEMS		28.757	0,005%	28.757	0,002%	F
VANGUARD INTERNATIONAL SMALL COMPANIES INDEX FUND		203.150	0,034%	203.150	0,014%	F
VANGUARD INVESTMENT SERIES PUBLIC LIMITED COMPANY		325.076	0,054%	325.076	0,022%	F
VERDIPAPIRFONDET KLP AKSJEGLOBAL SMALL CAP INDEKS		136.055	0,023%	136.055	0,009%	F
VIRGINIA RETIREMENT SYSTEM		1	0,000%	1	0,000%	F
VOYA MULTI-MANAGER INTERNATIONAL SMALL CAP FUND		135.364	0,022%	135.364	0,009%	F
WASHINGTON STATE INVESTMENT BOARD		332.399	0,055%	332.399	0,023%	F
XTRACKERS MSCI EUROZONE HEDGED EQUITY ETF		5.534	0,001%	5.534	0,000%	F
RAM (LUX) SYSTEMATIC FUNDS		355.706	0,059%	355.706	0,024%	A

Totale votanti

604.621.925

100%

1.464.357.629

100%

Azioni per le quali il RD non dispone di istruzioni:

## Legenda

F - Favorevole  
 C - Contrario  
 A - Astenuto  
 Lx - Lista x  
 NV - Non Volante  
 NE - Non Espresso

## CIR S.p.A. - COMPAGNIE INDUSTRIALI RIUNITE

### Assemblea ordinaria e straordinaria 27 aprile 2026

#### Punto 5.a della parte ordinaria

Nomina del Collegio Sindacale per gli esercizi 2026 - 2027 - 2028 e determinazione della relativa retribuzione ex art. 2402 c.c.: Nomina dei Sindaci Effettivi e dei Sindaci Supplenti:

	n. azioni	% azioni rappresentate in assemblea	% del Capitale Sociale	n. voti	% voti rappresentati in assemblea	% dei diritti di voto
Quorum costitutivo assemblea	604.621.925	100%	66,002%	1.464.357.629	100%	79,157%
Azioni per le quali il RD dispone di istruzioni per l'OdG in votazione (quorum deliberativo):	604.621.925	100,000%	66,002%	1.464.357.629	100,000%	79,157%
Azioni per le quali il RD non dispone di istruzioni:	0	0,000%	0,000%	0	0,000%	0,000%

	n. azioni	% partecipanti al voto	% del Capitale Sociale	n. voti	% partecipanti al voto	% dei diritti di voto
Lista 1	401.410.527	66,390%	43,819%	1.148.993.315	78,464%	62,110%
Lista 2	179.355.545	29,664%	19,579%	291.508.461	19,907%	15,758%
Contrario	0	0,000%	0,000%	0	0,000%	0,000%
Astenuto	355.706	0,059%	0,039%	355.706	0,024%	0,019%
Non Votante	23.500.147	3,887%	2,565%	23.500.147	1,605%	1,270%
<b>Totali</b>	<b>604.621.925</b>	<b>100,000%</b>	<b>66,002%</b>	<b>1.464.357.629</b>	<b>100,000%</b>	<b>79,157%</b>



## CIR S.p.A. - COMPAGNIE INDUSTRIALI RIUNITE

### Assemblea ordinaria e straordinaria

### 27 aprile 2026

#### Punto 5.a della parte ordinaria

Nomina del Collegio Sindacale per gli esercizi 2026 - 2027 - 2028 e determinazione della relativa retribuzione ex art. 2402 c.c.: Nomina dei Sindaci Effettivi e dei Sindaci Supplenti:

Elenco dei partecipanti alla votazione per il tramite del Rappresentante Designato Monte Titoli S.p.A. nella persona di Zappone Veronica

Anagrafica	CF/PI	Azioni	% su votanti	Voti	% su votanti	Voto
DE-BENEDETTI RODOLFO LORENZO FRAN	DBNRLF61L02L219N	431.450	0,071%	431.450	0,029%	L1
FRATELLI DE BENEDETTI SPA	05936550010	377.471.050	62,431%	1.125.053.838	76,829%	L1
OAM EUROPEAN VALUE FUND		9.830.595	1,626%	9.830.595	0,671%	L1
RODOLFO DE BENEDETTI SOCIETA' SEMPLICE	97726750017	9.656.688	1,597%	9.656.688	0,659%	L1
RODOLFO DE BENEDETTI SRL	11190110012	4.020.744	0,665%	4.020.744	0,275%	L1
AA SSGA ACTIONS EURO		836.929	0,138%	836.929	0,057%	L2
ACADIAN GLOBAL DEVELOPED EQUITY DYNAMIC EXTENSION MASTER FUN		31.870	0,005%	31.870	0,002%	L2
ACADIAN INTERNATIONAL SMALL CAP EQUITY II FUND LLC		258.942	0,043%	258.942	0,018%	L2
ACADIAN INTERNATIONAL SMALL-CAP EQUITY CIT		66.432	0,011%	66.432	0,005%	L2
ACADIAN NON-U.S. SMALL-CAP EQUITY EXTENSION FUND LLC C/O ACADIAN ASSET MANAGEMENT LLC ACTING AS FUND MANAGER		136.288	0,023%	136.288	0,009%	L2
ACADIAN NON-US MICROCAP EQUITY FUND, LLC		474.059	0,078%	474.059	0,032%	L2
ADVANCED SERIES TRUST- AST GLOBAL BOND PORTFOLIO		209.413	0,035%	209.413	0,014%	L2
ALASKA PERMANENT FUND CORPORATION		2.790	0,000%	2.790	0,000%	L2
ALTRIA CLIENT SERVICES MASTER RETIREMENT TRUST		213.892	0,035%	213.892	0,015%	L2
AMERICAN CENTURY ETF TRUST-AVANTIS INTERNATIONAL EQUITY ETF		139.190	0,023%	139.190	0,010%	L2
AMERICAN CENTURY ETF TRUST-AVANTIS INTERNATIONAL EQUITY FUND		55.297	0,009%	55.297	0,004%	L2
AMERICAN CENTURY ETF TRUST-AVANTIS INTERNATIONAL SMALL CAP EQUITY ETF		81.927	0,014%	81.927	0,006%	L2
AMERICAN CENTURY ETF TRUST-AVANTIS INTERNATIONAL SMALL CAP VALUE		580.729	0,096%	580.729	0,040%	L2
AMUNDI ETF ICAV - AMUNDI S AND P 500 EQUAL WEIGHT ESG LEADERS UCITS ETF		35.953	0,006%	35.953	0,002%	L2
AMUNDI INDEX EUROPE EX UK SMALL		20.002	0,003%	20.002	0,001%	L2
AMUNDI MSCI EMU SMALL CAP ESG BRD TRANS		136.605	0,023%	136.605	0,009%	L2
AMUNDI MSCI EUROPE SMALL C ESG BRD TRANS		35.613	0,006%	35.613	0,002%	L2
AMUNDI MSCI GLOBAL SMALL CAP OECD EX USA		7.699	0,001%	7.699	0,001%	L2
AQR DELPHI LONG-SHORT EQUITY MASTER ACCOUNT LP, PORTFOLIO MARGIN ACCT		40.220	0,007%	40.220	0,003%	L2
AQR FLEX I SERIES LLC - SERIES A9		8.360	0,001%	8.360	0,001%	L2
AQR FLEX I SERIES LLC - SERIES A16		312	0,000%	312	0,000%	L2
AQR GLOBAL STOCK SELECTION OFFSHORE FUND II L.P., C/O AQR CAPITAL MANAGEMENT LLC		52.546	0,009%	52.546	0,004%	L2
ARIZONA STATE RETIREMENT SYSTEM		118.813	0,020%	118.813	0,008%	L2
ARROWST (DE) L/S FD NON FUJ		138.826	0,023%	138.826	0,009%	L2
ARROWSTREET (DELAWARE) L/S FUND LP ARROWSTREET CAPITAL LTD PARTN ERSHIP-ARROWSTREET (DELAWARE) L/S FD LP (DLPPFF)		34.368	0,006%	34.368	0,002%	L2
AVANTIS CIBC GLOBAL SMALL CAP VALUE ETF		3.805	0,001%	3.805	0,000%	L2
AVANTIS CIBC INTERNATIONAL EQUITY ETF		3.164	0,001%	3.164	0,000%	L2
AZ FUND 1 AZ ALLOCATION PIR ITALIAN EXCELLENCE 70		1.050.000	0,174%	1.050.000	0,072%	L2
AZ FUND 1 AZ EQUITY BEST VALUE		12.600.844	2,084%	18.045.014	1,232%	L2
AZ FUND 1-AZ ALLOCATION-ITALIAN LONG TERM OPPORTUNITIES		400.000	0,066%	400.000	0,027%	L2
AZIMUT CAPITAL MANAGEMENT SGR SPA		100.000	0,017%	100.000	0,007%	L2
AZL DFA INTERNATIONAL CORE EQUITY FUND		12.732	0,002%	12.732	0,001%	L2
BLACKROCK ASSET MANAGEMENT SCHWEIZ AG ON BEHALF OF ISHARES WORLD EX SWITZERLAND		86.844	0,014%	86.844	0,006%	L2
BLACKROCK AUTHORISED CONTRACTUAL SCHEME I		114.994	0,019%	114.994	0,008%	L2
BLACKROCK INSTITUTIONAL TRUST COMPANY, N.A. INVESTMENT FUNDS FOR EMPLOYEE BENEFIT TRUSTS		81.600	0,013%	81.600	0,006%	L2
BNP PARIBAS EQUITY - FOCUS ITALIA		72.918	0,012%	72.918	0,005%	L2
CALIFORNIA STATE TEACHERS' RETIREMENT SYSTEM		495.194	0,082%	495.194	0,034%	L2

Anagrafica	CF/PI	Azioni	% su votanti	Voti	% su votanti	Voto
CITY OF NEW YORK GROUP TRUST		179.306	0,030%	179.306	0,012%	L2
CITY OF PHILADELPHIA PUBLIC EMPLOYEES RETIREMENT SYSTEM		27.620	0,005%	27.620	0,002%	L2
COBAS CONCENTRADOS FIL		2.991.469	0,495%	5.564.817	0,380%	L2
COBAS EMPLEO FP		518.868	0,086%	518.868	0,035%	L2
COBAS GLOBAL FP		4.775.855	0,790%	11.881.251	0,811%	L2
COBAS INTERNACIONAL FI		27.537.445	4,554%	73.549.045	5,023%	L2
COBAS MIXTO GLOBAL FP		512.893	0,085%	1.086.067	0,074%	L2
COBAS SELECCION FI		29.696.059	4,912%	79.440.361	5,425%	L2
COBAS VALUE SICAV SA		469.413	0,078%	1.170.339	0,080%	L2
COLLEGE RETIREMENT EQUITIES FUND		374.863	0,062%	374.863	0,026%	L2
COMMONWEALTH OF PENNSYLVANIA PUBLIC SCHOOL EMPLOYEES' RETIREMENT SYSTEM		77.908	0,013%	77.908	0,005%	L2
CONNECTICUT GENERAL LIFE INSURANCE COMPANY		2.188	0,000%	2.188	0,000%	L2
CONNOR CLARK & LUNN COLLECTIVE INVESTMENT TRUST		3.799	0,001%	3.799	0,000%	L2
CONSTELLATION EMPLOYEES' BENEFIT TRUST FOR UNION EMPLOYEES.		49	0,000%	49	0,000%	L2
CONTINENTAL SMALL SERIES THE CONTINENTAL SMALL COMPANY		2.713.554	0,449%	2.713.554	0,185%	L2
CREDIT SUISSE INDEX FUND (LUX)		209.651	0,035%	209.651	0,014%	L2
DEKA-RAB		105.938	0,018%	105.938	0,007%	L2
DFA ALL COUNTRY EX US EQUITY MARKET SUBTRUST OF DFA GROUP TRUST		62.327	0,010%	62.327	0,004%	L2
DFA INTERNATIONAL SMALL CAP VALUE PMS GROUP INC		8.015.997	1,326%	8.015.997	0,547%	L2
DIMENSIONAL FUNDS PLC		915.141	0,151%	915.141	0,062%	L2
DIMENSIONAL GLOBAL SUSTAINABILITY TRUST		16.631	0,003%	16.631	0,001%	L2
DIMENSIONAL INTERNATIONAL CORE EQUITY 2 ETF OF DIMENSIONAL E		613.943	0,102%	613.943	0,042%	L2
DIMENSIONAL INTERNATIONAL SMALL CAP VALUE ETF OF DIMENSIONAL E		2.015.979	0,333%	2.015.979	0,138%	L2
DIMENSIONAL INTERNATIONAL VECTOR EQUITY ETF OF DIMENSIONAL E		12.812	0,002%	12.812	0,001%	L2
EBK-AKTIE-UNIVERSAL-FONDS		174.496	0,029%	174.496	0,012%	L2
ENSGN PEAK ADVISORS INC		535.598	0,089%	535.598	0,037%	L2
EURIZON AZIONI ITALIA		915.184	0,151%	915.184	0,062%	L2
EURIZON AZIONI PMI ITALIA		1.951.122	0,323%	1.951.122	0,133%	L2
EURIZON FUND		253.856	0,042%	253.856	0,017%	L2
EXELON CORPORATION DEFINED CONTRIBUTION RETIREMENT PLANS MASTER TRUST		72.440	0,012%	72.440	0,005%	L2
EXELON CORPORATION EMPLOYEES' BENEFIT TRUST FOR UNION EMPLOYEES		12.908	0,002%	12.908	0,001%	L2
EXELON CORPORATION PENSION MASTER RETIREMENT TRUST		74.720	0,012%	74.720	0,005%	L2
FIDELITY CONCORD STREET TRUST: FIDELITY SAI INTERNATIONAL S		147.101	0,024%	147.101	0,010%	L2
FIDELITY INVESTMENT FUNDS - FIDELITY INDEX WORLD ESG SCREENED FUND		1.175	0,000%	1.175	0,000%	L2
FIDEURAM ITALIA		115.286	0,019%	115.286	0,008%	L2
FIDEURAM PIANO AZIONI ITALIA		7.816.720	1,293%	7.816.720	0,534%	L2
FIDEURAM PIANO BILANCIATO ITALIA 30		787.684	0,130%	787.684	0,054%	L2
FIDEURAM PIANO BILANCIATO ITALIA 50		1.977.747	0,327%	1.977.747	0,135%	L2
FONDITALIA		5.661.740	0,936%	5.661.740	0,387%	L2
FORD MOTOR COMPANY DEFINED BENEFIT MASTER TRUST		16.150	0,003%	16.150	0,001%	L2
FORD MOTOR COMPANY OF CANADA LIMITED PENSION TRUST		651	0,000%	651	0,000%	L2
GOVERNMENT OF GUAM RETIREMENT FUND		115.361	0,019%	115.361	0,008%	L2
IAM NATIONAL PENSION FUND		18.225	0,003%	18.225	0,001%	L2
INTERFUND SICAV		102.751	0,017%	102.751	0,007%	L2
INTERNATIONAL CORE EQUITY PORTFOLIO OF DFA INVESTMENT DIMENSIONS GROUP INC		2.238.490	0,370%	2.238.490	0,153%	L2
INVECO FTSE RAFI DEVELOPED MARKETS EX-U.S. SMALL-MID ETF		9.458	0,002%	9.458	0,001%	L2
ISHARES ALL-COUNTRY EQUITY INDEX FUND		12.420	0,002%	12.420	0,001%	L2
ISHARES CORE MSCI EAFE ETF		4.388.893	0,726%	4.388.893	0,300%	L2
ISHARES CORE MSCI EAFE IMI INDEX ETF		234.278	0,039%	234.278	0,016%	L2
ISHARES CORE MSCI TOTAL INTERNATIONAL STOCK ETF		2.006.276	0,332%	2.006.276	0,137%	L2
ISHARES III PUBLIC LIMITED COMPANY		2.283	0,000%	2.283	0,000%	L2
ISHARES MSCI EAFE SMALL-CAP ETF		2.575.544	0,426%	2.575.544	0,176%	L2
ISHARES MSCI EUROPE IMI INDEX ETF		16.463	0,003%	16.463	0,001%	L2
ISHARES MSCI EUROPE SMALL-CAP ETF		57.896	0,010%	57.896	0,004%	L2
ISHARES VII PUBLIC LIMITED COMPANY		852.373	0,141%	852.373	0,058%	L2
JHVIT INT'L SMALL CO TRUST JOHN HANCOCK INVESTMENT MANAGEMENT SERVICES LLC JHVIT INTERN		42.681	0,007%	42.681	0,003%	L2
LACERA MASTER OPEB TRUST		18.454	0,003%	18.454	0,001%	L2
LEADERSEL PMI		4.300.000	0,711%	4.300.000	0,294%	L2
LEGAL & GENERAL ICAV		89.035	0,015%	89.035	0,006%	L2
LEGAL AND GENERAL ASSURANCE (PENSIONS MANAGEMENT) LIMITED		227.134	0,038%	227.134	0,016%	L2

Anagrafica	CF/PI	Azioni	% su votanti	Voti	% su votanti	Voto
LVIP DIMENSIONAL INTERNATIONAL CORE EQUITY FUND		42.425	0,007%	42.425	0,003%	L2
LVUI EQUITY WORLD EX EUROPE		157.299	0,026%	157.299	0,011%	L2
MANULIFE INVESTMENT MANAGEMENT SYSTEMATIC INTERNATIONAL SMALL CAP EQUITY POOLE		81.641	0,014%	81.641	0,006%	L2
MERCER QIF COMMON CONTRACTUAL FUND		89.877	0,015%	89.877	0,006%	L2
MERCER QIF FUND PLC		140.755	0,023%	140.755	0,010%	L2
MSCI ACWI EX-U.S. IMI INDEX FUND B2		53.626	0,009%	53.626	0,004%	L2
MULTI UNITS FRANCE - AMUNDI FT		1.758.765	0,291%	1.758.765	0,120%	L2
NAVIG S.A.S. DI GIORGIO ZAFFARONI	08891940960	25.000.000	4,135%	25.000.000	1,707%	L2
NORTHERN TRUST COMMON ALL COUNTRY WORLD EX-US INVESTABLE MAR		20.417	0,003%	20.417	0,001%	L2
NORTHERN TRUST INVESTMENTS COLLECTIVE FUNDS TRUST		291.168	0,048%	291.168	0,020%	L2
ONEPATH GLOBAL SHARES - SMALL CAP (UNHEDGED) INDEX POOL		5.936	0,001%	5.936	0,000%	L2
PK UNIVERSAL FONDS I VERTR D UNIVERSAL INVESTMENT GMBH		173.820	0,029%	173.820	0,012%	L2
POLICE AND FIREMEN'S RETIREMENT SYSTEM OF NEW JERSEY		137.850	0,023%	137.850	0,009%	L2
PROVIDENCE HEALTH & SERVICES AND SWEDISH HEALTH SERVICES MAS		7.814	0,001%	7.814	0,001%	L2
PROVIDENCE HEALTH & SERVICES CASH BALANCE RETIREMENT PLAN TR.		7.164	0,001%	7.164	0,000%	L2
PROVIDENCE ST. JOSEPH HEALTH LONG TERM PORTFOLIO		11.297	0,002%	11.297	0,001%	L2
PUBLIC EMPLOYEES RETIREMENT ASSOCIATION OF COLORADO		452.010	0,075%	452.010	0,031%	L2
PUBLIC EMPLOYEES RETIREMENT ASSOCIATION OF NEW MEXICO		37.098	0,006%	37.098	0,003%	L2
PUBLIC EMPLOYEES' RETIREMENT SYSTEM OF MISSISSIPPI		127.547	0,021%	127.547	0,009%	L2
PUBLIC EMPLOYEES RETIREMENT SYSTEM OF OHIO		343.493	0,057%	343.493	0,023%	L2
QUONIAM FUNDS SELECTION SICAV - EUROPEAN SMALL CAP		58.210	0,010%	58.210	0,004%	L2
ROBERT BOSCH GMBH		277.582	0,046%	277.582	0,019%	L2
RPAQ 2015 FUND LP		31.324	0,005%	31.324	0,002%	L2
SCHWAB FUNDAMENTAL INTERNATIONAL SMALL COMPANY INDEX ETF		81.454	0,013%	81.454	0,006%	L2
SCHWAB FUNDAMENTAL INTERNATIONAL SMALL EQUITY INDEX FUND		17.716	0,003%	17.716	0,001%	L2
SEI INSTITUTIONAL INTERNATIONAL TRUST INTERNATIONAL EQUITY FUND		257.347	0,043%	257.347	0,018%	L2
SOCIAL PROTECTION FUND		27.528	0,005%	27.528	0,002%	L2
SPARTAN GROUP TRUST FOR EMPLOYEE BENEFIT PLANS.		56.512	0,009%	56.512	0,004%	L2
SPDR PORTFOLIO EUROPE ETF		18.238	0,003%	18.238	0,001%	L2
SSB MSCI EAFE SMALL CAP INDEX SECURITIES LENDING COMMON FND		96.723	0,016%	96.723	0,007%	L2
SSGA SPDR ETF EUROPE II PUBLICLIMITED COMPANY		840.801	0,139%	840.801	0,057%	L2
SST GLOB ADV TAX EXEMPT RETIREMENT PLANS		1.974.414	0,327%	1.974.414	0,135%	L2
STATE OF ALASKA RETIREMENT AND BENEFITS PLANS		92.183	0,015%	92.183	0,006%	L2
STATE OF NEW MEXICO STATE INVESTMENT COUNCIL		28.207	0,005%	28.207	0,002%	L2
STATE OF WISCONSIN INVESTMENT BOARD		2.121	0,000%	2.121	0,000%	L2
STATE STREET GLOBAL ADVISORS LUXEMBOURG SICAV		26.309	0,004%	26.309	0,002%	L2
STATE STREET GLOBAL ALL CAP EQUITY EXUS INDEX PORTFOLIO		81.273	0,013%	81.273	0,006%	L2
STATE TEACHERS RETIREMENT SYSTEM OF OHIO		31.780	0,005%	31.780	0,002%	L2
STICHTING BEDRIJFSTAKPENSIOENFONDS VOOR DE BOUWNIJVERHEID		19.435	0,003%	19.435	0,001%	L2
STICHTING PENSIOENFONDS VOOR DE WONINGCORPORATIES		14.405	0,002%	14.405	0,001%	L2
STICHTING PHILIPS PENSIOENFONDS		95.703	0,016%	95.703	0,007%	L2
STRATEGIC INTERNATIONAL EQUITY FUND		50.660	0,008%	50.660	0,003%	L2
TEACHER RETIREMENT SYSTEM OF TEXAS		921.106	0,152%	921.106	0,063%	L2
TENNESSEE CONSOLIDATED RETIREMENT SYSTEM		32.376	0,005%	32.376	0,002%	L2
TEXAS MUNICIPAL RETIREMENT SYSTEM		16.202	0,003%	16.202	0,001%	L2
THE CLEVELAND CLINIC FOUNDATION		92.749	0,015%	92.749	0,006%	L2
THE REGENTS OF THE UNIVERSITY OF CALIFORNIA		1.027.688	0,170%	1.027.688	0,070%	L2
THE STATE OF CONNECTICUT, ACTING THROUGH ITS TREASURER		99.187	0,016%	99.187	0,007%	L2
THRIFT SAVINGS PLAN		2.025.469	0,335%	2.025.469	0,138%	L2
THRIVENT INTERNATIONAL ALLOCATION FUND		34.413	0,006%	34.413	0,002%	L2
THRIVENT INTERNATIONAL ALLOCATION PORTFOLIO		63.727	0,011%	63.727	0,004%	L2
TREASURER OF THE STATE OF NORTH CAROLINA EQUITY INVESTMENT FUND POOLED TRUST		128.588	0,021%	128.588	0,009%	L2
TRUST II BRIGHTHOUSEDIMENSIONALINT SMALL COMPANY PORTFOLIO		120.339	0,020%	120.339	0,008%	L2
U.S. STEEL RETIREMENT PLAN TRUST		252.673	0,042%	252.673	0,017%	L2
UBS FUND MANAGEMENT (SWITZERLAND) AG.		619.825	0,103%	619.825	0,042%	L2
UBS FUND MANAGEMENT (SWITZERLAND) AG..		37.429	0,006%	37.429	0,003%	L2
UBS LUX FUND SOLUTIONS		566.999	0,094%	566.999	0,039%	L2
UI-FONDS BAY RBI AKTIEN		85.968	0,014%	85.968	0,006%	L2
UNITED NATIONS JOINT STAFF PENSION FUND.		507.537	0,084%	507.537	0,035%	L2
UNIVERSAL-INVESTMENT-GESELLSCHAFT MBH ON BEHALF OF STBV-NW-UNIVERSAL-FONDS		25.536	0,004%	25.536	0,002%	L2

Anagrafica	CF/PI	Azioni	% su votanti	Voti	% su votanti	Voto
UTAH STATE RETIREMENT SYSTEMS		28.757	0,005%	28.757	0,002%	L2
VANGUARD INTERNATIONAL SMALL COMPANIES INDEX FUND		203.150	0,034%	203.150	0,014%	L2
VANGUARD INVESTMENT SERIES PUBLIC LIMITED COMPANY		325.076	0,054%	325.076	0,022%	L2
VERDIPAPIRFONDET KLP AKSJEGLOBAL SMALL CAP INDEKS		136.055	0,023%	136.055	0,009%	L2
VIRGINIA RETIREMENT SYSTEM		1	0,000%	1	0,000%	L2
VOYA MULTI-MANAGER INTERNATIONAL SMALL CAP FUND		135.364	0,022%	135.364	0,009%	L2
WASHINGTON STATE INVESTMENT BOARD		332.399	0,055%	332.399	0,023%	L2
XTRACKERS MSCI EUROZONE HEDGED EQUITY ETF		5.534	0,001%	5.534	0,000%	L2
RAM (LUX) SYSTEMATIC FUNDS		355.706	0,059%	355.706	0,024%	A
BRIARWOOD CAPITAL PARTNERS LP C/O COGENCY GLOBAL INC.		17.691.318	2,926%	17.691.318	1,208%	NV
CB SPAIN IICS CLIENTS ASSETS EXEMPT		5.740.291	0,949%	5.740.291	0,392%	NV
NORTH ATLANTIC STATES CARPENTERS GUARANTEED ANNUITY FUND		68.538	0,011%	68.538	0,005%	NV

Totale votanti

604.621.925

100%

1.464.357.629

100%

Azioni per le quali il RD non dispone di istruzioni:

## Legenda

F - Favorevole  
 C - Contrario  
 A - Astenuto  
 Lx - Lista x  
 NV - Non Volante  
 NE - Non Espresso



## CIR S.p.A. - COMPAGNIE INDUSTRIALI RIUNITE

### Assemblea ordinaria e straordinaria

### 27 aprile 2026

#### Punto 5.b della parte ordinaria

Nomina del Collegio Sindacale per gli esercizi 2026 - 2027 - 2028 e determinazione della relativa retribuzione ex art. 2402 c.c.: Determinazione della retribuzione.

	n. azioni	% azioni rappresentate in assemblea	% del Capitale Sociale	n. voti	% voti rappresentati in assemblea	% dei diritti di voto
Quorum costitutivo assemblea	604.621.925	100%	66,002%	1.464.357.629	100%	79,157%
Azioni per le quali il RD dispone di istruzioni per l'OdG in votazione (quorum deliberativo):	604.621.925	100,000%	66,002%	1.464.357.629	100,000%	79,157%
Azioni per le quali il RD non dispone di istruzioni:	0	0,000%	0,000%	0	0,000%	0,000%

	n. azioni	% partecipanti al voto	% del Capitale Sociale	n. voti	% partecipanti al voto	% dei diritti di voto
Favorevole	604.266.219	99,941%	65,963%	1.464.001.923	99,976%	79,138%
Contrario	0	0,000%	0,000%	0	0,000%	0,000%
Astenuto	355.706	0,059%	0,039%	355.706	0,024%	0,019%
Non Votante	0	0,000%	0,000%	0	0,000%	0,000%
<b>Totali</b>	<b>604.621.925</b>	<b>100,000%</b>	<b>66,002%</b>	<b>1.464.357.629</b>	<b>100,000%</b>	<b>79,157%</b>

## CIR S.p.A. - COMPAGNIE INDUSTRIALI RIUNITE

### Assemblea ordinaria e straordinaria

### 27 aprile 2026

#### Punto 5.b della parte ordinaria

Nomina del Collegio Sindacale per gli esercizi 2026 - 2027 - 2028 e determinazione della relativa retribuzione ex art. 2402 c.c.: Determinazione della retribuzione.

Elenco dei partecipanti alla votazione per il tramite del Rappresentante Designato Monte Titoli S.p.A. nella persona di Zappone Veronica

Anagrafica	CF/PI	Azioni	% su votanti	Voti	% su votanti	Voto
AA SSGA ACTIONS EURO		836.929	0,138%	836.929	0,057%	F
ACADIAN GLOBAL DEVELOPED EQUITY DYNAMIC EXTENSION MASTER FUN		31.870	0,005%	31.870	0,002%	F
ACADIAN INTERNATIONAL SMALL CAP EQUITY II FUND LLC		258.942	0,043%	258.942	0,018%	F
ACADIAN INTERNATIONAL SMALL-CAP EQUITY CIT		66.432	0,011%	66.432	0,005%	F
ACADIAN NON-U.S. SMALL-CAP EQUITY EXTENSION FUND LLC C/O ACADIAN ASSET MANAGEMENT LLC ACTING AS FUND MANAGER		136.288	0,023%	136.288	0,009%	F
ACADIAN NON-US MICROCAP EQUITY FUND. LLC		474.059	0,078%	474.059	0,032%	F
ADVANCED SERIES TRUST- AST GLOBAL BOND PORTFOLIO		209.413	0,035%	209.413	0,014%	F
ALASKA PERMANENT FUND CORPORATION		2.790	0,000%	2.790	0,000%	F
ALTRIA CLIENT SERVICES MASTER RETIREMENT TRUST		213.892	0,035%	213.892	0,015%	F
AMERICAN CENTURY ETF TRUST-AVANTIS INTERNATIONAL EQUITY ETF		139.190	0,023%	139.190	0,010%	F
AMERICAN CENTURY ETF TRUST-AVANTIS INTERNATIONAL EQUITY FUND		55.297	0,009%	55.297	0,004%	F
AMERICAN CENTURY ETF TRUST-AVANTIS INTERNATIONAL SMALL CAP EQUITY ETF		81.927	0,014%	81.927	0,006%	F
AMERICAN CENTURY ETF TRUST-AVANTIS INTERNATIONAL SMALL CAP VALUE		580.729	0,096%	580.729	0,040%	F
AMUNDI ETF ICAV - AMUNDI S AND P 500 EQUAL WEIGHT ESG LEADERS UCITS ETF		35.953	0,006%	35.953	0,002%	F
AMUNDI INDEX EUROPE EX UK SMALL		20.002	0,003%	20.002	0,001%	F
AMUNDI MSCI EMU SMALL CAP ESG BRD TRANS		136.605	0,023%	136.605	0,009%	F
AMUNDI MSCI EUROPE SMALL C ESG BRD TRANS		35.613	0,006%	35.613	0,002%	F
AMUNDI MSCI GLOBAL SMALL CAP OECD EX USA		7.699	0,001%	7.699	0,001%	F
AQR DELPHI LONG-SHORT EQUITY MASTER ACCOUNT LP, PORTFOLIO MARGIN ACCT		40.220	0,007%	40.220	0,003%	F
AQR FLEX 1 SERIES LLC - SERIES A9		8.360	0,001%	8.360	0,001%	F
AQR FLEX 1 SERIES LLC - SERIES A16		312	0,000%	312	0,000%	F
AQR GLOBAL STOCK SELECTION OFFSHORE FUND II L.P. C/O AQR CAPITAL MANAGEMENT LLC		52.546	0,009%	52.546	0,004%	F
ARIZONA STATE RETIREMENT SYSTEM		118.813	0,020%	118.813	0,008%	F
ARROWST (DE) L/S FD NON FLIP		138.826	0,023%	138.826	0,009%	F
ARROWSTREET (DELAWARE) L/S FUND L.P. ARROWSTREET CAPITAL LTD PARTN ERSHIP-ARROWSTREET (DELAWARE) L/S FD LP (DLPPPF)		34.368	0,006%	34.368	0,002%	F
AVANTIS CIBC GLOBAL SMALL CAP VALUE ETF		3.805	0,001%	3.805	0,000%	F
AVANTIS CIBC INTERNATIONAL EQUITY ETF		3.164	0,001%	3.164	0,000%	F
AZ FUND I AZ ALLOCATION PIR ITALIAN EXCELLENCE 70		1.050.000	0,174%	1.050.000	0,072%	F
AZ FUND I AZ EQUITY BEST VALUE		12.600.844	2,084%	18.045.014	1,232%	F
AZ FUND I-AZ ALLOCATION-ITALIAN LONG TERM OPPORTUNITIES		400.000	0,066%	400.000	0,027%	F
AZIMUT CAPITAL MANAGEMENT SGR SPA		100.000	0,017%	100.000	0,007%	F
AZL DFA INTERNATIONAL CORE EQUITY FUND		12.732	0,002%	12.732	0,001%	F
BLACKROCK ASSET MANAGEMENT SCHWEIZ AG ON BEHALF OF ISHARES WORLD EX SWITZERLAND		86.844	0,014%	86.844	0,006%	F
BLACKROCK AUTHORISED CONTRACTUAL SCHEME I		114.994	0,019%	114.994	0,008%	F
BLACKROCK INSTITUTIONAL TRUST COMPANY, N.A. INVESTMENT FUNDS FOR EMPLOYEE BENEFIT TRUSTS		81.600	0,013%	81.600	0,006%	F
BNP PARIBAS EQUITY - FOCUS ITALIA		72.918	0,012%	72.918	0,005%	F
BRIARWOOD CAPITAL PARTNERS LP C/O COGENCY GLOBAL INC.		17.691.318	2,926%	17.691.318	1,208%	F
CALIFORNIA STATE TEACHERS' RETIREMENT SYSTEM		495.194	0,082%	495.194	0,034%	F
CB SPAIN IICS CLIENTS ASSETS EXEMPT		5.740.291	0,949%	5.740.291	0,392%	F
CITY OF NEW YORK GROUP TRUST		179.306	0,030%	179.306	0,012%	F
CITY OF PHILADELPHIA PUBLIC EMPLOYEES RETIREMENT SYSTEM.		27.620	0,005%	27.620	0,002%	F
COBAS CONCENTRADOS FIL		2.991.469	0,495%	5.564.817	0,380%	F

Anagrafica	CF/PI	Azioni	% su votanti	Voti	% su votanti	Voto
COBAS EMPLEO FP		518.868	0,086%	518.868	0,035%	F
COBAS GLOBAL FP		4.775.855	0,790%	11.881.251	0,811%	F
COBAS INTERNACIONAL FI		27.537.445	4,554%	73.549.045	5,023%	F
COBAS MIXTO GLOBAL FP		512.893	0,085%	1.086.067	0,074%	F
COBAS SELECCION FI		29.696.059	4,912%	79.440.361	5,425%	F
COBAS VALUE SICAV SA		469.413	0,078%	1.170.339	0,080%	F
COLLEGE RETIREMENT EQUITIES FUND		374.863	0,062%	374.863	0,026%	F
COMMONWEALTH OF PENNSYLVANIA PUBLIC SCHOOL EMPLOYEES' RETIREMENT SYSTEM		77.908	0,013%	77.908	0,005%	F
CONNECTICUT GENERAL LIFE INSURANCE COMPANY		2.188	0,000%	2.188	0,000%	F
CONNOR CLARK & LUNN COLLECTIVE INVESTMENT TRUST		3.799	0,001%	3.799	0,000%	F
CONSTELLATION EMPLOYEES' BENEFIT TRUST FOR UNION EMPLOYEES.		49	0,000%	49	0,000%	F
CONTINENTAL SMALL SERIES THE CONTINENTAL SMALL COMPANY		2.713.554	0,449%	2.713.554	0,185%	F
CREDIT SUISSE INDEX FUND (LUX)		209.651	0,035%	209.651	0,014%	F
DE-BENEDETTI RODOLFO LORENZO FRAN	DBNRLF61L02L219N	431.450	0,071%	431.450	0,029%	F
DEKA-RAB		105.938	0,018%	105.938	0,007%	F
DFA ALL COUNTRY EX US EQUITY MARKET SUBTRUST OF DFA GROUP TRUST		62.327	0,010%	62.327	0,004%	F
DFA INTERNATIONAL SMALL CAP VALUE PMS GROUP INC		8.015.997	1,326%	8.015.997	0,547%	F
DIMENSIONAL FUNDS PLC		915.141	0,151%	915.141	0,062%	F
DIMENSIONAL GLOBAL SUSTAINABILITY TRUST		16.631	0,003%	16.631	0,001%	F
DIMENSIONAL INTERNATIONAL CORE EQUITY 2 ETF OF DIMENSIONAL E		613.943	0,102%	613.943	0,042%	F
DIMENSIONAL INTERNATIONAL SMALL CAP VALUE ETF OF DIMENSIONA		2.015.979	0,333%	2.015.979	0,138%	F
DIMENSIONAL INTERNATIONAL VECTOR EQUITY ETF OF DIMENSIONAL E		12.812	0,002%	12.812	0,001%	F
EBK-AKTIEUNIVERSALFONDS		174.496	0,029%	174.496	0,012%	F
ENSIGN PEAK ADVISORS INC		535.598	0,089%	535.598	0,037%	F
EURIZON AZIONI ITALIA		915.184	0,151%	915.184	0,062%	F
EURIZON AZIONI PMI ITALIA		1.951.122	0,323%	1.951.122	0,133%	F
EURIZON FUND		253.856	0,042%	253.856	0,017%	F
EXELON CORPORATION DEFINED CONTRIBUTION RETIREMENT PLANS MASTER TRUST		72.440	0,012%	72.440	0,005%	F
EXELON CORPORATION EMPLOYEES' BENEFIT TRUST FOR UNION EMPLOYEES		12.908	0,002%	12.908	0,001%	F
EXELON CORPORATION PENSION MASTER RETIREMENT TRUST		74.720	0,012%	74.720	0,005%	F
FIDELITY CONCORD STREET TRUST: FIDELITY SAI INTERNATIONAL S		147.101	0,024%	147.101	0,010%	F
FIDELITY INVESTMENT FUNDS - FIDELITY INDEX WORLD ESG SCREENED FUND		1.175	0,000%	1.175	0,000%	F
FIDEURAM ITALIA		115.286	0,019%	115.286	0,008%	F
FIDEURAM PIANO AZIONI ITALIA		7.816.720	1,293%	7.816.720	0,534%	F
FIDEURAM PIANO BILANCIATO ITALIA 30		787.684	0,130%	787.684	0,054%	F
FIDEURAM PIANO BILANCIATO ITALIA 50		1.977.747	0,327%	1.977.747	0,135%	F
FONDITALIA		5.661.740	0,936%	5.661.740	0,387%	F
FORD MOTOR COMPANY DEFINED BENEFIT MASTER TRUST...		16.150	0,003%	16.150	0,001%	F
FORD MOTOR COMPANY OF CANADA LIMITED PENSION TRUST		651	0,000%	651	0,000%	F
FRATELLI DE BENEDETTI SPA	05936550010	377.471.050	62,431%	1.125.053.838	76,829%	F
GOVERNMENT OF GUAM RETIREMENT FUND		115.361	0,019%	115.361	0,008%	F
IAM NATIONAL PENSION FUND		18.225	0,003%	18.225	0,001%	F
INTERFUND SICAV		102.751	0,017%	102.751	0,007%	F
INTERNATIONAL CORE EQUITY PORTFOLIO OF DFA INVESTMENT DIMENSIONS GROUP INC		2.238.490	0,370%	2.238.490	0,153%	F
INVESCO FTSE RAFI DEVELOPED MARKETS EX-U.S. SMALL-MID ETF		9.458	0,002%	9.458	0,001%	F
ISHARES ALL-COUNTRY EQUITY INDEX FUND		12.420	0,002%	12.420	0,001%	F
ISHARES CORE MSCI EAFE ETF		4.388.893	0,726%	4.388.893	0,300%	F
ISHARES CORE MSCI EAFE IMI INDEX ETF		234.278	0,039%	234.278	0,016%	F
ISHARES CORE MSCI TOTAL INTERNATIONAL STOCK ETF		2.006.276	0,332%	2.006.276	0,137%	F
ISHARES III PUBLIC LIMITED COMPANY		2.283	0,000%	2.283	0,000%	F
ISHARES MSCI EAFE SMALL-CAP ETF		2.575.544	0,426%	2.575.544	0,176%	F
ISHARES MSCI EUROPE IMI INDEX ETF		16.463	0,003%	16.463	0,001%	F
ISHARES MSCI EUROPE SMALL-CAP ETF		57.896	0,010%	57.896	0,004%	F
ISHARES VII PUBLIC LIMITED COMPANY		852.373	0,141%	852.373	0,058%	F
JHVIT INT'L SMALL CO TRUST JOHN HANCOCK INVESTMENT MANAGEMENT SERVICES LLC JHVIT INTERN		42.681	0,007%	42.681	0,003%	F
LACERA MASTER OPEB TRUST		18.454	0,003%	18.454	0,001%	F
LEADERSSEL PMI		4.300.000	0,711%	4.300.000	0,294%	F
LEGAL & GENERAL ICAV.		89.035	0,015%	89.035	0,006%	F
LEGAL AND GENERAL ASSURANCE (PENSIONS MANAGEMENT) LIMITED		227.134	0,038%	227.134	0,016%	F
LVIP DIMENSIONAL INTERNATIONAL CORE EQUITY FUND		42.425	0,007%	42.425	0,003%	F

Anagrafica	CF/PI	Azioni	% su votanti	Voti	% su votanti	Voto
LVUI EQUITY WORLD EX EUROPE		157.299	0.026%	157.299	0.011%	F
MANULIFE INVESTMENT MANAGEMENT SYSTEMATIC INTERNATIONAL SMALL CAP EQUITY POOLE		81.641	0.014%	81.641	0.006%	F
MERCER QIF COMMON CONTRACTUAL FUND		89.877	0.015%	89.877	0.006%	F
MERCER QIF FUND PLC		140.755	0.023%	140.755	0.010%	F
MSCI ACWI EX-U.S. IMI INDEX FUND B2		53.626	0.009%	53.626	0.004%	F
MULTI UNITS FRANCE - AMUNDI FT		1.758.765	0.291%	1.758.765	0.120%	F
NAVIG S.A.S. DI GIORGIO ZAFFARONI	08891940960	25.000.000	4.135%	25.000.000	1.707%	F
NORTH ATLANTIC STATES CARPENTERS GUARANTEED ANNUITY FUND		68.538	0.011%	68.538	0.005%	F
NORTHERN TRUST COMMON ALL COUNTRY WORLD EX-US INVESTABLE MAR		20.417	0.003%	20.417	0.001%	F
NORTHERN TRUST INVESTMENTS COLLECTIVE FUNDS TRUST		291.168	0.048%	291.168	0.020%	F
OAM EUROPEAN VALUE FUND		9.830.595	1.626%	9.830.595	0.671%	F
ONEPATH GLOBAL SHARES - SMALL CAP (UNHEDGED) INDEX POOL		5.936	0.001%	5.936	0.000%	F
PK UNIVERSAL FONDS I VERTR D UNIVERSAL INVESTMENT GMBH		173.820	0.029%	173.820	0.012%	F
POLICE AND FIREMEN'S RETIREMENT SYSTEM OF NEW JERSEY		137.850	0.023%	137.850	0.009%	F
PROVIDENCE HEALTH & SERVICES AND SWEDISH HEALTH SERVICES MAS		7.814	0.001%	7.814	0.001%	F
PROVIDENCE HEALTH & SERVICES CASH BALANCE RETIREMENT PLAN TR.		7.164	0.001%	7.164	0.000%	F
PROVIDENCE ST. JOSEPH HEALTH LONG TERM PORTFOLIO		11.297	0.002%	11.297	0.001%	F
PUBLIC EMPLOYEES RETIREMENT ASSOCIATION OF COLORADO		452.010	0.075%	452.010	0.031%	F
PUBLIC EMPLOYEES RETIREMENT ASSOCIATION OF NEW MEXICO		37.098	0.006%	37.098	0.003%	F
PUBLIC EMPLOYEES' RETIREMENT SYSTEM OF MISSISSIPPI		127.547	0.021%	127.547	0.009%	F
PUBLIC EMPLOYEES RETIREMENT SYSTEM OF OHIO		343.493	0.057%	343.493	0.023%	F
QUONIAM FUNDS SELECTION SICAV - EUROPEAN SMALL CAP		58.210	0.010%	58.210	0.004%	F
ROBERT BOSCH GMBH		277.582	0.046%	277.582	0.019%	F
RODOLFO DE BENEDETTI SOCIETA' SEMPLICE	97726750017	9.656.688	1.597%	9.656.688	0.659%	F
RODOLFO DE BENEDETTI SRL	11190110012	4.020.744	0.665%	4.020.744	0.275%	F
RPAQ 2015 FUND LP		31.324	0.005%	31.324	0.002%	F
SCHWAB FUNDAMENTAL INTERNATIONAL SMALL COMPANY INDEX ETF		81.454	0.013%	81.454	0.006%	F
SCHWAB FUNDAMENTAL INTERNATIONAL SMALL EQUITY INDEX FUND		17.716	0.003%	17.716	0.001%	F
SEI INSTITUTIONAL INTERNATIONAL TRUST INTERNATIONAL EQUITY FUND		257.347	0.043%	257.347	0.018%	F
SOCIAL PROTECTION FUND		27.528	0.005%	27.528	0.002%	F
SPARTAN GROUP TRUST FOR EMPLOYEE BENEFIT PLANS.		56.512	0.009%	56.512	0.004%	F
SPDR PORTFOLIO EUROPE ETF		18.238	0.003%	18.238	0.001%	F
SSB MSCI EAFE SMALL CAP INDEX SECURITIES LENDING COMMON FND		96.723	0.016%	96.723	0.007%	F
SSGA SPDR ETFS EUROPE II PUBLICLIMITED COMPANY		840.801	0.139%	840.801	0.057%	F
SST GLOB ADV TAX EXEMPT RETIREMENT PLANS		1.974.414	0.327%	1.974.414	0.135%	F
STATE OF ALASKA RETIREMENT AND BENEFITS PLANS		92.183	0.015%	92.183	0.006%	F
STATE OF NEW MEXICO STATE INVESTMENT COUNCIL		28.207	0.005%	28.207	0.002%	F
STATE OF WISCONSIN INVESTMENT BOARD		2.121	0.000%	2.121	0.000%	F
STATE STREET GLOBAL ADVISORS LUXEMBOURG SICAV		26.309	0.004%	26.309	0.002%	F
STATE STREET GLOBAL ALL CAP EQUITY EXUS INDEX PORTFOLIO		81.273	0.013%	81.273	0.006%	F
STATE TEACHERS RETIREMENT SYSTEM OF OHIO		31.780	0.005%	31.780	0.002%	F
STICHTING BEDRIJFSTAKPENSIOENFONDS VOOR DE BOUWNIJVERHEID		19.435	0.003%	19.435	0.001%	F
STICHTING PENSIOENFONDS VOOR DE WONINGCORPORATIES		14.405	0.002%	14.405	0.001%	F
STICHTING PHILIPS PENSIOENFONDS		95.703	0.016%	95.703	0.007%	F
STRATEGIC INTERNATIONAL EQUITY FUND		50.660	0.008%	50.660	0.003%	F
TEACHER RETIREMENT SYSTEM OF TEXAS		921.106	0.152%	921.106	0.063%	F
TENNESSEE CONSOLIDATED RETIREMENT SYSTEM		32.376	0.005%	32.376	0.002%	F
TEXAS MUNICIPAL RETIREMENT SYSTEM		16.202	0.003%	16.202	0.001%	F
THE CLEVELAND CLINIC FOUNDATION		92.749	0.015%	92.749	0.006%	F
THE REGENTS OF THE UNIVERSITY OF CALIFORNIA		1.027.688	0.170%	1.027.688	0.070%	F
THE STATE OF CONNECTICUT, ACTING THROUGH ITS TREASURER		99.187	0.016%	99.187	0.007%	F
THRIFT SAVINGS PLAN		2.025.469	0.335%	2.025.469	0.138%	F
THRIVENT INTERNATIONAL ALLOCATION FUND		34.413	0.006%	34.413	0.002%	F
THRIVENT INTERNATIONAL ALLOCATION PORTFOLIO		63.727	0.011%	63.727	0.004%	F
TREASURER OF THE STATE OF NORTH CAROLINA EQUITY INVESTMENT FUND POOLED TRUST		128.588	0.021%	128.588	0.009%	F
TRUST II BRIGHTHOUSEDIMENSIONALINT SMALL COMPANY PORTFOLIO		120.339	0.020%	120.339	0.008%	F
U.S. STEEL RETIREMENT PLAN TRUST		252.673	0.042%	252.673	0.017%	F
UBS FUND MANAGEMENT (SWITZERLAND) AG.		619.825	0.103%	619.825	0.042%	F
UBS FUND MANAGEMENT (SWITZERLAND) AG.		37.429	0.006%	37.429	0.003%	F
UBS LUX FUND SOLUTIONS		566.999	0.094%	566.999	0.039%	F



Anagrafica	CF/PI	Azioni	% su votanti	Voti	% su votanti	Voto
UI-FONDS BAV RBI AKTIEN		85.968	0,014%	85.968	0,006%	F
UNITED NATIONS JOINT STAFF PENSION FUND.		507.537	0,084%	507.537	0,035%	F
UNIVERSAL-INVESTMENT-GESELLSCHAFT MBH ON BEHALF OF STBV-NW-UNIVERSAL-FONDS		25.536	0,004%	25.536	0,002%	F
UTAH STATE RETIREMENT SYSTEMS		28.757	0,005%	28.757	0,002%	F
VANGUARD INTERNATIONAL SMALL COMPANIES INDEX FUND		203.150	0,034%	203.150	0,014%	F
VANGUARD INVESTMENT SERIES PUBLIC LIMITED COMPANY		325.076	0,054%	325.076	0,022%	F
VERDIPAPIRFONDET KLP AKSJEGLOBAL SMALL CAP INDEKS		136.055	0,023%	136.055	0,009%	F
VIRGINIA RETIREMENT SYSTEM		1	0,000%	1	0,000%	F
VOYA MULTI-MANAGER INTERNATIONAL SMALL CAP FUND		135.364	0,022%	135.364	0,009%	F
WASHINGTON STATE INVESTMENT BOARD		332.399	0,055%	332.399	0,023%	F
XTRACKERS MSCI EUROZONE HEDGED EQUITY ETF		5.534	0,001%	5.534	0,000%	F
RAM (LUX) SYSTEMATIC FUNDS		355.706	0,059%	355.706	0,024%	A

<b>Totale votanti</b>	<b>604.621.925</b>	<b>100%</b>	<b>1.464.357.629</b>	<b>100%</b>
-----------------------	--------------------	-------------	----------------------	-------------

Azioni per le quali il RD non dispone di istruzioni:

Legenda

F - Favorevole  
C - Contrario  
A - Astensione  
Lx - Lista x  
NV - Non Volante  
NE - Non Espresso

## CIR S.p.A. - COMPAGNIE INDUSTRIALI RIUNITE

### Assemblea ordinaria e straordinaria 27 aprile 2026

#### Punto 6 della parte ordinaria

Proposta in merito all'approvazione del Piano di Stock Grant 2026.

	n. azioni	% azioni rappresentate in assemblea	% del Capitale Sociale	n. voti	% voti rappresentati in assemblea	% dei diritti di voto
Quorum costitutivo assemblea	604.621.925	100%	66,002%	1.464.357.629	100%	79,157%
Azioni per le quali il RD dispone di istruzioni per l'OdG in votazione (quorum deliberativo):	579.621.925	95,865%	63,273%	1.439.357.629	98,293%	77,805%
Azioni per le quali il RD non dispone di istruzioni:	25.000.000	4,135%	2,729%	25.000.000	1,707%	1,351%

	n. azioni	% partecipanti al voto	% del Capitale Sociale	n. voti	% partecipanti al voto	% dei diritti di voto
Favorevole	496.526.089	85,664%	54,202%	1.350.817.623	93,849%	73,019%
Contrario	82.740.130	14,275%	9,032%	88.184.300	6,126%	4,767%
Astenuto	355.706	0,061%	0,039%	355.706	0,025%	0,019%
Non Votante	0	0,000%	0,000%	0	0,000%	0,000%
<b>Totali</b>	<b>579.621.925</b>	<b>100,000%</b>	<b>63,273%</b>	<b>1.439.357.629</b>	<b>100,000%</b>	<b>77,805%</b>



## CIR S.p.A. - COMPAGNIE INDUSTRIALI RIUNITE

### Assemblea ordinaria e straordinaria

### 27 aprile 2026

#### Punto 6 della parte ordinaria

Proposta in merito all'approvazione del Piano di Stock Grant 2025.

*Elenco dei partecipanti alla votazione per il tramite del Rappresentante Designato Monte Titoli S.p.A. nella persona di Zappone Veronica*

Anagrafica	CF/PI	Azioni	% su votanti	Voti	% su votanti	Voto
AA SSGA ACTIONS EURO		836.929	0,144%	836.929	0,058%	F
ALASKA PERMANENT FUND CORPORATION		630	0,000%	630	0,000%	F
BRIARWOOD CAPITAL PARTNERS LP C/O COGENCY GLOBAL INC.		17.691.318	3,052%	17.691.318	1,229%	F
CB SPAIN IICS CLIENTS ASSETS EXEMPT		5.740.291	0,990%	5.740.291	0,399%	F
COBAS CONCENTRADOS FIL		2.991.469	0,516%	5.564.817	0,387%	F
COBAS EMPLEO FP		518.868	0,090%	518.868	0,036%	F
COBAS GLOBAL FP		4.775.855	0,824%	11.881.251	0,825%	F
COBAS INTERNACIONAL FI		27.537.445	4,751%	73.549.045	5,110%	F
COBAS MIXTO GLOBAL FP		512.893	0,088%	1.086.067	0,075%	F
COBAS SELECCION FI		29.696.059	5,123%	79.440.361	5,519%	F
COBAS VALUE SICAV SA		469.413	0,081%	1.170.339	0,081%	F
DE-BENEDETTI RODOLFO LORENZO FRAN	DBNRLF61L02L219N	431.450	0,074%	431.450	0,030%	F
FORD MOTOR COMPANY DEFINED BENEFIT MASTER TRUST..		16.150	0,003%	16.150	0,001%	F
FORD MOTOR COMPANY OF CANADA LIMITED PENSION TRUST		651	0,000%	651	0,000%	F
FRATELLI DE BENEDETTI SPA	05936550010	377.471.050	65,124%	1.125.053.838	78,164%	F
INVESCO FTSE RAFI DEVELOPED MARKETS EX-U.S. SMALL-MID ETF		9.458	0,002%	9.458	0,001%	F
NORTH ATLANTIC STATES CARPENTERS GUARANTEED ANNUITY FUND		68.538	0,012%	68.538	0,005%	F
NORTHERN TRUST COMMON ALL COUNTRY WORLD EX-US INVESTABLE MAR		20.417	0,004%	20.417	0,001%	F
NORTHERN TRUST INVESTMENTS COLLECTIVE FUNDS TRUST		291.168	0,050%	291.168	0,020%	F
OAM EUROPEAN VALUE FUND		9.830.595	1,696%	9.830.595	0,683%	F
ONEPATH GLOBAL SHARES - SMALL CAP (UNHEDGED) INDEX POOL		5.936	0,001%	5.936	0,000%	F
PUBLIC EMPLOYEES RETIREMENT ASSOCIATION OF NEW MEXICO		37.098	0,006%	37.098	0,003%	F
PUBLIC EMPLOYEES' RETIREMENT SYSTEM OF MISSISSIPPI		127.547	0,022%	127.547	0,009%	F
RODOLFO DE BENEDETTI SOCIETA' SEMPLICE	97726750017	9.656.688	1,666%	9.656.688	0,671%	F
RODOLFO DE BENEDETTI SRL	11190110012	4.020.744	0,694%	4.020.744	0,279%	F
SOCIAL PROTECTION FUND		27.528	0,005%	27.528	0,002%	F
SPDR PORTFOLIO EUROPE ETF		18.238	0,003%	18.238	0,001%	F
SSB MSCI EAFE SMALL CAP INDEX SECURITIES LENDING COMMON FND		96.723	0,017%	96.723	0,007%	F
SSGA SPDR ETFS EUROPE II PUBLICLIMITED COMPANY		840.801	0,145%	840.801	0,058%	F
SST GLOB ADV TAX EXEMPT RETIREMENT PLANS		1.974.414	0,341%	1.974.414	0,137%	F
STATE STREET GLOBAL ADVISORS LUXEMBOURG SICAV		26.309	0,005%	26.309	0,002%	F
STATE STREET GLOBAL ALL CAP EQUITY EXUS INDEX PORTFOLIO		81.273	0,014%	81.273	0,006%	F
THRIFT SAVINGS PLAN		369.744	0,064%	369.744	0,026%	F
WASHINGTON STATE INVESTMENT BOARD		332.399	0,057%	332.399	0,023%	F
ACADIAN GLOBAL DEVELOPED EQUITY DYNAMIC EXTENSION MASTER FUN		31.870	0,005%	31.870	0,002%	C
ACADIAN INTERNATIONAL SMALL CAP EQUITY II FUND LLC		258.942	0,045%	258.942	0,018%	C
ACADIAN INTERNATIONAL SMALL-CAP EQUITY CIT		66.432	0,011%	66.432	0,005%	C
ACADIAN NON-U.S. SMALL-CAP EQUITY EXTENSION FUND LLC C/O ACADIAN ASSET MANAGEMENT LLC ACTING AS FUND MANAGER		136.288	0,024%	136.288	0,009%	C
ACADIAN NON-US MICROCAP EQUITY FUND, LLC		474.059	0,082%	474.059	0,033%	C
ADVANCED SERIES TRUST- AST GLOBAL BOND PORTFOLIO		209.413	0,036%	209.413	0,015%	C
ALASKA PERMANENT FUND CORPORATION		2.160	0,000%	2.160	0,000%	C
ALTRIA CLIENT SERVICES MASTER RETIREMENT TRUST		213.892	0,037%	213.892	0,015%	C
AMERICAN CENTURY ETF TRUST-AVANTIS INTERNATIONAL EQUITY ETF		139.190	0,024%	139.190	0,010%	C
AMERICAN CENTURY ETF TRUST-AVANTIS INTERNATIONAL EQUITY FUND		55.297	0,010%	55.297	0,004%	C
AMERICAN CENTURY ETF TRUST-AVANTIS INTERNATIONAL SMALL CAP EQUITY ETF		81.927	0,014%	81.927	0,006%	C

Anagrafica	CF/PI	Azioni	% su votanti	Voti	% su votanti	Voto
AMERICAN CENTURY ETF TRUST-AVANTIS INTERNATIONAL SMALL CAP VALUE		580.729	0.100%	580.729	0.040%	C
AMUNDI ETF ICAV - AMUNDI S AND P 500 EQUAL WEIGHT ESG LEADERS UCITS ETF		35.953	0.006%	35.953	0.002%	C
AMUNDI INDEX EUROPE EX UK SMALL		20.002	0.003%	20.002	0.001%	C
AMUNDI MSCI EMU SMALL CAP ESG BRD TRANS		136.605	0.024%	136.605	0.009%	C
AMUNDI MSCI EUROPE SMALL C ESG BRD TRANS		35.613	0.006%	35.613	0.002%	C
AMUNDI MSCI GLOBAL SMALL CAP OECD EX USA		7.699	0.001%	7.699	0.001%	C
AQR DELPHI LONG-SHORT EQUITY MASTER ACCOUNT L.P. PORTFOLIO MARGIN ACCT		40.220	0.007%	40.220	0.003%	C
AQR FLEX 1 SERIES LLC - SERIES A9		8.360	0.001%	8.360	0.001%	C
AQR FLEX 1 SERIES LLC - SERIES A16		312	0.000%	312	0.000%	C
AQR GLOBAL STOCK SELECTION OFFSHORE FUND II L.P. C/O AQR CAPITAL MANAGEMENT LLC		52.546	0.009%	52.546	0.004%	C
ARIZONA STATE RETIREMENT SYSTEM		118.813	0.020%	118.813	0.008%	C
ARROWST (DE) L/S FD NON FLIP		138.826	0.024%	138.826	0.010%	C
ARROWSTREET (DELAWARE) L/S FUND L.P. ARROWSTREET CAPITAL LTD PARTN ERSHIP-ARROWSTREET (DELAWARE) L/S FD LP (DLPPFF)		34.368	0.006%	34.368	0.002%	C
AVANTIS CIBC GLOBAL SMALL CAP VALUE ETF		3.805	0.001%	3.805	0.000%	C
AVANTIS CIBC INTERNATIONAL EQUITY ETF		3.164	0.001%	3.164	0.000%	C
AZ FUND 1 AZ ALLOCATION PIR ITALIAN EXCELLENCE 70		1.050.000	0.181%	1.050.000	0.073%	C
AZ FUND 1 AZ EQUITY BEST VALUE		12.600.844	2.174%	18.045.014	1.254%	C
AZ FUND 1-AZ ALLOCATION-ITALIAN LONG TERM OPPORTUNITIES		400.000	0.069%	400.000	0.028%	C
AZIMUT CAPITAL MANAGEMENT SGR SPA		100.000	0.017%	100.000	0.007%	C
AZL DFA INTERNATIONAL CORE EQUITY FUND		12.732	0.002%	12.732	0.001%	C
BLACKROCK ASSET MANAGEMENT SCHWEIZ AG ON BEHALF OF ISHARES WORLD EX SWITZERLAND		86.844	0.015%	86.844	0.006%	C
BLACKROCK AUTHORISED CONTRACTUAL SCHEME I		114.994	0.020%	114.994	0.008%	C
BLACKROCK INSTITUTIONAL TRUST COMPANY, N.A. INVESTMENT FUNDS FOR EMPLOYEE BENEFIT TRUSTS		81.600	0.014%	81.600	0.006%	C
BNP PARIBAS EQUITY - FOCUS ITALIA		72.918	0.013%	72.918	0.005%	C
CALIFORNIA STATE TEACHERS' RETIREMENT SYSTEM		495.194	0.085%	495.194	0.034%	C
CITY OF NEW YORK GROUP TRUST		179.306	0.031%	179.306	0.012%	C
CITY OF PHILADELPHIA PUBLIC EMPLOYEES RETIREMENT SYSTEM.		27.620	0.005%	27.620	0.002%	C
COLLEGE RETIREMENT EQUITIES FUND		374.863	0.065%	374.863	0.026%	C
COMMONWEALTH OF PENNSYLVANIA PUBLIC SCHOOL EMPLOYEES' RETIREMENT SYSTEM		77.908	0.013%	77.908	0.005%	C
CONNECTICUT GENERAL LIFE INSURANCE COMPANY		2.188	0.000%	2.188	0.000%	C
CONNOR CLARK & LUNN COLLECTIVE INVESTMENT TRUST		3.799	0.001%	3.799	0.000%	C
CONSTELLATION EMPLOYEES' BENEFIT TRUST FOR UNION EMPLOYEES.		49	0.000%	49	0.000%	C
CONTINENTAL SMALL SERIES THE CONTINENTAL SMALL COMPANY		2.713.554	0.468%	2.713.554	0.189%	C
CREDIT SUISSE INDEX FUND (LUX)		209.651	0.036%	209.651	0.015%	C
DEKA-RAB		105.938	0.018%	105.938	0.007%	C
DFA ALL COUNTRY EX US EQUITY MARKET SUBTRUST OF DFA GROUP TRUST		62.327	0.011%	62.327	0.004%	C
DFA INTERNATIONAL SMALL CAP VALUE PNS GROUP INC		8.015.997	1.383%	8.015.997	0.557%	C
DIMENSIONAL FUNDS PLC		915.141	0.158%	915.141	0.064%	C
DIMENSIONAL GLOBAL SUSTAINABILITY TRUST		16.631	0.003%	16.631	0.001%	C
DIMENSIONAL INTERNATIONAL CORE EQUITY 2 ETF OF DIMENSIONAL E		613.943	0.106%	613.943	0.043%	C
DIMENSIONAL INTERNATIONAL SMALL CAP VALUE ETF OF DIMENSIONAL A		2.015.979	0.348%	2.015.979	0.140%	C
DIMENSIONAL INTERNATIONAL VECTOR EQUITY ETF OF DIMENSIONAL E		12.812	0.002%	12.812	0.001%	C
EBK-AKTIEUNIVERSAL-FONDS		174.496	0.030%	174.496	0.012%	C
ENSGN PEAK ADVISORS INC		535.598	0.092%	535.598	0.037%	C
EURIZON AZIONI ITALIA		915.184	0.158%	915.184	0.064%	C
EURIZON AZIONI PMI ITALIA		1.951.122	0.337%	1.951.122	0.136%	C
EURIZON FUND		253.856	0.044%	253.856	0.018%	C
EXELON CORPORATION DEFINED CONTRIBUTION RETIREMENT PLANS MASTER TRUST		72.440	0.012%	72.440	0.005%	C
EXELON CORPORATION EMPLOYEES' BENEFIT TRUST FOR UNION EMPLOYEES		12.908	0.002%	12.908	0.001%	C
EXELON CORPORATION PENSION MASTER RETIREMENT TRUST		74.720	0.013%	74.720	0.005%	C
FIDELITY CONCORD STREET TRUST; FIDELITY SAI INTERNATIONAL S		147.101	0.025%	147.101	0.010%	C
FIDELITY INVESTMENT FUNDS - FIDELITY INDEX WORLD ESG SCREENED FUND		1.175	0.000%	1.175	0.000%	C
FIDEURAM ITALIA		115.286	0.020%	115.286	0.008%	C
FIDEURAM PIANO AZIONI ITALIA		7.816.720	1.349%	7.816.720	0.543%	C
FIDEURAM PIANO BILANCIATO ITALIA 30		787.684	0.136%	787.684	0.055%	C
FIDEURAM PIANO BILANCIATO ITALIA 50		1.977.747	0.341%	1.977.747	0.137%	C

Anagrafica	CF/PI	Azioni	% su votanti	Voti	% su votanti	Voto
FONDITALIA		5.661.740	0,977%	5.661.740	0,393%	C
GOVERNMENT OF GUAM RETIREMENT FUND		115.361	0,020%	115.361	0,008%	C
IAM NATIONAL PENSION FUND		18.225	0,003%	18.225	0,001%	C
INTERFUND SICAV		102.751	0,018%	102.751	0,007%	C
INTERNATIONAL CORE EQUITY PORTFOLIO OF DFA INVESTMENT DIMENSIONS GROUP INC		2.238.490	0,386%	2.238.490	0,156%	C
ISHARES ALL-COUNTRY EQUITY INDEX FUND		12.420	0,002%	12.420	0,001%	C
ISHARES CORE MSCI EAFE ETF		4.388.893	0,757%	4.388.893	0,305%	C
ISHARES CORE MSCI EAFE IMI INDEX ETF		234.278	0,040%	234.278	0,016%	C
ISHARES CORE MSCI TOTAL INTERNATIONAL STOCK ETF		2.006.276	0,346%	2.006.276	0,139%	C
ISHARES III PUBLIC LIMITED COMPANY		2.283	0,000%	2.283	0,000%	C
ISHARES MSCI EAFE SMALL-CAP ETF		2.575.544	0,444%	2.575.544	0,179%	C
ISHARES MSCI EUROPE IMI INDEX ETF		16.463	0,003%	16.463	0,001%	C
ISHARES MSCI EUROPE SMALL-CAP ETF		57.896	0,010%	57.896	0,004%	C
ISHARES VII PUBLIC LIMITED COMPANY		852.373	0,147%	852.373	0,059%	C
JHVIT INTL SMALL CO TRUST JOHN HANCOCK INVESTMENT MANAGEMENT SERVICES LLC JHVIT INTERN		42.681	0,007%	42.681	0,003%	C
LACERA MASTER OPEB TRUST		18.454	0,003%	18.454	0,001%	C
LEADERSSEL PMI		4.300.000	0,742%	4.300.000	0,299%	C
LEGAL & GENERAL ICAV.		89.035	0,015%	89.035	0,006%	C
LEGAL AND GENERAL ASSURANCE (PENSIONS MANAGEMENT) LIMITED		227.134	0,039%	227.134	0,016%	C
LVIP DIMENSIONAL INTERNATIONAL CORE EQUITY FUND		42.425	0,007%	42.425	0,003%	C
LVUI EQUITY WORLD EX EUROPE		157.299	0,027%	157.299	0,011%	C
MANULIFE INVESTMENT MANAGEMENT SYSTEMATIC INTERNATIONAL SMALL CAP EQUITY POOLE		81.641	0,014%	81.641	0,006%	C
MERCER QIF COMMON CONTRACTUAL FUND		89.877	0,016%	89.877	0,006%	C
MERCER QIF FUND PLC		140.755	0,024%	140.755	0,010%	C
MSCI ACWI EX-U.S. IMI INDEX FUND B2		53.626	0,009%	53.626	0,004%	C
MULTI UNITS FRANCE - AMUNDI FT		1.758.765	0,303%	1.758.765	0,122%	C
PK UNIVERSAL FONDS I VERTR D UNIVERSAL INVESTMENT GMBH		173.820	0,030%	173.820	0,012%	C
POLICE AND FIREMEN'S RETIREMENT SYSTEM OF NEW JERSEY		137.850	0,024%	137.850	0,010%	C
PROVIDENCE HEALTH & SERVICES AND SWEDISH HEALTH SERVICES MAS		7.814	0,001%	7.814	0,001%	C
PROVIDENCE HEALTH & SERVICES CASH BALANCE RETIREMENT PLAN TR.		7.164	0,001%	7.164	0,000%	C
PROVIDENCE ST. JOSEPH HEALTH LONG TERM PORTFOLIO		11.297	0,002%	11.297	0,001%	C
PUBLIC EMPLOYEES RETIREMENT ASSOCIATION OF COLORADO		452.010	0,078%	452.010	0,031%	C
PUBLIC EMPLOYEES RETIREMENT SYSTEM OF OHIO		343.493	0,059%	343.493	0,024%	C
QUONIAM FUNDS SELECTION SICAV - EUROPEAN SMALL CAP		58.210	0,010%	58.210	0,004%	C
ROBERT BOSCH GMBH		277.582	0,048%	277.582	0,019%	C
RPAQ 2015 FUND LP		31.324	0,005%	31.324	0,002%	C
SCHWAB FUNDAMENTAL INTERNATIONAL SMALL COMPANY INDEX ETF		81.454	0,014%	81.454	0,006%	C
SCHWAB FUNDAMENTAL INTERNATIONAL SMALL EQUITY INDEX FUND		17.716	0,003%	17.716	0,001%	C
SEI INSTITUTIONAL INTERNATIONAL TRUST INTERNATIONAL EQUITY FUND		257.347	0,044%	257.347	0,018%	C
SPARTAN GROUP TRUST FOR EMPLOYEE BENEFIT PLANS.		56.512	0,010%	56.512	0,004%	C
STATE OF ALASKA RETIREMENT AND BENEFITS PLANS		92.183	0,016%	92.183	0,006%	C
STATE OF NEW MEXICO STATE INVESTMENT COUNCIL		28.207	0,005%	28.207	0,002%	C
STATE OF WISCONSIN INVESTMENT BOARD		2.121	0,000%	2.121	0,000%	C
STATE TEACHERS RETIREMENT SYSTEM OF OHIO		31.780	0,005%	31.780	0,002%	C
STICHTING BEDRIJFSTAKPENSIOENFONDS VOOR DE BOUWNIJVERHEID		19.435	0,003%	19.435	0,001%	C
STICHTING PENSIOENFONDS VOOR DE WONINGCORPORATIES		14.405	0,002%	14.405	0,001%	C
STICHTING PHILIPS PENSIOENFONDS		95.703	0,017%	95.703	0,007%	C
STRATEGIC INTERNATIONAL EQUITY FUND		50.660	0,009%	50.660	0,004%	C
TEACHER RETIREMENT SYSTEM OF TEXAS		921.106	0,159%	921.106	0,064%	C
TENNESSEE CONSOLIDATED RETIREMENT SYSTEM		32.376	0,006%	32.376	0,002%	C
TEXAS MUNICIPAL RETIREMENT SYSTEM		16.202	0,003%	16.202	0,001%	C
THE CLEVELAND CLINIC FOUNDATION		92.749	0,016%	92.749	0,006%	C
THE REGENTS OF THE UNIVERSITY OF CALIFORNIA		1.027.688	0,177%	1.027.688	0,071%	C
THE STATE OF CONNECTICUT, ACTING THROUGH ITS TREASURER		99.187	0,017%	99.187	0,007%	C
THRIFT SAVINGS PLAN		1.655.725	0,286%	1.655.725	0,115%	C
THRIVENT INTERNATIONAL ALLOCATION FUND		34.413	0,006%	34.413	0,002%	C
THRIVENT INTERNATIONAL ALLOCATION PORTFOLIO		63.727	0,011%	63.727	0,004%	C
TREASURER OF THE STATE OF NORTH CAROLINA EQUITY INVESTMENT FUND POOLED TRUST		128.588	0,022%	128.588	0,009%	C
TRUST II BRIGHTHOUSE DIMENSIONAL INT SMALL COMPANY PORTFOLIO		120.339	0,021%	120.339	0,008%	C
U.S. STEEL RETIREMENT PLAN TRUST		252.673	0,044%	252.673	0,018%	C

Anagrafica	CF/PI	Azioni	% su votanti	Voti	% su votanti	Voto
UBS FUND MANAGEMENT (SWITZERLAND) AG.		619.825	0,107%	619.825	0,043%	C
UBS FUND MANAGEMENT (SWITZERLAND) AG..		37.429	0,006%	37.429	0,003%	C
UBS LUX FUND SOLUTIONS		566.999	0,098%	566.999	0,039%	C
UI-FONDS BAV RBI AKTIEN		85.968	0,015%	85.968	0,006%	C
UNITED NATIONS JOINT STAFF PENSION FUND.		507.537	0,088%	507.537	0,035%	C
UNIVERSAL-INVESTMENT-GESELLSCHAFT MBH ON BEHALF OF STBV-NW-UNIVERSAL-FONDS		25.536	0,004%	25.536	0,002%	C
UTAH STATE RETIREMENT SYSTEMS		28.757	0,005%	28.757	0,002%	C
VANGUARD INTERNATIONAL SMALL COMPANIES INDEX FUND		203.150	0,035%	203.150	0,014%	C
VANGUARD INVESTMENT SERIES PUBLIC LIMITED COMPANY		325.076	0,054%	325.076	0,023%	C
VERDIPAPIRFONDET KLP AKSJEGLOBAL SMALL CAP INDEKS		136.055	0,023%	136.055	0,009%	C
VIRGINIA RETIREMENT SYSTEM		1	0,000%	1	0,000%	C
VOYA MULTI-MANAGER INTERNATIONAL SMALL CAP FUND		135.364	0,023%	135.364	0,009%	C
XTRACKERS MSCI EUROZONE HEDGED EQUITY ETF		5.534	0,001%	5.534	0,000%	C
RAM (LUX) SYSTEMATIC FUNDS		355.706	0,061%	355.706	0,025%	A

<b>Totale votanti</b>	<b>579.621.925</b>	<b>100%</b>	<b>1.439.357.629</b>	<b>100%</b>
-----------------------	--------------------	-------------	----------------------	-------------

**Azioni per le quali il RD non dispone di istruzioni:**

NAVIG S.A.S. DI GIORGIO ZAFFARONI	08891940960	25.000.000	25.000.000	NE
-----------------------------------	-------------	------------	------------	----

**Legenda**

F - Favorevole  
C - Contrario  
A - Astenuto  
Lx - Lista x  
NV - Non Votante  
NE - Non Espresso



## CIR S.p.A. - COMPAGNIE INDUSTRIALI RIUNITE

### Assemblea ordinaria e straordinaria

### 27 aprile 2026

#### Punto 1 della parte straordinaria

*Proposta di revoca della delibera di annullamento di azioni proprie; conseguenti modifiche dell'articolo 4 dello statuto sociale. Delibere inerenti e conseguenti, l'modifica statuto*

	n. azioni	% azioni rappresentate in assemblea	% del Capitale Sociale	n. voti	% voti rappresentati in assemblea	% dei diritti di voto
Quorum costitutivo assemblea	604.621.925	100%	66,002%	1.464.357.629	100%	79,157%
Azioni per le quali il RD dispone di istruzioni per l'OdG in votazione (quorum deliberativo):	604.621.925	100,000%	66,002%	1.464.357.629	100,000%	79,157%
Azioni per le quali il RD non dispone di istruzioni:	0	0,000%	0,000%	0	0,000%	0,000%

	n. azioni	% partecipanti al voto	% del Capitale Sociale	n. voti	% partecipanti al voto	% dei diritti di voto
Favorevole	579.266.219	95,806%	63,234%	1.439.001.923	98,269%	77,786%
Contrario	25.000.000	4,135%	2,729%	25.000.000	1,707%	1,352%
Astenuto	355.706	0,059%	0,039%	355.706	0,024%	0,019%
Non Votante	0	0,000%	0,000%	0	0,000%	0,000%
<b>Totali</b>	<b>604.621.925</b>	<b>100,000%</b>	<b>66,002%</b>	<b>1.464.357.629</b>	<b>100,000%</b>	<b>79,157%</b>

## CIR S.p.A. - COMPAGNIE INDUSTRIALI RIUNITE

### Assemblea ordinaria e straordinaria

### 27 aprile 2026

#### Punto 1 della parte straordinaria

Proposta di revoca della delibera di annullamento di azioni proprie; conseguenti modifiche dell'articolo 4 dello statuto sociale. Delibere inerenti e conseguenti. I modifica statuto

Elenco dei partecipanti alla votazione per il tramite del Rappresentante Designato Monte Titoli S.p.A. nella persona di Zappone Veronica

Anagrafica	CF/PI	Azioni	% su votanti	Voti	% su votanti	Voto
AA SSGA ACTIONS EURO		836.929	0.138%	836.929	0.057%	F
ACADIAN GLOBAL DEVELOPED EQUITY DYNAMIC EXTENSION MASTER FUN		31.870	0.005%	31.870	0.002%	F
ACADIAN INTERNATIONAL SMALL CAP EQUITY II FUND LLC		258.942	0.043%	258.942	0.018%	F
ACADIAN INTERNATIONAL SMALL-CAP EQUITY CIT		66.432	0.011%	66.432	0.005%	F
ACADIAN NON-U.S. SMALL-CAP EQUITY EXTENSION FUND LLC C/O ACADIAN ASSET MANAGEMENT LLC ACTING AS FUND MANAGER		136.288	0.023%	136.288	0.009%	F
ACADIAN NON-US MICROCAP EQUITY FUND. LLC		474.059	0.078%	474.059	0.032%	F
ADVANCED SERIES TRUST- AST GLOBAL BOND PORTFOLIO		209.413	0.035%	209.413	0.014%	F
ALASKA PERMANENT FUND CORPORATION		2.790	0.000%	2.790	0.000%	F
ALTRIA CLIENT SERVICES MASTER RETIREMENT TRUST		213.892	0.035%	213.892	0.015%	F
AMERICAN CENTURY ETF TRUST-AVANTIS INTERNATIONAL EQUITY ETF		139.190	0.023%	139.190	0.010%	F
AMERICAN CENTURY ETF TRUST-AVANTIS INTERNATIONAL EQUITY FUND		55.297	0.009%	55.297	0.004%	F
AMERICAN CENTURY ETF TRUST-AVANTIS INTERNATIONAL SMALL CAP EQUITY ETF		81.927	0.014%	81.927	0.006%	F
AMERICAN CENTURY ETF TRUST-AVANTIS INTERNATIONAL SMALL CAP VALUE		580.729	0.096%	580.729	0.040%	F
AMUNDI ETF ICAV - AMUNDI S AND P 500 EQUAL WEIGHT ESG LEADERS UCITS ETF		35.953	0.006%	35.953	0.002%	F
AMUNDI INDEX EUROPE EX UK SMALL		20.002	0.003%	20.002	0.001%	F
AMUNDI MSCI EMU SMALL CAP ESG BRD TRANS		136.605	0.023%	136.605	0.009%	F
AMUNDI MSCI EUROPE SMALL C ESG BRD TRANS		35.613	0.006%	35.613	0.002%	F
AMUNDI MSCI GLOBAL SMALL CAP OECD EX USA		7.699	0.001%	7.699	0.001%	F
AQR DELPHI LONG-SHORT EQUITY MASTER ACCOUNT L.P. PORTFOLIO MARGIN ACCT		40.220	0.007%	40.220	0.003%	F
AQR FLEX 1 SERIES LLC - SERIES A9		8.360	0.001%	8.360	0.001%	F
AQR FLEX 1 SERIES LLC - SERIES A16		312	0.000%	312	0.000%	F
AQR GLOBAL STOCK SELECTION OFFSHORE FUND II L.P. C/O AQR CAPITAL MANAGEMENT LLC		52.546	0.009%	52.546	0.004%	F
ARIZONA STATE RETIREMENT SYSTEM		118.813	0.020%	118.813	0.008%	F
ARROWST (DE) L/S FD NON FLIP		138.826	0.023%	138.826	0.009%	F
ARROWSTREET (DELAWARE) L/S FUND L.P. ARROWSTREET CAPITAL LTD PARTN ERSHIP -ARROWSTREET (DELAWARE) L/S FD LP (DLPPFF)		34.368	0.006%	34.368	0.002%	F
AVANTIS CIBC GLOBAL SMALL CAP VALUE ETF		3.805	0.001%	3.805	0.000%	F
AVANTIS CIBC INTERNATIONAL EQUITY ETF		3.164	0.001%	3.164	0.000%	F
AZ FUND I AZ ALLOCATION PIR ITALIAN EXCELLENCE 70		1.050.000	0.174%	1.050.000	0.072%	F
AZ FUND I AZ EQUITY BEST VALUE		12.600.844	2.084%	18.045.014	1.232%	F
AZ FUND I-AZ ALLOCATION-ITALIAN LONG TERM OPPORTUNITIES		400.000	0.066%	400.000	0.027%	F
AZIMUT CAPITAL MANAGEMENT SGR SPA		100.000	0.017%	100.000	0.007%	F
AZL DFA INTERNATIONAL CORE EQUITY FUND		12.732	0.002%	12.732	0.001%	F
BLACKROCK ASSET MANAGEMENT SCHWEIZ AG ON BEHALF OF ISHARES WORLD EX SWITZERLAND		86.844	0.014%	86.844	0.006%	F
BLACKROCK AUTHORISED CONTRACTUAL SCHEME I		114.994	0.019%	114.994	0.008%	F
BLACKROCK INSTITUTIONAL TRUST COMPANY, N.A. INVESTMENT FUNDS FOR EMPLOYEE BENEFIT TRUSTS		81.600	0.013%	81.600	0.006%	F
BNP PARIBAS EQUITY - FOCUS ITALIA		72.918	0.012%	72.918	0.005%	F
BRIARWOOD CAPITAL PARTNERS LP C/O COGENCY GLOBAL INC.		17.691.318	2.926%	17.691.318	1.208%	F
CALIFORNIA STATE TEACHERS' RETIREMENT SYSTEM		495.194	0.082%	495.194	0.034%	F
CB SPAIN IICS CLIENTS ASSETS EXEMPT		5.740.291	0.949%	5.740.291	0.392%	F
CITY OF NEW YORK GROUP TRUST		179.306	0.030%	179.306	0.012%	F
CITY OF PHILADELPHIA PUBLIC EMPLOYEES RETIREMENT SYSTEM.		27.620	0.005%	27.620	0.002%	F
COBAS CONCENTRADOS FIL		2.991.469	0.495%	5.564.817	0.380%	F

Anagrafica	CF/PI	Azioni	% su votanti	Voti	% su votanti	Voto
COBAS EMPLEO FP		518.868	0,086%	518.868	0,035%	F
COBAS GLOBAL FP		4.775.855	0,790%	11.881.251	0,811%	F
COBAS INTERNACIONAL FI		27.537.445	4,554%	73.549.045	5,023%	F
COBAS MIXTO GLOBAL FP		512.893	0,085%	1.086.067	0,074%	F
COBAS SELECCION FI		29.696.059	4,912%	79.440.361	5,425%	F
COBAS VALUE SICAV SA		469.413	0,078%	1.170.339	0,080%	F
COLLEGE RETIREMENT EQUITIES FUND		374.863	0,062%	374.863	0,026%	F
COMMONWEALTH OF PENNSYLVANIA PUBLIC SCHOOL EMPLOYEES' RETIREMENT SYSTEM		77.908	0,013%	77.908	0,005%	F
CONNECTICUT GENERAL LIFE INSURANCE COMPANY		2.188	0,000%	2.188	0,000%	F
CONNOR CLARK & LUNN COLLECTIVE INVESTMENT TRUST		3.799	0,001%	3.799	0,000%	F
CONSTELLATION EMPLOYEES' BENEFIT TRUST FOR UNION EMPLOYEES.		49	0,000%	49	0,000%	F
CONTINENTAL SMALL SERIES THE CONTINENTAL SMALL COMPANY		2.713.554	0,449%	2.713.554	0,185%	F
CREDIT SUISSE INDEX FUND (LUX)		209.651	0,035%	209.651	0,014%	F
DE-BENEDETTI RODOLFO LORENZO FRAN	DBNRLF61L02L219N	431.450	0,071%	431.450	0,029%	F
DEKA-RAB		105.938	0,018%	105.938	0,007%	F
DFA ALL COUNTRY EX US EQUITY MARKET SUBTRUST OF DFA GROUP TRUST		62.327	0,010%	62.327	0,004%	F
DFA INTERNATIONAL SMALL CAP VALUE PMS GROUP INC		8.015.997	1,326%	8.015.997	0,547%	F
DIMENSIONAL FUNDS PLC		915.141	0,151%	915.141	0,062%	F
DIMENSIONAL GLOBAL SUSTAINABILITY TRUST		16.631	0,003%	16.631	0,001%	F
DIMENSIONAL INTERNATIONAL CORE EQUITY 2 ETF OF DIMENSIONAL E		613.943	0,102%	613.943	0,042%	F
DIMENSIONAL INTERNATIONAL SMALL CAP VALUE ETF OF DIMENSIONAL E		2.015.979	0,333%	2.015.979	0,138%	F
DIMENSIONAL INTERNATIONAL VECTOR EQUITY ETF OF DIMENSIONAL E		12.812	0,002%	12.812	0,001%	F
EBK-AKTIEUNIVERSAL-FONDS		174.496	0,029%	174.496	0,012%	F
ENIGN PEAK ADVISORS INC		535.598	0,089%	535.598	0,037%	F
EURIZON AZIONI ITALIA		915.184	0,151%	915.184	0,062%	F
EURIZON AZIONI PMI ITALIA		1.951.122	0,323%	1.951.122	0,133%	F
EURIZON FUND		253.856	0,042%	253.856	0,017%	F
EXELON CORPORATION DEFINED CONTRIBUTION RETIREMENT PLANS MASTER TRUST		72.440	0,012%	72.440	0,005%	F
EXELON CORPORATION EMPLOYEES' BENEFIT TRUST FOR UNION EMPLOYEES		12.908	0,002%	12.908	0,001%	F
EXELON CORPORATION PENSION MASTER RETIREMENT TRUST		74.720	0,012%	74.720	0,005%	F
FIDELITY CONCORD STREET TRUST; FIDELITY SAI INTERNATIONAL S		147.101	0,024%	147.101	0,010%	F
FIDELITY INVESTMENT FUNDS - FIDELITY INDEX WORLD ESG SCREENED FUND		1.175	0,000%	1.175	0,000%	F
FIDEURAM ITALIA		115.286	0,019%	115.286	0,008%	F
FIDEURAM PIANO AZIONI ITALIA		7.816.720	1,293%	7.816.720	0,534%	F
FIDEURAM PIANO BILANCIATO ITALIA 30		787.684	0,130%	787.684	0,054%	F
FIDEURAM PIANO BILANCIATO ITALIA 50		1.977.747	0,327%	1.977.747	0,135%	F
FONDITALIA		5.661.740	0,936%	5.661.740	0,387%	F
FORD MOTOR COMPANY DEFINED BENEFIT MASTER TRUST..		16.150	0,003%	16.150	0,001%	F
FORD MOTOR COMPANY OF CANADA LIMITED PENSION TRUST		651	0,000%	651	0,000%	F
FRATELLI DE BENEDETTI SPA	05936550010	377.471.050	62,431%	1.125.053.838	76,829%	F
GOVERNMENT OF GUAM RETIREMENT FUND		115.361	0,019%	115.361	0,008%	F
IAM NATIONAL PENSION FUND		18.225	0,003%	18.225	0,001%	F
INTERFUND SICAV		102.751	0,017%	102.751	0,007%	F
INTERNATIONAL CORE EQUITY PORTFOLIO OF DFA INVESTMENT DIMENSIONS GROUP INC		2.238.490	0,370%	2.238.490	0,153%	F
INVECO FTSE RAFI DEVELOPED MARKETS EX-U.S. SMALL-MID ETF		9.458	0,002%	9.458	0,001%	F
ISHARES ALL-COUNTRY EQUITY INDEX FUND		12.420	0,002%	12.420	0,001%	F
ISHARES CORE MSCI EAFE ETF		4.388.893	0,726%	4.388.893	0,300%	F
ISHARES CORE MSCI EAFE IMI INDEX ETF		234.278	0,039%	234.278	0,016%	F
ISHARES CORE MSCI TOTAL INTERNATIONAL STOCK ETF		2.006.276	0,332%	2.006.276	0,137%	F
ISHARES III PUBLIC LIMITED COMPANY		2.283	0,000%	2.283	0,000%	F
ISHARES MSCI EAFE SMALL-CAP ETF		2.575.544	0,426%	2.575.544	0,176%	F
ISHARES MSCI EUROPE IMI INDEX ETF		16.463	0,003%	16.463	0,001%	F
ISHARES MSCI EUROPE SMALL-CAP ETF		57.896	0,010%	57.896	0,004%	F
ISHARES VII PUBLIC LIMITED COMPANY		852.373	0,141%	852.373	0,058%	F
JHVIT INT'L SMALL CO TRUST JOHN HANCOCK INVESTMENT MANAGEMENT SERVICES LLC JHVIT INTERN		42.681	0,007%	42.681	0,003%	F
LACERA MASTER OPEB TRUST		18.454	0,003%	18.454	0,001%	F
LEADERSEL PMI		4.300.000	0,711%	4.300.000	0,294%	F
LEGAL & GENERAL ICAV.		89.035	0,015%	89.035	0,006%	F
LEGAL AND GENERAL ASSURANCE (PENSIONS MANAGEMENT) LIMITED		227.134	0,038%	227.134	0,016%	F
LVIP DIMENSIONAL INTERNATIONAL CORE EQUITY FUND		42.425	0,007%	42.425	0,003%	F

Anagrafica	CF/PI	Azioni	% su votanti	Voti	% su votanti	Voto
LVU1 EQUITY WORLD EX EUROPE		157.299	0,026%	157.299	0,011%	F
MANULIFE INVESTMENT MANAGEMENT SYSTEMATIC INTERNATIONAL SMALL CAP EQUITY POOLE		81.641	0,014%	81.641	0,006%	F
MERCER QIF COMMON CONTRACTUAL FUND		89.877	0,015%	89.877	0,006%	F
MERCER QIF FUND PLC		140.755	0,023%	140.755	0,010%	F
MSCI ACWI EX-U.S. IMI INDEX FUND B2		53.626	0,009%	53.626	0,004%	F
MULTI UNITS FRANCE - AMUNDI FT		1.758.765	0,291%	1.758.765	0,120%	F
NORTH ATLANTIC STATES CARPENTERS GUARANTEED ANNUITY FUND		68.538	0,011%	68.538	0,005%	F
NORTHERN TRUST COMMON ALL COUNTRY WORLD EX-US INVESTABLE MAR		20.417	0,003%	20.417	0,001%	F
NORTHERN TRUST INVESTMENTS COLLECTIVE FUNDS TRUST		291.168	0,048%	291.168	0,020%	F
QOAM EUROPEAN VALUE FUND		9.830.595	1,626%	9.830.595	0,671%	F
ONEPATH GLOBAL SHARES - SMALL CAP (UNHEDGED) INDEX POOL		5.936	0,001%	5.936	0,000%	F
PK UNIVERSAL FONDS I VERTR D UNIVERSAL INVESTMENT GMBH		173.820	0,029%	173.820	0,012%	F
POLICE AND FIREMENS RETIREMENTS SYSTEM OF NEW JERSEY		137.850	0,023%	137.850	0,009%	F
PROVIDENCE HEALTH & SERVICES AND SWEDISH HEALTH SERVICES MAS		7.814	0,001%	7.814	0,001%	F
PROVIDENCE HEALTH & SERVICES CASH BALANCE RETIREMENT PLAN TR.		7.164	0,001%	7.164	0,000%	F
PROVIDENCE ST. JOSEPH HEALTH LONG TERM PORTFOLIO		11.297	0,002%	11.297	0,001%	F
PUBLIC EMPLOYEES RETIREMENT ASSOCIATION OF COLORADO		452.010	0,075%	452.010	0,031%	F
PUBLIC EMPLOYEES RETIREMENT ASSOCIATION OF NEW MEXICO		37.098	0,006%	37.098	0,003%	F
PUBLIC EMPLOYEES' RETIREMENT SYSTEM OF MISSISSIPPI		127.547	0,021%	127.547	0,009%	F
PUBLIC EMPLOYEES RETIREMENT SYSTEM OF OHIO		343.493	0,057%	343.493	0,023%	F
QUONIAM FUNDS SELECTION SICAV - EUROPEAN SMALL CAP		58.210	0,010%	58.210	0,004%	F
ROBERT BOSCH GMBH		277.582	0,046%	277.582	0,019%	F
RODOLFO DE BENEDETTI SOCIETA' SEMPLICE	97726750017	9.656.688	1,597%	9.656.688	0,659%	F
RODOLFO DE BENEDETTI SRL	11190110012	4.020.744	0,665%	4.020.744	0,275%	F
RPAQ 2015 FUND LP		31.324	0,005%	31.324	0,002%	F
SCHWAB FUNDAMENTAL INTERNATIONAL SMALL COMPANY INDEX ETF		81.454	0,013%	81.454	0,006%	F
SCHWAB FUNDAMENTAL INTERNATIONAL SMALL EQUITY INDEX FUND		17.716	0,003%	17.716	0,001%	F
SEI INSTITUTIONAL INTERNATIONAL TRUST INTERNATIONAL EQUITY FUND		257.347	0,043%	257.347	0,018%	F
SOCIAL PROTECTION FUND		27.528	0,005%	27.528	0,002%	F
SPARTAN GROUP TRUST FOR EMPLOYEE BENEFIT PLANS.		56.512	0,009%	56.512	0,004%	F
SPDR PORTFOLIO EUROPE ETF		18.238	0,003%	18.238	0,001%	F
SSB MSCI EAFE SMALL CAP INDEX SECURITIES LENDING COMMON FND		96.723	0,016%	96.723	0,007%	F
SSGA SPDR ETFS EUROPE II PUBLICLIMITED COMPANY		840.801	0,139%	840.801	0,057%	F
SST GLOB ADV TAX EXEMPT RETIREMENT PLANS		1.974.414	0,327%	1.974.414	0,135%	F
STATE OF ALASKA RETIREMENT AND BENEFITS PLANS		92.183	0,015%	92.183	0,006%	F
STATE OF NEW MEXICO STATE INVESTMENT COUNCIL		28.207	0,005%	28.207	0,002%	F
STATE OF WISCONSIN INVESTMENT BOARD		2.121	0,000%	2.121	0,000%	F
STATE STREET GLOBAL ADVISORS LUXEMBOURG SICAV		26.309	0,004%	26.309	0,002%	F
STATE STREET GLOBAL ALL CAP EQUITY EXUS INDEX PORTFOLIO		81.273	0,013%	81.273	0,006%	F
STATE TEACHERS RETIREMENT SYSTEM OF OHIO		31.780	0,005%	31.780	0,002%	F
STICHTING BEDRIJFSTAKPENSIOENFONDS VOOR DE BOUWNIJVERHEID		19.435	0,003%	19.435	0,001%	F
STICHTING PENSIOENFONDS VOOR DE WONINGCORPORATIES		14.405	0,002%	14.405	0,001%	F
STICHTING PHILIPS PENSIOENFONDS		95.703	0,016%	95.703	0,007%	F
STRATEGIC INTERNATIONAL EQUITY FUND		50.660	0,008%	50.660	0,003%	F
TEACHER RETIREMENT SYSTEM OF TEXAS		921.106	0,152%	921.106	0,063%	F
TENNESSEE CONSOLIDATED RETIREMENT SYSTEM		32.376	0,005%	32.376	0,002%	F
TEXAS MUNICIPAL RETIREMENT SYSTEM		16.202	0,003%	16.202	0,001%	F
THE CLEVELAND CLINIC FOUNDATION		92.749	0,015%	92.749	0,006%	F
THE REGENTS OF THE UNIVERSITY OF CALIFORNIA		1.027.688	0,170%	1.027.688	0,070%	F
THE STATE OF CONNECTICUT, ACTING THROUGH ITS TREASURER		99.187	0,016%	99.187	0,007%	F
THRIFT SAVINGS PLAN		2.025.469	0,335%	2.025.469	0,138%	F
THRIVENT INTERNATIONAL ALLOCATION FUND		34.413	0,006%	34.413	0,002%	F
THRIVENT INTERNATIONAL ALLOCATION PORTFOLIO		63.727	0,011%	63.727	0,004%	F
TREASURER OF THE STATE OF NORTH CAROLINA EQUITY INVESTMENT FUND POOLED TRUST		128.588	0,021%	128.588	0,009%	F
TRUST II BRIGHTHOUSEDIMENSIONALINT SMALL COMPANY PORTFOLIO		120.339	0,020%	120.339	0,008%	F
U.S. STEEL RETIREMENT PLAN TRUST		252.673	0,042%	252.673	0,017%	F
UBS FUND MANAGEMENT (SWITZERLAND) AG.		619.825	0,103%	619.825	0,042%	F
UBS FUND MANAGEMENT (SWITZERLAND) AG..		37.429	0,006%	37.429	0,003%	F
UBS LUX FUND SOLUTIONS		566.999	0,094%	566.999	0,039%	F
UI-FONDS BAV RBI AKTIEN		85.968	0,014%	85.968	0,006%	F



Anagrafica	CF/PI	Azioni	% su votanti	Voti	% su votanti	Voto
UNITED NATIONS JOINT STAFF PENSION FUND		507.537	0,084%	507.537	0,035%	F
UNIVERSAL-INVESTMENT-GESELLSCHAFT MBH ON BEHALF OF STBV-NW-UNIVERSAL-FONDS		25.536	0,004%	25.536	0,002%	F
UTAH STATE RETIREMENT SYSTEMS		28.757	0,005%	28.757	0,002%	F
VANGUARD INTERNATIONAL SMALL COMPANIES INDEX FUND		203.150	0,034%	203.150	0,014%	F
VANGUARD INVESTMENT SERIES PUBLIC LIMITED COMPANY		325.076	0,054%	325.076	0,022%	F
VERDIPAPIRFONDET KLP AKSJEGLOBAL SMALL CAP INDEKS		136.055	0,023%	136.055	0,009%	F
VIRGINIA RETIREMENT SYSTEM		1	0,000%	1	0,000%	F
VOYA MULTI-MANAGER INTERNATIONAL SMALL CAP FUND		135.344	0,022%	135.344	0,009%	F
WASHINGTON STATE INVESTMENT BOARD		332.399	0,055%	332.399	0,023%	F
XTRACKERS MSCI EUROZONE HEDGED EQUITY ETF		5.534	0,001%	5.534	0,000%	F
NAVIG S.A.S. DI GIORGIO ZAFFARONI	08891940960	25.000.000	4,135%	25.000.000	1,707%	C
RAM (LUX) SYSTEMATIC FUNDS		355.706	0,059%	355.706	0,024%	A

Totale votanti

604.621.925

100%

1.464.357.629

100%

Azioni per le quali il RD non dispone di istruzioni:

## Legenda

F - Favorevole  
 C - Contrario  
 A - Astenuto  
 Lx - Lista x  
 NV - Non Volante  
 NE - Non Espresso



**CIR**



Allegato "B" all'at  
in data 19-5-2026  
n. 77448/16855 rep.

## ASSEMBLEA STRAORDINARIA DEGLI AZIONISTI

Unica convocazione - 27 aprile 2026 - ore 10:00

presso

CIR S.p.A.

Via Ciovassino n. 1 - Milano

Relazione al punto 1) all'Ordine del Giorno - Parte Straordinaria

**PROPOSTA DI REVOCA DELLA DELIBERA DI ANNULLAMENTO DI AZIONI PROPRIE;  
CONSEQUENTI MODIFICHE DELL'ARTICOLO 4 DELLO STATUTO SOCIALE. DELIBERE INERENTI  
E CONSEQUENTI**

**CIR S.p.A.**

Via Ciovassino, 1 - 20121 Milano - T + 39 02 722701

Capitale sociale € 420.000.000 - R.E.A. n 1950090

Iscrizione R.I. di Milano Monza Brianza Lodi / C.F. / P.I. n. 01792930016

Società soggetta all'attività di direzione e coordinamento della F.LLI DE BENEDETTI S.p.A.

RELAZIONE ILLUSTRATIVA DEL CONSIGLIO DI AMMINISTRAZIONE, AI SENSI DELL'ART. 125-TER DEL TESTO UNICO DELLA FINANZA, SUL PRIMO PUNTO ALL'ORDINE DEL GIORNO DELL'ASSEMBLEA STRAORDINARIA DEGLI AZIONISTI DI CIR S.p.A. – COMPAGNIE INDUSTRIALI RIUNITE, CONVOCATA PER IL GIORNO 27 APRILE 2026 (CONVOCAZIONE UNICA)

1. Proposta di revoca della delibera di annullamento di azioni proprie; conseguenti modifiche dell'articolo 4 dello statuto sociale. Delibere inerenti e conseguenti

Signori Azionisti,

con riferimento alla delibera di annullamento delle azioni proprie rilasciata in data 28 aprile 2025 concernente le azioni proprie in portafoglio della Società alla scadenza della autorizzazione assembleare accordata in pari data, in sessione ordinaria, per l'acquisto e la disposizione di azioni proprie (la "**Delibera**"), il Consiglio di Amministrazione di CIR S.p.A. – Compagnie Industriali Riunite (di seguito "**CIR**", la "**Società**" o l'"**Emittente**"), Vi ha convocato in sede straordinaria per deliberare su: (i) la revoca della Delibera, nonché (ii) la conseguente modifica dell'art. 4 dello Statuto Sociale, con conferimento di apposita delega per le relative attività esecutive.

La presente relazione, predisposta ai sensi dell'art. 72 del regolamento adottato con delibera Consob 11971/1999 (il "**Regolamento Emittenti**") e dell'allegato 3A, schema 3, al predetto Regolamento Emittenti, illustra la proposta sottoposta alla Vostra approvazione.

1. PROPOSTA DI REVOCA DELLA DELIBERA DI ANNULLAMENTO

Alla data del 9 marzo 2026 (la "**Data di Riferimento**"), la Società detiene complessive n. 56.720.488 azioni proprie in portafoglio, pari al 6,19% del capitale sociale, acquistate sulla base dell'autorizzazione conferita dall'Assemblea ordinaria degli Azionisti del 28 aprile 2025 e delle autorizzazioni conferite negli esercizi precedenti, ai sensi degli artt. 2357 del Codice civile e 132 del D.Lgs. 24 febbraio 1998, n. 58 ("**TUF**").

L'Assemblea degli Azionisti tenutasi in sede straordinaria in data 28 aprile 2025 aveva approvato la proposta di annullamento delle azioni proprie risultanti in portafoglio della Società alla data di scadenza dell'autorizzazione all'acquisto di azioni proprie accordata in pari data dall'Assemblea ordinaria e, conseguentemente, aveva disposto la modifica dell'articolo 4 dello statuto per riflettere il contenuto di tale deliberazione.

Considerate le condizioni strategiche e di mercato nelle quali opera la Società, nonché avuto anche riguardo all'offerta pubblica di acquisto volontaria su azioni proprie promossa in data 9 marzo 2026 (per la quale si fa rinvio al comunicato pubblicato da CIR ai sensi dell'art. 102 TUF, disponibile sul sito internet della Società all'indirizzo [www.cirgroup.it](http://www.cirgroup.it) sezione "Media/Comunicati stampa" e presso il meccanismo di stoccaggio autorizzato eMarket STORAGE all'indirizzo [www.emarketstorage.com](http://www.emarketstorage.com)), il Consiglio di Amministrazione ritiene che l'istituzione di un portafoglio di azioni proprie possa costituire una migliore soluzione rispetto al loro annullamento, consentendo alla Società di poter valutare possibili eventuali futuri impieghi delle stesse, disponendo di maggiore flessibilità in conformità con quanto autorizzato dall'Assemblea ordinaria, ivi incluso per quanto riguarda l'adempimento degli impegni derivanti dal piano di *stock grant*.

Si propone, quindi, di procedere alla revoca della Delibera e conseguentemente di abrogare il comma secondo dell'articolo 4 dello statuto sociale, con rinumerazione dei commi seguenti.

## 2. CONSEQUENTI MODIFICHE DELL'ART. 4 DELLO STATUTO SOCIALE

Alla revoca della delibera di annullamento delle azioni proprie conseguirà la modifica dell'art. 4 dello Statuto sociale. A tal fine si propone di conferire opportuna delega al Consiglio di Amministrazione, e per esso al Presidente e all'Amministratore Delegato, anche in via disgiunta tra loro, affinché provvedano ad abrogare il secondo comma dell'articolo 4, con conseguente rinumerazione dei commi seguenti.

Si precisa inoltre che la prospettata modifica statutaria non integra una delle fattispecie previste per l'esercizio del diritto di recesso da parte degli azionisti ai sensi dell'art. 2437 del Codice Civile.


## 3. PROPOSTA DI DELIBERA

Tutto ciò premesso, Vi proponiamo di assumere la seguente delibera:

*“L'Assemblea degli Azionisti di CIR S.p.A. – Compagnie Industriali Riunite, esaminata la relazione illustrativa del Consiglio di Amministrazione predisposta ai sensi dell'articolo 125-ter del D.Lgs. 24 febbraio 1998, n. 58 e dell'articolo 72 del regolamento CONSOB adottato con delibera n. 11971 del 14 maggio 1999*

### **DELIBERA**

- 1. di revocare la delibera di annullamento di azioni proprie assunta dall'Assemblea Straordinaria degli Azionisti del 28 aprile 2025, con contestuale abrogazione dell'articolo 4, comma secondo dello statuto;*
- 2. di conferire al Consiglio di Amministrazione e, per esso, al Presidente e all'Amministratore Delegato, anche in via disgiunta fra loro, ogni opportuno potere per: (i) provvedere a rendere esecutiva a norma di legge la deliberazione di cui sopra; (ii) accettare o introdurre nelle stesse eventuali modifiche o aggiunte (che non alterino la sostanza delle delibere adottate) che fossero richieste per l'iscrizione nel Registro delle Imprese o dalle Autorità o necessarie e/o opportune per l'attuazione di leggi e regolamenti; (iii) procedere al deposito e all'iscrizione, ai sensi di legge, con esplicita, anticipata dichiarazione di approvazione e ratifica, delle delibere assunte e del testo dello Statuto sociale aggiornato con quanto sopra.”*

A handwritten signature in black ink is written over a circular notary seal. The seal is embossed and contains the text "NOTAIO IN MILANO" at the top and "ZANBÀN FILIPPO" at the bottom. The signature is a cursive script that appears to read "Luca Rezz".

SPAZIO ANNULLATO

Allegato "C" all'atto in data 19-5-2026 n. 77448/16855 rep.

## STATUTO SOCIALE

### TITOLO I

#### DENOMINAZIONE – SEDE – OGGETTO

##### Articolo 1

###### DENOMINAZIONE

E' costituita una società per azioni denominata:

"CIR S.p.A. - COMPAGNIE INDUSTRIALI RIUNITE"

siglabile "CIR S.p.A."

##### Articolo 2

###### SEDE

1. La società ha sede in Milano.
2. Possono, per deliberazione del Consiglio di Amministrazione, essere istituite, modificate o sopprese, sia in Italia sia all'estero, sedi secondarie, filiali, succursali, rappresentanze, agenzie e dipendenze di ogni genere.

##### Articolo 3

###### OGGETTO

1. La società ha per oggetto l'assunzione di partecipazioni in altre società, il finanziamento ed il coordinamento tecnico e finanziario delle società nelle quali partecipa, l'acquisto e la vendita di titoli azionari ed obbligazionari tanto in proprio come per conto di terzi, nonché in genere l'attività di locazione finanziaria (leasing) sia per beni mobili che immobili.
2. La società potrà procedere all'acquisto, alla vendita, alla permuta, in genere, alla gestione e alla conduzione di immobili in genere; potrà stipulare o assumere mutui fondiari o ipotecari. La società potrà inoltre svolgere direttamente od indirettamente, attività industriali e commerciali di qualsiasi genere, ivi comprese quelle comunque ad esse collegate sotto il profilo sia produttivo che finanziario, nonché quelle relative alla commercializzazione, al noleggio, alla pubblicità ed alla diffusione dei prodotti dei vari settori interessati, siano essi beni di consumo, macchine, attrezzature od impianti.
3. La società potrà pertanto compiere ogni operazione industriale, commerciale, finanziaria, mobiliare ed immobiliare comunque connessa con il raggiungimento dello scopo sociale.
4. In dettaglio:
  - a) l'assunzione di partecipazioni in altre società, il finanziamento ed il coordinamento tecnico, amministrativo e finanziario delle società o enti nei quali partecipa;
  - b) l'acquisto e la vendita di titoli azionari e obbligazionari anche di società bancarie e fiduciarie tanto in proprio come per conto di terzi, nonché, in genere, la compravendita, il possesso, la gestione ed il collocamento di titoli pubblici o privati e qualsiasi operazione di natura mobiliare;
  - c) l'attività di locazione finanziaria (leasing) sia per beni mobili che immobili;
  - d) l'acquisto, la locazione, la vendita, la permuta, la rivendita e, in genere, la gestione e la conduzione di immobili, con facoltà di stipulare o assumere mutui fondiari o ipotecari;
  - e) tutte quelle operazioni finanziarie, compreso il rilascio di garanzie reali e personali a favore e nell'interesse di terzi, e commerciali, mobiliari ed immobiliari necessarie per il conseguimento dell'oggetto sociale;
  - f) l'impianto e l'esercizio, direttamente o indirettamente, di attività industriali e commerciali di qualsiasi genere, ivi comprese quelle comunque ad esse ricollegate sotto il profilo sia produttivo

che finanziario, nonché quelle relative alla commercializzazione, al noleggio, alla pubblicità ed alla diffusione dei prodotti dei vari settori interessati, siano essi beni di consumo, macchine, attrezzature o impianti;

g) la promozione o la partecipazione alla costituzione di società.

5. E' ammessa la raccolta del risparmio nei limiti e con le modalità consentite dall'art. 11 del Testo Unico delle leggi in materia bancaria e creditizia e dalla correlata normativa secondaria, ovvero nei limiti e con le modalità previsti dalla normativa vigente pro-tempore.

6. E' vietata l'attività bancaria, l'esercizio professionale nei confronti del pubblico dei servizi di investimento e, in genere, l'esercizio di quelle attività che la legge destina in esclusiva a soggetti specifici, nonché quelle vietate dalla legislazione vigente.

## TITOLO II CAPITALE SOCIALE – AZIONI

### Articolo 4 AMMONTARE DEL CAPITALE

1. Il capitale sociale è di Euro 420.000.000 (quattrocentoventimilioni) costituito da numero 916.059.948 (noveventosedicimilioni cinquantanovemila novecentoquarantotto) azioni prive del valore nominale.

2. L'assemblea straordinaria del giorno 28 aprile 2025 ha deliberato di attribuire al Consiglio di Amministrazione la delega, da esercitarsi in una o più volte entro cinque anni dalla data della delibera (i) ad aumentare il capitale sociale a pagamento, anche in forma scindibile, con o senza warrant e anche a servizio dell'esercizio di warrant, ai sensi dell'art. 2443 del Codice Civile, per massimi nominali Euro 300.000.000 oltre sovrapprezzo, mediante emissione di massime n. 600.000.000 azioni ordinarie, anche con esclusione o limitazione del diritto di opzione ai sensi dell'art. 2441, commi 4, 5 e 8, del Codice Civile, nel rispetto dei criteri di legge, a favore, in caso di esclusione o limitazione dell'opzione, di investitori qualificati e/o a partner commerciali, finanziari e/o strategici di volta in volta individuati, e/o nell'ambito di programmi di incentivazione basati sull'assegnazione di strumenti finanziari, ad amministratori, dipendenti e collaboratori della Società, a fronte di specifici impegni di lock up da parte di questi ultimi, e/o nell'ambito di operazioni che prevedano il conferimento in natura (in tutto o in parte) di partecipazioni, aziende, rami d'azienda e/o attività industriali strumentali o complementari all'attività della Società, nell'ambito della strategia di sviluppo e di crescita della stessa, e (ii) ad emettere obbligazioni convertibili in azioni ordinarie della società, ai sensi dell'art. 2420-ter del Codice Civile, per un ammontare massimo complessivo di Euro 300.000.000, unitamente alla facoltà di deliberare il relativo aumento di capitale a servizio della conversione per massimi Euro 300.000.000 comprensivi di sovrapprezzo e per massime n. 600.000.000 azioni ordinarie, anche con esclusione o limitazione del diritto di opzione ai sensi dell'art. 2441, comma 5, del Codice Civile, in favore di soggetti appartenenti alle categorie degli investitori qualificati e/o dei partner commerciali, finanziari e/o strategici di volta in volta individuati.

Gli Amministratori, ove previsto dalla legge, redigeranno, all'atto dell'esercizio della delega, la relazione di cui all'art. 2441, comma 6 del Codice Civile, e sarà rilasciato il parere di congruità sul prezzo di emissione di cui all'art. 158 del d. lgs. 24 febbraio 1998 n. 58.

In relazione all'eventuale esercizio della delega ai sensi dell'art. 2441, comma 4, secondo periodo, del Codice Civile, è stabilito che: (i) gli amministratori redigeranno la relazione di cui alla medesima disposizione; (ii) i potenziali destinatari dell'aumento di capitale saranno i medesimi che la presente proposta individua per il caso di aumento ai sensi dell'art. 2441,

comma 5, del Codice Civile; (iii) il prezzo di emissione di ciascuna azione sarà determinato ed oggetto della conferma come previsto dalla predetta disposizione; (iv) in deroga a quanto diversamente previsto nella presente delibera, l'ammontare dell'aumento deliberato dagli amministratori nell'esercizio della delega non potrà superare l'importo di euro 42.000.000, pari al decimo del capitale sociale attuale, e le azioni emesse non potranno essere più di n. 91.605.994, pari al decimo del numero delle azioni attualmente in circolazione.

#### Articolo 5

##### AUMENTO DEL CAPITALE

1. L'aumento del capitale sociale può avvenire mediante emissione di azioni anche aventi diritti diversi da quelli delle azioni già emesse.
2. Le deliberazioni di emissione sia di nuove azioni aventi le stesse caratteristiche di quelle in circolazione, sia di azioni aventi diritti diversi, non richiedono ulteriori approvazioni di assemblee speciali dei soci delle singole categorie di azioni.

#### Articolo 6

##### RIDUZIONE DEL CAPITALE

L'assemblea potrà deliberare la riduzione del capitale sociale nei casi e con le modalità stabilite dalla legge.

#### Articolo 7

##### RECESSO

1. Il recesso potrà essere esercitato dagli aventi diritto nei casi e con le modalità previste dalla legge.
2. Non compete tuttavia il diritto di recesso a coloro che non hanno concorso all'approvazione delle deliberazioni riguardanti la proroga del termine di durata della Società e/o l'introduzione o la rimozione di vincoli alla circolazione delle azioni.
3. Il diritto di recesso avrà effetto nei confronti della Società il quindicesimo giorno successivo alla data in cui è stata ricevuta la raccomandata A.R. inviata dal recedente a norma del terzo capoverso del presente articolo, fermo quanto disposto dall'art. 2437 bis terzo comma Codice Civile.

#### TITOLO III

##### ASSEMBLEE

#### Articolo 8

##### ASSEMBLEE

1. Il diritto di intervento in assemblea è regolato dalla normativa applicabile.
2. Coloro ai quali spetta il diritto di voto possono farsi rappresentare in assemblea, rilasciando apposita delega scritta, nei limiti e modi di legge. La delega può essere notificata alla Società a mezzo di Posta Elettronica Certificata entro l'inizio dei lavori assembleari all'indirizzo che verrà indicato nell'avviso di convocazione. È consentito che l'intervento in assemblea, sia ordinaria che straordinaria, e l'esercizio del diritto di voto possano avvenire esclusivamente tramite il rappresentante designato dalla società ai sensi dell'articolo 135-undecies del TUF ove previsto dalla, e in conformità alla, normativa, anche regolamentare, pro tempore vigente, secondo quanto disposto nell'avviso di convocazione. Al rappresentante designato possono essere conferite anche deleghe o sub-deleghe ai sensi dell'articolo 135-novies del TUF.

3. La partecipazione in Assemblea può avvenire mediante mezzi di telecomunicazione ed il voto può essere esercitato con mezzi elettronici nei limiti di quanto eventualmente consentito nell'avviso di convocazione con indicazione delle modalità e dei requisiti richiesti dalla normativa applicabile.

Nell'avviso di convocazione può essere stabilito che l'Assemblea si tenga esclusivamente mediante mezzi di telecomunicazione, con le modalità e nei limiti di cui alla disciplina normativa regolamentare pro tempore vigente, omettendo l'indicazione del luogo fisico di svolgimento della riunione.

4. Spetta al Presidente dell'assemblea constatare la regolarità delle deleghe ed il diritto degli intervenuti a partecipare all'assemblea.

5. Ogni azione dà diritto ad un voto.

6. In deroga a quanto previsto dal comma precedente, ciascuna azione dà diritto a due voti ove siano soddisfatti congiuntamente i seguenti presupposti:

a) il diritto di voto sia spettato al medesimo soggetto in forza di un diritto reale legittimante (piena proprietà con diritto di voto, nuda proprietà con diritto di voto o usufrutto con diritto di voto) per un periodo continuativo non inferiore a quarantotto mesi;

b) la ricorrenza del presupposto sub a) sia attestata dall'iscrizione continuativa, per un periodo non inferiore a quarantotto mesi, nell'elenco di cui al Libro Soci Stabili ("Libro") appositamente istituito, tenuto e aggiornato a cura della Società.

6-bis. Nei limiti delle previsioni di legge applicabili, a ciascuna azione appartenuta (in forza di un diritto reale legittimante) al medesimo soggetto iscritto nel Libro è attribuito 1 (un) voto addizionale alla scadenza di ogni periodo di 12 (dodici) mesi decorrente dalla acquisizione del voto doppio di cui al precedente comma 6, fino ad un massimo complessivo di dieci voti per azione. Ai sensi dell'articolo 127-quinquies, comma 2, ultimo periodo del TUF, coloro che, alla data di iscrizione della delibera dell'Assemblea straordinaria degli azionisti di approvazione del presente comma 6-bis assunta in data 6 settembre 2024 presso il competente Registro delle Imprese, risultino essere iscritti nel Libro e abbiano già maturato il beneficio del voto doppio, il periodo di maturazione ulteriore inizia a decorrere da tale data.

7. La Società iscrive nel Libro ciascun azionista che ne faccia richiesta allegando una comunicazione attestante la titolarità del diritto reale legittimante rilasciata dall'intermediario, ai sensi della normativa anche regolamentare pro tempore vigente e contenente le informazioni previste dalla normativa anche regolamentare pro tempore vigente.

8. La richiesta può riguardare tutte o anche solo una parte delle azioni appartenenti all'azionista e, salvo quanto previsto al comma 13, comporterà, ai sensi e per gli effetti dell'articolo 143-quater del Regolamento Emittenti emanato da Consob, l'automatica iscrizione nell'apposita sezione dell'elenco di cui al Libro relativa a coloro che hanno conseguito il diritto alla maggiorazione del diritto di voto, al decorso del termine di quarantotto mesi dall'iscrizione nel Libro stesso.

9. La Società provvede alle iscrizioni e all'aggiornamento del Libro mensilmente, il primo giorno lavorativo del mese successivo a quello in cui le perviene la richiesta e la certificazione/comunicazione.

10. Ai fini dell'esercizio del voto maggiorato l'azionista sarà tenuto a fornire all'emittente le certificazioni eventualmente previste ai sensi della normativa anche regolamentare pro tempore vigente.

11. Colui cui spetta il diritto di voto maggiorato può in ogni tempo rinunciarvi irrevocabilmente, per tutte o solo alcune delle sue azioni; alla rinuncia consegue automaticamente la cancellazione dal Libro delle azioni per le quali il diritto di voto maggiorato è stato rinunciato.

Resta fermo il diritto del medesimo azionista di richiedere nuovamente l'iscrizione nel Libro al fine di far decorrere un nuovo periodo continuativo per le azioni per le quali il diritto di voto maggiorato è stato rinunciato.

12. La maggiorazione di voto già maturata ovvero, se non maturata, il periodo di titolarità necessario alla maturazione del voto maggiorato: (a) si conserva in caso di successione per causa di morte a favore degli eredi; (b) si conserva in caso di trasferimento a titolo gratuito a favore dei discendenti in linea retta del disponente in forza di un patto di famiglia, ovvero in caso di trasferimento a titolo gratuito a seguito della costituzione e/o dotazione di un trust o di un fondo patrimoniale o di una fondazione i cui beneficiari siano lo stesso trasferente o i suoi eredi legittimi; (c) ove la partecipazione sia riconducibile ad un trust, si conserva in caso di mutamento del trustee e non mutino i beneficiari del trust; (d) ove la partecipazione sia intestata fiduciarmente, si conserva in caso di cambiamento del fiduciario a condizione che il fiduciante sia sempre lo stesso e di ciò venga fornita idonea attestazione dal nuovo fiduciario; (e) si conserva in caso di fusione e scissione del titolare delle azioni, incluse operazioni di fusione o scissione ai sensi del decreto legislativo 2 marzo 2023, n. 19, a favore della società incorporante risultante dalla fusione o beneficiaria della scissione, a condizione che la società incorporante risultante dalla fusione o beneficiaria della scissione sia controllata, direttamente o indirettamente, dal medesimo soggetto che, direttamente o indirettamente, controlla il titolare del diritto reale legittimante; (f) si conserva in caso di costituzione, da parte del soggetto iscritto nel Libro, di pegno o usufrutto sulle azioni, fintantoché il diritto di voto rimanga attribuito al soggetto costituente il pegno o concedente l'usufrutto; (g) si conserva in caso di trasferimento da un portafoglio ad altro degli OICR (come definiti all'articolo 1, comma 1, lettera k) del D.lgs. 24 febbraio 1998 n. 58) gestiti da uno stesso soggetto.

13. Il diritto di voto maggiorato si estende proporzionalmente alle azioni di nuova emissione in caso di aumento del capitale ai sensi dell'art. 2442 del Codice Civile.

In caso di aumento di capitale sociale mediante nuovi conferimenti la maggiorazione del voto spetterà alle nuove azioni emesse in esercizio di diritti proporzionalmente spettanti e sino a concorrenza degli stessi.

14. Il Consiglio di Amministrazione può approvare un Regolamento per la disciplina di dettaglio relativa alla tenuta e conservazione del Libro.

15. L'Assemblea sia Ordinaria sia Straordinaria, anche in unica convocazione qualora il Consiglio ne ravvisi l'opportunità, è costituita e delibera secondo le norme di legge fermo il rispetto della Disciplina delle Operazioni con Parti Correlate.

## Articolo 9

### CONVOCAZIONE

1. L'assemblea è convocata presso la sede sociale o altrove, in Italia, mediante pubblicazione di avviso sul sito internet della Società nonché secondo le altre modalità previste dalla legge e dai regolamenti pro tempore applicabili.

2. L'assemblea ordinaria deve essere convocata almeno una volta l'anno entro centoventi giorni dalla chiusura dell'esercizio sociale.

3. Qualora ricorrano le condizioni di legge il termine può essere elevato a centottanta giorni dalla chiusura dell'esercizio sociale.

4. L'assemblea straordinaria è convocata nei casi previsti dalla legge e quando il consiglio ne ravvisa l'opportunità.

5. L'Assemblea Ordinaria potrà assumere le delibere di competenza dell'assemblea in relazione a operazioni con parti correlate in conformità alle previsioni di legge e regolamentari

pro tempore vigenti, alle disposizioni dello statuto e secondo quanto previsto dalla Disciplina delle Operazioni con Parti Correlate adottata dalla Società.

#### Articolo 10

##### PRESIDENZA DELL'ASSEMBLEA

1. L'assemblea è presieduta dal Presidente del Consiglio di Amministrazione o, in sua assenza, da persona designata dall'assemblea.
2. Il Presidente è assistito da un Segretario che è il Segretario del Consiglio di Amministrazione o, in sua assenza, da persona designata dall'assemblea.
3. L'assistenza del Segretario non è necessaria quando il verbale dell'assemblea è redatto da un Notaio.
4. Il modo di votazione sui singoli argomenti è stabilito dal Presidente.

#### TITOLO IV

##### AMMINISTRAZIONE E RAPPRESENTANZA

#### Articolo 11

##### CONSIGLIO DI AMMINISTRAZIONE

1. La Società è amministrata da un Consiglio di Amministrazione costituito da cinque a quindici componenti, anche non soci, che durano in carica per il periodo determinato dall'Assemblea, in ogni caso non superiore a tre esercizi, e sono rieleggibili.
2. L'Assemblea determinerà il numero dei componenti il Consiglio, numero che rimarrà fermo fino a sua diversa deliberazione.
3. Agli Azionisti di minoranza è riservata la nomina di un componente il Consiglio di Amministrazione.
4. Il Consiglio di Amministrazione è nominato dall'Assemblea sulla base di liste presentate dagli Azionisti nelle quali i candidati devono essere elencati mediante un numero progressivo; le liste di candidati, sottoscritte dagli Azionisti che le presentano, devono essere depositate nei termini e con le modalità previste dalla normativa applicabile.
5. Hanno diritto di presentare le liste soltanto gli Azionisti che, da soli o insieme ad altri azionisti, rappresentino almeno un quarantesimo del capitale sociale o quella diversa percentuale che venisse determinata a sensi di legge o di regolamento, con onere di comprovare la titolarità del numero di azioni richiesto entro il termine e con le modalità previste dalla normativa applicabile.
6. Le liste che contengano un numero di candidati non superiore a 7 (sette) devono includere e identificare almeno 1 (un) candidato avente i requisiti di indipendenza stabiliti secondo la normativa pro tempore vigente applicabile agli amministratori indipendenti. Ciascuna lista che contenga un numero di candidati superiore a 7 (sette) deve includere e identificare almeno 2 (due) candidati aventi i requisiti di indipendenza stabiliti secondo la normativa pro tempore vigente applicabile agli amministratori indipendenti. In caso di mancato adempimento degli obblighi di cui al presente comma 6, la lista si considera come non presentata.
7. Le liste che presentano un numero di candidati pari o superiore a tre devono includere candidati appartenenti ad entrambi i generi, almeno nella proporzione prescritta dalla normativa vigente in materia di equilibrio fra i generi.
8. Le liste presentate senza l'osservanza delle disposizioni che precedono sono considerate come non presentate.
9. Nessun Azionista può presentare o concorrere a presentare, neppure per interposta persona o società fiduciaria, più di una lista; gli Azionisti che siano assoggettati a comune controllo ai sensi dell'art. 93 del Testo Unico delle disposizioni in materia di Intermediazione Finanziaria o

quelli che partecipano ad uno stesso sindacato di voto possono presentare o concorrere a presentare una sola lista.

10. Ogni Azionista può votare una sola lista.

11. Ogni candidato può presentarsi in una sola lista a pena di ineleggibilità.

12. Unitamente alla presentazione della lista, e nello stesso termine, sono depositate le dichiarazioni con le quali i singoli candidati accettano la candidatura e attestano sotto la propria responsabilità l'inesistenza di cause di ineleggibilità e di incompatibilità previste dalla legge e l'esistenza dei requisiti prescritti dalla legge e dai regolamenti vigenti per i componenti del Consiglio di Amministrazione nonché un curriculum vitae riguardante le caratteristiche personali e professionali con l'indicazione degli incarichi di amministrazione e controllo ricoperti in altre società ed eventualmente dell'idoneità a qualificarsi come Amministratore indipendente a sensi di legge o di regolamento.

13. Eventuali incompletezze o irregolarità relative a singoli candidati comporteranno l'eliminazione del nominativo del candidato dalla lista che verrà messa in votazione.

14. Per poter conseguire la nomina dei candidati indicati, le liste presentate e messe in votazione devono ottenere una percentuale di voti almeno pari alla metà di quella richiesta ai sensi del presente articolo per la presentazione delle liste stesse; in difetto, di tali liste non verrà tenuto conto.

15. All'elezione dei componenti del Consiglio di Amministrazione si procederà come segue:

a) dalla lista che ha ottenuto in Assemblea il maggior numero di voti sono tratti, in base all'ordine progressivo con il quale sono elencati nella lista, tanti consiglieri che rappresentino la totalità di quelli da eleggere meno uno;

b) dalla seconda lista che ha ottenuto in Assemblea il maggior numero di voti e che non sia collegata in alcun modo, neppure indirettamente, con i soci che hanno presentato o votato la lista risultata prima per numero di voti, è tratto il restante consigliere, nella persona del candidato elencato al primo posto di tale lista.

Qualora l'applicazione della procedura di cui alle lettere a) e b) non consenta il rispetto dell'equilibrio fra i generi prescritto dalla normativa vigente ovvero il numero minimo di amministratori indipendenti richiesti dalla legge, a seconda del numero dei componenti il Consiglio di Amministrazione conforme alla disciplina pro tempore vigente, l'ultimo eletto della lista che ha ottenuto il maggior numero di voti appartenente al genere più rappresentato decade ed è sostituito dal primo candidato non eletto della stessa lista appartenente, a seconda dei casi, al genere meno rappresentato e/o indipendente, nel rispetto dei requisiti di legge, ovvero, in difetto, con il candidato, a seconda dei casi, del genere meno rappresentato e/o indipendente non eletto delle altre liste secondo l'ordine progressivo in cui sono presentati, secondo il numero di voti da ciascuna ottenuto. A tale procedura di sostituzione si farà luogo sino a che la composizione del Consiglio di Amministrazione risulti conforme alla disciplina pro tempore vigente. Qualora infine detta procedura non assicuri il risultato da ultimo indicato, l'assemblea, qualora consentito dalle modalità di tenuta dell'assemblea, integrerà l'organo amministrativo con le maggioranze di legge assicurando il rispetto dei requisiti di legge.

16. Tutti i Consiglieri eletti dovranno essere in possesso dei requisiti di onorabilità e professionalità richiesti dalla normativa vigente. Il difetto di tali requisiti determina la decadenza dalla carica. Il Consiglio di Amministrazione valuta periodicamente anche l'indipendenza degli amministratori sulla base delle informazioni fornite dai consiglieri. La perdita dei requisiti di indipendenza previsti dalla legge in capo a un amministratore non costituisce causa di decadenza qualora permanga in carica il numero minimo di componenti previsto dalla normativa applicabile in possesso dei suddetti requisiti di indipendenza.

17. Nel caso in cui sia stata presentata o ammessa al voto una sola lista, tutti i consiglieri sono tratti da tale lista.

18. Nel caso in cui non sia stata presentata alcuna lista oppure risulti eletto un numero di amministratori inferiore al numero determinato dall'assemblea, l'assemblea provvede, a seconda dei casi, all'elezione del Consiglio di Amministrazione o degli amministratori necessari per il raggiungimento del numero determinato dall'assemblea stessa con le maggioranze di legge.

19. Qualora per dimissioni o per altre cause vengano a mancare uno o più amministratori, si provvederà ai sensi dell'art. 2386 C.C., assicurando il rispetto dei requisiti applicabili.

## Articolo 12

### CARICHE SOCIALI

1. Il Consiglio di Amministrazione, ove l'assemblea non vi abbia provveduto, nomina fra i suoi componenti un Presidente e, se lo ritiene opportuno, uno o più Vice Presidenti.

2. Può altresì conferire tutti o parte dei propri poteri a sensi dell'art. 2381 C.C. a uno o più Amministratori Delegati attribuendo loro, individualmente o collettivamente, la firma sociale.

3. Il Consiglio di Amministrazione può designare un segretario anche all'infuori dei suoi componenti.

## Articolo 13

### RIUNIONI DEL CONSIGLIO DI AMMINISTRAZIONE

1. Il Consiglio di Amministrazione si riunisce, su convocazione del Presidente o di chi ne fa le veci, anche fuori della sede sociale, di norma trimestralmente e, comunque, ogni qualvolta gli interessi della società lo esigano, anche su richiesta della maggioranza degli Amministratori, o di un Amministratore Delegato.

2. Il Consiglio si riunisce altresì su convocazione di almeno un Sindaco effettivo, previa comunicazione al Presidente del Consiglio di Amministrazione.

3. La convocazione avviene con lettera raccomandata, telegramma, fax, o posta elettronica, e dovrà pervenire almeno cinque giorni prima di quello fissato per la riunione, oppure, in casi di urgenza, almeno un giorno prima.

4. Le riunioni sono presiedute dal Presidente o, in caso di sua assenza, dal Vice Presidente più anziano di nomina e, a parità, da quello più anziano di età.

5. In mancanza, la presidenza è assunta da altro Amministratore designato dal Consiglio di Amministrazione.

6. E' ammessa la possibilità che le riunioni del Consiglio di Amministrazione si tengano per videoconferenza o teleconferenza a condizione che tutti i partecipanti possano essere identificati e sia loro consentito di seguire la discussione, di intervenire in tempo reale alla trattazione degli argomenti affrontati e di ricevere, trasmettere o visionare documenti.

7. Verificandosi tali presupposti, il Consiglio si considera tenuto nel luogo in cui si trova il Presidente.

8. Le riunioni del Consiglio e le sue deliberazioni sono valide, anche senza convocazione formale, quando intervenga anche per teleconferenza e/o videoconferenza la maggioranza degli Amministratori in carica e dei Sindaci effettivi, tutti gli aventi diritto ad intervenire siano stati preventivamente informati della riunione ed i partecipanti siano sufficientemente informati sugli argomenti da trattare.

9. Il verbale, ove non redatto da un notaio, verrà redatto dal Segretario e sottoscritto dal Presidente e dal Segretario senza ritardo.

## Articolo 14

## DELIBERAZIONI DEL CONSIGLIO DI AMMINISTRAZIONE

1. Per la validità delle deliberazioni del Consiglio di Amministrazione è necessaria la presenza della maggioranza degli Amministratori in carica.
2. Le deliberazioni sono prese a maggioranza dei voti dei presenti fermo il rispetto della Disciplina delle Operazioni con Parti Correlate. In caso di parità prevale il voto di chi presiede la riunione.

## Articolo 15

## DOVERI DI INFORMAZIONE

Gli amministratori delegati devono riferire al Consiglio di Amministrazione e al Collegio Sindacale con periodicità almeno trimestrale in occasione delle riunioni del Consiglio di Amministrazione, oppure, qualora particolari esigenze di tempestività lo rendano preferibile, anche in via diretta, in forma scritta o verbale e/o telefonicamente sull'attività svolta e su quant'altro richiesto dalla legge.

## Articolo 16

## POTERI DEL CONSIGLIO DI AMMINISTRAZIONE

1. Il Consiglio è investito dei più ampi poteri per l'amministrazione della Società. Può compiere qualsiasi atto ritenga opportuno per il raggiungimento dello scopo sociale, sia di ordinaria, sia di straordinaria amministrazione, niente escluso e niente eccettuato, tranne ciò che dalla legge o dal presente statuto è riservato inderogabilmente alla competenza dell'assemblea.
2. Il Consiglio di Amministrazione potrà pertanto deliberare la riduzione del capitale sociale in caso di recesso dei soci, l'adeguamento dello statuto a disposizioni normative, il trasferimento della sede legale nell'ambito del territorio nazionale nonché la fusione per incorporazione di una società interamente posseduta o partecipata in misura almeno pari al 90% del suo capitale, nel rispetto delle previsioni di cui agli articoli 2505 e 2505-bis Codice Civile.
3. In occasione della redazione del bilancio d'esercizio e ogni qualvolta lo ritenga opportuno, il Consiglio di Amministrazione stabilirà l'ammontare da destinare a istituzioni benefiche, scientifiche e culturali in genere e, specificamente, alla Fondazione Ing. Rodolfo Debenedetti e ne informerà gli azionisti in occasione dell'assemblea di approvazione del bilancio.

## Articolo 17

## COMITATO ESECUTIVO

1. Il Consiglio di Amministrazione può delegare le proprie attribuzioni, escluse quelle riservate espressamente dalla legge alla propria competenza, ad un Comitato Esecutivo formato da Amministratori, determinandone la composizione ed i limiti della delega.
2. Per il funzionamento del Comitato Esecutivo valgono le stesse norme previste per il Consiglio di Amministrazione.

## Articolo 18

## RAPPRESENTANZA LEGALE

1. Il Presidente del Consiglio di Amministrazione ha la rappresentanza legale della società.
2. La rappresentanza legale è inoltre affidata ai Vice Presidenti, agli Amministratori Delegati e ai Direttori Generali e a chi altro designato dal Consiglio di Amministrazione, disgiuntamente,

nei limiti dei poteri loro conferiti singolarmente, congiuntamente con altro soggetto avente poteri abbinati, negli altri casi.

## TITOLO V DIREZIONE

### Articolo 19 DIREZIONE

1. Il Consiglio può nominare Direttori Generali, previo accertamento del possesso dei requisiti di onorabilità normativamente prescritti, designandoli anche fra i componenti del Consiglio. Il difetto dei requisiti di onorabilità determina la decadenza dalla carica.
2. Il Consiglio può inoltre nominare Procuratori, con firma individuale o collettiva, determinandone i poteri e le attribuzioni, nonché mandatari in genere per determinati atti o categorie di atti.
3. La nomina dei Direttori, Vice Direttori e Procuratori con la determinazione delle rispettive retribuzioni e attribuzioni può anche essere dal Consiglio deferita al Presidente o a chi ne fa le veci, agli Amministratori Delegati e ai Direttori Generali.
4. Il Consiglio può costituire al proprio interno comitati con funzioni consultive e propositive su specifiche materie, determinandone le attribuzioni e le facoltà.

### Articolo 20 DIRIGENTE PREPOSTO ALLA REDAZIONE DEI DOCUMENTI CONTABILI SOCIETARI

1. Il Consiglio di Amministrazione, su proposta dell'Amministratore Delegato e d'intesa con il Presidente e previo parere del Collegio Sindacale, nomina il dirigente preposto alla redazione dei documenti contabili societari, il quale dovrà possedere una adeguata esperienza in materia contabile e finanziaria.
2. Il Consiglio di Amministrazione vigila inoltre affinché il dirigente preposto alla redazione dei documenti contabili societari disponga di adeguati poteri e mezzi per l'esercizio dei compiti a lui attribuiti nonché sul rispetto effettivo delle procedure amministrative e contabili.

## TITOLO VI COLLEGIO SINDACALE

### Articolo 21 SINDACI

1. L'Assemblea elegge il collegio sindacale, costituito da tre sindaci effettivi, e ne determina il compenso. L'assemblea elegge altresì tre sindaci supplenti. I sindaci durano in carica tre esercizi e sono rieleggibili.
2. Agli Azionisti di minoranza è riservata l'elezione di un sindaco effettivo e di un supplente.
3. Il Collegio Sindacale è nominato dall'Assemblea sulla base di liste presentate dagli Azionisti composte da due sezioni: una per i candidati alla carica di Sindaco effettivo, l'altra per i candidati alla carica di Sindaco supplente ed, in ciascuna sezione, i candidati sono elencati in ordine progressivo. Le liste che presentano un numero di candidati pari o superiore a tre devono includere in ciascuna sezione candidati appartenenti ad entrambi i generi.
4. Le liste di candidati, sottoscritte dagli Azionisti che le presentano, devono essere depositate nei termini e con le modalità previste dalla normativa applicabile.

5. Hanno diritto a presentare le liste soltanto gli Azionisti che, da soli o insieme ad altri, rappresentino almeno il 2,5% del capitale sociale o quella diversa percentuale che venisse determinata a sensi di legge o di regolamento, con onere di comprovare la titolarità del numero di azioni richiesto, entro i termini e con le modalità di legge.
6. Le liste presentate senza l'osservanza delle disposizioni che precedono sono considerate come non presentate.
7. Nessun Azionista può presentare o concorrere a presentare, neppure per interposta persona o società fiduciaria, più di una lista; gli Azionisti che siano assoggettati a comune controllo ai sensi dell'art. 93 del Testo Unico delle disposizioni in materia di intermediazione finanziaria o quelli che partecipano ad uno stesso sindacato di voto possono presentare o concorrere a presentare una sola lista.
8. Ogni Azionista può votare una sola lista.
9. Ogni candidato può presentarsi in una sola lista a pena di ineleggibilità.
10. Non possono essere inseriti nelle liste candidati che ricoprano già incarichi di Sindaco effettivo in altre cinque società o enti, i cui titoli siano ammessi alle negoziazioni di un mercato regolamentato iscritto nell'elenco previsto dagli articoli 63 e 67 del D.Lgs. 58/1998, o che non siano in possesso dei requisiti di onorabilità, professionalità e indipendenza stabiliti dalla normativa applicabile o che non rispettino i limiti al cumulo degli incarichi stabiliti ai sensi di legge o di regolamento. Ai fini dall'articolo 1, comma 2, lettere b) e c), del decreto del Ministro della giustizia 30 marzo 2000, n. 162, come successivamente modificato ed integrato, si considerano strettamente attinenti all'ambito di attività della Società le materie inerenti il diritto commerciale, il diritto societario, il diritto tributario, l'economia aziendale, la finanza aziendale, le discipline aventi oggetto analogo o assimilabile, nonché infine le materie e i settori inerenti all'oggetto sociale perseguito dalla Società.
11. Unitamente a ciascuna lista, entro il termine sopra indicato, sono depositate le dichiarazioni con le quali i singoli candidati accettano la candidatura e attestano, sotto la propria responsabilità, l'inesistenza di cause di ineleggibilità e di incompatibilità, e l'esistenza dei requisiti prescritti dalla legge e dai regolamenti vigenti per i componenti del Collegio Sindacale.
12. Le liste sono altresì accompagnate da un curriculum vitae riguardante le caratteristiche personali e professionali, con l'indicazione degli incarichi di amministrazione e controllo ricoperti in altre società.
13. Eventuali incompletezze o irregolarità relative a singoli candidati comporteranno l'esclusione del nominativo del candidato dalla lista messa in votazione.
14. All'elezione dei componenti il Collegio Sindacale si procede come segue:
  - 1) dalla lista che ha ottenuto in assemblea il maggior numero di voti sono tratti, in base all'ordine progressivo con il quale sono elencati nelle sezioni della lista, due componenti effettivi e due supplenti;
  - 2) dalla seconda lista che ha ottenuto in assemblea il maggior numero di voti ("lista di minoranza") e che non sia collegata, neppure indirettamente con i soci che hanno presentato o votato la lista risultata prima per numero di voti, sono tratti, in base all'ordine progressivo con il quale sono elencati nelle sezioni della lista, l'altro componente effettivo e l'altro componente supplente;
  - 3) in caso di presentazione di una sola lista, tutti i Sindaci effettivi e supplenti sono tratti da tale lista.

Qualora l'applicazione della procedura di cui ai precedenti punti 1), 2) e 3) non consenta il rispetto dell'equilibrio fra i generi prescritto dalla normativa vigente, l'ultimo eletto della sezione della lista che ha ottenuto il maggior numero di voti del genere più rappresentato decade ed è

sostituito dal primo candidato non eletto della stessa lista e della stessa sezione del genere meno rappresentato. In mancanza l'assemblea integra il Collegio Sindacale con le maggioranze di legge, assicurando il rispetto del requisito.

15. La presidenza del Collegio Sindacale spetta al candidato della lista di minoranza che ha ottenuto il maggior numero di voti. In caso di presentazione di una sola lista, la presidenza del Collegio Sindacale spetta al candidato alla carica di Sindaco effettivo elencato al primo posto in tale lista.

16. Nel caso vengano meno i requisiti normativamente e statutariamente richiesti il sindaco decade dalla carica.

17. In caso di sostituzione di un sindaco effettivo, subentra il supplente appartenente alla medesima lista di quello cessato assicurando il rispetto dei requisiti di legge e di Statuto, tenendo specificamente conto dell'obbligo di equilibrio tra i generi.

18. La retribuzione per i Sindaci effettivi viene stabilita dall'assemblea.

19. Le riunioni del Collegio Sindacale possono svolgersi anche con mezzi di telecomunicazione nel rispetto delle seguenti condizioni:

- a) che sia consentito ai partecipanti di visionare, ricevere o trasmettere tutta la documentazione necessaria;
- b) che sia consentita la partecipazione in tempo reale alla discussione nel rispetto del metodo collegiale.

20. Le riunioni si tengono nel luogo in cui si trova il Presidente o, in sua assenza, il Sindaco più anziano di età.

21. Il Collegio Sindacale può, previa comunicazione al Presidente, convocare l'Assemblea, il Consiglio di Amministrazione e il Comitato Esecutivo. Il potere di convocazione del Consiglio di Amministrazione e del Comitato Esecutivo può essere esercitato individualmente da ciascun componente il Collegio Sindacale; quello di convocazione dell'Assemblea da almeno due componenti il Collegio Sindacale.

#### Articolo 22

#### REVISIONE LEGALE DEI CONTI

La revisione legale dei conti è esercitata a norma di legge.

#### TITOLO VII

#### BILANCIO ED UTILI

#### Articolo 23

#### ESERCIZI SOCIALI

L'esercizio sociale chiude al 31 dicembre di ogni anno.

#### Articolo 24

#### RIPARTIZIONE DEGLI UTILI

1. L'utile netto, risultante dal bilancio annuale, è assegnato nella misura del 5% alla riserva legale fino a quando questa abbia raggiunto il quinto del capitale.

2. Dopo aver effettuato gli eventuali ulteriori accantonamenti previsti da norme di legge e salvo diversa delibera dell'assemblea circa accantonamenti a riserve facoltative, l'utile rimanente è ripartito tra tutti i soci tenuto conto dei diritti delle eventuali varie categorie di azioni.

Articolo 25

DIVIDENDI

1. Potranno essere distribuiti acconti sui dividendi nel rispetto delle norme di legge.
2. I dividendi saranno pagati presso la sede della società o gli istituti di credito da questa incaricati; quelli non riscossi entro un quinquennio si intenderanno prescritti a favore della Società, per essere destinati alla riserva straordinaria.

TITOLO VIII

DISPOSIZIONI FINALI

Articolo 26

DOMICILIO DEI SOCI

Il domicilio dei soci, relativamente a tutti i rapporti con la Società, è quello risultante dal libro dei soci.

TITOLO IX

DURATA

Articolo 27

DURATA

La durata della Società è fissata fino al trentuno dicembre duemilacinquanta (31.12.2050).

Articolo 28

RINVIO ALLE NORME DI LEGGE

Per tutto quanto non previsto nel presente statuto valgono le disposizioni di legge.

Firmato Filippo Zabban

## REGISTRAZIONE

<b>[X]</b>	Atto nei termini di registrazione e di assolvimento dell'imposta di bollo ex art. 1-bis della Tariffa d.p.r. 642/1972.
------------	--

## IMPOSTA DI BOLLO

L'imposta di bollo per l'originale del presente atto e per la copia conforme ad uso registrazione, nonché per la copia conforme per l'esecuzione delle eventuali formalità ipotecarie, comprese le note di trascrizione e le domande di annotazione e voltura, viene assolta, *ove dovuta*, mediante Modello Unico informatico (M.U.I.) ai sensi dell'art. 1-bis, Tariffa d.p.r. 642/1972.

La presente copia viene rilasciata:

<b>[X]</b>	<b>In bollo:</b> con assolvimento dell'imposta mediante Modello Unico Informatico (M.U.I.).
<b>[ ]</b>	<b>In bollo:</b> con assolvimento dell'imposta in modo virtuale, in base ad Autorizzazione dell'Agenzia delle Entrate di Milano in data 9 febbraio 2007 n. 9836/2007.
<b>[ ]</b>	<b>In bollo:</b> per gli usi consentiti dalla legge.
<b>[ ]</b>	<b>In carta libera:</b> per gli usi consentiti dalla legge ovvero in quanto esente ai sensi di legge.

## COPIA CONFORME

<b>[X]</b>	<b>Copia su supporto informatico:</b> il testo di cui alle precedenti pagine è conforme all'originale cartaceo, munito delle prescritte sottoscrizioni, ai sensi dell'art. 22 d.lgs. 82/2005, da trasmettere con modalità telematica per gli usi previsti dalla legge. Milano, data registrata dal sistema al momento dell'apposizione della firma digitale.
<b>[ ]</b>	<b>Copia cartacea:</b> la copia di cui alle precedenti pagine è conforme all'originale cartaceo, munito delle prescritte sottoscrizioni. Milano, data apposta in calce