

REPERTORIO N. 18361

RACCOLTA N. 11765

## VERBALE DI ASSEMBLEA ORDINARIA

DELLA SOCIETA'

F.I.L.A. - FABBRICA ITALIANA LAPIS ED AFFINI SOCIETA' PER AZIONI

DEL 29 APRILE 2026**REPUBBLICA ITALIANA**

L'anno duemilaventisei, il giorno quattro maggio, alle ore dieci e cinque

4 maggio 2026 - ore 10,05

In Milano, nell'ufficio in via Giotto n. 9.

Io sottoscritto dottor Gianluca Gonzales Notaio in Carate Brianza, iscritto nel Collegio Notarile di Milano, su richiesta del dottor Giovanni Gorno Tempini nato a Brescia il 18 febbraio 1962 e residente a Milano, via Puccini n. 1, nella sua qualità di Presidente del Consiglio di Amministrazione ed in rappresentanza della società

**"F.I.L.A. - FABBRICA ITALIANA LAPIS ED AFFINI SOCIETA' PER AZIONI"**

con sede in Pero, con indirizzo in via XXV aprile n. 5, col capitale sottoscritto e versato di Euro 46.985.772,68, deliberato per Euro 47.736.706,00, duratura al 31 dicembre 2100, codice fiscale, partita Iva e numero di iscrizione nel Registro delle Imprese di Milano, Monza Brianza e Lodi 08391050963, R.E.A. n. MI-2022589, procedo alla redazione e sottoscrizione, ai sensi dell'art. 2375 cod. civ., del verbale dell'assemblea ordinaria della predetta società, tenutasi, ai sensi dell'art. 10.7 del vigente statuto sociale e in conformità con quanto previsto dalla normativa vigente, con l'ausilio di strumenti di audio-videoconferenza ed alla mia costante presenza, il giorno 29 aprile 2026 in Pero, via XXV Aprile n. 5 presso la sede della società, assemblea regolarmente convocata in unica convocazione, per il giorno 29 aprile 2026 in detto luogo, alle ore 10,00, mediante avviso pubblicato sul sito internet della società (www.filagroup.it) in data 25 marzo 2026, per estratto sul quotidiano "Milano Finanza" del 25 marzo 2026 e reso disponibile sul meccanismo di stoccaggio autorizzato "eMarket SDIR" (consultabile dal sito www.emarketstorage.com) nella data del 25 marzo 2026.

Quindi io Notaio, richiesto di redigere per atto pubblico il verbale della predetta assemblea, attesto e dò atto che il giorno 29 aprile 2026, in Pero, presso la sede della società in via XXV aprile n. 5, con inizio alle ore 10,00 si è svolta l'assemblea ordinaria della suddetta società, avente il seguente

**ORDINE DEL GIORNO**

1. Bilancio di esercizio e bilancio consolidato; proposta di distribuzione:

1.1 Approvazione del bilancio di esercizio al 31 dicembre 2025, corredato dalla relazione del Consiglio di Amministrazione sull'andamento della gestione, dalla relazione del Collegio Sindacale e dalla relazione della Società di Revisione; presentazione del bilancio consolidato al 31 dicembre 2025, inclusivo della rendicontazione consolidata di sostenibilità ai sensi del D.Lgs. n. 125/2024; deliberazioni inerenti e conseguenti;

1.2 Approvazione della proposta di destinazione del risultato di esercizio; deliberazioni inerenti e conseguenti.

2. Proposta di distribuzione di un dividendo da prelevare dalle riserve disponibili; deliberazioni inerenti e conseguenti.

3. Relazione sulla politica in materia di remunerazione e sui compensi corrisposti:

3.1 approvazione della prima sezione della relazione sulla politica sulla remunerazione e sui compensi corrisposti (i.e., politica sulla remunerazione per l'esercizio

**REGISTRATO**

AGENZIA delle ENTRATE  
UFFICIO TERRITORIALE  
di MONZA E BRIANZA

il 6 maggio 2026

al N. 16815

Serie 1T

Pagati € 245,00

di cui:

I. Registro € 200,00

I. Bollo € 45,00

2026) ai sensi dell'articolo 123-ter, commi 3-bis e 3-ter, del Decreto Legislativo 24 febbraio 1998, n. 58;

3.2 voto consultivo sulla seconda sezione della relazione sulla politica di remunerazione e sui compensi corrisposti (i.e., relazione sui compensi corrisposti nell'esercizio 2025) ai sensi dell'articolo 123-ter, comma 6, del Decreto Legislativo 24 febbraio 1998, n. 58.

4. Autorizzazione all'acquisto e alla disposizione di azioni proprie, previa revoca della precedente autorizzazione conferita dall'Assemblea degli azionisti del 29 aprile 2025 per la parte eventualmente non eseguita; deliberazioni inerenti e conseguenti.

5. Integrazione del Collegio Sindacale ai sensi dell'art. 2401 c.c.: nomina di un Sindaco Supplente.

Dò quindi atto che l'assemblea ha avuto il seguente svolgimento:

Alle ore 10,00 ne assume la presidenza, a termini dell'art. 10.6 dello statuto sociale il dott. Giovanni Gorno Tempini, nella predetta sua qualità di Presidente del Consiglio di Amministrazione.

Il Presidente, aprendo i lavori assembleari, rivolge un saluto agli intervenuti a nome proprio, del Consiglio di Amministrazione e del Collegio Sindacale e ringrazia tutti per la partecipazione all'assemblea.

Quindi, a norma dell'ultimo periodo del medesimo art. 10.6 del vigente statuto, designa me Notaio nella funzione di segretario.

Dà atto

- che in ottemperanza dell'art 10.5 del vigente statuto sociale e in linea con quanto previsto dall'avviso di convocazione:

(i) l'intervento in Assemblea di coloro ai quali spetta il diritto di voto avviene esclusivamente per il tramite di Monte Titoli S.p.A. - quale rappresentante designato dalla Società ai sensi dell'articolo 135-undecies del D.Lgs. 24 febbraio 1998, n. 58 (il "TUF" o il "Testo Unico della Finanza") - a cui i soci potevano conferire deleghe o sub-deleghe ai sensi dell'art. 135-novies del TUF o deleghe ai sensi dell'art. 135-undecies del TUF, tutte recanti istruzioni di voto.

Pertanto è stato espressamente escluso l'accesso ai locali assembleari da parte dei soci o delegati diversi da Monte Titoli S.p.A..

Si fa presente che "Monte Titoli S.p.A.", a mezzo di suo rappresentante, ha, per quanto occorre, comunicato di non rientrare comunque in alcuna delle condizioni di conflitto di interesse indicate dall'art.135-decies del TUF;

(ii) l'assemblea si svolge con la presenza anche mediante mezzi telematici che garantiscono l'identificazione dei partecipanti e la loro partecipazione, delle persone ammesse (ovverosia dei componenti degli organi di amministrazione e di controllo della società nonché del rappresentante designato dalla Società ai sensi dell'articolo 135-undecies del TUF), e senza in ogni caso la necessità che si trovino nel medesimo luogo il presidente ed il segretario verbalizzante;

- che risultano presenti di persona per il Consiglio di Amministrazione il Presidente Giovanni Gorno Tempini, l'amministratore delegato Massimo Candela ed il consigliere Carlo Paris;

- che risultano, invece, collegati in teleconferenza, con le modalità previste dallo Statuto

(i) per il Consiglio di Amministrazione, il consigliere delegato Luca Pelosin e le consigliere Gianna Luzzati e Annalisa Barbera;

(ii) per il Collegio Sindacale: il Presidente Gianfranco Consorti ed i sindaci effettivi Pietro Michele Villa e Sonia Ferrero,

i quali tutti, previa identificazione fattane dal Presidente, dichiarano di avere a propria disposizione la documentazione necessaria e di essere in grado di seguire adeguatamente lo svolgimento dell'assemblea;

- che, per far fronte ad esigenze tecniche ed organizzative dei lavori, sono presenti e/o collegati in teleconferenza anche alcuni dipendenti, collaboratori e consulenti della Società con funzioni ausiliarie, come dal medesimo Presidente consentito;
- che l'assemblea è stata convocata in unica convocazione per il giorno 29 aprile 2026 in detto luogo, alle ore 10:00, mediante avviso pubblicato sul sito internet della società ([www.filagroup.it](http://www.filagroup.it)) in data 25 marzo 2026, per estratto sul quotidiano "Milano Finanza" del 25 marzo 2026 e reso disponibile sul meccanismo di stoccaggio automatizzato "eMarket SDir" (consultabile dal sito [www.emarketstorage.com](http://www.emarketstorage.com)) in data 25 marzo 2026;
- che il capitale sociale ammonta ad Euro 46.985.772,68 ed è diviso in n. 51.058.297 azioni di cui n. 42.976.441 azioni ordinarie, n. 8.081.856 azioni speciali B, tutte senza indicazione del valore nominale, ricordando, poi, che le azioni speciali B sono a voto plurimo, ed attribuiscono tre diritti di voto ciascuna;
- che la Società è titolare di n. 392.692 azioni ordinarie proprie il cui diritto di voto è sospeso ai sensi dell'art. 2368, comma 3, C.C., così come richiamato dall'art.2357-ter comma 2, ultimo periodo, C.C.;
- che, tenuto conto di quanto precede, alla data odierna i diritti di voto esercitabili in Assemblea sono n. 66.829.317;
- che le azioni ordinarie della società sono ammesse alle negoziazioni sul Euronext Milan, segmento Euronext Milan STAR, mercato regolamentato, organizzato e gestito da Borsa Italiana S.p.A.;
- che non sono pervenute alla società richieste di integrazione dell'Ordine del Giorno nei termini previsti ex art. 126 bis del "TUF", nè presentazione di nuove proposte di deliberazione sulle materie all'ordine del giorno;
- che non sono pervenute alla Società domande da parte dei soci prima dell'assemblea ex art. 127-ter del Testo Unico della Finanza;
- che non sono state previste procedure di voto per corrispondenza o con mezzi elettronici.

Il Presidente comunica quindi:

- che alle ore 10,05 sono presenti n. 185 aventi diritto partecipanti all'assemblea tutti per delega o sub-delega al rappresentante designato "Monte Titoli S.p.A.", il cui rappresentante dottoressa Veronica Zappone è anch'essa collegata in teleconferenza, per un totale di n. 29.221.035 azioni, di cui n. 8.081.856 Azioni B a voto plurimo, (pari complessivamente al 57,674% delle azioni con diritto di voto e al 67,911% dei diritti di voto totali escludendo dal computo del quorum deliberativo le n. 392.692 azioni proprie detenute dalla Società alla data dell'odierna assemblea, ai sensi dell'articolo 2368, comma 3, del codice civile, come richiamato dall'art. 2357, comma 2, ultimo periodo, del codice civile).

Comunica, inoltre,

- che non risulta sia stata promossa sollecitazione di deleghe ex art. 136 e seguenti del TUF relativamente alla odierna assemblea;
- che, in conformità con le disposizioni vigenti, viene allegato al presente verbale sotto la lettera "A" l'elenco nominativo dei partecipanti all'Assemblea (tutti, come detto, per delega o sub-delega al rappresentante designato "Monte Titoli S.p.A."); nel medesimo elenco vi sarà la specificazione delle azioni per le quali è stata effettuata la comunicazione da parte dell'intermediario all'emittente ai sensi dell'articolo 83 sexies del TUF, con indicazione della presenza del delegato del votante per ciascuna singola

votazione nonché del voto espresso, con il relativo quantitativo azionario. Da tale allegato risulteranno anche gli eventuali partecipanti in qualità di creditori pignorati o usufruttuari.

Il Presidente dichiara pertanto l'Assemblea regolarmente costituita in unica convocazione in sede ordinaria ed atta a discutere e deliberare sugli argomenti di cui al relativo ordine del giorno.

Il Presidente dà atto che l'esito delle votazioni sarà posto a disposizione del pubblico nei termini di legge.

Procedendo con le formalità di rito il Presidente comunica, inoltre, che:

- come raccomandato dalla CONSOB, analisti, esperti qualificati e giornalisti sono stati informati dell'Assemblea;

- per quanto a conoscenza della Società, essendo la stessa una PMI ai sensi dell'art. 1, comma 1, lett. quater-1, del TUF, secondo le risultanze del libro dei soci, integrate dalle comunicazioni ricevute ai sensi dell'art. 120 del Testo Unico della Finanza e da altre informazioni a disposizione, l'elenco nominativo degli azionisti che partecipano direttamente o indirettamente in misura superiore al 5% del capitale sociale sottoscritto, rappresentato da azioni con diritto di voto, è il seguente:

- Massimo Candela è titolare direttamente di n. 76.273 azioni ordinarie e indirettamente, per il tramite della controllata - Pencil S.r.l. di n. 11.628.214 azioni ordinarie e n. 8.081.856 azioni speciali B.

A tale proposito il Presidente ricorda ai soci che ai sensi dell'articolo 120 del TUF, i Soci i quali, possedendo direttamente o indirettamente oltre il 5% del capitale della Società, non abbiano provveduto a darne segnalazione alla Società e alla Consob, non possono esercitare il diritto di voto inerente le azioni per le quali sia stata omessa la comunicazione.

A questo punto il Presidente comunica che, per quanto a conoscenza della società, alla data dell'assemblea non risulta la stipulazione di alcun patto parasociale rilevante ai sensi del citato art. 122 del TUF.

Il Presidente ricorda anche il contenuto del richiamato art. 122 del TUF, con particolare riferimento al quarto comma del medesimo articolo, che prevede che il diritto di voto inerente alle azioni quotate per le quali non siano stati adempiuti gli obblighi di pubblicità previsti dal primo comma del medesimo articolo 122 del TUF non possa essere esercitato.

Il Presidente continua con le operazioni di costituzione della riunione precisando:

- che è stata accertata, dagli incaricati individuati dal medesimo Presidente, la legittimazione all'intervento dei soggetti legittimati al voto qui rappresentati, l'identità dei medesimi e del loro rappresentante, sopra indicato, e la regolarità delle deleghe che sono state acquisite agli atti sociali;

- che nel verbale verrà anche riportata la sintesi di tutti gli eventuali interventi e le dichiarazioni effettuate, secondo quanto previsto dalla normativa applicabile.

Precisa che sono stati espletati dalla Società nei termini di legge tutti gli adempimenti - anche di carattere informativo - previsti dalla legge in relazione agli argomenti all'ordine del giorno.

Il Presidente dichiara inoltre che è stata messa a disposizione di tutti gli interessati sul sito internet della società [www.filagroup.it](http://www.filagroup.it) copia informatica dei seguenti documenti, tutti utili a seguire meglio i lavori assembleari:

- il regolamento assembleare;
- l'avviso di convocazione, comprensivo delle indicazioni sul capitale sociale di FILA e il relativo estratto pubblicato sul quotidiano "Milano Finanza";
- i moduli di delega (o sub delega) al rappresentante designato;

- l'informativa sulla privacy;
- lo statuto sociale;
- le Relazioni Illustrative del Consiglio di Amministrazione sulle proposte concernenti le materie all'ordine del giorno, redatte ai sensi dell'art. 125-ter del TUF;
- la relazione sulla remunerazione redatta ai sensi dell'art. 123 ter del Testo Unico della Finanza;
- la relazione annuale sul governo societario e gli assetti proprietari redatta ai sensi dell'art. 123-bis del Testo Unico della Finanza;
- la relazione finanziaria annuale individuale e consolidata al 31 dicembre 2025, comprensiva dei relativi allegati, ivi inclusa la rendicontazione consolidata di sostenibilità.

Di detti documenti, a fronte delle particolari modalità di svolgimento dell'assemblea, non è stata distribuita alcuna copia cartacea.

Si precisa, inoltre, che tutti i suddetti documenti sono stati resi disponibili al pubblico anche presso la sede legale, presso Borsa Italiana S.p.A. e sul meccanismo di stoccaggio autorizzato "eMarket SDir" all'indirizzo [www.emarketstorage.com](http://www.emarketstorage.com).

Precisa, inoltre, che sono stati messi a disposizione del pubblico presso la sede della Società il prospetto riepilogativo dei dati essenziali dell'ultimo bilancio delle società controllate da FILA incluse nel perimetro di consolidamento e delle società collegate di FILA, nonché copia integrale dell'ultimo bilancio delle società controllate da FILA non incluse nel perimetro di consolidamento. Sono altresì state messe a disposizione del pubblico le situazioni contabili predisposte ai fini della redazione del bilancio consolidato dalle società controllate da FILA costituite e regolate dalle leggi di Stati non appartenenti all'Unione Europea.

Dal momento che la documentazione inerente tutti i punti all'ordine del giorno è stata oggetto degli adempimenti pubblicitari sopra ricordati ed è a disposizione di tutti gli intervenuti, il Presidente propone, sin da ora, a valere su tutti i punti all'ordine del giorno, di ometterne la lettura integrale, limitando la stessa alle proposte di delibera ed agli elementi più importanti contenuti nelle Relazioni illustrative del Consiglio di Amministrazione.

Nessuno si oppone.

Il Presidente comunica che le singole votazioni avranno luogo, a mezzo di Monte Titoli S.p.A., in qualità di rappresentante designato dalla Società, al quale chiederà, di volta in volta, l'esito di ciascuna votazione, riservandosi il Presidente anche di richiedere al medesimo Rappresentante designato la declinazione di generalità per completezza di informazioni e migliore rendicontazione del voto.

Ricorda, inoltre, che è consentito al Rappresentante designato di esprimere il voto differenziato, a fronte della molteplicità di deleghe al medesimo conferite a seguito delle ricordate modalità di svolgimento dell'assemblea.

Poiché non potrà cambiare l'affluenza dei soci nel corso dello svolgimento dell'assemblea, il Presidente comunica che il capitale presente all'inizio dell'assemblea sarà il medesimo che sarà presente al termine della stessa, per cui non aggiornerà questo dato prima di ogni votazione.

Informa che, ai sensi del Regolamento (UE) 2016/679 del Parlamento Europeo e del Consiglio (il c.d. "GDPR") i dati dei soci e degli altri soggetti partecipanti all'assemblea vengono raccolti e trattati dalla Società esclusivamente ai fini dell'esecuzione degli adempimenti assembleari e societari previsti dalla normativa vigente.

A questo punto, essendo le ore 10,17 il Presidente inizia la trattazione del primo argomento all'ordine del giorno e precisamente:

## **1. Bilancio di esercizio e bilancio consolidato; proposta di distribuzione:**

**1.1 Approvazione del bilancio di esercizio al 31 dicembre 2025, corredato dalla relazione del Consiglio di Amministrazione sull'andamento della gestione, dalla relazione del Collegio Sindacale e dalla relazione della Società di Revisione; presentazione del bilancio consolidato al 31 dicembre 2025, inclusivo della rendicontazione consolidata di sostenibilità ai sensi del D.Lgs. n. 125/2024; deliberazioni inerenti e conseguenti;**

**1.2 Approvazione della proposta di destinazione del risultato di esercizio; deliberazioni inerenti e conseguenti.**

Il Presidente comunica in primo luogo il numero delle ore impiegate e del corrispettivo fatturato da Deloitte & Touche S.p.A. per la revisione contabile limitata del bilancio consolidato semestrale abbreviato al 30 giugno 2025 e per la revisione dei bilanci d'esercizio e consolidato al 31 dicembre 2025 (ivi incluse, in particolare, le attività previste dall'articolo 123-bis comma 4, del TUF):

- il numero di ore effettivamente impiegate: 4.000;
- corrispettivo totale: Euro 283.000,00.

Il Presidente informa che la medesima Deloitte & Touche S.p.A. ha espresso giudizio senza rilievi sul bilancio di esercizio al 31 dicembre 2025 e sul bilancio consolidato al 31 dicembre 2025, come risulta dalla relazione del 27 marzo 2026.

Il bilancio di esercizio della Società al 31 dicembre 2025 presenta:

- ricavi e proventi pari a complessivi Euro 75,981 milioni (di cui ricavi della gestione caratteristica per Euro 68,346 milioni ed altri ricavi e proventi pari ad Euro 7,635 milioni);
- costi operativi pari ad Euro 72,490 milioni; e
- un risultato operativo pari ad Euro 3,492 milioni.

Il risultato della gestione finanziaria è negativo per Euro 13,417 milioni. Il risultato prima delle imposte è negativo per Euro 9,926 milioni; la perdita di periodo è pari ad Euro 8,229 milioni.

Il bilancio di esercizio consolidato del gruppo Fila al 31 dicembre 2025 presenta:

- ricavi della gestione caratteristica pari ad Euro 572,213 milioni, rispetto ai 612,583 milioni di Euro di cui al bilancio consolidato al 31 dicembre 2024;
- EBITDA, normalizzato ed al netto degli effetti IFRS 16, pari ad Euro 93,259 milioni, rispetto ai 103,065 milioni di Euro di cui al bilancio consolidato al 31 dicembre 2024;
- utile del Gruppo esclusi gli oneri netti non ricorrenti pari ad Euro 33,029 milioni, rispetto ai 40,934 milioni di Euro dell'esercizio 2024; e
- posizione finanziaria netta pari ad Euro 189,529 milioni, rispetto ad Euro 181,079 milioni dell'esercizio 2024.

Il Presidente ricorda, inoltre, che la relazione sulla gestione al bilancio consolidato comprende, in attuazione alle previsioni di cui al D. Lgs 125/2024, la rendicontazione consolidata di sostenibilità.

Il Consiglio di Amministrazione, alla luce dei risultati di periodo, propone quindi, subordinatamente all'approvazione da parte dell'Assemblea degli Azionisti del bilancio di esercizio al 31 dicembre 2025, di coprire la perdita pari a Euro 8.228.852,88 mediante utilizzo di parte della riserva disponibile "Utili/Perdite portati a nuovo".

A questo punto passa la parola al Presidente del Collegio sindacale dott. Gianfranco Consorti per un suo intervento; presa la parola il Presidente del Collegio sindacale, dopo aver rivolto il proprio saluto a tutti i presenti, rammenta che il Collegio Sindacale ha emesso la propria Relazione sul Bilancio della Società al 31 dicembre 2025 ai sensi dell'articolo 153 del TUF, in data 27 marzo 2026, già messa a disposizione dei

soci e del mercato come è stato già ricordato.

Nell'ambito dell'attività di vigilanza e controllo svolta nel corso dell'esercizio 2025, il Collegio non ha rilevato omissioni, fatti censurabili, operazioni imprudenti, o irregolarità né sono emersi altri fatti significativi. Conferma, pertanto, che il Collegio non ha nulla da segnalare agli Azionisti a tal riguardo ai sensi dell'articolo 153, comma 1, del TUF.

Il Presidente comunica inoltre che il Collegio Sindacale non ha alcuna proposta autonoma da presentare all'assemblea, ai sensi dell'articolo 153, comma 2, del TUF.

Il Collegio Sindacale, preso atto del bilancio d'esercizio e del bilancio consolidato della Società al 31 dicembre 2025, sulla base delle attività e degli adempimenti svolti nel corso dell'esercizio, per quanto di sua competenza, ed evidenziati nella relazione messa a disposizione dei soci, alla luce del giudizio senza rilievi espresso dalla società di revisione, non ha osservazioni sui sopramenzionati bilanci sottoposti dall'organo amministrativo e ritiene che essi siano idonei a rappresentare in modo esaustivo la situazione patrimoniale economica e finanziaria della Società e del Gruppo alla data di chiusura dell'esercizio, secondo le norme di legge di riferimento.

In particolare il Collegio Sindacale non ha obiezioni da formulare, ai sensi dell'articolo 153 del TUF in merito al bilancio d'esercizio della società al 31 dicembre 2025, nemmeno sulla proposta di copertura della perdita emersa dal bilancio e della distribuzione di un dividendo da prelevarsi dalle riserve disponibili, oggetto di altro punto all'ordine del giorno della presente assemblea.

Il Presidente ringrazia, quindi, il Consiglio, gli amministratori esecutivi e i responsabili delle varie funzioni aziendali per la consueta collaborazione prestata nel corso dell'esercizio e conclude, il proprio intervento salutandolo, nuovamente, gli intervenuti. Il Presidente, dopo aver ringraziato il dott. Gianfranco Consorti per il suo intervento e rivolto un particolare ringraziamento all'intero collegio sindacale per il lavoro svolto nel corso dell'esercizio appena concluso, invita me Notaio a dare lettura della proposta di deliberazione relativa a questo argomento; quindi, presa la parola, ho dato lettura della relativa proposta di deliberazione:

**“L’Assemblea degli azionisti di F.I.L.A. – Fabbrica Italiana Lapis ed Affini S.p.A., riunitasi in sede ordinaria,**

**— vista la Relazione illustrativa del Consiglio di Amministrazione;**

**— esaminato il bilancio d’esercizio della Società al 31 dicembre 2025 e il bilancio consolidato della Società al 31 dicembre 2025, comprensivo della rendicontazione consolidata di sostenibilità;**

**— preso atto della Relazione del Collegio Sindacale redatta ai sensi dell’art. 2429 del Codice Civile e 153 del D.Lgs. del 24 febbraio 1998 n. 58;**

**— preso atto della Relazione della Società di revisione Deloitte & Touche S.p.A., redatta ai sensi degli artt. 14 e 16 del D.Lgs. del 27 gennaio 2010 n. 39,**

**— vista la Relazione del Consiglio di Amministrazione sull’andamento della gestione;**

**— tenuto conto del disposto dell’art. 2430 del Codice Civile in tema di riserva legale;**

**delibera**

**1. di approvare il bilancio separato della Società per l’esercizio chiuso al 31 dicembre 2025, così come proposto ed illustrato dal Consiglio di Amministrazione, corredato dalla Relazione del Consiglio di Amministrazione sull’andamento della gestione, dal quale emerge una perdita di esercizio di Euro 8.228.852,88, nonché di prendere atto del bilancio consolidato della Società, comprensivo della rendicontazione consolidata di sostenibilità, per l’esercizio chiuso al 31 dicem-**

bre 2025;

**2. di coprire la perdita pari a Euro 8.228.852,88 risultante dal Bilancio di esercizio al 31 dicembre 2025 mediante utilizzo della riserva “Utili/Perdite portati a nuovo”.”**

Il Presidente da quindi inizio alle votazioni chiedendo, all'uopo al Rappresentante designato di esprimere i voti; il Rappresentante designato esprime i relativi voti.

Al termine dei conteggi dei voti espressi dal rappresentante designato, il Presidente dichiara approvata la proposta di cui è stata data lettura, precisando come segue i risultati:

Totale azioni rappresentate in assemblea 29.221.035 rappresentanti n. 45.384.747 voti

**A) Approvazione Bilancio:**

Favorevoli n. 45.199.388 voti rappresentati pari al 99,592%

Contrari n. 150.679 voti rappresentati pari al 0,332%

Astenuti n. 34.680 voti rappresentati pari al 0,076%

Non votanti n. 0 voti rappresentati pari al 0,000%

TOTALE n. 45.384.747 voti rappresentati, pari al **100,00%**

**B) Approvazione proposta di copertura perdita:**

Favorevoli n. 45.360.951 voti rappresentati pari al 99,948%

Contrari n. 0 voti rappresentati pari al 0,000%

Astenuti n. 23.796 voti rappresentati pari al 0,052%

Non votanti n. 0 voti rappresentati pari al 0,000%

TOTALE n. 45.384.747 voti rappresentati, pari al **100,00%**

restando soddisfatte le disposizioni di legge, cui l'art. 8 dello statuto sociale rinvia.

=====

Il Presidente passa quindi alla trattazione del secondo punto all'ordine del giorno che prevede

**"2. Proposta di distribuzione di un dividendo da prelevare dalle riserve disponibili; deliberazioni inerenti e conseguenti".**

Relativamente al presente punto all'ordine del giorno il Presidente illustra ai soci la proposta di distribuzione di un dividendo di importo complessivo pari a Euro 12.195.381,24, a valere sulla riserva disponibile “Utili portati a nuovo”.

Il dividendo che deriverebbe dalla distribuzione parziale di detta riserva si intende “ordinario” ai fini borsistici.

In merito, il Presidente, di concerto con il Consiglio di Amministrazione evidenzia preliminarmente che:

- il bilancio dell'esercizio chiuso al 31 dicembre 2025 evidenziava un Patrimonio Netto al lordo della perdita d'esercizio pari ad Euro 325,420 milioni e riserve disponibili per la distribuzione complessivamente pari ad Euro 252,392 milioni e, in particolare, una riserva “Utili portati a nuovo” pari ad Euro 93,811 milioni;

- l'odierna Assemblea unitamente all'approvazione del bilancio di esercizio al 31 dicembre 2025, ha deliberato la copertura della perdita, pari ad Euro 8,229 milioni, mediante utilizzo parziale della riserva Utili Portati a nuovo”; a fronte di ciò l'ammontare della riserva “Utili portati a nuovo” si è ridotta ad Euro 85,582 milioni, mentre l'importo complessivo delle riserve disponibili per la distribuzione ad Euro 244,163 milioni; pertanto, la riserva “Utili portati a nuovo” è capiente ai fini della distribuzione del dividendo oggetto della presente proposta; parimenti, l'ammontare complessivo delle riserve disponibili è idoneo a coprire tale distribuzione anche tenuto conto della proposta di acquisto e disposizione di azioni proprie di cui al successivo punto 4 all'ordine del giorno;

il Presidente sottolinea, inoltre, che, fatto salvo quanto indicato in merito alla copertura della perdita di esercizio, nel corso dei primi mesi dell'esercizio non si sono verificati eventi che possano aver ridotto in misura significativa la riserva "Utili portati a nuovo" e/o le altre riserve disponibili;

- la Società non versa nella fattispecie di cui all'art. 2433, comma 3, del codice civile.

A questo punto il Presidente rimanda i soci alle tabelle allegate alla Relazione del Consiglio di Amministrazione ove è riportato il patrimonio netto della Società come risultante, dal bilancio di esercizio al 31 dicembre 2025; inoltre in dette tabelle, facendo riferimento a quanto previsto dall'art. 2427, comma 7-bis, del codice civile, è indicata per ciascuna voce la relativa possibilità di utilizzazione e disponibilità, nonché l'ammontare complessivo delle riserve distribuibili agli azionisti.

Alla luce di quanto precede, il Consiglio di Amministrazione, considerata la liquidità di cui dispone la Società, che permette la distribuzione di un dividendo senza compromettere il proprio equilibrio patrimoniale, finanziario ed economico, in un'ottica di allineamento degli interessi degli azionisti di Fila al conseguimento degli obiettivi raggiunti dalla Società e di condivisione dei relativi benefici, propone all'Assemblea la distribuzione, a valere sulla riserva "Utili portati a nuovo", di un dividendo pari ad Euro 0,24 (zero virgola ventiquattro) per ciascuna azione Fila (ordinarie e speciali) che risulterà in circolazione alla data di stacco cedola (al netto delle azioni proprie che risulteranno in portafoglio alla record date).

Pertanto, considerate le n. 51.058.297 azioni Fila in circolazione alla data odierna, meno le n. 392.692 azioni proprie detenute dalla Società, l'importo complessivo del dividendo proposto è pari a Euro 12.159.745,20. Restando inteso che l'importo complessivo definitivo della riserva Utili portati a nuovo da destinare al pagamento del dividendo sarà calcolato sul numero di azioni Fila effettivamente in circolazione alla data di stacco cedola.

Il dividendo, ove approvata la distribuzione dalla presente Assemblea, sarà messo in pagamento il 20 maggio 2026, con data di stacco della cedola numero 15 il 18 maggio 2026 e record date, ai sensi dell'art. 83-terdecies del TUF, il 19 maggio 2026.

A questo punto il Presidente invita me Notaio a dare lettura della proposta di deliberazione relativa a questo argomento; quindi, presa la parola, ho dato lettura della relativa proposta di deliberazione:

**"L'Assemblea degli azionisti di F.I.L.A. – Fabbrica Italiana Lapis ed Affini S.p.A., riunitasi in sede ordinaria,**

- **esaminata la Relazione illustrativa del Consiglio di Amministrazione;**
- **sul presupposto che l'Assemblea approvi il bilancio di esercizio chiuso al 31 dicembre 2025 e la copertura delle perdite nei termini di cui alla proposta del Consiglio di Amministrazione sul punto 1 all'ordine del giorno;**
- **preso atto che il capitale sociale e le riserve sono da ritenersi esistenti e che, sul presupposto di cui al precedente punto e anche tenuto conto della proposta di acquisto e disposizione di azioni proprie di cui al punto 4 all'ordine del giorno, sussistono riserve disponibili e distribuibili, tra cui la riserva "Utili portati a nuovo" capiente ai fini della distribuzione del dividendo nella misura proposta;**
- **preso atto che il Collegio Sindacale ha attestato la legittimità della proposta formulata**

**delibera**

**1. di distribuire ai soci, a valere sulla riserva Utili portati a nuovo un dividendo pari ad Euro 0,24 (zero virgola ventiquattro) per ciascuna azione Fila. (ordina-**

ria e speciale) che risulterà in circolazione alla data di stacco cedola (al netto delle azioni proprie che risulteranno in portafoglio alla record date indicata nel punto 2 della presente delibera);

**2. di stabilire che la data di stacco cedola (c.d. ex date), la data di legittimazione al pagamento del dividendo stesso (c.d. record date) e la data di pagamento (c.d. payment date) siano rispettivamente il 18 maggio, 19 maggio e 20 maggio 2026;**

**3. di conferire al consiglio di amministrazione e per esso agli amministratori delegati, in via disgiunta tra loro, ogni più ampio potere per dare concreta e integrale esecuzione alle deliberazioni che precedono nel rispetto della normativa applicabile."**

Il Presidente da quindi inizio alle votazioni chiedendo, al Rappresentante designato di esprimere i voti; il Rappresentante designato esprime i relativi voti.

Al termine dei conteggi dei voti espressi dal rappresentante designato, il Presidente dichiara approvata la proposta di cui è stata data lettura, precisando come segue i risultati:

Totale azioni rappresentate in assemblea 29.221.035 rappresentanti n. 45.384.747 voti

Favorevoli n. 45.360.951 voti rappresentati pari al 99,948%

Contrari n. 0 voti rappresentati pari al 0,000%

Astenuti n. 23.796 voti rappresentati pari al 0,052%

Non votanti n. 0 voti rappresentati pari al 0,000%

TOTALE n. 45.384.747 voti rappresentati, pari al **100,00%**

restando soddisfatte le disposizioni di legge, cui l'art. 8 dello statuto sociale rinvia.

=====

Il Presidente passa quindi alla trattazione del terzo punto all'ordine del giorno:

**"3. Relazione sulla politica in materia di remunerazione e sui compensi corrisposti:**

**3.1 approvazione della prima sezione della relazione sulla politica sulla remunerazione e sui compensi corrisposti (i.e., politica sulla remunerazione per l'esercizio 2026) ai sensi dell'articolo 123-ter, commi 3-bis e 3-ter, del Decreto Legislativo 24 febbraio 1998, n. 58;**

**3.2 voto consultivo sulla seconda sezione della relazione sulla politica di remunerazione e sui compensi corrisposti (i.e., relazione sui compensi corrisposti nell'esercizio 2025) ai sensi dell'articolo 123-ter, comma 6, del Decreto Legislativo 24 febbraio 1998, n. 58."**

Con riferimento a detto punto all'ordine del giorno il Presidente ricorda ai soci che ai sensi dell'articolo 123-ter del TUF e dell'articolo 84-quater del Regolamento Emittenti, il Consiglio di Amministrazione di Fila, su proposta del Comitato per la Remunerazione, ha predisposto la "Relazione sulla politica in materia di remunerazione per il 2026 e sui compensi corrisposti nel 2025" della Società (la "Relazione sulla Remunerazione"); nel rispetto della normativa vigente, la Relazione sulla Remunerazione è stata messa a disposizione del pubblico presso la sede sociale della Società, sul sito internet della stessa all'indirizzo [www.filagroup.it](http://www.filagroup.it) e sul meccanismo di stoccaggio autorizzato "EMARKET STORAGE" all'indirizzo [www.emarketstorage.com](http://www.emarketstorage.com), almeno 21 giorni prima della presente assemblea, per cui ne omette integrale lettura.

Il Presidente ricorda ai signori soci che:

- la prima sezione della Relazione sulla Remunerazione è sottoposta al voto vincolante dell'Assemblea; mentre

- la seconda sezione della Relazione sulla Remunerazione è sottoposta al voto non

vincolante dell'Assemblea.

In considerazione di quanto precede, in riferimento al presente punto all'ordine del giorno si procederà con due distinte e separate votazioni.

Il Presidente passa quindi alla trattazione del Punto 2.1. all'ordine del giorno:

**“Approvazione della prima sezione della relazione sulla politica sulla remunerazione e sui compensi corrisposti (i.e., politica sulla remunerazione per l'esercizio 2026) ai sensi dell'articolo 123-ter, commi 3-bis e 3-ter, del Decreto Legislativo 24 febbraio 1998, n. 58”**

Il Presidente riferisce che il Consiglio di Amministrazione intende sottoporre all'esame ed approvazione dei Soci, ai sensi dell'articolo 123-ter, comma 3-bis, del TUF, la prima sezione della Relazione sulla Remunerazione, che illustra la politica della Società in materia di remunerazione dei componenti degli organi di amministrazione, dei dirigenti con responsabilità strategiche e dei componenti degli organi di controllo della Società, con riferimento all'esercizio 2026, nonché le procedure utilizzate per l'adozione e l'attuazione di tale politica.

Per informazioni più dettagliate in merito alla prima sezione della Relazione sulla Remunerazione il Presidente rinvia i Soci al testo integrale della Relazione sulla Remunerazione, messo a disposizione del pubblico come sopra specificato.

Ricorda inoltre che, ai sensi della richiamata disciplina, gli Azionisti sono chiamati a esprimere un voto vincolante sulla prima sezione della Relazione sulla Remunerazione.

Quindi il Presidente, invitando i soci ad esprimere i propri voti in merito, passa a me Notaio la parola al fine di dare lettura della proposta di delibera con riferimento alla prima sezione della Relazione sulla Remunerazione.

Dò quindi lettura della seguente proposta di delibera:

**“L'Assemblea degli azionisti di F.I.L.A. - Fabbrica Italiana Lapis ed Affini S.p.A., riunitasi in sede ordinaria:**

**- esaminata la prima sezione della relazione sulla politica sulla remunerazione e sui compensi corrisposti adottata dalla Società e redatta ai sensi degli articoli 123-ter del D.Lgs. 24 febbraio 1998, n. 58 e 84-quater del Regolamento Emittenti Consob**

**delibera**

**1. di approvare, ai sensi e per gli effetti dell'articolo 123-ter, commi 3-bis e 3-ter, del D.Lgs. 24 febbraio 1998, n. 58, la prima sezione della relazione sulla politica in materia di remunerazione e sui compensi corrisposti adottata dalla Società e redatta ai sensi degli articoli 123-ter del D.Lgs. 24 febbraio 1998, n. 58 e 84-quater del Regolamento Emittenti Consob, che illustra la politica della Società in materia di remunerazione dei componenti degli organi di amministrazione, dei dirigenti con responsabilità strategiche e dei componenti degli organi di controllo con riferimento all'esercizio 2026 nonché le procedure utilizzate per l'adozione e l'attuazione di tale politica.”**

Il Presidente, passando alle votazioni, chiede al Rappresentante designato di esprimere i voti; il Rappresentante designato esprime i relativi voti.

Al termine dei conteggi dei voti comunicati dal rappresentante designato, il Presidente dichiara approvata la proposta di cui è stata data lettura, precisando come segue il risultato:

Totale azioni rappresentate in assemblea 29.221.035 rappresentanti n. 45.384.747 voti

Favorevoli n. 40.245.226 voti rappresentati pari al 88,676%

Contrari n. 5.115.725 voti rappresentati pari al 11,272%

Astenuti n. 23.796 voti rappresentati pari al 0,052%

Non votanti n. 0 voti rappresentati pari al 0,000%

TOTALE n. 45.384.747 voti rappresentati, pari al **100,00%**

restando soddisfatte le disposizioni di legge, cui l'art. 8 dello statuto sociale rinvia.

\* \* \*

Passando al punto 3.2. all'ordine del giorno il Presidente sottopone all'esame dei soci, ai sensi dell'articolo 123-ter, comma 6, del TUF, la seconda sezione della Relazione sulla Remunerazione, che illustra ciascuna delle voci che compongono la remunerazione dei componenti degli organi di amministrazione e di controllo, dei dirigenti con responsabilità strategiche della Società nonché i compensi corrisposti agli stessi a qualsiasi titolo e in qualsiasi forma nell'esercizio 2025, rinviando per maggiori dettagli al testo integrale della Relazione sulla Remunerazione, già messa a disposizione del pubblico.

Ricorda, ancora una volta, che gli Azionisti, ai sensi della richiamata normativa sono chiamati a esprimere un voto non vincolante sulla seconda sezione della Relazione sulla Remunerazione.

Il Presidente passa quindi a me Notaio la parola al fine di dare lettura della proposta di delibera con riferimento alla seconda sezione della Relazione sulla Remunerazione.

Dò quindi lettura della seguente proposta di delibera:

**“L’Assemblea degli azionisti di F.I.L.A. - Fabbrica Italiana Lapis ed Affini S.p.A., riunitasi in sede ordinaria:**

**- esaminata la seconda sezione della relazione sulla politica sulla remunerazione e sui compensi corrisposti adottata dalla Società e redatta ai sensi degli articoli 123-ter del D.Lgs. 24 febbraio 1998, n. 58 e 84-quater del Regolamento Emittenti Consob**

**delibera**

**1. di esprimere parere favorevole, ai sensi e per gli effetti dell'articolo 123-ter, comma 6, del D.Lgs. 24 febbraio 1998, n. 58, in merito alla seconda sezione della relazione sulla politica in materia di remunerazione e sui compensi corrisposti adottata dalla Società e redatta ai sensi degli articoli 123-ter del D.Lgs. 24 febbraio 1998, n. 58 e 84-quater del Regolamento Emittenti Consob, che illustra ciascuna delle voci che compongono la remunerazione dei componenti degli organi di amministrazione e di controllo, dei dirigenti con responsabilità strategiche della Società nonché i compensi corrisposti agli stessi a qualsiasi titolo e in qualsiasi forma nell'esercizio 2025"**

Il Presidente chiede quindi al Rappresentante designato di esprimere i voti; il Rappresentante designato esprime i relativi voti.

Al termine dei conteggi dei voti comunicati dal rappresentante designato, il Presidente dichiara approvata la proposta di cui è stata data lettura, precisando come segue il risultato:

Totale azioni rappresentate in assemblea 29.221.035 rappresentanti n. 45.384.747 voti

Favorevoli n. 43.763.707 voti rappresentati pari al 96,428%

Contrari n. 1.418.244 voti rappresentati pari al 3,125%

Astenuti n. 202.796 voti rappresentati pari al 0,447%

Non votanti n. 0 voti rappresentati pari al 0,000%

TOTALE n. 45.384.747 voti rappresentati, pari al **100,00%**

restando soddisfatte le disposizioni di legge, cui l'art. 8 dello statuto sociale rinvia.

=====

Il Presidente passa a questo punto al quarto punto all'ordine del giorno e precisamente

**"4. Autorizzazione all'acquisto e alla disposizione di azioni proprie, previa revoca della precedente autorizzazione conferita dall'Assemblea degli azionisti del 29 aprile 2025 per la parte eventualmente non eseguita; deliberazioni inerenti e conseguenti"**

Con riferimento al presente punto all'ordine del giorno dell'Assemblea, il Presidente intende sottoporre all'esame ed approvazione dei soci una proposta di rinnovo dell'autorizzazione all'acquisto e alla disposizione di azioni ordinarie proprie di Fila, ai sensi degli articoli 2357 e 2357-ter del Codice Civile e 132 del TUF, previa revoca della precedente autorizzazione conferita dall'Assemblea degli azionisti del 29 aprile 2025 per la parte eventualmente non eseguita.

Al riguardo evidenzia che l'Assemblea degli azionisti del 29 aprile 2025 aveva autorizzato la Società (i) all'acquisto, in una o più volte, su base rotativa, di massime n. 500.000 azioni ordinarie Fila ovvero il diverso numero che rappresentasse lo 0,979% del capitale sociale, per un periodo di 18 mesi dalla data della deliberazione (i.e. fino al 29 ottobre 2026) nonché (ii) al compimento di atti di disposizione, senza limiti temporali, delle azioni proprie acquistate e di quelle eventualmente detenute in portafoglio dalla Società.

Alla data odierna la Società detiene n. 392.692 azioni proprie, pari a circa lo 0,77% del capitale sociale.

Il Presidente passa quindi ad illustrare sinteticamente le motivazioni che sottendono la richiesta di autorizzazione, nonché i termini e le modalità secondo i quali dare attuazione al suddetto piano di acquisto e di disposizione delle azioni proprie, che risultano sostanzialmente in linea con l'autorizzazione conferita dall'Assemblea del 29 aprile 2025.

**1. Motivazioni per le quali è richiesta l'autorizzazione all'acquisto e alla disposizione di azioni proprie**

L'autorizzazione all'acquisto e alla disposizione di azioni proprie oggetto del presente punto all'Ordine del giorno è richiesta, in generale, per cogliere eventuali opportunità che il mercato possa offrire in futuro, e in particolare al fine di consentire alla Società di porre in essere le seguenti operazioni:

- a) intervenire, nel rispetto delle applicabili disposizioni legislative e regolamentari di tempo in tempo vigenti, anche tramite intermediari, a sostegno della liquidità del titolo Fila;
- b) costituire un magazzino titoli da utilizzare, coerentemente con le linee strategiche della Società, nell'ambito di operazioni straordinarie, ivi incluse operazioni di permuta, conferimento, scambio o al servizio di operazioni sul capitale sociale o altre operazioni societarie (quali, ad esempio, joint venture o aggregazioni) e/o finanziarie di carattere straordinario coerenti con l'interesse della Società, in relazione alle quali si renda necessario o opportuno procedere allo scambio o alla cessione, in qualsiasi forma, di pacchetti azionari;
- c) destinare le azioni proprie al servizio di prestiti obbligazionari o altri strumenti di debito convertibili in azioni della Società;
- d) destinare le azioni proprie a servizio di piani di incentivazione, a titolo oneroso o gratuito, riservati ad amministratori e/o dipendenti e/o collaboratori della Società o del gruppo ad essa facente capo;
- e) dare corso ad altre operazioni straordinarie sul capitale (ivi inclusa l'eventuale riduzione dello stesso mediante annullamento di azioni proprie come indicato nel successivo paragrafo 7, fermi restando i requisiti di legge);

f) offrire agli azionisti uno strumento addizionale di monetizzazione del proprio investimento.

Si precisa che la richiesta di autorizzazione comprende altresì la facoltà del Consiglio di Amministrazione di compiere ripetute e successive operazioni di acquisto e di vendita (o altri atti di disposizione) di azioni proprie su base rotativa (c.d. revolving), anche per frazioni del quantitativo massimo autorizzato, di modo che, in ogni tempo, il numero di azioni proprie detenute dalla Società non ecceda il limite legale del 20% del capitale sociale, fermi restando i limiti previsti dall'autorizzazione che dovesse essere deliberata dall'Assemblea.

Il Consiglio ritiene opportuno che la Società possa procedere ad eventuali atti di disposizione delle azioni proprie acquistate anche per consentire di cogliere le opportunità di massimizzazione del valore che possano derivare dall'andamento del mercato e, quindi, anche per porre in essere attività di trading, fermo in ogni caso il rispetto della normativa di riferimento in materia di abusi di mercato.

## **2. Numero massimo, categoria e valore nominale delle azioni alle quali si riferisce l'autorizzazione**

Il capitale sociale della Società ammonta a Euro 46.985.772,68 ed è diviso in n. 51.058.297 azioni di cui n. 42.976.441 azioni ordinarie e n. 8.081.856 azioni speciali B a voto plurimo, tutte senza indicazione del valore nominale. Oggetto della richiesta di autorizzazione di cui si discute sono esclusivamente azioni ordinarie della Società. Si richiede l'autorizzazione ad acquistare un numero di azioni ordinarie massimo fino a 1.300.000 unità, ovvero al diverso numero rappresentante complessivamente non più del limite massimo dello 2,546% del capitale sociale in caso di deliberazione ed esecuzione di aumenti e/o riduzioni di capitale durante il periodo di durata dell'autorizzazione di cui al successivo paragrafo 4. Tenuto conto che, alla data odierna, (i) la Società è titolare, come detto, di n. 392.692 azioni ordinarie proprie (rappresentative dello 0,77% del capitale sociale della Società), e (ii) nessuna società controllata da Fila detiene azioni della Società, la Società, in forza della predetta autorizzazione, potrà detenere un numero di azioni proprie fino a massime n. 1.692.692 azioni proprie ovvero al diverso numero rappresentante complessivamente non più del limite massimo del 3,316% del capitale sociale in caso di deliberazione ed esecuzione di aumenti e/o riduzioni di capitale durante il periodo di durata della predetta autorizzazione.

In forza della autorizzazione richiesta, il Consiglio di Amministrazione potrà procedere ad acquisti di azioni proprie nel rispetto delle disposizioni normative e regolamentari di volta in volta vigenti nonché di quanto previsto nella presente Relazione e con l'osservanza di eventuali limitazioni previste nei contratti di cui la Società è parte.

## **3. Informazioni ai fini di una compiuta valutazione del rispetto delle disposizioni previste dall'articolo 2357, commi 1 e 3, del Codice Civile**

L'ammontare massimo delle azioni alle quali si riferisce l'autorizzazione all'acquisto in discussione è pari a n. 1.300.000 azioni ordinarie rappresentative dello 2,546% del capitale sociale della Società. Pertanto, l'autorizzazione all'acquisto di azioni proprie oggetto della presente proposta è conforme a quanto disposto dall'articolo 2357, terzo comma, del Codice Civile, ai sensi del quale in nessun caso il valore nominale delle azioni acquistate può eccedere il 20% del capitale sociale della Società. Infatti, tenuto conto che alla data della presente assemblea (i) la Società è titolare di n. 392.692 azioni ordinarie proprie (rappresentative dello 0,77% del capitale sociale della Società), e (ii) nessuna società controllata da Fila detiene azioni di quest'ultima, la Società, in forza della predetta autorizzazione, potrà detenere massime n.

1.692.692 azioni proprie ovvero il diverso numero rappresentante complessivamente non più del limite massimo del 3,316% del capitale sociale in caso di deliberazione ed esecuzione di aumenti e/o riduzioni di capitale durante il periodo di durata della predetta autorizzazione.

Si ricorda che, ai sensi dell'articolo 2357, primo comma, del Codice Civile, è consentito l'acquisto di azioni proprie nei limiti degli utili distribuibili e delle riserve disponibili risultanti dall'ultimo bilancio regolarmente approvato.

A tal fine il Presidente rinvia al bilancio relativo all'esercizio chiuso al 31 dicembre 2025, appena approvato dalla presente Assemblea che evidenzia riserve disponibili per complessivi Euro 244,163 milioni e pertanto capienti ai sensi dell'art. 2357, comma 1, del Codice civile anche tenuto conto della distribuzione del dividendo di cui al punto 2 all'ordine del giorno appena discusso ed approvato. Tali riserve disponibili risultano dalla somma delle riserve disponibili per la distribuzione risultanti dal bilancio di esercizio al 31 dicembre 2025, pari ad Euro 252,392 milioni ridotte parzialmente per effetto della copertura della perdita di esercizio di Euro 8,229 milioni, sottoposta contestualmente all'Assemblea in sede di approvazione del suddetto bilancio d'esercizio di cui al punto 1 dell'ordine del giorno.

Si precisa che il Consiglio di Amministrazione è tenuto a verificare il rispetto delle condizioni richieste dell'articolo 2357, primo e terzo comma, del Codice Civile per l'acquisto di azioni proprie prima di procedere al compimento di ogni acquisto autorizzato.

In occasione dell'acquisto di azioni o di loro alienazione, permuta, conferimento o svalutazione, dovranno essere effettuate le opportune appostazioni contabili, in osservanza delle disposizioni di legge e dei principi contabili applicabili. In caso di alienazione, permuta, conferimento o svalutazione, l'importo potrà essere riutilizzato per ulteriori acquisti, fino allo spirare del termine dell'autorizzazione assembleare, fermi restando i limiti quantitativi e di spesa, nonché le condizioni stabilite dall'Assemblea.

#### **4. La durata per la quale l'autorizzazione è richiesta**

L'autorizzazione per l'acquisto di azioni proprie viene richiesta per la durata massima consentita dall'articolo 2357, secondo comma, del Codice Civile e quindi per un periodo di 18 (diciotto) mesi a far tempo dalla data di eventuale approvazione della presente proposta da parte dell'Assemblea. Durante tale periodo la Società potrà procedere alle operazioni qui previste sulle azioni proprie in una o più volte.

L'autorizzazione all'alienazione, disposizione e/o utilizzo delle azioni proprie che saranno eventualmente acquistate viene richiesta senza limiti temporali, in considerazione dell'inesistenza di vincoli normativi a questo riguardo e dell'opportunità di disporre della massima flessibilità, anche in termini di arco temporale, per l'eventuale disposizione delle stesse.

#### **5. Corrispettivo minimo e massimo**

Il Presidente propone che il corrispettivo unitario per l'acquisto delle azioni sia stabilito di volta in volta per ciascuna singola operazione, fermo restando che esso non potrà essere né superiore né inferiore del 10% rispetto al prezzo di riferimento registrato dal titolo Fila nella seduta di borsa precedente ogni singola operazione di acquisto.

Per quanto concerne il corrispettivo per la disposizione delle azioni proprie acquistate, si propone che l'Assemblea determini solamente il corrispettivo minimo, conferendo al Consiglio il potere di determinare, di volta in volta, ogni ulteriore condizione, modalità e termine dell'atto di disposizione.

Tale corrispettivo minimo non potrà essere inferiore del 10% rispetto al prezzo di ri-

ferimento registrato dal titolo nella seduta di borsa precedente ogni singola operazione di alienazione. Tale limite di corrispettivo non troverà peraltro applicazione: (i) in ipotesi di esecuzione di operazioni in relazione alle quali si renda opportuno procedere allo scambio o alla cessione di pacchetti azionari da realizzarsi anche mediante permuta o conferimento oppure in occasione di operazioni sul capitale che implicino l'assegnazione o disposizione di azioni proprie (quali, a titolo meramente esemplificativo, fusioni, scissioni, emissione di obbligazioni convertibili o warrant serviti da azioni proprie); (ii) in ipotesi di alienazione o assegnazione anche gratuita a favore di amministratori, dipendenti e/o collaboratori della Società e/o di società da essa controllate in attuazione di piani di incentivazione.

#### **6. Modalità attraverso le quali gli acquisti e gli atti di disposizione saranno effettuate**

In considerazione delle diverse finalità perseguibili mediante le operazioni sulle azioni proprie, il Consiglio propone che l'autorizzazione sia concessa per l'effettuazione degli acquisti secondo qualsivoglia delle modalità consentite dalla normativa, anche regolamentare, pro tempore vigente, da individuarsi di volta in volta a discrezione del Consiglio, e pertanto, allo stato:

- (i) per il tramite di offerta pubblica di acquisto o di scambio;
- (ii) con acquisti effettuati sui mercati regolamentati, secondo le modalità stabilite da Borsa Italiana S.p.A., che non consentano l'abbinamento diretto delle proposte di negoziazione in acquisto con predeterminate proposte di negoziazione in vendita;
- (iii) attraverso acquisto e vendita di strumenti derivati negoziati nei mercati regolamentati o sui sistemi multilaterali di negoziazione che prevedano la consegna fisica delle azioni sottostanti alle condizioni stabilite dall'articolo 144-bis, lettera c), del Regolamento Emittenti;
- (iv) mediante attribuzione proporzionale ai soci di opzioni di vendita;
- (v) nello svolgimento dell'attività di internalizzazione sistematica secondo modalità non discriminatorie e che prevedano l'esecuzione in via automatica e non discrezionale delle operazioni in base a parametri preimpostati;
- (vi) con le modalità stabilite da prassi di mercato ammesse dalla Consob ai sensi dell'articolo 13 del regolamento (UE) n. 596/2014;
- (vii) alle condizioni indicate dall'articolo 5 del Regolamento (UE) n. 596/2014.

Per quanto concerne le operazioni di disposizione, il Presidente, di concerto con il Consiglio di Amministrazione propone che l'autorizzazione consenta l'adozione di qualunque modalità risulti opportuna in relazione alle finalità che saranno perseguite, ivi compresa la vendita al di fuori del mercato regolamentato. Come sopra accennato, il Consiglio di Amministrazione chiede l'autorizzazione anche ad effettuare operazioni successive di acquisto e alienazione nell'ambito di attività di trading.

Si precisa, infine, che a norma dell'esenzione di cui all'articolo 132, terzo comma, del TUF, le modalità operative di cui sopra non si applicano in ipotesi di acquisto di azioni proprie possedute da dipendenti della Società, di società controllate o della società controllante e assegnate o sottoscritte a norma degli articoli 2349 e 2441, ottavo comma, del Codice Civile, ovvero rinvenienti da piani di compensi approvati ai sensi dell'articolo 114-bis del TUF.

#### **7. Informazioni ulteriori, ove l'operazione di acquisto sia strumentale alla riduzione del capitale sociale mediante annullamento delle azioni proprie acquistate**

Si conferma che l'acquisto di azioni proprie non è strumentale alla riduzione del capitale sociale della Società, ferma restando per la Società, qualora venga in futuro approvata dall'Assemblea una riduzione del capitale sociale, la facoltà di darvi ese-

cuzione anche mediante annullamento delle azioni proprie detenute in portafoglio.

A questo punto, avuta la parola dal Presidente, dò lettura della proposta di delibera concernente il presente punto all'ordine del giorno:

**“L’Assemblea di F.I.L.A. - Fabbrica Italiana Lapis ed Affini S.p.A., riunitasi in sede ordinaria**

**- esaminata la Relazione del Consiglio di Amministrazione predisposta ai sensi dell’articolo 125-ter del D.L.gs 24 febbraio 1998, n. 58 (il “TUF”), nonché dell’articolo 73 del Regolamento Emittenti Consob ed in conformità all’Allegato 3A - Schema n. 4 al medesimo Regolamento Emittenti Consob;**

**- visto il bilancio di esercizio chiuso al 31 dicembre 2025 approvato dall’odierna Assemblea;**

**- rilevata l’opportunità di rilasciare un’autorizzazione all’acquisto e disposizione di azioni proprie ai fini e con le modalità indicate nella Relazione del Consiglio di Amministrazione;**

**- preso atto delle disposizioni degli articoli 2357 e 2357-ter del codice civile, nonché dell’articolo 132 del TUF;**

**delibera**

**1. di revocare, a far tempo dalla data delle presente deliberazione assembleare, per la parte eventualmente non eseguita, la deliberazione relativa alla autorizzazione all’acquisto e alla disposizione di azioni proprie adottata dall’Assemblea ordinaria degli azionisti del 29 aprile 2025;**

**2. di autorizzare, ai sensi e per gli effetti dell’articolo 2357 del codice civile, per un periodo di 18 (diciotto) mesi a decorrere dalla data della presente deliberazione assembleare, l’acquisto, in una o più volte e in qualsiasi momento, di un numero massimo di n. 1.300.000 azioni ordinarie ovvero il diverso numero che rappresenterà il 2,546% del capitale sociale a seguito di aumenti e/o riduzioni di capitale durante il periodo di durata dell’autorizzazione, e, comunque, nel rispetto dei limiti di legge nonché di eventuali limitazioni previste nei contratti di cui la società è parte, per il perseguimento delle finalità di cui alla Relazione del Consiglio di Amministrazione ed ai seguenti termini e condizioni:**

**a. l’acquisto potrà essere effettuato secondo una delle modalità previste dal combinato disposto di cui all’articolo 132 del TUF ed all’articolo 144-bis del Regolamento Emittenti Consob, tenuto conto della specifica esenzione prevista dal comma 3 del medesimo articolo 132 del TUF e, comunque, con ogni altra modalità consentita dalle disposizioni di legge e regolamentari in materia di volta in volta vigenti;**

**b. il corrispettivo unitario per l’acquisto delle azioni non potrà essere né superiore né inferiore del 10% rispetto al prezzo di riferimento registrato dal titolo nella seduta di borsa precedente ogni singola operazione di acquisto;**

**c. resta inteso che - tenuto conto delle azioni proprie in portafoglio della Società alla data odierna che ammontano a n. 392.692 azioni ordinarie proprie (rappresentative dello 0,77% del capitale sociale della Società) - la Società, in forza della presente autorizzazione, potrà detenere un numero di azioni proprie fino a massime 1.692.692 azioni ordinarie ovvero al diverso numero rappresentante complessivamente non più del limite massimo del 3,316% del capitale sociale in caso di deliberazione ed esecuzione di aumenti e/o riduzioni di capitale durante il periodo di durata della predetta autorizzazione;**

**3. di autorizzare, ai sensi e per gli effetti dell’articolo 2357-ter del codice civile, il compimento di atti di disposizione, in una o più volte, sulle azioni proprie acquistate e su quelle detenute in portafoglio dalla Società, nel rispetto delle disposi-**

zioni normative e regolamentari di volta in volta vigenti nonché di eventuali limitazioni previste nei contratti di cui la società è parte, per il perseguimento delle finalità di cui alla Relazione del Consiglio di Amministrazione ed ai seguenti termini e condizioni:

a. le azioni potranno essere alienate o altrimenti cedute in qualsiasi momento senza limiti temporali;

b. le operazioni di disposizione potranno essere effettuate anche prima di avere esaurito gli acquisti e potranno avvenire in una o più volte nei modi ritenuti più opportuni nell'interesse della Società, stabilendosi che la disposizione possa avvenire: (i) mediante alienazione della proprietà delle azioni proprie, o mediante cessione di eventuali diritti reali e/o personali relativi alle stesse, (ii) mediante vendita da effettuarsi sul mercato, anche per attività di trading, o al di fuori del mercato regolamentato, (iii) mediante alienazione o assegnazione anche gratuita a favore di amministratori, dipendenti, e/o collaboratori della Società e/o di società da essa controllate in attuazione di piani di incentivazione, (iv) mediante altro atto di disposizione, nell'ambito di operazioni in relazione alle quali si renda opportuno procedere allo scambio o alla cessione di pacchetti azionari, anche mediante permuta o conferimento, (v) in occasione di operazioni sul capitale che implicino l'assegnazione o disposizione di azioni proprie (quali, a titolo esemplificativo, fusioni, scissioni, emissione di obbligazioni convertibili o warrant serviti da azioni proprie), ovvero in caso di distribuzione di dividendi, oppure, infine (v) sotto ogni altra forma di disposizione consentita dalle vigenti normative in materia, attribuendo al Consiglio di Amministrazione la facoltà di stabilire, di volta in volta nel rispetto delle disposizioni di legge e di regolamento, modalità e condizioni ritenute più opportune;

c. il corrispettivo unitario per l'alienazione delle azioni sarà determinato, di volta in volta, dal Consiglio di Amministrazione, fermo restando che lo stesso non potrà essere inferiore del 10% rispetto al prezzo di riferimento registrato dal titolo nella seduta di borsa precedente ogni singola operazione di alienazione. Tale limite di corrispettivo non troverà peraltro applicazione in ipotesi di alienazione o assegnazione anche gratuita a favore di amministratori, dipendenti e/o collaboratori della Società e/o di società da essa controllate in attuazione di piani di incentivazione, nonché in ipotesi di esecuzione di operazioni in relazione alle quali si renda opportuno procedere allo scambio o alla cessione di pacchetti azionari da realizzarsi anche mediante permuta o conferimento oppure in occasione di operazioni sul capitale che implicino l'assegnazione o disposizione di azioni proprie (incluse, a titolo esemplificativo, fusioni, scissioni, emissione di obbligazioni convertibili o warrant serviti da azioni proprie);

4. di conferire al Consiglio di Amministrazione, con esplicita facoltà di delega, ogni più ampio potere necessario od opportuno per dare esecuzione alla presente delibera, anche a mezzo di intermediari autorizzati e approvare ogni e qualsiasi disposizione esecutiva del relativo programma di acquisto.”

Il Presidente richiede al Rappresentante designato di esprimere i voti; il Rappresentante designato esprime i relativi voti. A fronte dei consueti conteggi il Presidente dichiara approvata la proposta di cui è stata data lettura, precisando come segue il risultato:

Totale azioni rappresentate in assemblea 29.221.035 rappresentanti n. 45.384.747 voti

Favorevoli n. 45.360.895 voti rappresentati pari al 99,947%

Contrari n. 56 voti rappresentati pari al 0,001%

Astenuti n. 23.796 voti rappresentati pari al 0,052%

Non votanti n. 0 voti rappresentati pari al 0,000%

TOTALE n. 45.384.747 voti rappresentati, pari al **100,00%**

restando soddisfatte le disposizioni di legge, cui l'art. 8 dello statuto sociale rinvia.

=====

Il Presidente passa a questo punto al quinto ed ultimo punto all'ordine del giorno che prevede:

### **5. Integrazione del Collegio Sindacale ai sensi dell'art. 2401 c.c.: nomina di un Sindaco Supplente.**

Il Presidente ricorda ai soci che sono chiamati a deliberare in merito all'integrazione dell'organo di controllo ai sensi dell'art. 2401 c.c. e dell'art. 17 dello statuto sociale, mediante la nomina di un sindaco supplente.

Ricorda, innanzitutto, che in data 23 aprile 2024, l'Assemblea ordinaria ha nominato il Collegio Sindacale e il Presidente del Collegio Sindacale, per la durata di tre esercizi e cioè fino all'approvazione del bilancio relativo all'esercizio 2026, con le modalità previste dallo statuto, in persona di:

- Gianfranco Consorti (Presidente del Collegio Sindacale), scelto dalla Lista di minoranza presentata da un raggruppamento di azionisti composto da società di gestione del risparmio e da altri investitori;
- Pietro Michele Villa, scelto dalla Lista di maggioranza presentata dall'azionista Pencil S.p.A.;
- Sonia Ferrero, anch'essa dalla Lista di Maggioranza.

Sono poi stati nominati i Sindaci Supplenti in persona di:

Stefano Amoroso, Lista di Maggioranza e Tina Marcella Amata, Lista di Minoranza.

Il Presidente comunica quindi ai soci che in data 23 dicembre 2025, il Sindaco Supplente dott.ssa Tina Marcella Amata ha comunicato alla Società le proprie dimissioni: alla luce di quanto precede, i soci sono stati invitati a procedere all'integrazione del Collegio Sindacale mediante la nomina di un Sindaco Supplente. In particolar modo, i soci di minoranza sono stati invitati a presentare una proposta, tenuto conto del fatto che la dott.ssa Tina Marcella Amata era stata originariamente tratta dalla Lista di Minoranza fermo restando che, in assenza di proposte presentate da parte dei soci di minoranza, il sindaco supplente vacante potrà essere nominato dal socio di maggioranza.

Il Presidente ricorda, comunque, che resta in ogni caso ferma la necessità di garantire una composizione del Collegio in linea con il principio di equilibrio di genere prescritto dalle disposizioni di legge e regolamentari nonché dallo Statuto. Il Sindaco Supplente così nominato scadrà insieme con quelli attualmente in carica nominati dall'Assemblea ordinaria del 23 aprile 2024 (ossia all'approvazione assembleare del bilancio relativo all'esercizio 2026). All'integrazione del Collegio Sindacale si procederà con le maggioranze di legge e senza applicazione del meccanismo del voto di lista (previsto solo con riferimento alla nomina dell'intero Collegio Sindacale).

Il Presidente comunica ai soci che non sono giunte alla presidenza candidature da parte dei soci di minoranza

Il Presidente comunica altresì che il socio di maggioranza Pencil S.r.l. ha presentato la candidatura, quale sindaco supplente della dott.ssa Marina Mottura nata a Torino il 9 luglio 1963, in possesso di tutti i requisiti richiesti e per la quale sono stati presentati dal socio, unitamente alla candidatura, tutti i documenti all'uopo richiesti.

Il Presidente richiede quindi per l'ultima volta al Rappresentante designato di esprimere i voti; il Rappresentante designato esprime i relativi voti. A fronte dei conteggi il Presidente dichiara approvata la proposta di cui è stata data lettura, precisando co-

me segue il risultato:

***Nomina del sindaco supplente in persona della dott.ssa Marina Mottura***

Totale azioni rappresentate in assemblea 29.221.035 rappresentanti n. 45.384.747 voti

Favorevoli n. 45.360.951 voti rappresentati pari al 99,948%

Contrari n. 0 voti rappresentati pari al 0,000%

Astenuti n. 23.796 voti rappresentati pari al 0,052%

Non votanti n. 0 voti rappresentati pari al 0,000%

**TOTALE** n. 45.384.747 voti rappresentati, pari al **100,00%**

restando soddisfatte le disposizioni di legge, cui l'art. 8 dello statuto sociale rinvia.

A questo punto il Presidente, comunica che la dott.ssa Marina Mottura viene nominata sindaco supplente e quindi, a nome del consiglio di amministrazione, del Collegio sindacale e dei soci, rivolge un augurio di buon lavoro al nominato nuovo sindaco supplente.

=====

Null'altro essendovi a deliberare e nessuno chiedendo la parola, il Presidente, dopo aver ringraziato tutti gli intervenuti per la loro presenza, e dopo aver rivolto il proprio saluto e ringraziamento a tutti le lavoratrici ed i lavoratori ed al management di FILA, ha dichiarato chiusa l'assemblea ordinaria di FILA S.p.A. del 29 aprile 2026 alle ore 11,11.


Si allegano al presente verbale sotto la lettera "A", in un unico plico, i fogli presenze con l'elenco nominativo delle deleghe conferite, e con gli esiti delle singole votazioni; si allegano, inoltre, sotto la lettera "B", sempre in unico plico, le relazioni del Consiglio di Amministrazione ex art. 125 ter del TUF, sotto la lettera "C" il plico contenente la relazione degli amministratori sulla gestione, il bilancio consolidato al 31 dicembre 2025, il bilancio di esercizio alla medesima data, le attestazioni ex art. 154 bis del TUF, la relazione del Collegio Sindacale e la relazione della società di revisione e sotto la lettera "D" la relazione sulla remunerazione.

Io Notaio, previa lettura, sottoscrivo il presente verbale, da me redatto in qualità di segretario della assemblea del 29 aprile 2026, alle ore dieci e quarantacinque.

Scritto con mezzi informatici da persona fida e completato di mio pugno, consta di sei fogli ed occupa diciannove pagine e parte della ventesima.

F.to Gianluca Gonzales Notaio

-----




ALLEGATO 'A' ALL'ATTO N. 18362/183765 DI REP.

**F.I.L.A. S.p.A.**  
**Assemblea ordinaria**  
**29 aprile 2026**

COMUNICAZIONE DEL PRESIDENTE

Sono presenti n.	<b>185</b>	aventi diritto partecipanti all'Assemblea per il tramite del Rappresentante Designato,
per complessive n.	<b>29.221.035</b>	azioni ordinarie, regolarmente depositate ed aventi diritto,
che rappresentano il	<b>57,674%</b>	di n. <b>50.665.605</b> azioni ordinarie, aventi diritto
a complessivi	<b>45.384.747</b>	voti
che rappresentano il	<b>67,911%</b>	di n. <b>66.829.317</b> diritti di voto totali.

1/1



## F.I.L.A. S.p.A. Assemblea ordinaria 29 aprile 2026

*Elenco dei censiti partecipanti all'assemblea per il tramite del Rappresentante Designato Monte Titoli  
S.p.A. nella persona dell'Avv. Veronica Zappone*

Anagrafica	CF/PI	Azioni	Voti	% su av. dir.
ACOMEA PATRIMONIO ESENTE		9.000	9.000	0,013%
ACOMEA PMITALIA ESG		123.000	123.000	0,183%
ADVANCED SERIES TRUST- AST GLOBAL BOND PORTFOLIO		14.614	14.614	0,022%
ALASKA PERMANENT FUND CORPORATION		3.086	3.086	0,005%
ALFIL TACTICO FIL		40.000	40.000	0,060%
ALLIANZ AZIONI ITALIA ALL STARS LL STARS		165.000	165.000	0,245%
ALLIANZ ITALIA 50 SPECIAL		14.000	14.000	0,021%
ALPHA UCITS AMBER EQUITY FUND		97.510	97.510	0,145%
AMERICAN CENTURY ETF TRUST AVANTIS INT SMALL CAP VALUE FUND		8.208	8.208	0,012%
AMERICAN CENTURY ETF TRUST-AVANTIS INTERNATIONAL EQUITY ETF		3.540	3.540	0,005%
AMERICAN CENTURY ETF TRUST-AVANTIS INTERNATIONAL EQUITY FUND		1.882	1.882	0,003%
AMERICAN CENTURY ETF TRUST-AVANTIS INTERNATIONAL SMALL CAP EQUITY ETF		4.359	4.359	0,006%
AMERICAN CENTURY ETF TRUST-AVANTIS INTERNATIONAL SMALL CAP VALUE		47.637	47.637	0,071%
AMERICAN CENTURY ETF TRUST-AVANTIS RESPONSIBLE INTERNATIONAL EQUITY ETF		4.057	4.057	0,006%
AMERICAN CENTURY ICAV		63	63	0,000%
AMG YACHTMAN SPECIAL OPPORTUNITIES FUND		105.000	105.000	0,156%
AMUNDI INDEX EUROPE EX UK SMALL		1.280	1.280	0,002%
AMUNDI MSCI EMU SMALL CAP ESG BRD TRANS		10.011	10.011	0,015%
AMUNDI MSCI EUROPE SMALL C ESG BRD TRANS		2.210	2.210	0,003%
AMUNDI SELEZIONE ATTIVA ITALIA		73.000	73.000	0,109%
AMUNDI SGR SPA/AMUNDI SVILUPPO ATTIVO ITALIA		261.000	261.000	0,388%
AQR ABSOLUTE RETURN MASTER ACCOUNT L.P.- STOCK SELECTION		416	416	0,001%
AQR DELPHI LONG-SHORT EQUITY MASTER ACCOUNT L.P. PORTFOLIO MARGIN ACCT		5.646	5.646	0,008%
AQR FLEX 1 SERIES LLC - SERIES A9		6.393	6.393	0,010%
AQR FLEX 1 SERIES LLC SERIES A10		3.332	3.332	0,005%
AQR FLEX 1 SERIES LLC- SERIES A16		67	67	0,000%
AQR GLOBAL STOCK SELECTION OFFSHORE FUND II L.P. C/O AQR CAPITAL MANAGEMENT LLC		29.668	29.668	0,044%
AQR INNOVATION FUND L.P. C/O AQR CAPITAL MANAGEMENT LLC		98	98	0,000%
AQR INTERNATIONAL SMALL CAP EQUITY FUND LP		6.798	6.798	0,010%
ATLAS DIVERSIFIED MASTER FUND LIMITED		2.363	2.363	0,004%
ATLAS DIVERSIFIED MASTER FUND LTD. C/O MAPLES CORPORATE SERVICES LIMITED		200	200	0,000%
ATLAS DIVERSIFIED MASTER FUND, LTD.		1.312	1.312	0,002%
AVANTIS CIBC GLOBAL SMALL CAP VALUE ETF		192	192	0,000%
AVANTIS CIBC INTERNATIONAL EQUITY ETF		168	168	0,000%
AZ FUND 1 AZ ALLOCATION PIR ITALIAN EXCELLENCE 70		137.950	137.950	0,205%
AZ FUND 1-AZ ALLOCATION-ITALIAN LONG TERM OPPORTUNITIES		35.651	35.651	0,053%
AZIMUT CAPITAL MANAGEMENT SGR SPA		8.000	8.000	0,012%
BAM MASTER (GCM )		1.312	1.312	0,002%
BLACKROCK ASSET MANAGEMENT SCHWEIZ AG ON BEHALF OF ISHARES WORLD EX SWITZERLAND		2.497	2.497	0,004%
BLACKROCK AUTHORISED CONTRACTUAL SCHEME I		100	100	0,000%
BLACKROCK INSTITUTIONAL TRUST COMPANY, N.A. INVESTMENT FUNDS FOR EMPLOYEE BENEFIT TRUSTS		172.978	172.978	0,257%
BLACKROCK MSCI EAFE SMALL CAP EQUITY INDEX FUND B (EAFESMLB)		3.775	3.775	0,006%
BLK MAGI FUND, A SERIES TRUST		45	45	0,000%
BLUEHARBOUR MAP I LP		126.851	126.851	0,189%
BLUEHARBOUR MAP I LP-INTL TRADING ACCOUNT		126.851	126.851	0,189%
BNP PARIBAS EQUITY - FOCUS ITALIA		6.616	6.616	0,010%
BNPP MODERATE - FOCUS ITALIA		27.909	27.909	0,042%

Anagrafica	CF/PI	Azioni	Voti	% su av. dir.
BRUZZICHES FILIPPO		1	1	0,000%
CA VITA PIR AZ		9.800	9.800	0,015%
CALIFORNIA STATE TEACHERS' RETIREMENT SYSTEM		1.293	1.293	0,002%
CANDELA MASSIMO	CNDMSM65H02F205W	76.273	76.273	0,113%
CITY OF NEW YORK GROUP TRUST		10.884	10.884	0,016%
COLLEGE RETIREMENT EQUITIES FUND		397	397	0,001%
CONTINENTAL SMALL SERIES THE CONTINENTAL SMALL COMPANY		60.489	60.489	0,090%
CREDIT SUISSE INDEX FUND (LUX)		10.652	10.652	0,016%
CX CADENCE LIMITED-DEAZELEY		6.931	6.931	0,010%
DEKA-MASTER-HAEK I		17.226	17.226	0,026%
DELEN PRIVATE BANK		15.000	15.000	0,022%
DFA ALL COUNTRY EX US EQUITY MARKET SUBTRUST OF DFA GROUP TRUST		4.010	4.010	0,006%
DFA INTERNATIONAL SMALL CAP VALUE PNS GROUP INC		86.214	86.214	0,128%
DIMENSIONAL FUNDS PLC		17.810	17.810	0,026%
DIMENSIONAL GLOBAL SUSTAINABILITY TRUST		1.256	1.256	0,002%
DIMENSIONAL INTERNATIONAL CORE EQUITY 2 ETF OF DIMENSIONAL E		42.561	42.561	0,063%
DIMENSIONAL INTERNATIONAL SMALL CAP VALUE ETF OF DIMENSIONA		51.323	51.323	0,076%
DIMENSIONAL INTERNATIONAL VECTOR EQUITY ETF OF DIMENSIONAL E		386	386	0,001%
DWS MULTI ASSET PIR FUND		50.000	50.000	0,074%
EBK-AKTIEUNIVERSAL-FONDS		6.882	6.882	0,010%
EPSENS ACTIONS PME ETI		61.158	61.158	0,091%
EURIZON FUND		21.733	21.733	0,032%
FIDELITY CONCORD STREET TRUST: FIDELITY SAI INTERNATIONAL S		9.234	9.234	0,014%
FIDELITY FUNDS - ITALY POOL		313.147	313.147	0,466%
FIDELITY INVESTMENT FUNDS - FIDELITY INDEX WORLD ESG SCREENED FUND		70	70	0,000%
FIDEURAM ITALIA		26.737	26.737	0,040%
FIDEURAM PIANO AZIONI ITALIA		414.011	414.011	0,616%
FIDEURAM PIANO BILANCIATO ITALIA 30		38.382	38.382	0,057%
FIDEURAM PIANO BILANCIATO ITALIA 50		131.237	131.237	0,195%
FONDITALIA		651.397	651.397	0,969%
FONDS DE RESERVE POUR LES RETRAITES		32.781	32.781	0,049%
FORD PENSION UNIVERSAL		15.815	15.815	0,024%
GLOBAL OPPORTUNITIES LLC		19.501	19.501	0,029%
GLOBAL OPPORTUNITIES OFFSHORE LTD		15.948	15.948	0,024%
GOLDMAN SACHS INSTITUTIONAL FUNDS PLC-GLOBAL EQUITY MARKET N		29.898	29.898	0,044%
HAWTHORN EQ LLC		161.974	161.974	0,241%
HI ALGEBRIS ITALIA ELTIF		100.000	100.000	0,149%
HKL II LLC		101.833	101.833	0,151%
HRW TESTAMENTARY TRUST NO. 12.		48.710	48.710	0,072%
HRW TESTAMENTARY TRUST NO. 8.		33.971	33.971	0,051%
HSBC BANK PLC AS TRUSTEE OF STATE STREET AUT WORLD SMALL CAP INDEX EQUITY FUND		796	796	0,001%
IAM NATIONAL PENSION FUND		56	56	0,000%
INTERFUND SICAV		17.000	17.000	0,025%
INTERNATIONAL CORE EQUITY PORTFOLIO OF DFA INVESTMENT DIMENSIONS GROUP INC		71.207	71.207	0,106%
INVESTERINGSFORENINGEN SPARINVEST INDEX EUROPA SMALL CAP KL		5.539	5.539	0,008%
ISHARES CORE MSCI EAFE ETF		60.280	60.280	0,090%
ISHARES III PUBLIC LIMITED COMPANY		20.557	20.557	0,031%
ISHARES MSCI EAFE SMALL-CAP ETF		133.580	133.580	0,199%
ISHARES MSCI EUROPE IMI INDEX ETF		1.801	1.801	0,003%
ISHARES MSCI EUROPE SMALL-CAP ETF		3.583	3.583	0,005%
ISHARES MSCI WORLD SMALL-CAP ETF		28	28	0,000%
ISHARES VII PUBLIC LIMITED COMPANY		17.598	17.598	0,026%
JHVIT INTL SMALL CO TRUST JOHN HANCOCK INVESTMENT MANAGEMENT SERVICES LLC JHVIT INTERN		2.245	2.245	0,003%
LACERA MASTER OPEB TRUST		679	679	0,001%
LAKE AVENUE INVESTMENTS LLC		135.383	135.383	0,201%
LAZARD SMALL CAPS EURO		2.574.200	2.574.200	3,829%
LEADERSSEL PMI		78.000	78.000	0,116%
LEGAL & GENERAL ICAV		5.054	5.054	0,008%
LEGAL AND GENERAL ASSURANCE (PENSIONS MANAGEMENT) LIMITED		9.358	9.358	0,014%
LOS ANGELES CITY EMPLOYEES' RETIREMENT SYSTEM		1.417	1.417	0,002%
LUX IM GLOBAL EQUITY VALUE		35.000	35.000	0,052%
LVIP DIMENSIONAL INTERNATIONAL CORE EQUITY FUND		4.365	4.365	0,006%
MACK COMPREHENSIVE EQUITY POOL		11.890	11.890	0,018%
MACK EAFE EQUITY POOL		16.583	16.583	0,025%

Anagrafica	CF/PI	Azioni	Voti	% su av. dir.
MEDIOLANUM FLESSIBILE FUTURO ITALIA		338.046	338.046	0,503%
MEDIOLANUM FLESSIBILE SVILUPPO ITALIA		270.437	270.437	0,402%
MERCER QIF COMMON CONTRACTUAL FUND		158.603	158.603	0,236%
MERCER QIF FUND PLC		8.339	8.339	0,012%
MSCI ACWI EX-U.S. IMI INDEX FUND B2		656	656	0,001%
MULTI UNITS FRANCE - AMUNDI		1.272	1.272	0,002%
NATWEST ST JAMES'S PLACE GLOBALSMALLER COMPANIES UNIT TRUST		16.324	16.324	0,024%
NORTHERN TRUST COMMON ALL COUNTRY WORLD EX-US INVESTABLE MAR		484	484	0,001%
NORTHERN TRUST INVESTMENTS COLLECTIVE FUNDS TRUST		16.550	16.550	0,025%
NORTHERN TRUST UCITS COMMON CONTRACTUAL FUND		10.224	10.224	0,015%
ONEMARKETS ITALY ICAV		24.424	24.424	0,036%
ONEPATH GLOBAL SHARES - SMALL CAP (UNHEDGED) INDEX POOL		378	378	0,001%
P OPPENHEIMER INVESTMENT PARTNERSHIP LP		124.000	124.000	0,184%
PENCIL SRL	10338010019	19.710.070	35.873.782	53,366%
POLICE AND FIREMEN'S RETIREMENTS SYSTEM OF NEW JERSEY		5.746	5.746	0,009%
PRICOS		48.652	48.652	0,072%
PRICOS DEFENSIVE		1.109	1.109	0,002%
PRICOS SRI		1.559	1.559	0,002%
PUBLIC EMPLOYEES RETIREMENT ASSOCIATION OF NEW MEXICO		1.616	1.616	0,002%
PUBLIC EMPLOYEES' RETIREMENT SYSTEM OF MISSISSIPPI		18.612	18.612	0,028%
PUBLIC EMPLOYEES RETIREMENT SYSTEM OF OHIO		14.560	14.560	0,022%
QUANTEDGE GLOBAL FUND C/O MAPLES CORPORATE SERVICES LIMITED		23.796	23.796	0,035%
QUONIAM FUNDS SELECTION SICAV - EUROPEAN SMALL CAP		4.518	4.518	0,007%
RAM (LUX) SYSTEMATIC FUNDS		69.238	69.238	0,103%
ROBERT BOSCH GMBH		18.576	18.576	0,028%
RPAQ 2015 FUND LP		3.751	3.751	0,006%
SELENIUM		20.290	20.290	0,030%
SEXTANT PME		114.238	114.238	0,170%
SHELL CANADA 2007 PENSION PLAN		16	16	0,000%
SHELL TRUST (BERMUDA) LIMITED AS TRUSTEE OF THE SHELL INTERNATIONAL PENSION FUND		128	128	0,000%
SHELL TRUST (BERMUDA) LTD AS TRUSTEE OF THE SHELL OVERSEAS CONTRIBUTORY PENSION FUND		219	219	0,000%
SOCIAL PROTECTION FUND		1.060	1.060	0,002%
SPARTAN GROUP TRUST FOR EMPLOYEE BENEFIT PLANS.		3.699	3.699	0,006%
SPDR PORTFOLIO EUROPE ETF		1.167	1.167	0,002%
SPDR S&P INTERNATIONAL SMALL CAP ETF		5.322	5.322	0,008%
SSB MSCI EAFE SMALL CAP INDEX SECURITIES LENDING COMMON FND		6.328	6.328	0,009%
SSGA SPDR ETFS EUROPE I PUBLIC LIMITED COMPANY		36	36	0,000%
SSGA SPDR ETFS EUROPE II PUBLIC LIMITED COMPANY		1.327	1.327	0,002%
SST GLOB ADV TAX EXEMPT RETIREMENT PLANS		62.537	62.537	0,093%
STATE OF ALASKA RETIREMENT AND BENEFITS PLANS		4.466	4.466	0,007%
STATE OF NEW MEXICO STATE INVESTMENT COUNCIL		1.504	1.504	0,002%
STATE OF WISCONSIN INVESTMENT BOARD		1	1	0,000%
STATE STREET GLOBAL ALL CAP EQUITY EXUS INDEX PORTFOLIO		4.681	4.681	0,007%
STICHTING BEDRIJFSTAKPENSIOENFONDS VOOR DE BOUWNIJVERHEID		1.243	1.243	0,002%
STICHTING PENSIOENFONDS VOOR DE WONINGCORPORATIES		922	922	0,001%
STICHTING PHILIPS PENSIOENFONDS		3.714	3.714	0,006%
STRATEGIC INTERNATIONAL EQUITY FUND		3.404	3.404	0,005%
TEACHER RETIREMENT SYSTEM OF TEXAS		30.787	30.787	0,046%
TEXAS MUNICIPAL RETIREMENT SYSTEM		946	946	0,001%
THE ARROWSTREET COMMON CONTRACTUAL FUND		13.050	13.050	0,019%
THE METHODIST HOSPITAL		107	107	0,000%
THE REGENTS OF THE UNIVERSITY OF CALIFORNIA		522	522	0,001%
THE STATE OF CONNECTICUT, ACTING THROUGH ITS TREASURER		5.330	5.330	0,008%
THRIFT SAVINGS PLAN		39.552	39.552	0,059%
TREASURER OF THE STATE OF NORTH CAROLINA EQUITY INVESTMENT FUND POOLED TRUST		6.245	6.245	0,009%
TRUST II BRIGHTHOUSE DIMENSIONAL INT SMALL COMPANY PORTFOLIO		5.412	5.412	0,008%
TWO SIGMA EQUITY RISK PREMIA PORTFOLIO LLC		404	404	0,001%
UBS FUND MANAGEMENT (SWITZERLAND) AG.		64.578	64.578	0,096%
UBS LUX FUND SOLUTIONS		42.109	42.109	0,062%
UI-FONDS BAV RBI AKTIEN		6.080	6.080	0,009%
UNIVERSAL-INVESTMENT-GESELLSCHAFT MBH		89.300	89.300	0,013%
UNIVERSAL-INVESTMENT-GESELLSCHAFT MBH ON BEHALF OF STBV-NW-UNIVERSAL-FONDS		1.621	1.621	0,002%
UNIVERSAL-INVESTMENT-GESELLSCHAFT MBH W/ZEIT-UNIVERSAL-FONDS W/SEGMENT AKTIEN SMALL-UND MIDCAP		1.938	1.938	0,003%

Anagrafica	CF/PI	Azioni	Voti	% su av. dir.
UTAH STATE RETIREMENT SYSTEMS		5.464	5.464	0,008%
VANGUARD INTERNATIONAL SMALL COMPANIES INDEX FUND		8.281	8.281	0,012%
VANGUARD INVESTMENT SERIES PUBLIC LIMITED COMPANY		23.272	23.272	0,035%
VERDIPAPIRFONDET KLP AKSJEGLOBAL SMALL CAP INDEKS		5.918	5.918	0,009%
WASHINGTON STATE INVESTMENT BOARD		9.556	9.556	0,014%
WISDOMTREE DYNAMIC CURRENCY HEDGED INTERNATIONAL SMALLCAP EQUITY FUND		24.692	24.692	0,037%
WISDOMTREE EUROPE SMALLCAP DIVIDEND FUND		16.635	16.635	0,025%
WISDOMTREE INTERNATIONAL HIGH DIVIDEND FUND		18.539	18.539	0,028%
WISDOMTREE INTERNATIONAL SMALLCAP DIVIDEND FUND		58.544	58.544	0,087%
XTRACKERS		15.361	15.361	0,023%
XTRACKERS MSCI EUROZONE HEDGED EQUITY ETF		181	181	0,000%

**Totale** **29.221.035** **45.384.747** **67,515%**

## F.I.L.A. S.p.A. Assemblea ordinaria 29 aprile 2026

### Punto 1.1

*Bilancio di esercizio e bilancio consolidato; proposta di distribuzione: Approvazione del bilancio di esercizio al 31 dicembre 2025, corredato dalla relazione del Consiglio di Amministrazione sull'andamento della gestione, dalla relazione del Collegio Sindacale e dalla relazione della Società di Revisione; presentazione del bilancio consolidato al 31 dicembre 2025, inclusivo della rendicontazione consolidata di sostenibilità ai sensi del D.Lgs. n. 125/2024; deliberazioni inerenti e conseguenti;*

	n. voti	% voti rappresentati in assemblea	% dei diritti di voto
Quorum costitutivo assemblea	45.384.747	100%	67,51471382%
Voti per i quali il RD dispone di istruzioni per l'OdG in votazione (quorum deliberativo su dir. voto effettivi):	45.384.747	100,00000000%	67,91143324%
Voti per i quali il RD non dispone di istruzioni:	0	0,00000000%	0,00000000%

	n. voti	% partecipanti al voto	% dei diritti di voto esercitabili
Favorevole	45.199.388	99,59158305%	67,63407144%
Contrario	150.679	0,33200361%	0,22546841%
Astenuto	34.680	0,07641334%	0,05189339%
Totali	45.384.747	100,00000000%	67,91143324%



## F.I.L.A. S.p.A. Assemblea ordinaria 29 aprile 2026


### Punto 1.1

Bilancio di esercizio e bilancio consolidato; proposta di distribuzione: Approvazione del bilancio di esercizio al 31 dicembre 2025, corredato dalla relazione del Consiglio di Amministrazione sull'andamento della gestione, dalla relazione del Collegio Sindacale e dalla relazione della Società di Revisione; presentazione del bilancio consolidato al 31 dicembre 2025, inclusivo della rendicontazione consolidata di sostenibilità ai sensi del D.Lgs. n. 125/2024; deliberazioni inerenti e conseguenti;

Elenco dei partecipanti alla votazione per il tramite del Rappresentante Designato Monte Titoli S.p.A.  
nella persona dell'Avv. Veronica Zappone

Anagrafica	CF/PI	Voti	% su votanti	Voto
ACOMEA PATRIMONIO ESENTE		9.000	0,01983045%	F
ACOMEA PMITALIA ESG		123.000	0,27101616%	F
ADVANCED SERIES TRUST- AST GLOBAL BOND PORTFOLIO		14.614	0,03220025%	F
ALASKA PERMANENT FUND CORPORATION		3.086	0,00679964%	F
ALFIL TACTICO FIL		40.000	0,08813534%	F
ALLIANZ AZIONI ITALIA ALL STARS LL STARS		165.000	0,36355827%	F
ALLIANZ ITALIA 50 SPECIAL		14.000	0,03084737%	F
ALPHA UCITS AMBER EQUITY FUND		97.510	0,21485192%	F
AMERICAN CENTURY ETF TRUST AVANTIS INT SMALL CAP VALUE FUND		8.208	0,01808537%	F
AMERICAN CENTURY ETF TRUST-AVANTIS INTERNATIONAL EQUITY ETF		3.540	0,00779998%	F
AMERICAN CENTURY ETF TRUST-AVANTIS INTERNATIONAL EQUITY FUND		1.882	0,00414677%	F
AMERICAN CENTURY ETF TRUST-AVANTIS INTERNATIONAL SMALL CAP EQUITY ETF		4.359	0,00960455%	F
AMERICAN CENTURY ETF TRUST-AVANTIS INTERNATIONAL SMALL CAP VALUE		47.637	0,10496258%	F
AMERICAN CENTURY ETF TRUST-AVANTIS RESPONSIBLE INTERNATIONAL EQUITY ETF		4.057	0,00893913%	F
AMERICAN CENTURY ICAV		63	0,00013881%	F
AMG YACHTMAN SPECIAL OPPORTUNITIES FUND		105.000	0,23135526%	F
AMUNDI INDEX EUROPE EX UK SMALL		1.280	0,00282033%	F
AMUNDI MSCI EMU SMALL CAP ESG BRD TRANS		10.011	0,02205807%	F
AMUNDI MSCI EUROPE SMALL C ESG BRD TRANS		2.210	0,00486948%	F
AMUNDI SELEZIONE ATTIVA ITALIA		73.000	0,16084699%	F
AMUNDI SGR SPA/AMUNDI SVILUPPO ATTIVO ITALIA		261.000	0,57508308%	F
AQR ABSOLUTE RETURN MASTER ACCOUNT L.P.- STOCK SELECTION		416	0,00091661%	F
AQR DELPHI LONG-SHORT EQUITY MASTER ACCOUNT L.P. PORTFOLIO MARGIN ACCT		5.646	0,01244030%	F
AQR FLEX 1 SERIES LLC - SERIES A9		6.393	0,01408623%	F
AQR FLEX 1 SERIES LLC SERIES A10		3.332	0,00734167%	F
AQR FLEX 1 SERIES LLC- SERIES A16		67	0,00014763%	F
AQR GLOBAL STOCK SELECTION OFFSHORE FUND II L.P. C/O AQR CAPITAL MANAGEMENT LLC		29.668	0,06536998%	F
AQR INNOVATION FUND L.P. C/O AQR CAPITAL MANAGEMENT LLC		98	0,00021593%	F
AQR INTERNATIONAL SMALL CAP EQUITY FUND LP		6.798	0,01497860%	F
ATLAS DIVERSIFIED MASTER FUND LIMITED		2.363	0,00520660%	F
ATLAS DIVERSIFIED MASTER FUND LTD. C/O MAPLES CORPORATE SERVICES LIMITED		200	0,00044068%	F
ATLAS DIVERSIFIED MASTER FUND, LTD.		1.312	0,00289084%	F
AVANTIS CIBC GLOBAL SMALL CAP VALUE ETF		192	0,00042305%	F
AVANTIS CIBC INTERNATIONAL EQUITY ETF		168	0,00037017%	F
AZ FUND 1-AZ ALLOCATION PIR ITALIAN EXCELLENCE 70		137.950	0,30395675%	F
AZ FUND 1-AZ ALLOCATION-ITALIAN LONG TERM OPPORTUNITIES		35.651	0,07855282%	F
AZIMUT CAPITAL MANAGEMENT SGR SPA		8.000	0,01762707%	F

Anagrafica	CF/PI	Voti	% su votanti	Voto
BAM MASTER (GCM)		1.312	0,00289084%	F
BLACKROCK ASSET MANAGEMENT SCHWEIZ AG ON BEHALF OF ISHARES WORLD EX SWITZERLAND		2.497	0,00550185%	F
BLACKROCK AUTHORISED CONTRACTUAL SCHEME I		100	0,00022034%	F
BLACKROCK INSTITUTIONAL TRUST COMPANY, N.A. INVESTMENT FUNDS FOR EMPLOYEE BENEFIT TRUSTS		172.978	0,38113686%	F
BLACKROCK MSCI EAFE SMALL CAP EQUITY INDEX FUND B (EAFESMLB)		3.775	0,00831777%	F
BLK MAGI FUND, A SERIES TRUST		45	0,00009915%	F
BLUEHARBOUR MAP I LP		126.851	0,27950139%	F
BLUEHARBOUR MAP I LP-INTL TRADING ACCOUNT		126.851	0,27950139%	F
BNP PARIBAS EQUITY - FOCUS ITALIA		6.616	0,01457758%	F
BNPP MODERATE - FOCUS ITALIA		27.909	0,06149423%	F
BRUZZICHES FILIPPO		1	0,00000220%	F
CA VITA PIR AZ		9.800	0,02159316%	F
CALIFORNIA STATE TEACHERS' RETIREMENT SYSTEM		1.293	0,00284897%	F
CANDELA MASSIMO	CNDMSM65H02F205W	76.273	0,16805867%	F
COLLEGE RETIREMENT EQUITIES FUND		397	0,00087474%	F
CONTINENTAL SMALL SERIES THE CONTINENTAL SMALL COMPANY		60.489	0,13328046%	F
CREDIT SUISSE INDEX FUND (LUX)		10.652	0,02347044%	F
CX CADENCE LIMITED-DEAZELEY		6.931	0,01527165%	F
DEKA-MASTER-HAEK I		17.226	0,03795548%	F
DELEN PRIVATE BANK		15.000	0,03305075%	F
DFA ALL COUNTRY EX US EQUITY MARKET SUBTRUST OF DFA GROUP TRUST		4.010	0,00883557%	F
DFA INTERNATIONAL SMALL CAP VALUE PNS GROUP INC		86.214	0,18996250%	F
DIMENSIONAL FUNDS PLC		17.810	0,03924226%	F
DIMENSIONAL GLOBAL SUSTAINABILITY TRUST		1.256	0,00276745%	F
DIMENSIONAL INTERNATIONAL CORE EQUITY 2 ETF OF DIMENSIONAL E		42.561	0,09377820%	F
DIMENSIONAL INTERNATIONAL SMALL CAP VALUE ETF OF DIMENSIONA		51.323	0,11308425%	F
DIMENSIONAL INTERNATIONAL VECTOR EQUITY ETF OF DIMENSIONAL E		386	0,00085051%	F
DWS MULTI ASSET PIR FUND		50.000	0,11016917%	F
EBK-AKTIEUNIVERSAL-FONDS		6.882	0,01516368%	F
EPSSENS ACTIONS PME ETI		61.158	0,13475452%	F
EURIZON FUND		21.733	0,04788613%	F
FIDELITY CONCORD STREET TRUST: FIDELITY SAI INTERNATIONAL S		9.234	0,02034604%	F
FIDELITY FUNDS - ITALY POOL		313.147	0,68998291%	F
FIDELITY INVESTMENT FUNDS - FIDELITY INDEX WORLD ESG SCREENED FUND		70	0,00015424%	F
FIDEURAM ITALIA		26.737	0,05891186%	F
FIDEURAM PIANO AZIONI ITALIA		414.011	0,91222498%	F
FIDEURAM PIANO BILANCIATO ITALIA 30		38.382	0,08457026%	F
FIDEURAM PIANO BILANCIATO ITALIA 50		131.237	0,28916543%	F
FONDITALIA		651.397	1,43527736%	F
FONDS DE RESERVE POUR LES RETRAITES		32.781	0,07222911%	F
FORD PENSION UNIVERSAL		15.815	0,03484651%	F
GLOBAL OPPORTUNITIES LLC		19.501	0,04296818%	F
GLOBAL OPPORTUNITIES OFFSHORE LTD		15.948	0,03513956%	F
GOLDMAN SACHS INSTITUTIONAL FUNDS PLC-GLOBAL EQUITY MARKET N		29.898	0,06587676%	F
HAWTHORN EQ LLC		161.974	0,35689083%	F
HI ALGEBRIS ITALIA ELTIF		100.000	0,22033834%	F
HKL II LLC		101.833	0,22437715%	F
HRW TESTAMENTARY TRUST NO. 12.		48.710	0,10732681%	F
HRW TESTAMENTARY TRUST NO. 8.		33.971	0,07485114%	F
HSBC BANK PLC AS TRUSTEE OF STATE STREET AUT WORLD SMALL CAP INDEX EQUITY FUND		796	0,00175389%	F
IAM NATIONAL PENSION FUND		56	0,00012339%	F
INTERFUND SICAV		17.000	0,03745752%	F
INTERNATIONAL CORE EQUITY PORTFOLIO OF DFA INVESTMENT DIMENSIONS GROUP INC		71.207	0,15689632%	F
INVESTERINGSFORENINGEN SPARINVEST INDEX EUROPA SMALL CAP KL		5.539	0,01220454%	F
ISHARES CORE MSCI EAFE ETF		60.280	0,13281225%	F
ISHARES III PUBLIC LIMITED COMPANY		20.557	0,04529495%	F
ISHARES MSCI EAFE SMALL-CAP ETF		133.580	0,29132788%	F



Anagrafica	CF/PI	Voti	% su votanti	Voto
ISHARES MSCI EUROPE IMI INDEX ETF		1.801	0,00396829%	F
ISHARES MSCI EUROPE SMALL-CAP ETF		3.583	0,00789472%	F
ISHARES MSCI WORLD SMALL-CAP ETF		28	0,00006169%	F
ISHARES VII PUBLIC LIMITED COMPANY		17.598	0,03877514%	F
JHVIT INT'L SMALL CO TRUST JOHN HANCOCK INVESTMENT MANAGEMENT SERVICES LLC JHVIT INTERN		2.245	0,00494660%	F
LACERA MASTER OPEB TRUST		679	0,00149610%	F
LAKE AVENUE INVESTMENTS LLC		135.383	0,29830066%	F
LAZARD SMALL CAPS EURO		2.574.200	5,67194965%	F
LEADERSEL PMI		78.000	0,17186391%	F
LEGAL & GENERAL ICAV.		5.054	0,01113590%	F
LEGAL AND GENERAL ASSURANCE (PENSIONS MANAGEMENT) LIMITED		9.358	0,02061926%	F
LOS ANGELES CITY EMPLOYEES' RETIREMENT SYSTEM.		1.417	0,00312219%	F
LUX IM GLOBAL EQUITY VALUE		35.000	0,07711842%	F
LVIP DIMENSIONAL INTERNATIONAL CORE EQUITY FUND		4.365	0,00961777%	F
MACK COMPREHENSIVE EQUITY POOL		11.890	0,02619823%	F
MACK EAFE EQUITY POOL		16.583	0,03653871%	F
MEDIOLANUM FLESSIBILE FUTURO ITALIA		338.046	0,74484496%	F
MEDIOLANUM FLESSIBILE SVILUPPO ITALIA		270.437	0,59587641%	F
MERCER QIF COMMON CONTRACTUAL FUND		7.924	0,01745961%	F
MERCER QIF FUND PLC		8.339	0,01837401%	F
MSCI ACWI EX-U.S. IMI INDEX FUND B2		656	0,00144542%	F
MULTI UNITS FRANCE - AMUNDI		1.272	0,00280270%	F
NATWEST ST JAMES'S PLACE GLOBALSMALLER COMPANIES UNIT TRUST		16.324	0,03596803%	F
NORTHERN TRUST COMMON ALL COUNTRY WORLD EX-US INVESTABLE MAR		484	0,00106644%	F
NORTHERN TRUST INVESTMENTS COLLECTIVE FUNDS TRUST		16.550	0,03646600%	F
NORTHERN TRUST UCITS COMMON CONTRACTUAL FUND		10.224	0,02252739%	F
ONEMARKETS ITALY ICAV		24.424	0,05381544%	F
ONEPATH GLOBAL SHARES - SMALL CAP (UNHEDGED) INDEX POOL		378	0,00083288%	F
P OPPENHEIMER INVESTMENT PARTNERSHIP LP		124.000	0,27321955%	F
PENCIL SRL	10338010019	35.873.782	79,04369721%	F
POLICE AND FIREMEN'S RETIREMENTS SYSTEM OF NEW JERSEY		5.746	0,01266064%	F
PRICOS		48.652	0,10719901%	F
PRICOS DEFENSIVE		1.109	0,00244355%	F
PRICOS SRI		1.559	0,00343507%	F
PUBLIC EMPLOYEES RETIREMENT ASSOCIATION OF NEW MEXICO		1.616	0,00356067%	F
PUBLIC EMPLOYEES' RETIREMENT SYSTEM OF MISSISSIPPI		18.612	0,04100937%	F
PUBLIC EMPLOYEES' RETIREMENT SYSTEM OF OHIO		14.560	0,03208126%	F
QUONIAM FUNDS SELECTION SICAV - EUROPEAN SMALL CAP		4.518	0,00995489%	F
RAM (LUX) SYSTEMATIC FUNDS		69.238	0,15255786%	F
ROBERT BOSCH GMBH		18.576	0,04093005%	F
RPAQ 2015 FUND LP		3.751	0,00826489%	F
SELENIUM		20.290	0,04470665%	F
SEXTANT PME		114.238	0,25171012%	F
SHELL CANADA 2007 PENSION PLAN		16	0,00003525%	F
SHELL TRUST (BERMUDA) LIMITED AS TRUSTEE OF THE SHELL INTERNATIONAL PENSION FUND		128	0,00028203%	F
SHELL TRUST (BERMUDA) LTD AS TRUSTEE OF THE SHELL OVERSEAS CONTRIBUTORY PENSION FUND		219	0,00048254%	F
SOCIAL PROTECTION FUND		1.060	0,00233559%	F
SPARTAN GROUP TRUST FOR EMPLOYEE BENEFIT PLANS.		3.699	0,00815032%	F
SPDR PORTFOLIO EUROPE ETF		1.167	0,00257135%	F
SPDR S&P INTERNATIONAL SMALL CAP ETF		5.322	0,01172641%	F
SSB MSCI EAFE SMALL CAP INDEX SECURITIES LENDING COMMON FND		6.328	0,01394301%	F
SSGA SPDR ETFS EUROPE I PUBLIC LIMITED COMPANY		36	0,00007932%	F
SSGA SPDR ETFS EUROPE II PUBLIC LIMITED COMPANY		1.327	0,00292389%	F
SST GLOB ADV TAX EXEMPT RETIREMENT PLANS		62.537	0,13779299%	F
STATE OF ALASKA RETIREMENT AND BENEFITS PLANS		4.466	0,00984031%	F
STATE OF NEW MEXICO STATE INVESTMENT COUNCIL		1.504	0,00331389%	F
STATE OF WISCONSIN INVESTMENT BOARD		1	0,00000220%	F
STATE STREET GLOBAL ALL CAP EQUITY EXUS INDEX PORTFOLIO		4.681	0,01031404%	F
STICHTING BEDRIJFSTAKPENSIOENFONDS VOOR DE BOUWNIJVERHEID		1.243	0,00273881%	F

Anagrafica	CF/PI	Voti	% su votanti	Voto
STICHTING PENSIOENFONDS VOOR DE WONINGCORPORATIES		922	0,00203152%	F
STICHTING PHILIPS PENSIOENFONDS		3.714	0,00818337%	F
STRATEGIC INTERNATIONAL EQUITY FUND		3.404	0,00750032%	F
TEACHER RETIREMENT SYSTEM OF TEXAS		30.787	0,06783557%	F
TEXAS MUNICIPAL RETIREMENT SYSTEM		946	0,00208440%	F
THE ARROWSTREET COMMON CONTRACTUAL FUND		13.050	0,02875415%	F
THE METHODIST HOSPITAL		107	0,00023576%	F
THE REGENTS OF THE UNIVERSITY OF CALIFORNIA		522	0,00115017%	F
THE STATE OF CONNECTICUT, ACTING THROUGH ITS TREASURER		5.330	0,01174403%	F
THRIFT SAVINGS PLAN		39.552	0,08714822%	F
TREASURER OF THE STATE OF NORTH CAROLINA EQUITY INVESTMENT FUND POOLED TRUST		6.245	0,01376013%	F
TRUST II BRIGHTHOUSEDIMENSIONALINT SMALL COMPANY PORTFOLIO		5.412	0,01192471%	F
TWO SIGMA EQUITY RISK PREMIA PORTFOLIO LLC		404	0,00089017%	F
UBS FUND MANAGEMENT (SWITZERLAND) AG.		64.578	0,14229010%	F
UBS LUX FUND SOLUTIONS		42.109	0,09278227%	F
UI-FONDS BAV RBI AKTIEN		6.080	0,01339657%	F
UNIVERSAL-INVESTMENT-GESELLSCHAFT MBH		89.300	0,19676214%	F
UNIVERSAL-INVESTMENT-GESELLSCHAFT MBH ON BEHALF OF STBV-NW-UNIVERSAL-FONDS		1.621	0,00357168%	F
UNIVERSAL-INVESTMENT-GESELLSCHAFT MBH W/ZEIT-UNIVERSAL-FONDS W/SEGMENT AKTIEN SMALL-UND MIDCAP		1.938	0,00427016%	F
UTAH STATE RETIREMENT SYSTEMS		5.464	0,01203929%	F
VANGUARD INTERNATIONAL SMALL COMPANIES INDEX FUND		8.281	0,01824622%	F
VANGUARD INVESTMENT SERIES PUBLIC LIMITED COMPANY		23.272	0,05127714%	F
VERDIPAPIRFONDET KLP AKSJEGLOBAL SMALL CAP INDEKS		5.918	0,01303962%	F
WASHINGTON STATE INVESTMENT BOARD		9.556	0,02105553%	F
WISDOMTREE DYNAMIC CURRENCY HEDGED INTERNATIONAL SMALLCAP EQUITY FUND		24.692	0,05440594%	F
WISDOMTREE EUROPE SMALLCAP DIVIDEND FUND		16.635	0,03665328%	F
WISDOMTREE INTERNATIONAL HIGH DIVIDEND FUND		18.539	0,04084853%	F
WISDOMTREE INTERNATIONAL SMALLCAP DIVIDEND FUND		58.544	0,12899488%	F
XTRACKERS		15.361	0,03384617%	F
XTRACKERS MSCI EUROZONE HEDGED EQUITY ETF		181	0,00039881%	F
MERCER QIF COMMON CONTRACTUAL FUND		150.679	0,33200361%	C
CITY OF NEW YORK GROUP TRUST		10.884	0,02398163%	A
QUANTEDGE GLOBAL FUND C/O MAPLES CORPORATE SERVICES LIMITED		23.796	0,05243171%	A

Totale votanti

45.384.747

100%

## Legenda

F - Favorevole  
 C - Contrario  
 A - Astenuto  
 Lx - Lista x  
 NV - Non Volante  
 NE - Non Espresso



## F.I.L.A. S.p.A. Assemblea ordinaria 29 aprile 2026

### Punto 1.2

*Bilancio di esercizio e bilancio consolidato; proposta di distribuzione: Approvazione della proposta di destinazione del risultato di esercizio; deliberazioni inerenti e conseguenti.*

	n. voti	% voti rappresentati in assemblea	% dei diritti di voto
Quorum costitutivo assemblea	45.384.747	100%	67,51471382%
Voti per i quali il RD dispone di istruzioni per l'OdG in votazione (quorum deliberativo su dir. voto effettivi):	45.384.747	100,00000000%	67,91143324%
Voti per i quali il RD non dispone di istruzioni:	0	0,00000000%	0,00000000%

	n. voti	% partecipanti al voto	% dei diritti di voto esercitabili
Favorevole	45.360.951	99,94756829%	67,87582611%
Contrario	0	0,00000000%	0,00000000%
Astenuto	23.796	0,05243171%	0,03560713%
<b>Totali</b>	<b>45.384.747</b>	<b>100,00000000%</b>	<b>67,91143324%</b>



## F.I.L.A. S.p.A. Assemblea ordinaria 29 aprile 2026

### Punto 1.2

Bilancio di esercizio e bilancio consolidato; proposta di distribuzione: Approvazione della proposta di destinazione del risultato di esercizio; deliberazioni inerenti e conseguenti.

*Elenco dei partecipanti alla votazione per il tramite del Rappresentante Designato Monte Titoli S.p.A.  
nella persona dell'Avv. Veronica Zappone*

Anagrafica	CF/PI	Voti	% su votanti	Voto
ACOMEA PATRIMONIO ESENTE		9.000	0,01983045%	F
ACOMEA PMITALIA ESG		123.000	0,27101616%	F
ADVANCED SERIES TRUST- AST GLOBAL BOND PORTFOLIO		14.614	0,03220025%	F
ALASKA PERMANENT FUND CORPORATION		3.086	0,00679964%	F
ALFIL TACTICO FIL		40.000	0,08813534%	F
ALLIANZ AZIONI ITALIA ALL STARS LI STARS		165.000	0,36355827%	F
ALLIANZ ITALIA 50 SPECIAL		14.000	0,03084737%	F
ALPHA UCITS AMBER EQUITY FUND		97.510	0,21485192%	F
AMERICAN CENTURY ETF TRUST AVANTIS INT SMALL CAP VALUE FUND		8.208	0,01808537%	F
AMERICAN CENTURY ETF TRUST-AVANTIS INTERNATIONAL EQUITY ETF		3.540	0,00779998%	F
AMERICAN CENTURY ETF TRUST-AVANTIS INTERNATIONAL EQUITY FUND		1.882	0,00414677%	F
AMERICAN CENTURY ETF TRUST-AVANTIS INTERNATIONAL SMALL CAP EQUITY ETF		4.359	0,00960455%	F
AMERICAN CENTURY ETF TRUST-AVANTIS INTERNATIONAL SMALL CAP VALUE		47.637	0,10496258%	F
AMERICAN CENTURY ETF TRUST-AVANTIS RESPONSIBLE INTERNATIONAL EQUITY ETF		4.057	0,00893913%	F
AMERICAN CENTURY ICAV		63	0,00013881%	F
AMG YACHTMAN SPECIAL OPPORTUNITIES FUND		105.000	0,23135526%	F
AMUNDI INDEX EUROPE EX UK SMALL		1.280	0,00282033%	F
AMUNDI MSCI EMU SMALL CAP ESG BRD TRANS		10.011	0,02205807%	F
AMUNDI MSCI EUROPE SMALL C ESG BRD TRANS		2.210	0,00486948%	F
AMUNDI SELEZIONE ATTIVA ITALIA		73.000	0,16084699%	F
AMUNDI SGR SPA/AMUNDI SVILUPPO ATTIVO ITALIA		261.000	0,57508308%	F
AQR ABSOLUTE RETURN MASTER ACCOUNT L.P.- STOCK SELECTION		416	0,00091661%	F
AQR DELPHI LONG-SHORT EQUITY MASTER ACCOUNT L.P. PORTFOLIO MARGIN ACCT		5.646	0,01244030%	F
AQR FLEX 1 SERIES LLC - SERIES A9		6.393	0,01408623%	F
AQR FLEX 1 SERIES LLC SERIES A10		3.332	0,00734167%	F
AQR FLEX 1 SERIES LLC- SERIES A16		67	0,00014763%	F
AQR GLOBAL STOCK SELECTION OFFSHORE FUND II L.P. C/O AQR CAPITAL MANAGEMENT LLC		29.668	0,06536998%	F
AQR INNOVATION FUND L.P. C/O AQR CAPITAL MANAGEMENT LLC		98	0,00021593%	F
AQR INTERNATIONAL SMALL CAP EQUITY FUND LP		6.798	0,01497860%	F
ATLAS DIVERSIFIED MASTER FUND LIMITED		2.363	0,00520660%	F
ATLAS DIVERSIFIED MASTER FUND LTD. C/O MAPLES CORPORATE SERVICES LIMITED		200	0,00044068%	F
ATLAS DIVERSIFIED MASTER FUND, LTD.		1.312	0,00289084%	F
AVANTIS CIBC GLOBAL SMALL CAP VALUE ETF		192	0,00042305%	F
AVANTIS CIBC INTERNATIONAL EQUITY ETF		168	0,00037017%	F
AZ FUND 1 AZ ALLOCATION PIR ITALIAN EXCELLENCE 70		137.950	0,30395675%	F
AZ FUND 1-AZ ALLOCATION-ITALIAN LONG TERM OPPORTUNITIES		35.651	0,07855282%	F
AZIMUT CAPITAL MANAGEMENT SGR SPA		8.000	0,01762707%	F
BAM MASTER (GCM)		1.312	0,00289084%	F

Anagrafica	CF/PI	Voti	% su votanti	Voto
BLACKROCK ASSET MANAGEMENT SCHWEIZ AG ON BEHALF OF ISHARES WORLD EX SWITZERLAND		2.497	0,00550185%	F
BLACKROCK AUTHORISED CONTRACTUAL SCHEME I		100	0,00022034%	F
BLACKROCK INSTITUTIONAL TRUST COMPANY, N.A. INVESTMENT FUNDS FOR EMPLOYEE BENEFIT TRUSTS		172.978	0,38113686%	F
BLACKROCK MSCI EAFE SMALL CAP EQUITY INDEX FUND B (EAFESMLB		3.775	0,00831777%	F
BLK MAGI FUND, A SERIES TRUST		45	0,00009915%	F
BLUEHARBOUR MAP I LP		126.851	0,27950139%	F
BLUEHARBOUR MAP I LP-INTL TRADING ACCOUNT		126.851	0,27950139%	F
BNP PARIBAS EQUITY - FOCUS ITALIA		6.616	0,01457758%	F
BNPP MODERATE - FOCUS ITALIA		27.909	0,06149423%	F
BRUZZICHES FILIPPO		1	0,00000220%	F
CA VITA PIR AZ		9.800	0,02159316%	F
CALIFORNIA STATE TEACHERS' RETIREMENT SYSTEM		1.293	0,00284897%	F
CANDELA MASSIMO	CNDMSM65H02F205W	76.273	0,16805867%	F
CITY OF NEW YORK GROUP TRUST		10.884	0,02398163%	F
COLLEGE RETIREMENT EQUITIES FUND		397	0,00087474%	F
CONTINENTAL SMALL SERIES THE CONTINENTAL SMALL COMPANY		60.489	0,13328046%	F
CREDIT SUISSE INDEX FUND (LUX)		10.652	0,02347044%	F
CX CADENCE LIMITED-DEAZELEY		6.931	0,01527165%	F
DEKA-MASTER-HAEK I		17.226	0,03795548%	F
DELEN PRIVATE BANK		15.000	0,03305075%	F
DFA ALL COUNTRY EX US EQUITY MARKET SUBTRUST OF DFA GROUP TRUST		4.010	0,00883557%	F
DFA INTERNATIONAL SMALL CAP VALUE PNS GROUP INC		86.214	0,18996250%	F
DIMENSIONAL FUNDS PLC		17.810	0,03924226%	F
DIMENSIONAL GLOBAL SUSTAINABILITY TRUST		1.256	0,00276745%	F
DIMENSIONAL INTERNATIONAL CORE EQUITY 2 ETF OF DIMENSIONAL E		42.561	0,09377820%	F
DIMENSIONAL INTERNATIONAL SMALL CAP VALUE ETF OF DIMENSIONA		51.323	0,11308425%	F
DIMENSIONAL INTERNATIONAL VECTOR EQUITY ETF OF DIMENSIONAL E		386	0,00085051%	F
DWS MULTI ASSET PIR FUND		50.000	0,11016917%	F
EBK-AKTIEN-UNIVERSAL-FONDS		6.882	0,01516368%	F
EPSSENS ACTIONS PME ETI		61.158	0,13475452%	F
EURIZON FUND		21.733	0,04788613%	F
FIDELITY CONCORD STREET TRUST: FIDELITY SAI INTERNATIONAL S		9.234	0,02034604%	F
FIDELITY FUNDS - ITALY POOL		313.147	0,68998291%	F
FIDELITY INVESTMENT FUNDS - FIDELITY INDEX WORLD ESG SCREENED FUND		70	0,00015424%	F
FIDEURAM ITALIA		26.737	0,05891186%	F
FIDEURAM PIANO AZIONI ITALIA		414.011	0,91222498%	F
FIDEURAM PIANO BILANCIATO ITALIA 30		38.382	0,08457026%	F
FIDEURAM PIANO BILANCIATO ITALIA 50		131.237	0,28916543%	F
FONDITALIA		651.397	1,43527736%	F
FONDS DE RESERVE POUR LES RETRAITES		32.781	0,07222911%	F
FORD PENSION UNIVERSAL		15.815	0,03484651%	F
GLOBAL OPPORTUNITIES LLC		19.501	0,04296818%	F
GLOBAL OPPORTUNITIES OFFSHORE LTD		15.948	0,03513956%	F
GOLDMAN SACHS INSTITUTIONAL FUNDS PLC-GLOBAL EQUITY MARKET N		29.898	0,06587676%	F
HAWTHORN EQ LLC		161.974	0,35689083%	F
HI ALGEBRIS ITALIA ELTIF		100.000	0,22033834%	F
HKL II LLC		101.833	0,22437715%	F
HRW TESTAMENTARY TRUST NO. 12.		48.710	0,10732681%	F
HRW TESTAMENTARY TRUST NO. 8.		33.971	0,07485114%	F
HSBC BANK PLC AS TRUSTEE OF STATE STREET AUT WORLD SMALL CAP INDEX EQUITY FUND		796	0,00175389%	F
IAM NATIONAL PENSION FUND		56	0,00012339%	F
INTERFUND SICAV		17.000	0,03745752%	F
INTERNATIONAL CORE EQUITY PORTFOLIO OF DFA INVESTMENT DIMENSIONS GROUP INC		71.207	0,15689632%	F
INVESTERINGSFORENINGEN SPARINVEST INDEX EUROPA SMALL CAP KL		5.539	0,01220454%	F
ISHARES CORE MSCI EAFE ETF		60.280	0,13281995%	F
ISHARES III PUBLIC LIMITED COMPANY		20.557	0,04529483%	F
ISHARES MSCI EAFE SMALL-CAP ETF		133.580	0,29432198%	F



Anagrafica	CF/PI	Voti	% su votanti	Voto
ISHARES MSCI EUROPE IMI INDEX ETF		1.801	0,00396829%	F
ISHARES MSCI EUROPE SMALL-CAP ETF		3.583	0,00789472%	F
ISHARES MSCI WORLD SMALL-CAP ETF		28	0,00006169%	F
ISHARES VII PUBLIC LIMITED COMPANY		17.598	0,03877514%	F
JHVIT INT'L SMALL CO TRUST JOHN HANCOCK INVESTMENT MANAGEMENT SERVICES LLC JHVIT INTERN		2.245	0,00494660%	F
LACERA MASTER OPEB TRUST		679	0,00149610%	F
LAKE AVENUE INVESTMENTS LLC		135.383	0,29830066%	F
LAZARD SMALL CAPS EURO		2.574.200	5,67194965%	F
LEADERSEL PMI		78.000	0,17186391%	F
LEGAL & GENERAL ICAV.		5.054	0,01113590%	F
LEGAL AND GENERAL ASSURANCE (PENSIONS MANAGEMENT) LIMITED		9.358	0,02061926%	F
LOS ANGELES CITY EMPLOYEES' RETIREMENT SYSTEM.		1.417	0,00312219%	F
LUX IM GLOBAL EQUITY VALUE		35.000	0,07711842%	F
LVIP DIMENSIONAL INTERNATIONAL CORE EQUITY FUND		4.365	0,00961777%	F
MACK COMPREHENSIVE EQUITY POOL		11.890	0,02619823%	F
MACK EAFE EQUITY POOL		16.583	0,03653871%	F
MEDIOLANUM FLESSIBILE FUTURO ITALIA		338.046	0,74484496%	F
MEDIOLANUM FLESSIBILE SVILUPPO ITALIA		270.437	0,59587641%	F
MERCER QIF COMMON CONTRACTUAL FUND		158.603	0,34946322%	F
MERCER QIF FUND PLC		8.339	0,01837401%	F
MSCI ACWI EX-U.S. IMI INDEX FUND B2		656	0,00144542%	F
MULTI UNITS FRANCE - AMUNDI		1.272	0,00280270%	F
NATWEST ST JAMES'S PLACE GLOBALSMALLER COMPANIES UNIT TRUST		16.324	0,03596803%	F
NORTHERN TRUST COMMON ALL COUNTRY WORLD EX-US INVESTABLE MAR		484	0,00106644%	F
NORTHERN TRUST INVESTMENTS COLLECTIVE FUNDS TRUST		16.550	0,03646600%	F
NORTHERN TRUST UCITS COMMON CONTRACTUAL FUND		10.224	0,02252739%	F
ONEMARKETS ITALY ICAV		24.424	0,05381544%	F
ONEPATH GLOBAL SHARES - SMALL CAP (UNHEDGED) INDEX POOL		378	0,00083288%	F
P OPPENHEIMER INVESTMENT PARTNERSHIP LP		124.000	0,27321955%	F
PENCIL SRL	10338010019	35.873.782	79,04369721%	F
POLICE AND FIREMEN'S RETIREMENTS SYSTEM OF NEW JERSEY		5.746	0,01266064%	F
PRICOS		48.652	0,10719901%	F
PRICOS DEFENSIVE		1.109	0,00244355%	F
PRICOS SRI		1.559	0,00343507%	F
PUBLIC EMPLOYEES RETIREMENT ASSOCIATION OF NEW MEXICO		1.616	0,00356067%	F
PUBLIC EMPLOYEES' RETIREMENT SYSTEM OF MISSISSIPPI		18.612	0,04100937%	F
PUBLIC EMPLOYEES RETIREMENT SYSTEM OF OHIO		14.560	0,03208126%	F
QUONIAM FUNDS SELECTION SICAV - EUROPEAN SMALL CAP		4.518	0,00995489%	F
RAM (LUX) SYSTEMATIC FUNDS		69.238	0,15255786%	F
ROBERT BOSCH GMBH		18.576	0,04093005%	F
RPAQ 2015 FUND LP		3.751	0,00826489%	F
SELENIUM		20.290	0,04470665%	F
SEXTANT PME		114.238	0,25171012%	F
SHELL CANADA 2007 PENSION PLAN		16	0,00003525%	F
SHELL TRUST (BERMUDA) LIMITED AS TRUSTEE OF THE SHELL INTERNATIONAL PENSION FUND		128	0,00028203%	F
SHELL TRUST (BERMUDA) LTD AS TRUSTEE OF THE SHELL OVERSEAS CONTRIBUTORY PENSION FUND		219	0,00048254%	F
SOCIAL PROTECTION FUND		1.060	0,00233559%	F
SPARTAN GROUP TRUST FOR EMPLOYEE BENEFIT PLANS.		3.699	0,00815032%	F
SPDR PORTFOLIO EUROPE ETF		1.167	0,00257135%	F
SPDR S&P INTERNATIONAL SMALL CAP ETF		5.322	0,01172641%	F
SSB MSCI EAFE SMALL CAP INDEX SECURITIES LENDING COMMON FND		6.328	0,01394301%	F
SSGA SPDR ETFS EUROPE I PUBLIC LIMITED COMPANY		36	0,00007932%	F
SSGA SPDR ETFS EUROPE II PUBLIC LIMITED COMPANY		1.327	0,00292389%	F
SST GLOB ADV TAX EXEMPT RETIREMENT PLANS		62.537	0,13779299%	F
STATE OF ALASKA RETIREMENT AND BENEFITS PLANS		4.466	0,00984031%	F
STATE OF NEW MEXICO STATE INVESTMENT COUNCIL		1.504	0,00331389%	F
STATE OF WISCONSIN INVESTMENT BOARD		1	0,00000220%	F
STATE STREET-GLOBAL ALL CAP EQUITY EXUS INDEX PORTFOLIO		4.681	0,01031404%	F
STICHTING BEDRIJFSTAKPENSIOENFONDS VOOR DE BOUWNIJVERHEID		1.243	0,00273881%	F

Anagrafica	CF/PI	Voti	% su votanti	Voto
STICHTING PENSIOENFONDS VOOR DE WONINGCORPORATIES		922	0,00203152%	F
STICHTING PHILIPS PENSIOENFONDS		3.714	0,00818337%	F
STRATEGIC INTERNATIONAL EQUITY FUND		3.404	0,00750032%	F
TEACHER RETIREMENT SYSTEM OF TEXAS		30.787	0,06783557%	F
TEXAS MUNICIPAL RETIREMENT SYSTEM		946	0,00208440%	F
THE ARROWSTREET COMMON CONTRACTUAL FUND		13.050	0,02875415%	F
THE METHODIST HOSPITAL		107	0,00023576%	F
THE REGENTS OF THE UNIVERSITY OF CALIFORNIA		522	0,00115017%	F
THE STATE OF CONNECTICUT, ACTING THROUGH ITS TREASURER		5.330	0,01174403%	F
THRIFT SAVINGS PLAN		39.552	0,08714822%	F
TREASURER OF THE STATE OF NORTH CAROLINA EQUITY INVESTMENT FUND POOLED TRUST		6.245	0,01376013%	F
TRUST II BRIGHTHOUSEDIMENSIONALINT SMALL COMPANY PORTFOLIO		5.412	0,01192471%	F
TWO SIGMA EQUITY RISK PREMIA PORTFOLIO LLC		404	0,00089017%	F
UBS FUND MANAGEMENT (SWITZERLAND) AG.		64.578	0,14229010%	F
UBS LUX FUND SOLUTIONS		42.109	0,09278227%	F
UI-FONDS BAV RBI AKTIEN		6.080	0,01339657%	F
UNIVERSAL-INVESTMENT-GESELLSCHAFT MBH		89.300	0,19676214%	F
UNIVERSAL-INVESTMENT-GESELLSCHAFT MBH ON BEHALF OF STBV-NW-UNIVERSAL-FONDS		1.621	0,00357168%	F
UNIVERSAL-INVESTMENT-GESELLSCHAFT MBH W/ZEIT-UNIVERSAL-FONDS W/SEGMENT AKTIEN SMALL-UND MIDCAP		1.938	0,00427016%	F
UTAH STATE RETIREMENT SYSTEMS		5.464	0,01203929%	F
VANGUARD INTERNATIONAL SMALL COMPANIES INDEX FUND		8.281	0,01824622%	F
VANGUARD INVESTMENT SERIES PUBLIC LIMITED COMPANY		23.272	0,05127714%	F
VERDIPAPIRFONDET KLP AKSJEGLOBAL SMALL CAP INDEKS		5.918	0,01303962%	F
WASHINGTON STATE INVESTMENT BOARD		9.556	0,02105553%	F
WISDOMTREE DYNAMIC CURRENCY HEDGED INTERNATIONAL SMALLCAP EQUITY FUND		24.692	0,05440594%	F
WISDOMTREE EUROPE SMALLCAP DIVIDEND FUND		16.635	0,03665328%	F
WISDOMTREE INTERNATIONAL HIGH DIVIDEND FUND		18.539	0,04084853%	F
WISDOMTREE INTERNATIONAL SMALLCAP DIVIDEND FUND		58.544	0,12899488%	F
XTRACKERS		15.361	0,03384617%	F
XTRACKERS MSCI EUROZONE HEDGED EQUITY ETF		181	0,00039881%	F
QUANTEDGE GLOBAL FUND C/O MAPLES CORPORATE SERVICES LIMITED		23.796	0,05243171%	A

Totale votanti

45.384.747

100%

## Legenda

F - Favorevole  
 C - Contrario  
 A - Astenuto  
 Lx - Lista x  
 NV - Non Volante  
 NE - Non Espresso



## F.I.L.A. S.p.A. Assemblea ordinaria 29 aprile 2026


### Punto 2

*Proposta di distribuzione di un dividendo da prelevare dalle riserve disponibili; deliberazioni inerenti e conseguenti.*

	n. voti	% voti rappresentati in assemblea	% dei diritti di voto
Quorum costitutivo assemblea	45.384.747	100%	67,51471382%
Voti per i quali il RD dispone di istruzioni per l'OdG in votazione (quorum deliberativo su dir. voto effettivi):	45.384.747	100,00000000%	67,91143324%
Voti per i quali il RD non dispone di istruzioni:	0	0,00000000%	0,00000000%

	n. voti	% partecipanti al voto	% dei diritti di voto esercitabili
Favorevole	45.360.951	99,94756829%	67,87582611%
Contrario	0	0,00000000%	0,00000000%
Astenuto	23.796	0,05243171%	0,03560713%
<b>Totali</b>	<b>45.384.747</b>	<b>100,00000000%</b>	<b>67,91143324%</b>

11/35



## F.I.L.A. S.p.A. Assemblea ordinaria 29 aprile 2026


### Punto 2

Proposta di distribuzione di un dividendo da prelevare dalle riserve disponibili; deliberazioni inerenti e conseguenti.

Elenco dei partecipanti alla votazione per il tramite del Rappresentante Designato Monte Titoli S.p.A.  
nella persona dell'Avv. Veronica Zappone

Anagrafica	CF/PI	Voti	% su votanti	Voto
ACOMEA PATRIMONIO ESENTE		9.000	0,01983045%	F
ACOMEA PMITALIA ESG		123.000	0,27101616%	F
ADVANCED SERIES TRUST- AST GLOBAL BOND PORTFOLIO		14.614	0,03220025%	F
ALASKA PERMANENT FUND CORPORATION		3.086	0,00679964%	F
ALFIL TACTICO FIL		40.000	0,08813534%	F
ALLIANZ AZIONI ITALIA ALL STARS LL STARS		165.000	0,36355827%	F
ALLIANZ ITALIA 50 SPECIAL		14.000	0,03084737%	F
ALPHA UCITS AMBER EQUITY FUND		97.510	0,21485192%	F
AMERICAN CENTURY ETF TRUST AVANTIS INT SMALL CAP VALUE FUND		8.208	0,01808537%	F
AMERICAN CENTURY ETF TRUST-AVANTIS INTERNATIONAL EQUITY ETF		3.540	0,00779998%	F
AMERICAN CENTURY ETF TRUST-AVANTIS INTERNATIONAL EQUITY FUND		1.882	0,00414677%	F
AMERICAN CENTURY ETF TRUST-AVANTIS INTERNATIONAL SMALL CAP EQUITY ETF		4.359	0,00960455%	F
AMERICAN CENTURY ETF TRUST-AVANTIS INTERNATIONAL SMALL CAP VALUE		47.637	0,10496258%	F
AMERICAN CENTURY ETF TRUST-AVANTIS RESPONSIBLE INTERNATIONAL EQUITY ETF		4.057	0,00893913%	F
AMERICAN CENTURY ICAV		63	0,00013881%	F
AMG YACKTMAN SPECIAL OPPORTUNITIES FUND		105.000	0,23135526%	F
AMUNDI INDEX EUROPE EX UK SMALL		1.280	0,00282033%	F
AMUNDI MSCI EMU SMALL CAP ESG BRD TRANS		10.011	0,02205807%	F
AMUNDI MSCI EUROPE SMALL C ESG BRD TRANS		2.210	0,00486948%	F
AMUNDI SELEZIONE ATTIVA ITALIA		73.000	0,16084699%	F
AMUNDI SGR SPA/AMUNDI SVILUPPO ATTIVO ITALIA		261.000	0,57508308%	F
AQR ABSOLUTE RETURN MASTER ACCOUNT L.P.- STOCK SELECTION		416	0,00091661%	F
AQR DELPHI LONG-SHORT EQUITY MASTER ACCOUNT L.P. PORTFOLIO MARGIN ACCT		5.646	0,01244030%	F
AQR FLEX 1 SERIES LLC - SERIES A9		6.393	0,01408623%	F
AQR FLEX 1 SERIES LLC SERIES A10		3.332	0,00734167%	F
AQR FLEX 1 SERIES LLC- SERIES A16		67	0,00014763%	F
AQR GLOBAL STOCK SELECTION OFFSHORE FUND II L.P. C/O AQR CAPITAL MANAGEMENT LLC		29.668	0,06536998%	F
AQR INNOVATION FUND L.P. C/O AQR CAPITAL MANAGEMENT LLC		98	0,00021593%	F
AQR INTERNATIONAL SMALL CAP EQUITY FUND LP		6.798	0,01497860%	F
ATLAS DIVERSIFIED MASTER FUND LIMITED		2.363	0,00520660%	F
ATLAS DIVERSIFIED MASTER FUND LTD. C/O MAPLES CORPORATE SERVICES LIMITED		200	0,00044068%	F
ATLAS DIVERSIFIED MASTER FUND, LTD.		1.312	0,00289084%	F
AVANTIS CIBC GLOBAL SMALL CAP VALUE ETF		192	0,00042305%	F
AVANTIS CIBC INTERNATIONAL EQUITY ETF		168	0,00037017%	F
AZ FUND 1 AZ ALLOCATION PIR ITALIAN EXCELLENCE 70		137.950	0,30395675%	F
AZ FUND 1-AZ ALLOCATION-ITALIAN LONG TERM OPPORTUNITIES		35.651	0,07855282%	F
AZIMUT CAPITAL MANAGEMENT SGR SPA		8.000	0,01762707%	F
BAM MASTER (GCM)		1.312	0,00289084%	F
BLACKROCK ASSET MANAGEMENT SCHWEIZ AG ON BEHALF OF ISHARES WORLD EX SWITZERLAND		2.497	0,00550185%	F

Anagrafica	CF/PI	Voti	% su votanti	Voto	
BLACKROCK AUTHORISED CONTRACTUAL SCHEME I			100	0,00022034%	F
BLACKROCK INSTITUTIONAL TRUST COMPANY, N.A. INVESTMENT FUNDS FOR EMPLOYEE BENEFIT TRUSTS		172.978		0,38113686%	F
BLACKROCK MSCI EAFE SMALL CAP EQUITY INDEX FUND B (EAFESMLB)		3.775		0,00831777%	F
BLK MAGI FUND, A SERIES TRUST		45		0,00009915%	F
BLUEHARBOUR MAP I LP		126.851		0,27950139%	F
BLUEHARBOUR MAP I LP-INTL TRADING ACCOUNT		126.851		0,27950139%	F
BNP PARIBAS EQUITY - FOCUS ITALIA		6.616		0,01457758%	F
BNPP MODERATE - FOCUS ITALIA		27.909		0,06149423%	F
BRUZZICHES FILIPPO		1		0,00000220%	F
CA VITA PIR AZ		9.800		0,02159316%	F
CALIFORNIA STATE TEACHERS' RETIREMENT SYSTEM		1.293		0,00284897%	F
CANDELA MASSIMO	CNDMSM65H02F205W	76.273		0,16805867%	F
CITY OF NEW YORK GROUP TRUST		10.884		0,02398163%	F
COLLEGE RETIREMENT EQUITIES FUND		397		0,00087474%	F
CONTINENTAL SMALL SERIES THE CONTINENTAL SMALL COMPANY		60.489		0,13328046%	F
CREDIT SUISSE INDEX FUND (LUX)		10.652		0,02347044%	F
CX CADENCE LIMITED-DEAZELEY		6.931		0,01527165%	F
DEKA-MASTER-HAEK I		17.226		0,03795548%	F
DELEN PRIVATE BANK		15.000		0,03305075%	F
DFA ALL COUNTRY EX US EQUITY MARKET SUBTRUST OF DFA GROUP TRUST		4.010		0,00883557%	F
DFA INTERNATIONAL SMALL CAP VALUE PNS GROUP INC		86.214		0,18996250%	F
DIMENSIONAL FUNDS PLC		17.810		0,03924226%	F
DIMENSIONAL GLOBAL SUSTAINABILITY TRUST		1.256		0,00276745%	F
DIMENSIONAL INTERNATIONAL CORE EQUITY 2 ETF OF DIMENSIONAL E		42.561		0,09377820%	F
DIMENSIONAL INTERNATIONAL SMALL CAP VALUE ETF OF DIMENSIONA		51.323		0,11308425%	F
DIMENSIONAL INTERNATIONAL VECTOR EQUITY ETF OF DIMENSIONAL E		386		0,00085051%	F
DWS MULTI ASSET PIR FUND		50.000		0,11016917%	F
EBK-AKTIEUNIVERSAL-FONDS		6.882		0,01516368%	F
EPSSENS ACTIONS PME ETI		61.158		0,13475452%	F
EURIZON FUND		21.733		0,04788613%	F
FIDELITY CONCORD STREET TRUST: FIDELITY SAI INTERNATIONAL S		9.234		0,02034604%	F
FIDELITY FUNDS - ITALY POOL		313.147		0,68998291%	F
FIDELITY INVESTMENT FUNDS - FIDELITY INDEX WORLD ESG SCREENED FUND		70		0,00015424%	F
FIDEURAM ITALIA		26.737		0,05891186%	F
FIDEURAM PIANO AZIONI ITALIA		414.011		0,91222498%	F
FIDEURAM PIANO BILANCIATO ITALIA 30		38.382		0,08457026%	F
FIDEURAM PIANO BILANCIATO ITALIA 50		131.237		0,28916543%	F
FONDITALIA		651.397		1,43527736%	F
FONDS DE RESERVE POUR LES RETRAITES		32.781		0,07222911%	F
FORD PENSION UNIVERSAL		15.815		0,03484651%	F
GLOBAL OPPORTUNITIES LLC		19.501		0,04296818%	F
GLOBAL OPPORTUNITIES OFFSHORE LTD		15.948		0,03513956%	F
GOLDMAN SACHS INSTITUTIONAL FUNDS PLC-GLOBAL EQUITY MARKET N		29.898		0,06587676%	F
HAWTHORN EQ LLC		161.974		0,35689083%	F
HI ALGEBRIS ITALIA ELTIF		100.000		0,22033834%	F
HKL II LLC		101.833		0,22437715%	F
HRW TESTAMENTARY TRUST NO. 12.		48.710		0,10732681%	F
HRW TESTAMENTARY TRUST NO. 8.		33.971		0,07485114%	F
HSBC BANK PLC AS TRUSTEE OF STATE STREET AUT WORLD SMALL CAP INDEX EQUITY FUND		796		0,00175389%	F
IAM NATIONAL PENSION FUND		56		0,00012339%	F
INTERFUND SICAV		17.000		0,03745752%	F
INTERNATIONAL CORE EQUITY PORTFOLIO OF DFA INVESTMENT DIMENSIONS GROUP INC		71.207		0,15689632%	F
INVESTERINGSFORENINGEN SPARINVEST INDEX EUROPA SMALL CAP KL		5.539		0,01220454%	F
ISHARES CORE MSCI EAFE ETF		60.280		0,13281995%	F
ISHARES III PUBLIC LIMITED COMPANY		20.557		0,04529496%	F
ISHARES MSCI EAFE SMALL-CAP ETF		133.580		0,29432716%	F
ISHARES MSCI EUROPE IMI INDEX ETF		1.801		0,00396829%	F



Anagrafica	CF/PI	Voti	% su votanti	Voto
ISHARES MSCI EUROPE SMALL-CAP ETF		3.583	0,00789472%	F
ISHARES MSCI WORLD SMALL-CAP ETF		28	0,00006169%	F
ISHARES VII PUBLIC LIMITED COMPANY		17.598	0,03877514%	F
JHVIT INT'L SMALL CO TRUST JOHN HANCOCK INVESTMENT MANAGEMENT SERVICES LLC JHVIT INTERN		2.245	0,00494660%	F
LACERA MASTER OPEB TRUST		679	0,00149610%	F
LAKE AVENUE INVESTMENTS LLC		135.383	0,29830066%	F
LAZARD SMALL CAPS EURO		2.574.200	5,67194965%	F
LEADERSSEL PMI		78.000	0,17186391%	F
LEGAL & GENERAL ICAV.		5.054	0,01113590%	F
LEGAL AND GENERAL ASSURANCE (PENSIONS MANAGEMENT) LIMITED		9.358	0,02061926%	F
LOS ANGELES CITY EMPLOYEES' RETIREMENT SYSTEM.		1.417	0,00312219%	F
LUX IM GLOBAL EQUITY VALUE		35.000	0,07711842%	F
LVIP DIMENSIONAL INTERNATIONAL CORE EQUITY FUND		4.365	0,00961777%	F
MACK COMPREHENSIVE EQUITY POOL		11.890	0,02619823%	F
MACK EAFE EQUITY POOL		16.583	0,03653871%	F
MEDIOLANUM FLESSIBILE FUTURO ITALIA		338.046	0,74484496%	F
MEDIOLANUM FLESSIBILE SVILUPPO ITALIA		270.437	0,59587641%	F
MERCER QIF COMMON CONTRACTUAL FUND		158.603	0,34946322%	F
MERCER QIF FUND PLC		8.339	0,01837401%	F
MSCI ACWI EX-U.S. IMI INDEX FUND B2		656	0,00144542%	F
MULTI UNITS FRANCE - AMUNDI		1.272	0,00280270%	F
NATWEST ST JAMES'S PLACE GLOBALSMALLER COMPANIES UNIT TRUST		16.324	0,03596803%	F
NORTHERN TRUST COMMON ALL COUNTRY WORLD EX-US INVESTABLE MAR		484	0,00106644%	F
NORTHERN TRUST INVESTMENTS COLLECTIVE FUNDS TRUST		16.550	0,03646600%	F
NORTHERN TRUST UCITS COMMON CONTRACTUAL FUND		10.224	0,02252739%	F
ONEMARKETS ITALY ICAV		24.424	0,05381544%	F
ONEPATH GLOBAL SHARES - SMALL CAP (UNHEDGED) INDEX POOL		378	0,00083288%	F
P OPPENHEIMER INVESTMENT PARTNERSHIP LP		124.000	0,27321955%	F
PENCIL SRL	10338010019	35.873.782	79,04369721%	F
POLICE AND FIREMEN'S RETIREMENTSYSTEM OF NEW JERSEY		5.746	0,01266064%	F
PRICOS		48.652	0,10719901%	F
PRICOS DEFENSIVE		1.109	0,00244355%	F
PRICOS SRI		1.559	0,00343507%	F
PUBLIC EMPLOYEES RETIREMENT ASSOCIATION OF NEW MEXICO		1.616	0,00356067%	F
PUBLIC EMPLOYEES' RETIREMENT SYSTEM OF MISSISSIPPI		18.612	0,04100937%	F
PUBLIC EMPLOYEES' RETIREMENT SYSTEM OF OHIO		14.560	0,03208126%	F
QUONIAM FUNDS SELECTION SICAV - EUROPEAN SMALL CAP		4.518	0,00995489%	F
RAM (LUX) SYSTEMATIC FUNDS		69.238	0,15255786%	F
ROBERT BOSCH GMBH		18.576	0,04093005%	F
RPAQ 2015 FUND LP		3.751	0,00826489%	F
SELENIUM		20.290	0,04470665%	F
SEXTANT PME		114.238	0,25171012%	F
SHELL CANADA 2007 PENSION PLAN		16	0,00003525%	F
SHELL TRUST (BERMUDA) LIMITED AS TRUSTEE OF THE SHELL INTERNATIONAL PENSION FUND		128	0,00028203%	F
SHELL TRUST (BERMUDA) LTD AS TRUSTEE OF THE SHELL OVERSEAS CONTRIBUTORY PENSION FUND		219	0,00048254%	F
SOCIAL PROTECTION FUND		1.060	0,00233559%	F
SPARTAN GROUP TRUST FOR EMPLOYEE BENEFIT PLANS.		3.699	0,00815032%	F
SPDR PORTFOLIO EUROPE ETF		1.167	0,00257135%	F
SPDR S&P INTERNATIONAL SMALL CAP ETF		5.322	0,01172641%	F
SSB MSCI EAFE SMALL CAP INDEX SECURITIES LENDING COMMON FND		6.328	0,01394301%	F
SSGA SPDR ETFs EUROPE I PUBLIC LIMITED COMPANY		36	0,00007932%	F
SSGA SPDR ETFs EUROPE II PUBLICLIMITED COMPANY		1.327	0,00292389%	F
SST GLOB ADV TAX EXEMPT RETIREMENT PLANS		62.537	0,13779299%	F
STATE OF ALASKA RETIREMENT AND BENEFITS PLANS		4.466	0,00984031%	F
STATE OF NEW MEXICO STATE INVESTMENT COUNCIL		1.504	0,00331389%	F
STATE OF WISCONSIN INVESTMENT BOARD		1	0,00000220%	F
STATE STREET GLOBAL ALL CAP EQUITY EXUS INDEX PORTFOLIO		4.681	0,01031404%	F
STICHTING BEDRIJFSTAKPENSIOENFONDS VOOR DE BOUWNIJVERHEID		1.243	0,00273881%	F
STICHTING PENSIOENFONDS VOOR DE WONINGCORPORATIES		922	0,00203152%	F

Anagrafica	CF/PI	Voti	% su votanti	Voto
STICHTING PHILIPS PENSIOENFONDS		3.714	0,00818337%	F
STRATEGIC INTERNATIONAL EQUITY FUND		3.404	0,00750032%	F
TEACHER RETIREMENT SYSTEM OF TEXAS		30.787	0,06783557%	F
TEXAS MUNICIPAL RETIREMENT SYSTEM		946	0,00208440%	F
THE ARROWSTREET COMMON CONTRACTUAL FUND		13.050	0,02875415%	F
THE METHODIST HOSPITAL		107	0,00023576%	F
THE REGENTS OF THE UNIVERSITY OF CALIFORNIA		522	0,00115017%	F
THE STATE OF CONNECTICUT, ACTING THROUGH ITS TREASURER		5.330	0,01174403%	F
THRIFT SAVINGS PLAN		39.552	0,08714822%	F
TREASURER OF THE STATE OF NORTH CAROLINA EQUITY INVESTMENT FUND POOLED TRUST		6.245	0,01376013%	F
TRUST II BRIGHTHOUSEDIMENSIONALINT SMALL COMPANY PORTFOLIO		5.412	0,01192471%	F
TWO SIGMA EQUITY RISK PREMIA PORTFOLIO LLC		404	0,00089017%	F
UBS FUND MANAGEMENT (SWITZERLAND) AG.		64.578	0,14229010%	F
UBS LUX FUND SOLUTIONS		42.109	0,09278227%	F
UI-FONDS BAV RBI AKTIEN		6.080	0,01339657%	F
UNIVERSAL-INVESTMENT-GESELLSCHAFT MBH		89.300	0,19676214%	F
UNIVERSAL-INVESTMENT-GESELLSCHAFT MBH ON BEHALF OF STBV-NW-UNIVERSAL-FONDS		1.621	0,00357168%	F
UNIVERSAL-INVESTMENT-GESELLSCHAFT MBH W/ZEIT-UNIVERSAL-FONDS W/SEGMENT AKTIEN SMALL-UND MIDCAP		1.938	0,00427016%	F
UTAH STATE RETIREMENT SYSTEMS		5.464	0,01203929%	F
VANGUARD INTERNATIONAL SMALL COMPANIES INDEX FUND		8.281	0,01824622%	F
VANGUARD INVESTMENT SERIES PUBLIC LIMITED COMPANY		23.272	0,05127714%	F
VERDIPAPIRFONDET KLP AKSJEGLOBAL SMALL CAP INDEKS		5.918	0,01303962%	F
WASHINGTON STATE INVESTMENT BOARD		9.556	0,02105553%	F
WISDOMTREE DYNAMIC CURRENCY HEDGED INTERNATIONAL SMALLCAP EQUITY FUND		24.692	0,05440594%	F
WISDOMTREE EUROPE SMALLCAP DIVIDEND FUND		16.635	0,03665328%	F
WISDOMTREE INTERNATIONAL HIGH DIVIDEND FUND		18.539	0,04084853%	F
WISDOMTREE INTERNATIONAL SMALLCAP DIVIDEND FUND		58.544	0,12899488%	F
XTRACKERS		15.361	0,03384617%	F
XTRACKERS MSCI EUROZONE HEDGED EQUITY ETF		181	0,00039881%	F
QUANTEDGE GLOBAL FUND C/O MAPLES CORPORATE SERVICES LIMITED		23.796	0,05243171%	A

Totale votanti

45.384.747

100%

## Legenda

F - Favorevole  
 C - Contrario  
 A - Astenuto  
 Lx - Lista x  
 NV - Non Volante  
 NE - Non Espresso



## F.I.L.A. S.p.A. Assemblea ordinaria 29 aprile 2026

### Punto 3.1

Relazione sulla politica in materia di remunerazione e sui compensi corrisposti: approvazione della prima sezione della relazione sulla politica sulla remunerazione e sui compensi corrisposti (i.e., politica sulla remunerazione per l'esercizio 2026) ai sensi dell'articolo 123-ter, commi 3-bis e 3-ter, del Decreto Legislativo 24 febbraio 1998, n. 58;

	n. voti	% voti rappresentati in assemblea	% dei diritti di voto
Quorum costitutivo assemblea	45.384.747	100%	67,51471382%
Voti per i quali il RD dispone di istruzioni per l'OdG in votazione (quorum deliberativo su dir. voto effettivi):	45.384.747	100,00000000%	67,91143324%
Voti per i quali il RD non dispone di istruzioni:	0	0,00000000%	0,00000000%

	n. voti	% partecipanti al voto	% dei diritti di voto esercitabili
Favorevole	40.245.226	88,67566454%	60,22091472%
Contrario	5.115.725	11,27190375%	7,65491139%
Astenuto	23.796	0,05243171%	0,03560713%
Totali	45.384.747	100,00000000%	67,91143324%



## F.I.L.A. S.p.A. Assemblea ordinaria 29 aprile 2026

### Punto 3.1

Relazione sulla politica in materia di remunerazione e sui compensi corrisposti: approvazione della prima sezione della relazione sulla politica sulla remunerazione e sui compensi corrisposti (i.e., politica sulla remunerazione per l'esercizio 2026) ai sensi dell'articolo 123-ter, commi 3-bis e 3-ter, del Decreto Legislativo 24 febbraio 1998, n. 58;

Elenco dei partecipanti alla votazione per il tramite del Rappresentante Designato Monte Titoli S.p.A.  
nella persona dell'Avv. Veronica Zappone

Anagrafica	CF/PI	Voti	% su votanti	Voto
ACOMEA PATRIMONIO ESENTE		9.000	0,01983045%	F
ACOMEA PMITALIA ESG		123.000	0,27101616%	F
ALASKA PERMANENT FUND CORPORATION		21	0,00004627%	F
ALLIANZ AZIONI ITALIA ALL STARS LL STARS		165.000	0,36355827%	F
ALLIANZ ITALIA 50 SPECIAL		14.000	0,03084737%	F
ALPHA UCITS AMBER EQUITY FUND		97.510	0,21485192%	F
BRUZZICHES FILIPPO		1	0,00000220%	F
CANDELA MASSIMO	CNDMSM65H02F205W	76.273	0,16805867%	F
FIDELITY FUNDS - ITALY POOL		313.147	0,68998291%	F
HSBC BANK PLC AS TRUSTEE OF STATE STREET AUT WORLD SMALL CAP INDEX EQUITY FUND		796	0,00175389%	F
LAZARD SMALL CAPS EURO		2.574.200	5,67194965%	F
LUX IM GLOBAL EQUITY VALUE		35.000	0,07711842%	F
MEDIOLANUM FLESSIBILE FUTURO ITALIA		338.046	0,74484496%	F
MEDIOLANUM FLESSIBILE SVILUPPO ITALIA		270.437	0,59587641%	F
NATWEST ST JAMES'S PLACE GLOBALSMALLER COMPANIES UNIT TRUST		16.324	0,03596803%	F
NORTHERN TRUST COMMON ALL COUNTRY WORLD EX-US INVESTABLE MAR		484	0,00106644%	F
NORTHERN TRUST INVESTMENTS COLLECTIVE FUNDS TRUST		16.550	0,03646600%	F
NORTHERN TRUST UCITS COMMON CONTRACTUAL FUND		10.224	0,02252739%	F
P OPPENHEIMER INVESTMENT PARTNERSHIP LP		124.000	0,27321955%	F
PENCIL SRL	10338010019	35.873.782	79,04369721%	F
PUBLIC EMPLOYEES RETIREMENT ASSOCIATION OF NEW MEXICO		1.616	0,00356067%	F
PUBLIC EMPLOYEES' RETIREMENT SYSTEM OF MISSISSIPPI		18.612	0,04100937%	F
RAM (LUX) SYSTEMATIC FUNDS		69.238	0,15255786%	F
SOCIAL PROTECTION FUND		1.060	0,00233559%	F
SPDR PORTFOLIO EUROPE ETF		1.167	0,00257135%	F
SPDR S&P INTERNATIONAL SMALL CAP ETF		5.322	0,01172641%	F
SSB MSCI EAFE SMALL CAP INDEX SECURITIES LENDING COMMON FND		6.328	0,01394301%	F
SSGA SPDR ETFs EUROPE I PUBLIC LIMITED COMPANY		36	0,00007932%	F
SSGA SPDR ETFs EUROPE II PUBLICLIMITED COMPANY		1.327	0,00292389%	F
SST GLOB ADV TAX EXEMPT RETIREMENT PLANS		62.537	0,13779299%	F
STATE STREET GLOBAL ALL CAP EQUITY EXUS INDEX PORTFOLIO		4.681	0,01031404%	F
THE METHODIST HOSPITAL		107	0,00023576%	F
THRIFT SAVINGS PLAN		380	0,00083729%	F
UTAH STATE RETIREMENT SYSTEMS		5.464	0,01203929%	F
WASHINGTON STATE INVESTMENT BOARD		9.556	0,02105553%	F
ADVANCED SERIES TRUST- AST GLOBAL BOND PORTFOLIO		14.614	0,03220025%	C
ALASKA PERMANENT FUND CORPORATION		3.065	0,00675337%	C
ALFIL TACTICO FIL		40.000	0,08813534%	C
AMERICAN CENTURY ETF TRUST AVANTIS INT SMALL CAP VALUE FUND		8.208	0,01808537%	C
AMERICAN CENTURY ETF TRUST-AVANTIS INTERNATIONAL EQUITY ETF		3.540	0,00779998%	C
AMERICAN CENTURY ETF TRUST-AVANTIS INTERNATIONAL EQUITY FUND		1.882	0,00414677%	C

Anagrafica	CF/PI	Voti	% su votanti	Voto
AMERICAN CENTURY ETF TRUST-AVANTIS INTERNATIONAL SMALL CAP EQUITY ETF		4.359	0,00960455%	C
AMERICAN CENTURY ETF TRUST-AVANTIS INTERNATIONAL SMALL CAP VALUE		47.637	0,10496258%	C
AMERICAN CENTURY ETF TRUST-AVANTIS RESPONSIBLE INTERNATIONAL EQUITY ETF		4.057	0,00893913%	C
AMERICAN CENTURY ICAV		63	0,00013881%	C
AMG YACKIMAN SPECIAL OPPORTUNITIES FUND		105.000	0,23135526%	C
AMUNDI INDEX EUROPE EX UK SMALL		1.280	0,00282033%	C
AMUNDI MSCI EMU SMALL CAP ESG BRD TRANS		10.011	0,02205807%	C
AMUNDI MSCI EUROPE SMALL C ESG BRD TRANS		2.210	0,00486948%	C
AMUNDI SELEZIONE ATTIVA ITALIA		73.000	0,16084699%	C
AMUNDI SGR SPA/AMUNDI SVILUPPO ATTIVO ITALIA		261.000	0,57508308%	C
AQR ABSOLUTE RETURN MASTER ACCOUNT L.P.- STOCK SELECTION		416	0,00091661%	C
AQR DELPHI LONG-SHORT EQUITY MASTER ACCOUNT L.P. PORTFOLIO MARGIN ACCT		5.646	0,01244030%	C
AQR FLEX 1 SERIES LLC - SERIES A9		6.393	0,01408623%	C
AQR FLEX 1 SERIES LLC SERIES A10		3.332	0,00734167%	C
AQR FLEX 1 SERIES LLC- SERIES A16		67	0,00014763%	C
AQR GLOBAL STOCK SELECTION OFFSHORE FUND II L.P. C/O AQR CAPITAL MANAGEMENT LLC		29.668	0,06536998%	C
AQR INNOVATION FUND L.P. C/O AQR CAPITAL MANAGEMENT LLC		98	0,00021593%	C
AQR INTERNATIONAL SMALL CAP EQUITY FUND LP		6.798	0,01497860%	C
ATLAS DIVERSIFIED MASTER FUND LIMITED		2.363	0,00520660%	C
ATLAS DIVERSIFIED MASTER FUND LTD. C/O MAPLES CORPORATE SERVICES LIMITED		200	0,00044068%	C
ATLAS DIVERSIFIED MASTER FUND, LTD.		-1.312	0,00289084%	C
AVANTIS CIBC GLOBAL SMALL CAP VALUE ETF		192	0,00042305%	C
AVANTIS CIBC INTERNATIONAL EQUITY ETF		168	0,00037017%	C
AZ FUND 1 AZ ALLOCATION PIR ITALIAN EXCELLENCE 70		137.950	0,30395675%	C
AZ FUND 1-AZ ALLOCATION-ITALIAN LONG TERM OPPORTUNITIES		35.651	0,07855282%	C
AZIMUT CAPITAL MANAGEMENT SGR SPA		8.000	0,01762707%	C
BAM MASTER (GCM)		1.312	0,00289084%	C
BLACKROCK ASSET MANAGEMENT SCHWEIZ AG ON BEHALF OF ISHARES WORLD EX SWITZERLAND		2.497	0,00550185%	C
BLACKROCK AUTHORISED CONTRACTUAL SCHEME I		100	0,00022034%	C
BLACKROCK INSTITUTIONAL TRUST COMPANY, N.A. INVESTMENT FUNDS FOR EMPLOYEE BENEFIT TRUSTS		172.978	0,38113686%	C
BLACKROCK MSCI EAFE SMALL CAP EQUITY INDEX FUND B (EAFESMLB		3.775	0,00831777%	C
BLK MAGI FUND, A SERIES TRUST		45	0,00009915%	C
BLUEHARBOUR MAP I LP		126.851	0,27950139%	C
BLUEHARBOUR MAP I LP-INTL TRADING ACCOUNT		126.851	0,27950139%	C
BNP PARIBAS EQUITY - FOCUS ITALIA		6.616	0,01457758%	C
BNPP MODERATE - FOCUS ITALIA		27.909	0,06149423%	C
CA VITA PIR AZ		9.800	0,02159316%	C
CALIFORNIA STATE TEACHERS' RETIREMENT SYSTEM		1.293	0,00284897%	C
CITY OF NEW YORK GROUP TRUST		10.884	0,02398163%	C
COLLEGE RETIREMENT EQUITIES FUND		397	0,00087474%	C
CONTINENTAL SMALL SERIES THE CONTINENTAL SMALL COMPANY		60.489	0,13328046%	C
CREDIT SUISSE INDEX FUND (LUX)		10.652	0,02347044%	C
CX CADENCE LIMITED-DEAZELEY		6.931	0,01527165%	C
DEKA-MASTER-HAEK I		17.226	0,03795548%	C
DELEN PRIVATE BANK		15.000	0,03305075%	C
DFA ALL COUNTRY EX US EQUITY MARKET SUBTRUST OF DFA GROUP TRUST		4.010	0,00883557%	C
DFA INTERNATIONAL SMALL CAP VALUE PNS GROUP INC		86.214	0,18996250%	C
DIMENSIONAL FUNDS PLC		17.810	0,03924226%	C
DIMENSIONAL GLOBAL SUSTAINABILITY TRUST		1.256	0,00276745%	C
DIMENSIONAL INTERNATIONAL CORE EQUITY 2 ETF OF DIMENSIONAL E		42.561	0,09377820%	C
DIMENSIONAL INTERNATIONAL SMALL CAP VALUE ETF OF DIMENSIONA		51.323	0,11306425%	C
DIMENSIONAL INTERNATIONAL VECTOR EQUITY ETF OF DIMENSIONAL E		386	0,00085051%	C
DWS MULTI ASSET PIR FUND		50.000	0,1089175%	C
EBK-AKTIEUNIVERSAL-FONDS		6.882	0,01518368%	C



Anagrafica	CF/PI	Voti	% su votanti	Voto
EPSENS ACTIONS PME ETI		61.158	0,13475452%	C
EURIZON FUND		21.733	0,04788613%	C
FIDELITY CONCORD STREET TRUST: FIDELITY SAI INTERNATIONAL S		9.234	0,02034604%	C
FIDELITY INVESTMENT FUNDS - FIDELITY INDEX WORLD ESG SCREENED FUND		70	0,00015424%	C
FIDEURAM ITALIA		26.737	0,05891186%	C
FIDEURAM PIANO AZIONI ITALIA		414.011	0,91222498%	C
FIDEURAM PIANO BILANCIATO ITALIA 30		38.382	0,08457026%	C
FIDEURAM PIANO BILANCIATO ITALIA 50		131.237	0,28916543%	C
FONDITALIA		651.397	1,43527736%	C
FONDS DE RESERVE POUR LES RETRAITES		32.781	0,07222911%	C
FORD PENSION UNIVERSAL		15.815	0,03484651%	C
GLOBAL OPPORTUNITIES LLC		19.501	0,04296818%	C
GLOBAL OPPORTUNITIES OFFSHORE LTD		15.948	0,03513956%	C
GOLDMAN SACHS INSTITUTIONAL FUNDS PLC-GLOBAL EQUITY MARKET N		29.898	0,06587676%	C
HAWTHORN EQ LLC		161.974	0,35689083%	C
HI ALGEBRIS ITALIA ELTIF		100.000	0,22033834%	C
HKL II LLC		101.833	0,22437715%	C
HRW TESTAMENTARY TRUST NO. 12.		48.710	0,10732681%	C
HRW TESTAMENTARY TRUST NO. 8.		33.971	0,07485114%	C
IAM NATIONAL PENSION FUND		56	0,00012339%	C
INTERFUND SICAV		17.000	0,03745752%	C
INTERNATIONAL CORE EQUITY PORTFOLIO OF DFA INVESTMENT DIMENSIONS GROUP INC		71.207	0,15689632%	C
INVESTERINGSFORENINGEN SPARINVEST INDEX EUROPA SMALL CAP KL		5.539	0,01220454%	C
ISHARES CORE MSCI EAFE ETF		60.280	0,13281995%	C
ISHARES III PUBLIC LIMITED COMPANY		20.557	0,04529495%	C
ISHARES MSCI EAFE SMALL-CAP ETF		133.580	0,29432796%	C
ISHARES MSCI EUROPE IMI INDEX ETF		1.801	0,00396829%	C
ISHARES MSCI EUROPE SMALL-CAP ETF		3.583	0,00789472%	C
ISHARES MSCI WORLD SMALL-CAP ETF		28	0,00006169%	C
ISHARES VII PUBLIC LIMITED COMPANY		17.598	0,03877514%	C
JHVIT INT'L SMALL CO TRUST JOHN HANCOCK INVESTMENT MANAGEMENT SERVICES LLC JHVIT INTERN		2.245	0,00494660%	C
LACERA MASTER OPEB TRUST		679	0,00149610%	C
LAKE AVENUE INVESTMENTS LLC		135.383	0,29830066%	C
LEADERSEL PMI		78.000	0,17186391%	C
LEGAL & GENERAL ICAV.		5.054	0,01113590%	C
LEGAL AND GENERAL ASSURANCE (PENSIONS MANAGEMENT) LIMITED		9.358	0,02061926%	C
LOS ANGELES CITY EMPLOYEES' RETIREMENT SYSTEM.		1.417	0,00312219%	C
LVIP DIMENSIONAL INTERNATIONAL CORE EQUITY FUND		4.365	0,00961777%	C
MACK COMPREHENSIVE EQUITY POOL		11.890	0,02619823%	C
MACK EAFE EQUITY POOL		16.583	0,03653871%	C
MERCER QIF COMMON CONTRACTUAL FUND		158.603	0,34946322%	C
MERCER QIF FUND PLC		8.339	0,01837401%	C
MSCI ACWI EX-U.S. IMI INDEX FUND B2		656	0,00144542%	C
MULTI UNITS FRANCE - AMUNDI		1.272	0,00280270%	C
ONEMARKETS ITALY ICAV		24.424	0,05381544%	C
ONEPATH GLOBAL SHARES - SMALL CAP (UNHEDGED) INDEX POOL		378	0,00083288%	C
POLICE AND FIREMEN'S RETIREMENTSYSTEM OF NEW JERSEY		5.746	0,01266064%	C
PRICOS		48.652	0,10719901%	C
PRICOS DEFENSIVE		1.109	0,00244355%	C
PRICOS SRI		1.559	0,00343507%	C
PUBLIC EMPLOYEES RETIREMENT SYSTEM OF OHIO		14.560	0,03208126%	C
QUONIAM FUNDS SELECTION SICAV - EUROPEAN SMALL CAP		4.518	0,00995489%	C
ROBERT BOSCH GMBH		18.576	0,04093005%	C
RPAQ 2015 FUND LP		3.751	0,00826489%	C
SELENIUM		20.290	0,04470665%	C
SEXTANT PME		114.238	0,25171012%	C
SHELL CANADA 2007 PENSION PLAN		16	0,00003525%	C
SHELL TRUST (BERMUDA) LIMITED AS TRUSTEE OF THE SHELL INTERNATIONAL PENSION FUND		128	0,00028203%	C
SHELL TRUST (BERMUDA) LTD AS TRUSTEE OF THE SHELL OVERSEAS CONTRIBUTORY PENSION FUND		219	0,00048254%	C

Anagrafica	CF/PI	Voti	% su votanti	Voto
SPARTAN GROUP TRUST FOR EMPLOYEE BENEFIT PLANS.		3.699	0,00815032%	C
STATE OF ALASKA RETIREMENT AND BENEFITS PLANS		4.466	0,00984031%	C
STATE OF NEW MEXICO STATE INVESTMENT COUNCIL		1.504	0,00331389%	C
STATE OF WISCONSIN INVESTMENT BOARD		1	0,00000220%	C
STICHTING BEDRIJFSTAKPENSIOENFONDS VOOR DE BOUWNIJVERHEID		1.243	0,00273881%	C
STICHTING PENSIOENFONDS VOOR DE WONINGCORPORATIES		922	0,00203152%	C
STICHTING PHILIPS PENSIOENFONDS		3.714	0,00818337%	C
STRATEGIC INTERNATIONAL EQUITY FUND		3.404	0,00750032%	C
TEACHER RETIREMENT SYSTEM OF TEXAS		30.787	0,06783557%	C
TEXAS MUNICIPAL RETIREMENT SYSTEM		946	0,00208440%	C
THE ARROWSTREET COMMON CONTRACTUAL FUND		13.050	0,02875415%	C
THE REGENTS OF THE UNIVERSITY OF CALIFORNIA		522	0,00115017%	C
THE STATE OF CONNECTICUT, ACTING THROUGH ITS TREASURER		5.330	0,01174403%	C
THRIFT SAVINGS PLAN		39.172	0,08631094%	C
TREASURER OF THE STATE OF NORTH CAROLINA EQUITY INVESTMENT FUND POOLED TRUST		6.245	0,01376013%	C
TRUST II BRIGHTHOUSEDIMENSIONALINT SMALL COMPANY PORTFOLIO		5.412	0,01192471%	C
TWO SIGMA EQUITY RISK PREMIA PORTFOLIO LLC		404	0,00089017%	C
UBS FUND MANAGEMENT (SWITZERLAND) AG.		64.578	0,14229010%	C
UBS LUX FUND SOLUTIONS		42.109	0,09278227%	C
UI-FONDS BAV RBI AKTIEN		6.080	0,01339657%	C
UNIVERSAL-INVESTMENT-GESELLSCHAFT MBH		89.300	0,19676214%	C
UNIVERSAL-INVESTMENT-GESELLSCHAFT MBH ON BEHALF OF STBV-NW-UNIVERSAL-FONDS		1.621	0,00357168%	C
UNIVERSAL-INVESTMENT-GESELLSCHAFT MBH W/ZEIT-UNIVERSAL-FONDS W/SEGMENT AKTIEN SMALL-UND MIDCAP		1.938	0,00427016%	C
VANGUARD INTERNATIONAL SMALL COMPANIES INDEX FUND		8.281	0,01824622%	C
VANGUARD INVESTMENT SERIES PUBLIC LIMITED COMPANY		23.272	0,05127714%	C
VERDIPAPIRFONDET KLP AKSJEGLOBAL SMALL CAP INDEKS		5.918	0,01303962%	C
WISDOMTREE DYNAMIC CURRENCY HEDGED INTERNATIONAL SMALLCAP EQUITY FUND		24.692	0,05440594%	C
WISDOMTREE EUROPE SMALLCAP DIVIDEND FUND		16.635	0,03665328%	C
WISDOMTREE INTERNATIONAL HIGH DIVIDEND FUND		18.539	0,04084853%	C
WISDOMTREE INTERNATIONAL SMALLCAP DIVIDEND FUND		58.544	0,12899488%	C
XTRACKERS		15.361	0,03384617%	C
XTRACKERS MSCI EUROZONE HEDGED EQUITY ETF		181	0,00039881%	C
QUANTEDGE GLOBAL FUND C/O MAPLES CORPORATE SERVICES LIMITED		23.796	0,05243171%	A

Totale votanti

45.384.747

100%

## Legenda

F - Favorevole  
 C - Contrario  
 A - Astenuto  
 Lx - Lista x  
 NV - Non Votante  
 NE - Non Espresso



## F.I.L.A. S.p.A. Assemblea ordinaria 29 aprile 2026

### Punto 3.2

Relazione sulla politica in materia di remunerazione e sui compensi corrisposti: voto consultivo sulla seconda sezione della relazione sulla politica di remunerazione e sui compensi corrisposti (i.e., relazione sui compensi corrisposti nell'esercizio 2025) ai sensi dell'articolo 123-ter, comma 6, del Decreto Legislativo 24 febbraio 1998, n. 58.

	n. voti	% voti rappresentati in assemblea	% dei diritti di voto
Quorum costitutivo assemblea	45.384.747	100%	67,51471382%
Voti per i quali il RD dispone di istruzioni per l'OdG in votazione (quorum deliberativo su dir. voto effettivi):	45.384.747	100,00000000%	67,91143324%
Voti per i quali il RD non dispone di istruzioni:	0	0,00000000%	0,00000000%

	n. voti	% partecipanti al voto	% dei diritti di voto esercitabili
Favorevole	43.763.707	96,42822731%	65,48579121%
Contrario	1.418.244	3,12493534%	2,12218838%
Astenuto	202.796	0,44683735%	0,30345365%
<b>Totali</b>	<b>45.384.747</b>	<b>100,00000000%</b>	<b>67,91143324%</b>



## F.I.L.A. S.p.A. Assemblea ordinaria 29 aprile 2026


### Punto 3.2

Relazione sulla politica in materia di remunerazione e sui compensi corrisposti: voto consultivo sulla seconda sezione della relazione sulla politica di remunerazione e sui compensi corrisposti (i.e., relazione sui compensi corrisposti nell'esercizio 2025) ai sensi dell'articolo 123-ter, comma 6, del Decreto Legislativo 24 febbraio 1998, n. 58.

Elenco dei partecipanti alla votazione per il tramite del Rappresentante Designato Monte Titoli S.p.A.  
nella persona dell'Avv. Veronica Zappone

Anagrafica	CF/PI	Voti	% su votanti	Voto
ACOMEA PATRIMONIO ESENTE		9.000	0,01983045%	F
ACOMEA PMITALIA ESG		123.000	0,27101616%	F
ADVANCED SERIES TRUST- AST GLOBAL BOND PORTFOLIO		14.614	0,03220025%	F
ALASKA PERMANENT FUND CORPORATION		21	0,00004627%	F
ALFIL TATTICO FIL		40.000	0,08813534%	F
ALPHA UCITS AMBER EQUITY FUND		97.510	0,21485192%	F
AMERICAN CENTURY ETF TRUST AVANTIS INT SMALL CAP VALUE FUND		8.208	0,01808537%	F
AMERICAN CENTURY ETF TRUST-AVANTIS INTERNATIONAL EQUITY ETF		3.540	0,00779998%	F
AMERICAN CENTURY ETF TRUST-AVANTIS INTERNATIONAL EQUITY FUND		1.882	0,00414677%	F
AMERICAN CENTURY ETF TRUST-AVANTIS INTERNATIONAL SMALL CAP EQUITY ETF		4.359	0,00960455%	F
AMERICAN CENTURY ETF TRUST-AVANTIS INTERNATIONAL SMALL CAP VALUE		47.637	0,10496258%	F
AMERICAN CENTURY ETF TRUST-AVANTIS RESPONSIBLE INTERNATIONAL EQUITY ETF		4.057	0,00893913%	F
AMERICAN CENTURY ICAV		63	0,00013881%	F
AQR ABSOLUTE RETURN MASTER ACCOUNT L.P.- STOCK SELECTION		416	0,00091661%	F
AQR DELPHI LONG-SHORT EQUITY MASTER ACCOUNT L.P. PORTFOLIO MARGIN ACCT		5.646	0,01244030%	F
AQR FLEX 1 SERIES LLC - SERIES A9		6.393	0,01408623%	F
AQR FLEX 1 SERIES LLC SERIES A10		3.332	0,00734167%	F
AQR FLEX 1 SERIES LLC- SERIES A16		67	0,00014763%	F
AQR GLOBAL STOCK SELECTION OFFSHORE FUND II L.P. C/O AQR CAPITAL MANAGEMENT LLC		29.668	0,06536998%	F
AQR INNOVATION FUND L.P. C/O AQR CAPITAL MANAGEMENT LLC		98	0,00021593%	F
AQR INTERNATIONAL SMALL CAP EQUITY FUND LP		6.798	0,01497860%	F
AVANTIS CIBC GLOBAL SMALL CAP VALUE ETF		192	0,00042305%	F
AVANTIS CIBC INTERNATIONAL EQUITY ETF		168	0,00037017%	F
AZ FUND 1 AZ ALLOCATION PIR ITALIAN EXCELLENCE 70		137.950	0,30395675%	F
AZ FUND 1-AZ ALLOCATION-ITALIAN LONG TERM OPPORTUNITIES		35.651	0,07855282%	F
AZIMUT CAPITAL MANAGEMENT SGR SPA		8.000	0,01762707%	F
BLACKROCK ASSET MANAGEMENT SCHWEIZ AG ON BEHALF OF ISHARES WORLD EX SWITZERLAND		2.497	0,00550185%	F
BLACKROCK AUTHORISED CONTRACTUAL SCHEME I		100	0,00022034%	F
BLACKROCK INSTITUTIONAL TRUST COMPANY, N.A. INVESTMENT FUNDS FOR EMPLOYEE BENEFIT TRUSTS		172.978	0,38113686%	F
BLACKROCK MSCI EAFE SMALL CAP EQUITY INDEX FUND B (EAFESMLB		3.775	0,00831777%	F
BLK MAGI FUND, A SERIES TRUST		45	0,00009915%	F
BLUEHARBOUR MAP I LP		126.851	0,27950139%	F
BLUEHARBOUR MAP I LP-INTL TRADING ACCOUNT		126.851	0,27950139%	F
BNP PARIBAS EQUITY - FOCUS ITALIA		6.616	0,01457758%	F
BNPP MODERATE - FOCUS ITALIA		27.909	0,06149423%	F
BRUZZICHES FILIPPO		1	0,00000220%	F

Anagrafica	CF/PI	Voti	% su votanti	Voto
CANDELA MASSIMO	CNDMSM65H02F205W	76.273	0,16805867%	F
CITY OF NEW YORK GROUP TRUST		10.884	0,02398163%	F
COLLEGE RETIREMENT EQUITIES FUND		397	0,00087474%	F
CREDIT SUISSE INDEX FUND (LUX)		10.652	0,02347044%	F
CX CADENCE LIMITED-DEAZELEY		6.931	0,01527165%	F
DEKA-MASTER-HAEK I		17.226	0,03795548%	F
DWS MULTI ASSET PIR FUND		50.000	0,11016917%	F
EURIZON FUND		21.733	0,04788613%	F
FIDELITY CONCORD STREET TRUST: FIDELITY SAI INTERNATIONAL S		9.234	0,02034604%	F
FIDELITY FUNDS - ITALY POOL		313.147	0,68998291%	F
FIDELITY INVESTMENT FUNDS - FIDELITY INDEX WORLD ESG SCREENED FUND		70	0,00015424%	F
FIDEURAM ITALIA		26.737	0,05891186%	F
FIDEURAM PIANO AZIONI ITALIA		414.011	0,91222498%	F
FIDEURAM PIANO BILANCIATO ITALIA 30		38.382	0,08457026%	F
FIDEURAM PIANO BILANCIATO ITALIA 50		131.237	0,28916543%	F
FONDITALIA		651.397	1,43527736%	F
GLOBAL OPPORTUNITIES LLC		19.501	0,04296818%	F
GLOBAL OPPORTUNITIES OFFSHORE LTD		15.948	0,03513956%	F
GOLDMAN SACHS INSTITUTIONAL FUNDS PLC-GLOBAL EQUITY MARKET N		29.898	0,06587676%	F
HAWTHORN EQ LLC		161.974	0,35689083%	F
HI ALGEBRIS ITALIA ELTIF		100.000	0,22033834%	F
HKL II LLC		101.833	0,22437715%	F
HRW TESTAMENTARY TRUST NO. 12.		48.710	0,10732681%	F
HRW TESTAMENTARY TRUST NO. 8.		33.971	0,07485114%	F
HSBC BANK PLC AS TRUSTEE OF STATE STREET AUT WORLD SMALL CAP INDEX EQUITY FUND		796	0,00175389%	F
INTERFUND SICAV		17.000	0,03745752%	F
INVESTERINGSFORENINGEN SPARINVEST INDEX EUROPA SMALL CAP KL		5.539	0,01220454%	F
ISHARES CORE MSCI EAFE ETF		60.280	0,13281995%	F
ISHARES III PUBLIC LIMITED COMPANY		20.557	0,04529495%	F
ISHARES MSCI EAFE SMALL-CAP ETF		133.580	0,29432796%	F
ISHARES MSCI EUROPE IMI INDEX ETF		1.801	0,00396829%	F
ISHARES MSCI EUROPE SMALL-CAP ETF		3.583	0,00789472%	F
ISHARES MSCI WORLD SMALL-CAP ETF		28	0,00006169%	F
ISHARES VII PUBLIC LIMITED COMPANY		17.598	0,03877514%	F
LACERA MASTER OPEB TRUST		679	0,00149610%	F
LAKE AVENUE INVESTMENTS LLC		135.383	0,29830066%	F
LAZARD SMALL CAPS EURO		2.574.200	5,67194965%	F
LOS ANGELES CITY EMPLOYEES' RETIREMENT SYSTEM.		1.417	0,00312219%	F
MEDIOLANUM FLESSIBILE FUTURO ITALIA		338.046	0,74484496%	F
MEDIOLANUM FLESSIBILE SVILUPPO ITALIA		270.437	0,59587641%	F
MSCI ACWI EX-U.S. IMI INDEX FUND B2		656	0,00144542%	F
NATWEST ST JAMES'S PLACE GLOBALSMALLER COMPANIES UNIT TRUST		16.324	0,03596803%	F
NORTHERN TRUST COMMON ALL COUNTRY WORLD EX-US INVESTABLE MAR		484	0,00106644%	F
NORTHERN TRUST INVESTMENTS COLLECTIVE FUNDS TRUST		16.550	0,03646600%	F
NORTHERN TRUST UCITS COMMON CONTRACTUAL FUND		10.224	0,02252739%	F
ONEMARKETS ITALY ICAV		24.424	0,05381544%	F
ONEPATH GLOBAL SHARES - SMALL CAP (UNHEDGED) INDEX POOL		378	0,00083288%	F
P OPPENHEIMER INVESTMENT PARTNERSHIP LP		124.000	0,27321955%	F
PENCIL SRL	10338010019	35.873.782	79,04369721%	F
POLICE AND FIREMEN'S RETIREMENTS SYSTEM OF NEW JERSEY		5.746	0,01266064%	F
PRICOS		48.652	0,10719901%	F
PRICOS DEFENSIVE		1.109	0,00244355%	F
PRICOS SRI		1.559	0,00343507%	F
PUBLIC EMPLOYEES RETIREMENT ASSOCIATION OF NEW MEXICO		1.616	0,00356067%	F
PUBLIC EMPLOYEES' RETIREMENT SYSTEM OF MISSISSIPPI		18.612	0,04100937%	F
PUBLIC EMPLOYEES RETIREMENT SYSTEM OF OHIO		14.560	0,03208126%	F
RAM (LUX) SYSTEMATIC FUNDS		69.238	0,15258783%	F
RPAQ 2015 FUND LP		3.751	0,00826489%	F
SELENIUM		20.290	0,04470665%	F
SEXTANT PME		114.238	0,25171012%	F
SHELL CANADA 2007 PENSION PLAN		16	0,00035255%	F




Anagrafica	CF/PI	Voti	% su votanti	Voto
SOCIAL PROTECTION FUND		1.060	0,00233559%	F
SPARTAN GROUP TRUST FOR EMPLOYEE BENEFIT PLANS.		3.699	0,00815032%	F
SPDR PORTFOLIO EUROPE ETF		1.167	0,00257135%	F
SPDR S&P INTERNATIONAL SMALL CAP ETF		5.322	0,01172641%	F
SSB MSCI EAFE SMALL CAP INDEX SECURITIES LENDING COMMON FND		6.328	0,01394301%	F
SSGA SPDR ETFS EUROPE I PUBLIC LIMITED COMPANY		36	0,00007932%	F
SSGA SPDR ETFS EUROPE II PUBLIC LIMITED COMPANY		1.327	0,00292389%	F
SST GLOB ADV TAX EXEMPT RETIREMENT PLANS		62.537	0,13779299%	F
STATE OF WISCONSIN INVESTMENT BOARD		1	0,00000220%	F
STATE STREET GLOBAL ALL CAP EQUITY EXUS INDEX PORTFOLIO		4.681	0,01031404%	F
STICHTING BEDRIJFSTAKPENSIOENFONDS VOOR DE BOUWNIJVERHEID		1.243	0,00273881%	F
STICHTING PENSIOENFONDS VOOR DE WONINGCORPORATIES		922	0,00203152%	F
STICHTING PHILIPS PENSIOENFONDS		3.714	0,00818337%	F
TEACHER RETIREMENT SYSTEM OF TEXAS		30.787	0,06783557%	F
TEXAS MUNICIPAL RETIREMENT SYSTEM		946	0,00208440%	F
THE ARROWSTREET COMMON CONTRACTUAL FUND		13.050	0,02875415%	F
THE METHODIST HOSPITAL		107	0,00023576%	F
THE REGENTS OF THE UNIVERSITY OF CALIFORNIA		522	0,00115017%	F
THRIFT SAVINGS PLAN		39.552	0,08714822%	F
TWO SIGMA EQUITY RISK PREMIA PORTFOLIO LLC		404	0,00089017%	F
UBS FUND MANAGEMENT (SWITZERLAND) AG.		64.578	0,14229010%	F
UBS LUX FUND SOLUTIONS		42.109	0,09278227%	F
UTAH STATE RETIREMENT SYSTEMS		5.464	0,01203929%	F
VANGUARD INTERNATIONAL SMALL COMPANIES INDEX FUND		8.281	0,01824622%	F
VANGUARD INVESTMENT SERIES PUBLIC LIMITED COMPANY		23.272	0,05127714%	F
VERDIPAPIRFONDET KLP AKSJEGLOBAL SMALL CAP INDEKS		5.918	0,01303962%	F
WASHINGTON STATE INVESTMENT BOARD		9.556	0,02105553%	F
WISDOMTREE DYNAMIC CURRENCY HEDGED INTERNATIONAL SMALLCAP EQUITY FUND		24.692	0,05440594%	F
WISDOMTREE EUROPE SMALLCAP DIVIDEND FUND		16.635	0,03665328%	F
WISDOMTREE INTERNATIONAL HIGH DIVIDEND FUND		18.539	0,04084853%	F
WISDOMTREE INTERNATIONAL SMALLCAP DIVIDEND FUND		58.544	0,12899488%	F
XTRACKERS		15.361	0,03384617%	F
XTRACKERS MSCI EUROZONE HEDGED EQUITY ETF		181	0,00039881%	F
ALASKA PERMANENT FUND CORPORATION		3.065	0,00675337%	C
AMG YACHTMAN SPECIAL OPPORTUNITIES FUND		105.000	0,23135526%	C
AMUNDI INDEX EUROPE EX UK SMALL		1.280	0,00282033%	C
AMUNDI MSCI EMU SMALL CAP ESG BRD TRANS		10.011	0,02205807%	C
AMUNDI MSCI EUROPE SMALL C ESG BRD TRANS		2.210	0,00486948%	C
AMUNDI SELEZIONE ATTIVA ITALIA		73.000	0,16084699%	C
AMUNDI SGR SPA/AMUNDI SVILUPPO ATTIVO ITALIA		261.000	0,57508308%	C
ATLAS DIVERSIFIED MASTER FUND LIMITED		2.363	0,00520660%	C
ATLAS DIVERSIFIED MASTER FUND LTD. C/O MAPLES CORPORATE SERVICES LIMITED		200	0,00044068%	C
ATLAS DIVERSIFIED MASTER FUND, LTD.		1.312	0,00289084%	C
BAM MASTER (GCM)		1.312	0,00289084%	C
CA VITA PIR AZ		9.800	0,02159316%	C
CALIFORNIA STATE TEACHERS' RETIREMENT SYSTEM		1.293	0,00284897%	C
CONTINENTAL SMALL SERIES THE CONTINENTAL SMALL COMPANY		60.489	0,13328046%	C
DELEN PRIVATE BANK		15.000	0,03305075%	C
DFA ALL COUNTRY EX US EQUITY MARKET SUBTRUST OF DFA GROUP TRUST		4.010	0,00883557%	C
DFA INTERNATIONAL SMALL CAP VALUE PNS GROUP INC		86.214	0,18996250%	C
DIMENSIONAL FUNDS PLC		17.810	0,03924226%	C
DIMENSIONAL GLOBAL SUSTAINABILITY TRUST		1.256	0,00276745%	C
DIMENSIONAL INTERNATIONAL CORE EQUITY 2 ETF OF DIMENSIONAL E		42.561	0,09377820%	C
DIMENSIONAL INTERNATIONAL SMALL CAP VALUE ETF OF DIMENSIONA		51.323	0,11308425%	C
DIMENSIONAL INTERNATIONAL VECTOR EQUITY ETF OF DIMENSIONAL E		386	0,00085051%	C
EBK-AKTIEUNIVERSAL-FONDS		6.882	0,01516368%	C
EPSSENS ACTIONS PME ETI		61.158	0,13475452%	C
FONDS DE RESERVE POUR LES RETRAITES		32.781	0,07222911%	C
FORD PENSION UNIVERSAL		15.815	0,03484651%	C
IAM NATIONAL PENSION FUND		56	0,00012339%	C

Anagrafica	CF/PI	Voti	% su votanti	Voto
INTERNATIONAL CORE EQUITY PORTFOLIO OF DFA INVESTMENT DIMENSIONS GROUP INC		71.207	0,15689632%	C
JHVIT INT'L SMALL CO TRUST JOHN HANCOCK INVESTMENT MANAGEMENT SERVICES LLC JHVIT INTERN		2.245	0,00494660%	C
LEADERSEL PMI		78.000	0,17186391%	C
LEGAL & GENERAL ICAV.		5.054	0,01113590%	C
LEGAL AND GENERAL ASSURANCE (PENSIONS MANAGEMENT) LIMITED		9.358	0,02061926%	C
LUX IM GLOBAL EQUITY VALUE		35.000	0,07711842%	C
LVIP DIMENSIONAL INTERNATIONAL CORE EQUITY FUND		4.365	0,00961777%	C
MACK COMPREHENSIVE EQUITY POOL		11.890	0,02619823%	C
MACK EAFE EQUITY POOL		16.583	0,03653871%	C
MERCER QIF COMMON CONTRACTUAL FUND		158.603	0,34946322%	C
MERCER QIF FUND PLC		8.339	0,01837401%	C
MULTI UNITS FRANCE - AMUNDI		1.272	0,00280270%	C
QUONIAM FUNDS SELECTION SICAV - EUROPEAN SMALL CAP		4.518	0,00995489%	C
ROBERT BOSCH GMBH		18.576	0,04093005%	C
SHELL TRUST (BERMUDA) LIMITED AS TRUSTEE OF THE SHELL INTERNATIONAL PENSION FUND		128	0,00028203%	C
SHELL TRUST (BERMUDA) LTD AS TRUSTEE OF THE SHELL OVERSEAS CONTRIBUTORY PENSION FUND		219	0,00048254%	C
STATE OF ALASKA RETIREMENT AND BENEFITS PLANS		4.466	0,00984031%	C
STATE OF NEW MEXICO STATE INVESTMENT COUNCIL		1.504	0,00331389%	C
STRATEGIC INTERNATIONAL EQUITY FUND		3.404	0,00750032%	C
THE STATE OF CONNECTICUT, ACTING THROUGH ITS TREASURER		5.330	0,01174403%	C
TREASURER OF THE STATE OF NORTH CAROLINA EQUITY INVESTMENT FUND POOLED TRUST		6.245	0,01376013%	C
TRUST II BRIGHTHOUSEDIMENSIONALINT SMALL COMPANY PORTFOLIO		5.412	0,01192471%	C
UI-FONDS BAV RBI AKTIEN		6.080	0,01339657%	C
UNIVERSAL-INVESTMENT-GESELLSCHAFT MBH		89.300	0,19676214%	C
UNIVERSAL-INVESTMENT-GESELLSCHAFT MBH ON BEHALF OF STBV-NW-UNIVERSAL-FONDS		1.621	0,00357168%	C
UNIVERSAL-INVESTMENT-GESELLSCHAFT MBH W/ZEIT-UNIVERSAL-FONDS W/SEGMENT AKTIEN SMALL-UND MIDCAP		1.938	0,00427016%	C
ALLIANZ AZIONI ITALIA ALL STARS LL STARS		165.000	0,36355827%	A
ALLIANZ ITALIA 50 SPECIAL		14.000	0,03084737%	A
QUANTEDGE GLOBAL FUND C/O MAPLES CORPORATE SERVICES LIMITED		23.796	0,05243171%	A

**Totale votanti****45.384.747****100%****Legenda**

F - Favorevole  
C - Contrario  
A - Astenuto  
Lx - Lista x  
NV - Non Votante  
NE - Non Espresso



## F.I.L.A. S.p.A. Assemblea ordinaria 29 aprile 2026

### Punto 4

Autorizzazione all'acquisto e alla disposizione di azioni proprie, previa revoca della precedente autorizzazione conferita dall'Assemblea degli azionisti del 29 aprile 2025 per la parte eventualmente non eseguita; deliberazioni inerenti e conseguenti.

	n. voti	% voti rappresentati in assemblea	% dei diritti di voto
Quorum costitutivo assemblea	45.384.747	100%	67,51471382%
Voti per i quali il RD dispone di istruzioni per l'OdG in votazione (quorum deliberativo su dir. voto effettivi):	45.384.747	100,00000000%	67,91143324%
Voti per i quali il RD non dispone di istruzioni:	0	0,00000000%	0,00000000%

	n. voti	% partecipanti al voto	% dei diritti di voto esercitabili
Favorevole	45.360.895	99,94744490%	67,87574232%
Contrario	56	0,00012339%	0,00008380%
Astenuto	23.796	0,05243171%	0,03560713%
Totali	45.384.747	100,00000000%	67,91143324%



## F.I.L.A. S.p.A. Assemblea ordinaria 29 aprile 2026


### Punto 4

Autorizzazione all'acquisto e alla disposizione di azioni proprie, previa revoca della precedente autorizzazione conferita dall'Assemblea degli azionisti del 29 aprile 2025 per la parte eventualmente non eseguita; deliberazioni inerenti e conseguenti.

*Elenco dei partecipanti alla votazione per il tramite del Rappresentante Designato Monte Titoli S.p.A.  
nella persona dell'Avv. Veronica Zappone*

Anagrafica	CF/PI	Voti	% su votanti	Voto
ACOMEA PATRIMONIO ESENTE		9.000	0,01983045%	F
ACOMEA PMITALIA ESG		123.000	0,27101616%	F
ADVANCED SERIES TRUST- AST GLOBAL BOND PORTFOLIO		14.614	0,03220025%	F
ALASKA PERMANENT FUND CORPORATION		3.086	0,00679964%	F
ALFIL TACTICO FIL		40.000	0,08813534%	F
ALLIANZ AZIONI ITALIA ALL STARS LL STARS		165.000	0,36355827%	F
ALLIANZ ITALIA 50 SPECIAL		14.000	0,03084737%	F
ALPHA UCITS AMBER EQUITY FUND		97.510	0,21485192%	F
AMERICAN CENTURY ETF TRUST AVANTIS INT SMALL CAP VALUE FUND		8.208	0,01808537%	F
AMERICAN CENTURY ETF TRUST-AVANTIS INTERNATIONAL EQUITY ETF		3.540	0,00779998%	F
AMERICAN CENTURY ETF TRUST-AVANTIS INTERNATIONAL EQUITY FUND		1.882	0,00414677%	F
AMERICAN CENTURY ETF TRUST-AVANTIS INTERNATIONAL SMALL CAP EQUITY ETF		4.359	0,00960455%	F
AMERICAN CENTURY ETF TRUST-AVANTIS INTERNATIONAL SMALL CAP VALUE		47.637	0,10496258%	F
AMERICAN CENTURY ETF TRUST-AVANTIS RESPONSIBLE INTERNATIONAL EQUITY ETF		4.057	0,00893913%	F
AMERICAN CENTURY ICAV		63	0,00013881%	F
AMG YACKTMAN SPECIAL OPPORTUNITIES FUND		105.000	0,23135526%	F
AMUNDI INDEX EUROPE EX UK SMALL		1.280	0,00282033%	F
AMUNDI MSCI EMU SMALL CAP ESG BRD TRANS		10.011	0,02205807%	F
AMUNDI MSCI EUROPE SMALL C ESG BRD TRANS		2.210	0,00486948%	F
AMUNDI SELEZIONE ATTIVA ITALIA		73.000	0,16084699%	F
AMUNDI SGR SPA/AMUNDI SVILUPPO ATTIVO ITALIA		261.000	0,57508308%	F
AQR ABSOLUTE RETURN MASTER ACCOUNT L.P.- STOCK SELECTION		416	0,00091661%	F
AQR DELPHI LONG-SHORT EQUITY MASTER ACCOUNT L.P. PORTFOLIO MARGIN ACCI		5.646	0,01244030%	F
AQR FLEX 1 SERIES LLC - SERIES A9		6.393	0,01408623%	F
AQR FLEX 1 SERIES LLC SERIES A10		3.332	0,00734167%	F
AQR FLEX 1 SERIES LLC- SERIES A16		67	0,00014763%	F
AQR GLOBAL STOCK SELECTION OFFSHORE FUND II L.P. C/O AQR CAPITAL MANAGEMENT LLC		29.668	0,06536998%	F
AQR INNOVATION FUND L.P. C/O AQR CAPITAL MANAGEMENT LLC		98	0,00021593%	F
AQR INTERNATIONAL SMALL CAP EQUITY FUND LP		6.798	0,01497860%	F
ATLAS DIVERSIFIED MASTER FUND LIMITED		2.363	0,00520660%	F
ATLAS DIVERSIFIED MASTER FUND LTD. C/O MAPLES CORPORATE SERVICES LIMITED		200	0,00044068%	F
ATLAS DIVERSIFIED MASTER FUND, LTD.		1.312	0,00289084%	F
AVANTIS CIBC GLOBAL SMALL CAP VALUE ETF		192	0,00042305%	F
AVANTIS CIBC INTERNATIONAL EQUITY ETF		168	0,00037017%	F
AZ FUND 1 AZ ALLOCATION PIR ITALIAN EXCELLENCE 70		137.950	0,30395675%	F
AZ FUND 1-AZ ALLOCATION-ITALIAN LONG TERM OPPORTUNITIES		35.651	0,07855282%	F
AZIMUT CAPITAL MANAGEMENT SGR SPA		8.000	0,01762707%	F
BAM MASTER (GCM)		1.312	0,00289084%	F

Anagrafica	CF/PI	Voti	% su votanti	Voto
BLACKROCK ASSET MANAGEMENT SCHWEIZ AG ON BEHALF OF ISHARES WORLD EX SWITZERLAND		2.497	0,00550185%	F
BLACKROCK AUTHORISED CONTRACTUAL SCHEME I		100	0,00022034%	F
BLACKROCK INSTITUTIONAL TRUST COMPANY, N.A. INVESTMENT FUNDS FOR EMPLOYEE BENEFIT TRUSTS		172.978	0,38113686%	F
BLACKROCK MSCI EAFE SMALL CAP EQUITY INDEX FUND B (EAFESMLB		3.775	0,00831777%	F
BLK MAGI FUND, A SERIES TRUST		45	0,00009915%	F
BLUEHARBOUR MAP I LP		126.851	0,27950139%	F
BLUEHARBOUR MAP I LP-INTL TRADING ACCOUNT		126.851	0,27950139%	F
BNP PARIBAS EQUITY - FOCUS ITALIA		6.616	0,01457758%	F
BNPP MODERATE - FOCUS ITALIA		27.909	0,06149423%	F
BRUZZICHES FILIPPO		1	0,00000220%	F
CA VITA PIR AZ		9.800	0,02159316%	F
CALIFORNIA STATE TEACHERS' RETIREMENT SYSTEM		1.293	0,00284897%	F
CANDELA MASSIMO	CNDMSM65H02F205W	76.273	0,16805867%	F
CITY OF NEW YORK GROUP TRUST		10.884	0,02398163%	F
COLLEGE RETIREMENT EQUITIES FUND		397	0,00087474%	F
CONTINENTAL SMALL SERIES THE CONTINENTAL SMALL COMPANY		60.489	0,13328046%	F
CREDIT SUISSE INDEX FUND (LUX)		10.652	0,02347044%	F
CX CADENCE LIMITED-DEAZELEY		6.931	0,01527165%	F
DEKA-MASTER-HAEK I		17.226	0,03795548%	F
DELEN PRIVATE BANK		15.000	0,03305075%	F
DFA ALL COUNTRY EX US EQUITY MARKET SUBTRUST OF DFA GROUP TRUST		4.010	0,00883557%	F
DFA INTERNATIONAL SMALL CAP VALUE PNS GROUP INC		86.214	0,18996250%	F
DIMENSIONAL FUNDS PLC		17.810	0,03924226%	F
DIMENSIONAL GLOBAL SUSTAINABILITY TRUST		1.256	0,00276745%	F
DIMENSIONAL INTERNATIONAL CORE EQUITY 2 ETF OF DIMENSIONAL E		42.561	0,09377820%	F
DIMENSIONAL INTERNATIONAL SMALL CAP VALUE ETF OF DIMENSIONA		51.323	0,11308425%	F
DIMENSIONAL INTERNATIONAL VECTOR EQUITY ETF OF DIMENSIONAL E		386	0,00085051%	F
DWS MULTI ASSET PIR FUND		50.000	0,11016917%	F
EBK-AKTIEUNIVERSAL-FONDS		6.882	0,01516368%	F
EPSSENS ACTIONS PME ETI		61.158	0,13475452%	F
EURIZON FUND		21.733	0,04788613%	F
FIDELITY CONCORD STREET TRUST: FIDELITY SAI INTERNATIONAL S		9.234	0,02034604%	F
FIDELITY FUNDS - ITALY POOL		313.147	0,68998291%	F
FIDELITY INVESTMENT FUNDS - FIDELITY INDEX WORLD ESG SCREENED FUND		70	0,00015424%	F
FIDEURAM ITALIA		26.737	0,05891186%	F
FIDEURAM PIANO AZIONI ITALIA		414.011	0,91222498%	F
FIDEURAM PIANO BILANCIATO ITALIA 30		38.382	0,08457026%	F
FIDEURAM PIANO BILANCIATO ITALIA 50		131.237	0,28916543%	F
FONDITALIA		651.397	1,43527736%	F
FONDS DE RÉSERVE POUR LES RETRAITES		32.781	0,07222911%	F
FORD PENSION UNIVERSAL		15.815	0,03484651%	F
GLOBAL OPPORTUNITIES LLC		19.501	0,04296818%	F
GLOBAL OPPORTUNITIES OFFSHORE LTD		15.948	0,03513956%	F
GOLDMAN SACHS INSTITUTIONAL FUNDS PLC-GLOBAL EQUITY MARKET N		29.898	0,06587676%	F
HAWTHORN EQ LLC		161.974	0,35689083%	F
HI ALGEBRIS ITALIA ELTIF		100.000	0,22033834%	F
HKL II LLC		101.833	0,22437715%	F
HRW TESTAMENTARY TRUST NO. 12.		48.710	0,10732681%	F
HRW TESTAMENTARY TRUST NO. 8.		33.971	0,07485114%	F
HSBC BANK PLC AS TRUSTEE OF STATE STREET AUT WORLD SMALL CAP INDEX EQUITY FUND		796	0,00175389%	F
INTERFUND SICAV		17.000	0,03745752%	F
INTERNATIONAL CORE EQUITY PORTFOLIO OF DFA INVESTMENT DIMENSIONS GROUP INC		71.207	0,15689632%	F
INVESTERINGSFORENINGEN SPARINVEST INDEX EUROPA SMALL CAP KL		5.539	0,01220454%	F
ISHARES CORE MSCI EAFE ETF		60.280	0,13281995%	F
ISHARES III PUBLIC LIMITED COMPANY		20.557	0,04529485%	F
ISHARES MSCI EAFE SMALL-CAP ETF		133.580	0,29432796%	F
ISHARES MSCI EUROPE IMI INDEX ETF		1.801	0,00396829%	F



Anagrafica	CF/PI	Voti	% su votanti	Voto
ISHARES MSCI EUROPE SMALL-CAP ETF		3.583	0,00789472%	F
ISHARES MSCI WORLD SMALL-CAP ETF		28	0,00006169%	F
ISHARES VII PUBLIC LIMITED COMPANY		17.598	0,03877514%	F
JHVIT INT'L SMALL CO TRUST JOHN HANCOCK INVESTMENT MANAGEMENT SERVICES LLC JHVIT INTERN		2.245	0,00494660%	F
LACERA MASTER OPEB TRUST		679	0,00149610%	F
LAKE AVENUE INVESTMENTS LLC		135.383	0,29830066%	F
LAZARD SMALL CAPS EURO		2.574.200	5,67194965%	F
LEADERSEL PMI		78.000	0,17186391%	F
LEGAL & GENERAL ICAV.		5.054	0,01113590%	F
LEGAL AND GENERAL ASSURANCE (PENSIONS MANAGEMENT) LIMITED		9.358	0,02061926%	F
LOS ANGELES CITY EMPLOYEES' RETIREMENT SYSTEM.		1.417	0,00312219%	F
LUX IM GLOBAL EQUITY VALUE		35.000	0,07711842%	F
LVIP DIMENSIONAL INTERNATIONAL CORE EQUITY FUND		4.365	0,00961777%	F
MACK COMPREHENSIVE EQUITY POOL		11.890	0,02619823%	F
MACK EAFE EQUITY POOL		16.583	0,03653871%	F
MEDIOLANUM FLESSIBILE FUTURO ITALIA		338.046	0,74484496%	F
MEDIOLANUM FLESSIBILE SVILUPPO ITALIA		270.437	0,59587641%	F
MERCER QIF COMMON CONTRACTUAL FUND		158.603	0,34946322%	F
MERCER QIF FUND PLC		8.339	0,01837401%	F
MSCI ACWI EX-U.S. IMI INDEX FUND B2		656	0,00144542%	F
MULTI UNITS FRANCE - AMUNDI		1.272	0,00280270%	F
NATWEST ST JAMES'S PLACE GLOBALSMALLER COMPANIES UNIT TRUST		16.324	0,03596803%	F
NORTHERN TRUST COMMON ALL COUNTRY WORLD EX-US INVESTABLE MAR		484	0,00106644%	F
NORTHERN TRUST INVESTMENTS COLLECTIVE FUNDS TRUST		16.550	0,03646600%	F
NORTHERN TRUST UCITS COMMON CONTRACTUAL FUND		10.224	0,02252739%	F
ONEMARKETS ITALY ICAV		24.424	0,05381544%	F
ONEPATH GLOBAL SHARES - SMALL CAP (UNHEDGED) INDEX POOL		378	0,00083288%	F
P OPPENHEIMER INVESTMENT PARTNERSHIP LP		124.000	0,27321955%	F
PENCIL SRL	10338010019	35.873.782	79,04369721%	F
POLICE AND FIREMEN'S RETIREMENTSYSTEM OF NEW JERSEY		5.746	0,01266064%	F
PRICOS		48.652	0,10719901%	F
PRICOS DEFENSIVE		1.109	0,00244355%	F
PRICOS SRI		1.559	0,00343507%	F
PUBLIC EMPLOYEES RETIREMENT ASSOCIATION OF NEW MEXICO		1.616	0,00356067%	F
PUBLIC EMPLOYEES' RETIREMENT SYSTEM OF MISSISSIPPI		18.612	0,04100937%	F
PUBLIC EMPLOYEES RETIREMENT SYSTEM OF OHIO		14.560	0,03208126%	F
QUONIAM FUNDS SELECTION SICAV - EUROPEAN SMALL CAP		4.518	0,00995489%	F
RAM (LUX) SYSTEMATIC FUNDS		69.238	0,15255786%	F
ROBERT BOSCH GMBH		18.576	0,04093005%	F
RPAQ 2015 FUND LP		3.751	0,00826489%	F
SELENIUM		20.290	0,04470665%	F
SEXTANT PME		114.238	0,25171012%	F
SHELL CANADA 2007 PENSION PLAN		16	0,00003525%	F
SHELL TRUST (BERMUDA) LIMITED AS TRUSTEE OF THE SHELL INTERNATIONAL PENSION FUND		128	0,00028203%	F
SHELL TRUST (BERMUDA) LTD AS TRUSTEE OF THE SHELL OVERSEAS CONTRIBUTORY PENSION FUND		219	0,00048254%	F
SOCIAL PROTECTION FUND		1.060	0,00233559%	F
SPARTAN GROUP TRUST FOR EMPLOYEE BENEFIT PLANS.		3.699	0,00815032%	F
SPDR PORTFOLIO EUROPE ETF		1.167	0,00257135%	F
SPDR S&P INTERNATIONAL SMALL CAP ETF		5.322	0,01172641%	F
SSB MSCI EAFE SMALL CAP INDEX SECURITIES LENDING COMMON FND		6.328	0,01394301%	F
SSGA SPDR ETFs EUROPE I PUBLIC LIMITED COMPANY		36	0,00007932%	F
SSGA SPDR ETFs EUROPE II PUBLICLIMITED COMPANY		1.327	0,00292389%	F
SST GLOB ADV TAX EXEMPT RETIREMENT PLANS		62.537	0,13779299%	F
STATE OF ALASKA RETIREMENT AND BENEFITS PLANS		4.466	0,00984031%	F
STATE OF NEW MEXICO STATE INVESTMENT COUNCIL		1.504	0,00331389%	F
STATE OF WISCONSIN INVESTMENT BOARD		1	0,00000220%	F
STATE STREET GLOBAL ALL CAP EQUITY EXUS INDEX PORTFOLIO		4.681	0,01031404%	F
STICHTING BEDRIJFSTAKPENSIOENFONDS VOOR DE BOUWNIJVERHEID		1.243	0,00273881%	F
STICHTING PENSIOENFONDS VOOR DE WONINGCORPORATIES		922	0,00203152%	F

Anagrafica	CF/PI	Voti	% su votanti	Voto
STICHTING PHILIPS PENSIOENFONDS		3.714	0,00818337%	F
STRATEGIC INTERNATIONAL EQUITY FUND		3.404	0,00750032%	F
TEACHER RETIREMENT SYSTEM OF TEXAS		30.787	0,06783557%	F
TEXAS MUNICIPAL RETIREMENT SYSTEM		946	0,00208440%	F
THE ARROWSTREET COMMON CONTRACTUAL FUND		13.050	0,02875415%	F
THE METHODIST HOSPITAL		107	0,00023576%	F
THE REGENTS OF THE UNIVERSITY OF CALIFORNIA		522	0,00115017%	F
THE STATE OF CONNECTICUT, ACTING THROUGH ITS TREASURER		5.330	0,01174403%	F
THRIFT SAVINGS PLAN		39.552	0,08714822%	F
TREASURER OF THE STATE OF NORTH CAROLINA EQUITY INVESTMENT FUND POOLED TRUST		6.245	0,01376013%	F
TRUST II BRIGHTHOUSEDIMENSIONALINT SMALL COMPANY PORTFOLIO		5.412	0,01192471%	F
TWO SIGMA EQUITY RISK PREMIA PORTFOLIO LLC		404	0,00089017%	F
UBS FUND MANAGEMENT (SWITZERLAND) AG.		64.578	0,14229010%	F
UBS LUX FUND SOLUTIONS		42.109	0,09278227%	F
UI-FONDS BAV RBI AKTIEN		6.080	0,01339657%	F
UNIVERSAL-INVESTMENT-GESELLSCHAFT MBH		89.300	0,19676214%	F
UNIVERSAL-INVESTMENT-GESELLSCHAFT MBH ON BEHALF OF STBV-NW-UNIVERSAL-FONDS		1.621	0,00357168%	F
UNIVERSAL-INVESTMENT-GESELLSCHAFT MBH W/ZEIT-UNIVERSAL-FONDS W/SEGMENT AKTIEN SMALL-UND MIDCAP		1.938	0,00427016%	F
UTAH STATE RETIREMENT SYSTEMS		5.464	0,01203929%	F
VANGUARD INTERNATIONAL SMALL COMPANIES INDEX FUND		8.281	0,01824622%	F
VANGUARD INVESTMENT SERIES PUBLIC LIMITED COMPANY		23.272	0,05127714%	F
VERDIPAPIRFONDET KLP AKSJEGLOBAL SMALL CAP INDEKS		5.918	0,01303962%	F
WASHINGTON STATE INVESTMENT BOARD		9.556	0,02105553%	F
WISDOMTREE DYNAMIC CURRENCY HEDGED INTERNATIONAL SMALLCAP EQUITY FUND		24.692	0,05440594%	F
WISDOMTREE EUROPE SMALLCAP DIVIDEND FUND		16.635	0,03665328%	F
WISDOMTREE INTERNATIONAL HIGH DIVIDEND FUND		18.539	0,04084853%	F
WISDOMTREE INTERNATIONAL SMALLCAP DIVIDEND FUND		58.544	0,12899488%	F
XTRACKERS		15.361	0,03384617%	F
XTRACKERS MSCI EUROZONE HEDGED EQUITY ETF		181	0,00039881%	F
IAM NATIONAL PENSION FUND		56	0,00012339%	C
QUANTEDGE GLOBAL FUND C/O MAPLES CORPORATE SERVICES LIMITED		23.796	0,05243171%	A


Totale votanti

45.384.747

100%

## Legenda

F - Favorevole  
 C - Contrario  
 A - Astenuto  
 Lx - Lista x  
 NV - Non Volante  
 NE - Non Espresso




## F.I.L.A. S.p.A. Assemblea ordinaria 29 aprile 2026

### Punto 5

Integrazione del Collegio Sindacale ai sensi dell'art. 2401 c.c.: nomina di un Sindaco Supplente.

	n. voti	% voti rappresentati in assemblea	% dei diritti di voto
Quorum costitutivo assemblea	45.384.747	100%	67,51471382%
Voti per i quali il RD dispone di istruzioni per l'OdG in votazione (quorum deliberativo su dir. voto effettivi):	45.384.747	100,00000000%	67,91143324%
Voti per i quali il RD non dispone di istruzioni:	0	0,00000000%	0,00000000%

	n. voti	% partecipanti al voto	% dei diritti di voto esercitabili
Favorevole	45.360.951	99,94756829%	67,87582611%
Contrario	0	0,00000000%	0,00000000%
Astenuto	23.796	0,05243171%	0,03560713%
<b>Totali</b>	<b>45.384.747</b>	<b>100,00000000%</b>	<b>67,91143324%</b>



## F.I.L.A. S.p.A. Assemblea ordinaria 29 aprile 2026

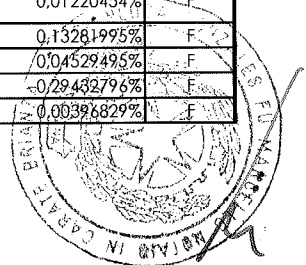
**Punto 5**

*Integrazione del Collegio Sindacale ai sensi dell'art. 2401 c.c.: nomina di un Sindaco Supplente.*

*Elenco dei partecipanti alla votazione per il tramite del Rappresentante Designato Monte Titoli S.p.A.  
nella persona dell'Avv. Veronica Zappone*

Anagrafica	CF/PI	Voti	% su votanti	Voto
ACOMEA PATRIMONIO ESENTE		9.000	0,01983045%	F
ACOMEA PMITALIA ESG		123.000	0,27101616%	F
ADVANCED SERIES TRUST- AST GLOBAL BOND PORTFOLIO		14.614	0,03220025%	F
ALASKA PERMANENT FUND CORPORATION		3.086	0,00679964%	F
ALFIL TACTICO FIL		40.000	0,08813534%	F
ALLIANZ AZIONI ITALIA ALL STARS LL STARS		165.000	0,36355827%	F
ALLIANZ ITALIA 50 SPECIAL		14.000	0,03084737%	F
ALPHA UCITS AMBER EQUITY FUND		97.510	0,21485192%	F
AMERICAN CENTURY ETF TRUST AVANTIS INT SMALL CAP VALUE FUND		8.208	0,01808537%	F
AMERICAN CENTURY ETF TRUST-AVANTIS INTERNATIONAL EQUITY ETF		3.540	0,00779998%	F
AMERICAN CENTURY ETF TRUST-AVANTIS INTERNATIONAL EQUITY FUND		1.882	0,00414677%	F
AMERICAN CENTURY ETF TRUST-AVANTIS INTERNATIONAL SMALL CAP EQUITY ETF		4.359	0,00960455%	F
AMERICAN CENTURY ETF TRUST-AVANTIS INTERNATIONAL SMALL CAP VALUE		47.637	0,10496258%	F
AMERICAN CENTURY ETF TRUST-AVANTIS RESPONSIBLE INTERNATIONAL EQUITY ETF		4.057	0,00893913%	F
AMERICAN CENTURY ICAV		63	0,00013881%	F
AMG YACKTMAN SPECIAL OPPORTUNITIES FUND		105.000	0,23135526%	F
AMUNDI INDEX EUROPE EX UK SMALL		1.280	0,00282033%	F
AMUNDI MSCI EMU SMALL CAP ESG BRD TRANS		10.011	0,02205807%	F
AMUNDI MSCI EUROPE SMALL C ESG BRD TRANS		2.210	0,00486948%	F
AMUNDI SELEZIONE ATTIVA ITALIA		73.000	0,16084699%	F
AMUNDI SGR SPA/AMUNDI SVILUPPO ATTIVO ITALIA		261.000	0,57508308%	F
AQR ABSOLUTE RETURN MASTER ACCOUNT L.P.- STOCK SELECTION		416	0,00091661%	F
AQR DELPHI LONG-SHORT EQUITY MASTER ACCOUNT L.P. PORTFOLIO MARGIN ACCT		5.646	0,01244030%	F
AQR FLEX 1 SERIES LLC - SERIES A9		6.393	0,01408623%	F
AQR FLEX 1 SERIES LLC SERIES A10		3.332	0,00734167%	F
AQR FLEX 1 SERIES LLC- SERIES A16		67	0,00014763%	F
AQR GLOBAL STOCK SELECTION OFFSHORE FUND II L.P. C/O AQR CAPITAL MANAGEMENT LLC		29.668	0,06536998%	F
AQR INNOVATION FUND L.P. C/O AQR CAPITAL MANAGEMENT LLC		98	0,00021593%	F
AQR INTERNATIONAL SMALL CAP EQUITY FUND LP		6.798	0,01497860%	F
ATLAS DIVERSIFIED MASTER FUND LIMITED		2.363	0,00520660%	F
ATLAS DIVERSIFIED MASTER FUND LTD. C/O MAPLES CORPORATE SERVICES LIMITED		200	0,00044068%	F
ATLAS DIVERSIFIED MASTER FUND, LTD.		1.312	0,00289084%	F
AVANTIS CIBC GLOBAL SMALL CAP VALUE ETF		192	0,00042305%	F
AVANTIS CIBC INTERNATIONAL EQUITY ETF		168	0,00037017%	F
AZ FUND 1 AZ ALLOCATION PIR ITALIAN EXCELLENCE 70		137.950	0,30395675%	F
AZ FUND 1-AZ ALLOCATION-ITALIAN LONG TERM OPPORTUNITIES		35.651	0,07855282%	F
AZIMUT CAPITAL MANAGEMENT SGR SPA		8.000	0,01762707%	F
BAM MASTER (GCM)		1.312	0,00289084%	F
BLACKROCK ASSET MANAGEMENT SCHWEIZ AG ON BEHALF OF ISHARES WORLD EX SWITZERLAND		2.497	0,00550185%	F

Anagrafica	CF/PI	Voti	% su votanti	Voto
BLACKROCK AUTHORISED CONTRACTUAL SCHEME I		100	0,00022034%	F
BLACKROCK INSTITUTIONAL TRUST COMPANY, N.A. INVESTMENT FUNDS FOR EMPLOYEE BENEFIT TRUSTS		172.978	0,38113686%	F
BLACKROCK MSCI EAFE SMALL CAP EQUITY INDEX FUND B (EAFESMLB		3.775	0,00831777%	F
BLK MAGI FUND, A SERIES TRUST		45	0,00009915%	F
BLUEHARBOUR MAP I LP		126.851	0,27950139%	F
BLUEHARBOUR MAP I LP-INTL TRADING ACCOUNT		126.851	0,27950139%	F
BNP PARIBAS EQUITY - FOCUS ITALIA		6.616	0,01457758%	F
BNPP MODERATE - FOCUS ITALIA		27.909	0,06149423%	F
BRUZZICHES FILIPPO		1	0,00000220%	F
CA VITA PIR AZ		9.800	0,02159316%	F
CALIFORNIA STATE TEACHERS' RETIREMENT SYSTEM		1.293	0,00284897%	F
CANDELA MASSIMO	CNDMSM65H02F205W	76.273	0,16805867%	F
CITY OF NEW YORK GROUP TRUST		10.884	0,02398163%	F
COLLEGE RETIREMENT EQUITIES FUND		397	0,00087474%	F
CONTINENTAL SMALL SERIES THE CONTINENTAL SMALL COMPANY		60.489	0,13328046%	F
CREDIT SUISSE INDEX FUND (LUX)		10.652	0,02347044%	F
CX CADENCE LIMITED-DEAZELEY		6.931	0,01527165%	F
DEKA-MASTER-HAEK I		17.226	0,03795548%	F
DELEN PRIVATE BANK		15.000	0,03305075%	F
DFA ALL COUNTRY EX US EQUITY MARKET SUBTRUST OF DFA GROUP TRUST		4.010	0,00883557%	F
DFA INTERNATIONAL SMALL CAP VALUE PNS GROUP INC		86.214	0,18996250%	F
DIMENSIONAL FUNDS PLC		17.810	0,03924226%	F
DIMENSIONAL GLOBAL SUSTAINABILITY TRUST		1.256	0,00276745%	F
DIMENSIONAL INTERNATIONAL CORE EQUITY 2 ETF OF DIMENSIONAL E		42.561	0,09377820%	F
DIMENSIONAL INTERNATIONAL SMALL CAP VALUE ETF OF DIMENSIONA		51.323	0,11308425%	F
DIMENSIONAL INTERNATIONAL VECTOR EQUITY ETF OF DIMENSIONAL E		386	0,00085051%	F
DWS MULTI ASSET PIR FUND		50.000	0,11016917%	F
EBK-AKTIEUNIVERSAL-FONDS		6.882	0,01516368%	F
EPSSENS ACTIONS PME ETI		61.158	0,13475452%	F
EURIZON FUND		21.733	0,04788613%	F
FIDELITY CONCORD STREET TRUST: FIDELITY SAI INTERNATIONAL S		9.234	0,02034604%	F
FIDELITY FUNDS - ITALY POOL		313.147	0,68998291%	F
FIDELITY INVESTMENT FUNDS - FIDELITY INDEX WORLD ESG SCREENED FUND		70	0,00015424%	F
FIDEURAM ITALIA		26.737	0,05891186%	F
FIDEURAM PIANO AZIONI ITALIA		414.011	0,9122498%	F
FIDEURAM PIANO BILANCIATO ITALIA 30		38.382	0,08457026%	F
FIDEURAM PIANO BILANCIATO ITALIA 50		131.237	0,28916543%	F
FONDITALIA		651.397	1,43527736%	F
FONDS DE RESERVE POUR LES RETRAITES		32.781	0,07222911%	F
FORD PENSION UNIVERSAL		15.815	0,03484651%	F
GLOBAL OPPORTUNITIES LLC		19.501	0,04296818%	F
GLOBAL OPPORTUNITIES OFFSHORE LTD		15.948	0,03513956%	F
GOLDMAN SACHS INSTITUTIONAL FUNDS PLC-GLOBAL EQUITY MARKET N		29.898	0,06587676%	F
HAWTHORN EQ LLC		161.974	0,35689083%	F
HI ALGEBRIS ITALIA ELTIF		100.000	0,22033834%	F
HKL II LLC		101.833	0,22437715%	F
HRW TESTAMENTARY TRUST NO. 12.		48.710	0,10732681%	F
HRW TESTAMENTARY TRUST NO. 8.		33.971	0,07485114%	F
HSBC BANK PLC AS TRUSTEE OF STATE STREET AUT WORLD SMALL CAP INDEX EQUITY FUND		796	0,00175389%	F
IAM NATIONAL PENSION FUND		56	0,00012339%	F
INTERFUND SICAV		17.000	0,03745752%	F
INTERNATIONAL CORE EQUITY PORTFOLIO OF DFA INVESTMENT DIMENSIONS GROUP INC		71.207	0,15689632%	F
INVESTERINGSFORENINGEN SPARINVEST INDEX EUROPA SMALL CAP KL		5.539	0,01220454%	F
ISHARES CORE MSCI EAFE ETF		60.280	0,13281995%	F
ISHARES III PUBLIC LIMITED COMPANY		20.557	0,04529495%	F
ISHARES MSCI EAFE SMALL-CAP ETF		133.580	0,29432796%	F
ISHARES MSCI EUROPE IMI INDEX ETF		1.801	0,00396829%	F



Anagrafica	CF/PI	Voti	% su votanti	Voto
ISHARES MSCI EUROPE SMALL-CAP ETF		3.583	0,00789472%	F
ISHARES MSCI WORLD SMALL-CAP ETF		28	0,00006169%	F
ISHARES VII PUBLIC LIMITED COMPANY		17.598	0,03877514%	F
JHVIT INT'L SMALL CO TRUST JOHN HANCOCK INVESTMENT MANAGEMENT SERVICES LLC JHVIT INTERN		2.245	0,00494660%	F
LACERA MASTER OPEB TRUST		679	0,00149610%	F
LAKE AVENUE INVESTMENTS LLC		135.383	0,29830064%	F
LAZARD SMALL CAPS EURO		2.574.200	5,67194965%	F
LEADERSEL PMI		78.000	0,17186391%	F
LEGAL & GENERAL ICAV.		5.054	0,01113590%	F
LEGAL AND GENERAL ASSURANCE (PENSIONS MANAGEMENT) LIMITED		9.358	0,02061926%	F
LOS ANGELES CITY EMPLOYEES' RETIREMENT SYSTEM.		1.417	0,00312219%	F
LUX IM GLOBAL EQUITY VALUE		35.000	0,07711842%	F
LVIP DIMENSIONAL INTERNATIONAL CORE EQUITY FUND		4.365	0,00961777%	F
MACK COMPREHENSIVE EQUITY POOL		11.890	0,02619823%	F
MACK EAFE EQUITY POOL		16.583	0,03653871%	F
MEDIOLANUM FLESSIBILE FUTURO ITALIA		338.046	0,74484496%	F
MEDIOLANUM FLESSIBILE SVILUPPO ITALIA		270.437	0,59587641%	F
MERCER QIF COMMON CONTRACTUAL FUND		158.603	0,34946322%	F
MERCER QIF FUND PLC		8.339	0,01837401%	F
MSCI ACWI EX-U.S. IMI INDEX FUND B2		656	0,00144542%	F
MULTI UNITS FRANCE - AMUNDI		1.272	0,00280270%	F
NATWEST ST JAMES'S PLACE GLOBALSMALLER COMPANIES UNIT TRUST		16.324	0,03596803%	F
NORTHERN TRUST COMMON ALL COUNTRY WORLD EX-US INVESTABLE MAR		484	0,00106644%	F
NORTHERN TRUST INVESTMENTS COLLECTIVE FUNDS TRUST		16.550	0,03646600%	F
NORTHERN TRUST UCITS COMMON CONTRACTUAL FUND		10.224	0,02252739%	F
ONEMARKETS ITALY ICAV		24.424	0,05381544%	F
ONEPATH GLOBAL SHARES - SMALL CAP (UNHEDGED) INDEX POOL		378	0,00083288%	F
P OPPENHEIMER INVESTMENT PARTNERSHIP LP		124.000	0,27321955%	F
PENCIL SRL	10338010019	35.873.782	79,04369721%	F
POLICE AND FIREMEN'S RETIREMENTSYSTEM OF NEW JERSEY		5.746	0,01266064%	F
PRICOS		48.652	0,10719901%	F
PRICOS DEFENSIVE		1.109	0,00244355%	F
PRICOS SRI		1.559	0,00343507%	F
PUBLIC EMPLOYEES RETIREMENT ASSOCIATION OF NEW MEXICO		1.616	0,00356067%	F
PUBLIC EMPLOYEES' RETIREMENT SYSTEM OF MISSISSIPPI		18.612	0,04100937%	F
PUBLIC EMPLOYEES RETIREMENT SYSTEM OF OHIO		14.560	0,03208126%	F
QUONIAM FUNDS SELECTION SICAV - EUROPEAN SMALL CAP		4.518	0,00995489%	F
RAM (LUX) SYSTEMATIC FUNDS		69.238	0,15255786%	F
ROBERT BOSCH GMBH		18.576	0,04093005%	F
RPAQ 2015 FUND LP		3.751	0,00826489%	F
SELENIUM		20.290	0,04470665%	F
SEXTANT PME		114.238	0,25171012%	F
SHELL CANADA 2007 PENSION PLAN		16	0,00003525%	F
SHELL TRUST (BERMUDA) LIMITED AS TRUSTEE OF THE SHELL INTERNATIONAL PENSION FUND		128	0,00028203%	F
SHELL TRUST (BERMUDA) LTD AS TRUSTEE OF THE SHELL OVERSEAS CONTRIBUTORY PENSION FUND		219	0,00048254%	F
SOCIAL PROTECTION FUND		1.060	0,00233559%	F
SPARTAN GROUP TRUST FOR EMPLOYEE BENEFIT PLANS.		3.699	0,00815032%	F
SPDR PORTFOLIO EUROPE ETF		1.167	0,00257135%	F
SPDR S&P INTERNATIONAL SMALL CAP ETF		5.322	0,01172641%	F
SSB MSCI EAFE SMALL CAP INDEX SECURITIES LENDING COMMON FND		6.328	0,01394301%	F
SSGA SPDR ETFS EUROPE I PUBLIC LIMITED COMPANY		36	0,00007932%	F
SSGA SPDR ETFS EUROPE II PUBLICLIMITED COMPANY		1.327	0,00292389%	F
SST GLOB ADV TAX EXEMPT RETIREMENT PLANS		62.537	0,13779299%	F
STATE OF ALASKA RETIREMENT AND BENEFITS PLANS		4.466	0,00984031%	F
STATE OF NEW MEXICO STATE INVESTMENT COUNCIL		1.504	0,00331389%	F
STATE OF WISCONSIN INVESTMENT BOARD		1	0,00000220%	F
STATE STREET GLOBAL ALL CAP EQUITY EXUS INDEX PORTFOLIO		4.681	0,01031404%	F
STICHTING BEDRIJFSTAKPENSIOENFONDS VOOR DE BOUWNIJVERHEID		1.243	0,00273881%	F
STICHTING PENSIOENFONDS VOOR DE WONINGCORPORATIES		922	0,00203152%	F

Anagrafica	CF/PI	Voti	% su votanti	Voto
STICHTING PHILIPS PENSIOENFONDS		3.714	0,00818337%	F
STRATEGIC INTERNATIONAL EQUITY FUND		3.404	0,00750032%	F
TEACHER RETIREMENT SYSTEM OF TEXAS		30.787	0,06783557%	F
TEXAS MUNICIPAL RETIREMENT SYSTEM		946	0,00208440%	F
THE ARROWSTREET COMMON CONTRACTUAL FUND		13.050	0,02875415%	F
THE METHODIST HOSPITAL		107	0,00023576%	F
THE REGENTS OF THE UNIVERSITY OF CALIFORNIA		522	0,00115017%	F
THE STATE OF CONNECTICUT, ACTING THROUGH ITS TREASURER		5.330	0,01174403%	F
THRIFT SAVINGS PLAN		39.552	0,08714822%	F
TREASURER OF THE STATE OF NORTH CAROLINA EQUITY INVESTMENT FUND POOLED TRUST		6.245	0,01376013%	F
TRUST II BRIGHTHOUSEDIMENSIONALINT SMALL COMPANY PORTFOLIO		5.412	0,01192471%	F
TWO SIGMA EQUITY RISK PREMIA PORTFOLIO LLC		404	0,00089017%	F
UBS FUND MANAGEMENT (SWITZERLAND) AG.		64.578	0,14229010%	F
UBS LUX FUND SOLUTIONS		42.109	0,09278227%	F
UI-FONDS BAV RBI AKTIEN		6.080	0,01339657%	F
UNIVERSAL-INVESTMENT-GESELLSCHAFT MBH		89.300	0,19676214%	F
UNIVERSAL-INVESTMENT-GESELLSCHAFT MBH ON BEHALF OF STBV-NW-UNIVERSAL-FONDS		1.621	0,00357168%	F
UNIVERSAL-INVESTMENT-GESELLSCHAFT MBH W/ZEIT-UNIVERSAL-FONDS W/SEGMENT AKTIEN SMALL-UND MIDCAP		1.938	0,00427016%	F
UTAH STATE RETIREMENT SYSTEMS		5.464	0,01203929%	F
VANGUARD INTERNATIONAL SMALL COMPANIES INDEX FUND		8.281	0,01824622%	F
VANGUARD INVESTMENT SERIES PUBLIC LIMITED COMPANY		23.272	0,05127714%	F
VERDIPAPIRFONDET KLP AKSJEGLOBAL SMALL CAP INDEKS		5.918	0,01303962%	F
WASHINGTON STATE INVESTMENT BOARD		9.556	0,02105553%	F
WISDOMTREE DYNAMIC CURRENCY HEDGED INTERNATIONAL SMALLCAP EQUITY FUND		24.692	0,05440594%	F
WISDOMTREE EUROPE SMALLCAP DIVIDEND FUND		16.635	0,03665328%	F
WISDOMTREE INTERNATIONAL HIGH DIVIDEND FUND		18.539	0,04084853%	F
WISDOMTREE INTERNATIONAL SMALLCAP DIVIDEND FUND		58.544	0,12899488%	F
XTRACKERS		15.361	0,03384617%	F
XTRACKERS MSCI EUROZONE HEDGED EQUITY ETF		181	0,00039881%	F
QUANTEDGE GLOBAL FUND C/O MAPLES CORPORATE SERVICES LIMITED		23.796	0,05243171%	A

**Totale votanti****45.384.747****100%****Legenda**

F - Favorevole  
C - Contrario  
A - Astenuto  
Lx - Lista x  
NV - Non Volante  
NE - Non Espresso

