



N. 25976 di Repertorio

N. 15803 di Raccolta

VERBALE DI ASSEMBLEA
REPUBBLICA ITALIANA
11 maggio 2026



L'anno duemilaventisei, il giorno undici del mese di maggio,
in Milano, via Metastasio n. 5,
io sottoscritto MARIO NOTARI, Notaio in Milano, iscritto nel Collegio Notari-
le di Milano,
procedo alla redazione e sottoscrizione del verbale di assemblea della so-
cietà:

“Technoprobe S.p.A.”

con sede in Cernusco Lombardone (LC), via Cavalieri di Vittorio Veneto n.
2, capitale sociale euro 6.532.608,70, interamente versato, iscritta nel Regi-
stro delle Imprese di Como-Lecco al numero di iscrizione e codice fiscale
02272540135, Repertorio Economico Amministrativo n. 283619, società con
azioni quotate presso il Mercato Euronext Milan, organizzato e gestito da
Borsa Italiana S.p.A. (“Società”),

tenutasi in data 23 aprile 2026

dando atto che detta assemblea si è tenuta esclusivamente mediante mezzi
di telecomunicazione, con la mia costante partecipazione ai lavori assem-
blari, fatta precisazione che io notaio ero collegato da Milano, via Metasta-
sio n. 5.

Il presente verbale viene pertanto redatto, su richiesta della società medesi-
ma, nei tempi necessari per la tempestiva esecuzione degli obblighi di de-
posito e pubblicazione.

La riunione si è svolta anche con interventi in lingua inglese, lingua da me
notaio conosciuta.

L'assemblea si è svolta come segue.

Il giorno 23 aprile 2026, alle ore 15,02 assume la presidenza dell'assem-
blea, ai sensi dell'articolo 17 dello statuto sociale, il Presidente del Consiglio
di Amministrazione CRISTIANO ALESSANDRO CRIPPA, collegato median-
te mezzi di telecomunicazione, il quale mi chiede di redigere il verbale della
presente riunione e dichiara:

- che, ai sensi degli artt. 12 e 16 dello statuto sociale, l'avviso di convocazio-
ne della presente assemblea, indetta per il giorno 23 aprile 2026 alle ore
15,00 in unica convocazione, è stato pubblicato sul sito internet della Socie-
tà e sul quotidiano "Milano Finanza" in data 20 marzo 2026;
- che non è pervenuta alla Società alcuna richiesta di integrazione dell'ordi-
ne del giorno, ai sensi dell'art. 126-bis TUF;
- che ai sensi dall'articolo 16 dello statuto sociale è stato previsto che tutti gli
aventi diritto all'intervento in assemblea dovessero avvalersi del Rappresen-
tante Designato ai sensi dell'art. 135-undecies TUF (“**Rappresentante De-
signato**”), in persona di Monte Titoli S.p.A., utilizzando l'apposito modulo

Teleborsa: distribution and commercial use strictly prohibited

PA G I N G A N A



Teleborsa: distribution and commercial use strictly prohibited

reso disponibile sul sito internet della Società;

- che è stato altresì possibile conferire al Rappresentante Designato deleghe o subdeleghe ai sensi dell'art. 135-novies del TUF, in deroga all'art. 135-undecies, comma 4, del TUF, utilizzando l'apposito modulo reso disponibile sul sito internet della Società;
- che il Rappresentante Designato ha reso noto di non essere portatore di alcun interesse proprio rispetto alle proposte di deliberazione sottoposte al voto nel corso dell'odierna assemblea; tuttavia, al solo fine di evitare eventuali contestazioni sull'esistenza di un conflitto di interessi, Monte Titoli S.p.A. ha dichiarato espressamente l'intenzione di non esprimere un voto difforme da quello indicato nelle istruzioni;
- che, a cura del personale da lui autorizzato, è stata accertata la rispondenza delle deleghe rilasciate dagli intervenuti al Rappresentante Designato, ai sensi della vigente disciplina normativa e regolamentare;
- che il Rappresentante Designato, in persona di Pantaleo Romanelli, collegato con mezzi di telecomunicazione, ha dichiarato di aver ricevuto deleghe da parte di numero 438 azionisti portatori di numero 522.762.698 azioni ordinarie pari al 80,024% delle complessive n. 653.260.870 azioni ordinarie, nonché pari al 88,089% dei complessivi n. 1.096.543.719 voti esercitabili, tenendo in considerazione la maggiorazione del voto ai sensi dell'articolo 7 dello statuto.

Dichiara pertanto validamente costituita la presente assemblea per deliberare sulle materie all'ordine del giorno.

Ai sensi dell'art. 17 dello statuto sociale, mi designa quale segretario e notaio dell'assemblea, con l'incarico di assistenza per lo svolgimento dei lavori assembleari e di redazione del verbale in forma pubblica.

In mancanza di contrari o astenuti, mi conferma l'incarico.

* * * * *

Mi invita quindi a fornire, per suo conto, le informazioni preliminari e le disposizioni procedurali dei lavori assembleari.

A seguito dell'incarico ricevuto porto a conoscenza:

- che le azioni della Società sono attualmente quotate presso il mercato Euronext Milan gestito da Borsa Italiana S.p.A.;
- che, per il Consiglio di Amministrazione, sono al momento collegati con mezzi di telecomunicazione, oltre al Presidente, Stefano Felici (Amministratore Delegato), Roberto Alessandro Crippa (Vice Presidente), Giulio Sirtori, Susanna Pedretti, Elisabetta Beatrice Cugnasca, Antonio Sanna, Chih-Kuang Yang e Gregory Stephen Smith;
- che, per il Collegio Sindacale, sono collegati con mezzi di telecomunicazione il Presidente Nadia Fontana e i Sindaci effettivi Diana Rizzo e Edoardo Colombo;
- che sono altresì collegati mediante mezzi di telecomunicazione, con funzioni ausiliarie, alcuni dipendenti e collaboratori della Società;
- che il capitale sociale di euro 6.532.608,70 è diviso in n. 653.260.870 azioni ordinarie prive del valore nominale;
- che l'elenco nominativo degli azionisti intervenuti mediante il Rappresentante Designato alla presente assemblea con specificazione delle azioni possedute e con indicazione della presenza per ciascuna singola votazione costituirà allegato del verbale assembleare;
- che la Società detiene n. 12.941.522 azioni proprie;

PA GIAN A MANA ITU



Teleborsa: distribution and commercial use strictly prohibited

- che gli azionisti che detengono, direttamente o indirettamente, una partecipazione al capitale sociale in misura superiore al tre per cento secondo le risultanze del libro dei soci, integrate dalle comunicazioni ricevute ai sensi dell'articolo 120 TUF e da altre informazioni a disposizione, sono i seguenti:

- T-PLUS S.p.A.: 368.653.261 n. azioni; 56,43% partecipazione al capitale sociale; 737.306.522 diritti di voto;
- Teradyne International Holdings BV: 65.326.087 n. azioni; 10% partecipazione al capitale sociale; 65.326.087 diritti di voto;
- ALBA EUROPE SARL: 39.273.889 n. azioni; 6,01% partecipazione al capitale sociale; 71.203.477 diritti di voto.

Invito il Rappresentante Designato a dichiarare l'eventuale esistenza di cause di impedimento o sospensione – a norma di legge – del diritto di voto segnalate dai singoli deleganti, relativamente a tutte le materie espressamente elencate all'ordine del giorno, ivi comprese quelle relative al mancato rispetto degli obblighi di comunicazione e di pubblicità dei patti parasociali, ai sensi dell'art. 122 TUF.

Nessuna dichiarazione viene resa.

A questo punto:

- informo che non sono pervenute domande sulle materie all'ordine del giorno ai sensi dell'art. 127-ter TUF;
- faccio presente che nel corso della discussione non potranno essere presentate proposte di deliberazione né domande di cui all'art. 127-ter TUF, ai sensi dell'art. 135-undecies.1, commi 2 e 3, TUF; eventuali interventi saranno accettati solo se attinenti alla proposta di volta in volta formulata su ciascun punto all'ordine del giorno, contenuti entro convenienti limiti di tempo;
- comunico al Rappresentante Designato che verrà effettuata la verbalizzazione in sintesi degli eventuali interventi, salva la facoltà di presentare testo scritto degli interventi stessi;
- comunico che le votazioni saranno effettuate mediante dichiarazione del Rappresentante Designato, con specificazione del numero di voti favorevoli, contrari o astenuti, nonché del numero di azioni per le quali verrà richiesta la temporanea assenza dalla riunione assembleare (non votanti);
- avverto che è in corso la registrazione audio/video dei lavori assembleari, a cura della Società, al fine di facilitare la verbalizzazione; il trattamento dei dati personali sarà effettuato dalla Società in osservanza della disciplina normativa e regolamentare vigente e conformemente alla propria informativa privacy.

Nessuna dichiarazione viene resa.

Do quindi lettura del seguente

ORDINE DEL GIORNO

"Parte ordinaria

1. Bilancio di esercizio al 31 dicembre 2025:

1.1 approvazione del Bilancio di esercizio al 31 dicembre 2025, corredato della Relazione del Consiglio di Amministrazione sulla gestione, della Relazione del Collegio Sindacale e della Relazione della Società di Revisione. Presentazione del Bilancio Consolidato al 31 dicembre 2025;

1.2 destinazione del risultato di esercizio.

2. Relazione sulla politica in materia di remunerazione e sui compensi corrisposti:

2.1 approvazione della prima sezione della relazione ai sensi dell'art. 123-

PANGGILAN



- ter, commi 3-bis e 3-ter del D.lgs. 24 febbraio 1998, n. 58;*
- 2.2 deliberazioni inerenti alla seconda sezione della relazione ai sensi dell'art. 123-ter, comma 6 del D.lgs. 24 febbraio 1998, n. 58.*
- 3. Approvazione ai sensi dell'articolo 114-bis del D.Lgs. 58/1998 del piano di incentivazione denominato "Piano di Restricted Shares 2026-2029".*
- 4. Approvazione ai sensi dell'articolo 114-bis del D.Lgs. 58/1998 del piano di incentivazione denominato "Piano Special Award".*
- 5. Autorizzazione all'acquisto ed alla disposizione di azioni proprie, ai sensi e per gli effetti degli artt. 2357 e seguenti del Codice Civile, nonché dell'art. 132 del D.Lgs. 24 febbraio 1998, n. 58 e dell'art. 144-bis del Regolamento CONSOB adottato con delibera n. 11971/1999 e successive modificazioni, previa revoca della precedente autorizzazione conferita dall'Assemblea del 10 luglio 2025. Deliberazioni inerenti e conseguenti."*

* * *

Con riferimento all'ordine del giorno informo che sono stati depositati nei termini di legge presso la sede legale e la sede operativa e amministrativa della Società nonché, per quanto richiesto dalla normativa vigente, presso CONSOB, tra gli altri:

- le Relazioni Illustrative degli Amministratori sugli argomenti all'ordine del giorno,
- la Relazione sulla Remunerazione ex articolo 123-ter TUF,
- la Relazione sul Governo Societario e gli Assetti Proprietari 2025,
- la Relazione Finanziaria Annuale al 31 dicembre 2025, comprendente il Progetto di Bilancio di esercizio al 31 dicembre 2025, il bilancio consolidato al 31 dicembre 2025, la Relazione sulla Gestione e l'attestazione di cui all'articolo 154-bis, comma 5, del TUF, la Relazione del Collegio Sindacale e la Relazione della Società di Revisione.

Il Presidente conferma le comunicazioni e le dichiarazioni da me rese e passa alla trattazione degli argomenti all'ordine del giorno e chiede a me Notaio di fornire le indicazioni procedurali, prima di aprire la discussione e procedere alle votazioni.

Con riferimento al primo punto all'ordine del giorno, ricordo che l'assemblea è chiamata ad approvare il bilancio di esercizio al 31 dicembre 2025 e a deliberare in merito alla proposta del Consiglio di amministrazione di accantonare l'utile netto a riserve.

Do quindi lettura delle proposte di deliberazione relative ai due sotto-punti del presente argomento all'ordine del giorno, contenute nella relazione illustrativa degli amministratori, che saranno oggetto di separata votazione.

Le proposte di deliberazione sono le seguenti:

1.1 approvazione del Bilancio di esercizio al 31 dicembre 2025, corredato della Relazione del Consiglio di Amministrazione sulla gestione, della Relazione del Collegio Sindacale e della Relazione della Società di Revisione. Presentazione del Bilancio Consolidato al 31 dicembre 2025.

"L'assemblea ordinaria degli Azionisti di Technoprobe S.p.A.,

- esaminati il Bilancio di esercizio chiuso al 31 (trentuno) dicembre 2025 (duemilaventicinque) e le relative relazioni presentate dal Consiglio di Amministrazione, dal Collegio Sindacale e dalla Società di Revisione;*
- preso atto del bilancio consolidato chiuso al 31 (trentuno) dicembre 2025 (duemilaventicinque) e delle relative relazioni presentate dal Consiglio di*

PA G I N A

Amministrazione, dal Collegio Sindacale e dalla Società di Revisione;
- preso atto dell'attestazione di cui all'articolo 154-bis, comma 5, del D.lgs.
24 febbraio 1998, n. 58;

delibera

di approvare, sia nel suo insieme che nelle singole poste, il Bilancio di esercizio chiuso al 31 (trentuno) dicembre 2025 (duemilaventicinque), così come presentato dal Consiglio di Amministrazione, che evidenzia un risultato netto positivo pari a Euro 49.494.497,51 (quarantanovemilioni quattrocentonovantaquattromilaquattrocentonovantasette virgola cinquantuno)."

1.2 destinazione del risultato di esercizio.

"L'assemblea ordinaria degli Azionisti di Technoprobe S.p.A.,

- esaminato il Bilancio d'esercizio al 31 dicembre 2025, nel progetto presentato dal Consiglio di Amministrazione e corredato dalle relative relazioni presentate dal Consiglio di Amministrazione, dal Collegio Sindacale e dalla Società di Revisione, che evidenzia un risultato netto positivo pari a Euro 49.494.497,51 (quarantanovemilioni quattrocentonovantaquattromilaquattrocentonovantasette virgola cinquantuno);

- esaminata la relazione illustrativa del Consiglio di Amministrazione;

delibera

di destinare il risultato netto positivo della Società pari ad Euro 49.494.497,51 (quarantanovemilioni quattrocentonovantaquattromilaquattrocentonovantasette virgola cinquantuno) integralmente alla riserva di bilancio "Utili portati a nuovo";

- di liberare Euro 14.881.311,10 (quattordicimilioni ottocentottantunomilatrecentoundici virgola dieci) dalla "Riserva per utili su cambi non realizzati" destinandoli alla riserva di bilancio "Utili portati a nuovo", mantenendo vincolati nella "Riserva per utili su cambi non realizzati" i rimanenti Euro 505.861,47 (cinquecentocinquemilaottocentosessantuno virgola quarantasette), pari agli utili su cambi e da fair value di strumenti derivati non ancora realizzati al 31 (trentuno) dicembre 2025 (duemilaventicinque)".

Apro quindi la discussione per conto del Presidente ed invito il Rappresentante Designato a dichiarare se vi sono eventuali interventi da parte dei suoi deleganti.

Il Rappresentante Designato dichiara che non vi sono interventi.

Pongo quindi ai voti le proposte di deliberazione contenute nella relazione illustrativa e procedo con le operazioni di votazione.

Il Rappresentante Designato comunica che, invariato il numero di azionisti deleganti, di azioni intervenute e di voti disponibili, vengono espressi i seguenti voti:

Punto 1.1

- favorevoli: n. 963.237.008 voti;
- contrari: n. 2.777.812 voti;
- astenuti: n. 30.727 voti.

Punto 1.2

- favorevoli: n. 966.045.547;
- contrari: n. 0;
- astenuti: n. 0.

* * *

Dichiaro a nome del Presidente che la proposta di deliberazione sub 1.1 è approvata a maggioranza degli intervenuti.

PA GIAN A MANA LATA

Dichiaro a nome del Presidente che la proposta di deliberazione sub 1.2 è approvata all'unanimità degli intervenuti.

* * *

Con riferimento al secondo argomento all'ordine del giorno ricordo che il Consiglio di Amministrazione ha approvato, in conformità alle vigenti disposizioni di legge, la Relazione sulla politica in materia di remunerazione e sui compensi corrisposti predisposta ai sensi dell'articolo 123-ter del TUF.

Ai sensi del comma 3-ter dell'articolo 123-ter del TUF, l'Assemblea è chiamata ad esprimersi, con delibera vincolante, in senso favorevole o contrario, sulla Sezione Prima della Relazione e, ai sensi del comma 6 della medesima disposizione, con delibera non vincolante, in senso favorevole o contrario, sulla Sezione Seconda della Relazione.

Per i contenuti specifici della Relazione sulla Remunerazione sottoposta all'Assemblea, si rinvia a quanto indicato nella Relazione Illustrativa degli Amministratori e al documento disponibile sul sito internet della Società.

Do quindi lettura delle proposte di deliberazione contenute nella relazione illustrativa sui due diversi sotto-punti del secondo punto all'ordine del giorno, che saranno oggetto di separata votazione.

Le proposte di deliberazione sono le seguenti:

2.1 Approvazione della prima sezione della relazione ai sensi dell'art. 123-ter, commi 3-bis e 3-ter del D.lgs. 24 febbraio 1998, n. 58.

"L'Assemblea ordinaria degli Azionisti di Technoprobe S.p.A.,

- esaminata la sezione prima della relazione sulla politica in materia di remunerazione e sui compensi corrisposti approvata, per quanto di propria competenza, dal Consiglio di Amministrazione della Società in data 18 marzo 2026, su proposta del Comitato Nomine e Remunerazioni riunitosi in data 9-11 marzo 2026, ai sensi dell'art. 123-ter del TUF e dell'art. 84-quarter e dall'Allegato 3A, Schema 7-bis del Regolamento Emittenti;

- considerato che, ai sensi dell'art. 123-ter, commi 3-bis e 3-ter del D. Lgs. 24 febbraio 1998, n. 58, come successivamente modificato e integrato, l'Assemblea è chiamata a esprimere un voto vincolante sulla prima sezione della relazione sulla politica in materia di remunerazione e sui compensi corrisposti,

delibera

- di approvare la sezione prima della relazione sulla politica in materia di remunerazione e sui compensi corrisposti recante la politica della Società in materia di remunerazione dei componenti degli organi di amministrazione, dei dirigenti con responsabilità strategiche e dei componenti degli organi di controllo con riferimento all'esercizio 2026."

2.2 Deliberazioni inerenti alla seconda sezione della relazione ai sensi dell'art. 123-ter, comma 6 del D.lgs. 24 febbraio 1998, n. 58.

"L'Assemblea ordinaria degli Azionisti di Technoprobe S.p.A.,

- esaminata la sezione seconda della relazione sulla politica in materia di remunerazione e sui compensi corrisposti approvata, per quanto di propria competenza, dal Consiglio di Amministrazione della Società in data 18 marzo 2026, su proposta del Comitato Nomine e Remunerazioni riunitosi in data 9-11 marzo 2026, ai sensi dell'art. 123-ter del TUF e dell'art. 84-quarter e dall'Allegato 3A, Schema 7-bis del Regolamento Emittenti;

- considerato che, ai sensi dell'art. 123-ter, comma 6 del D. Lgs. 24 febbraio 1998, n. 58, come successivamente modificato e integrato, l'Assemblea è

PANGINANANDA



chiamata a esprimere un voto non vincolante sulla seconda sezione della relazione sulla politica in materia di remunerazione e sui compensi corrisposti,

delibera

- in senso favorevole sulla seconda sezione della suddetta relazione sulla politica in materia di remunerazione e sui compensi corrisposti che illustra i compensi corrisposti nell'esercizio 2025 agli amministratori, ai sindaci e, in forma aggregata, agli altri dirigenti con responsabilità strategiche".

Aprò quindi la discussione per conto del Presidente ed invito il Rappresentante Designato a dichiarare se vi sono eventuali interventi da parte dei suoi deleganti.

Il Rappresentante Designato dichiara che non vi sono interventi.

Pongo quindi ai voti le proposte di deliberazione contenute nella relazione illustrativa e procedo con le operazioni di votazione.

Il Rappresentante Designato comunica che, invariato il numero di azionisti deleganti, di azioni intervenute e di voti disponibili, vengono espressi i seguenti voti:

Punto 2.1

- favorevoli: n. 952.415.545 voti;
- contrari: n. 10.658.530 voti;
- astenuti n. 2.971.472 voti;

Punto 2.2

- favorevoli: n. 924.679.047 voti;
- contrari: n. 38.395.028 voti;
- astenuti n. 2.971.472 voti.

* * *

Dichiaro a nome del Presidente che la proposta di deliberazione sul punto 2.1 è approvata a maggioranza degli intervenuti.

Dichiaro a nome del Presidente che la proposta di deliberazione sul punto 2.2 è approvata a maggioranza degli intervenuti.

* * *

Con riferimento al terzo argomento all'ordine del giorno ricordo che l'assemblea ordinaria è chiamata a deliberare in merito all'approvazione, ai sensi dell'art. 114-bis, comma 1, TUF, di un piano di incentivazione denominato "Piano di Restricted Shares 2026/2029", rivolto ai soggetti individuati a cura del Consiglio di Amministrazione di Technoprobe, sentito il parere del Comitato Nomine e Remunerazioni, tra gli Amministratori con deleghe, i Dirigenti con Responsabilità Strategiche, nonché gli altri prestatori di lavoro con ruoli strategici della Società o di società controllate.

Per una descrizione del Piano di Incentivazione si rinvia al documento informativo predisposto ai sensi dell'art. 114-bis, comma 1, del TUF, dell'art. 84-bis e dell'Allegato 3A, schema 7 del Regolamento Emittenti.

Do quindi lettura della proposta di deliberazione contenuta nella relazione illustrativa degli amministratori.

La proposta di deliberazione è la seguente:

"L'Assemblea ordinaria degli Azionisti di Technoprobe S.p.A.,

- preso atto della relazione illustrativa del Consiglio di Amministrazione;*
- esaminato il documento informativo predisposto ai sensi dell'art. 114-bis del TUF e dell'art. 84-bis del Regolamento Emittenti (il "Documento Informativo")*

PAGGIANA MANATA

delibera

1) di approvare ai sensi e per gli effetti dell'art. 114-bis del TUF, condividendone le motivazioni, l'adozione di un piano di assegnazione gratuita di diritti a ricevere azioni ordinarie della Società denominato Piano di Restricted Shares 2026-2029, riservato ai soggetti individuati a cura del Consiglio di Amministrazione di Technoprobe, sentito il parere del Comitato Nomine e Remunerazioni, tra gli Amministratori con deleghe, i Dirigenti con Responsabilità Strategiche, nonché gli altri prestatori di lavoro con ruoli strategici della Società o di società controllate, ai termini, condizioni e modalità di attuazione descritti nel Documento Informativo;

2) di conferire al Consiglio di Amministrazione, con espressa facoltà di subdelega, ogni più ampio potere necessario od opportuno per istruire e dare completa ed integrale attuazione al Piano di Restricted Shares 2026/2029 ivi compreso, a titolo esemplificativo e non esaustivo, il potere di:

a. individuare i beneficiari del Piano di Restricted Shares 2026/2029 e determinare l'entità dell'incentivo e, conseguentemente, il numero di azioni da assegnare, modificare le condizioni di performance alle quali subordinare l'attribuzione di azioni nei casi previsti dal Piano di Restricted Shares 2026/2029, esercitare tutti i poteri e le funzioni attribuite al Consiglio di Amministrazione dal Piano di Restricted Shares 2026/2029 e assumere le relative determinazioni;

b. redigere e approvare il regolamento del Piano di Restricted Shares 2026/2029 e apportare allo stesso le modifiche e/o le integrazioni ritenute necessarie e/o opportune in ipotesi di operazioni straordinarie sul capitale della Società e/o di modifiche legislative o regolamentari che riguardino la Società e/o le società dalla stessa controllate, al fine di mantenere invariati, nei limiti consentiti dalla normativa di tempo in tempo applicabile, i contenuti sostanziali ed economici del Piano di Restricted Shares 2026/2029;

c. provvedere all'informativa al mercato, alla redazione e/o alla finalizzazione di ogni documento necessario od opportuno in relazione al Piano di Restricted Shares 2026/2029, ai sensi delle applicabili disposizioni legislative e regolamentari, nonché, in generale, all'esecuzione delle presenti delibere."

Aprò quindi la discussione per conto del Presidente ed invito il Rappresentante Designato a dichiarare se vi sono eventuali interventi da parte dei suoi deleganti.

Il Rappresentante Designato dichiara che non vi sono interventi.

Pongo quindi ai voti la proposta di deliberazione contenuta nella relazione illustrativa e procedo con le operazioni di votazione.

Il Rappresentante Designato comunica che, invariato il numero di azionisti deleganti, di azioni intervenute e di voti disponibili, vengono espressi i seguenti voti:

- favorevoli: n. 923.561.213 voti;
- contrari: n. 39.516.027 voti;
- astenuti n. 2.968.307 voti.

* * *

Dichiaro a nome del Presidente che la proposta di deliberazione è approvata a maggioranza degli intervenuti.

* * *

Con riferimento al quarto argomento all'ordine del giorno ricordo che l'assemblea ordinaria è chiamata a deliberare in merito all'approvazione, ai

PA GIAN A MANA ALTA

sensi dell'art. 114-bis, comma 1, TUF, di un piano di incentivazione denominato "Piano Special Award", rivolto ai soggetti individuati a cura del Consiglio di Amministrazione di Technoprobe, sentito il parere del Comitato Nomine e Remunerazioni, tra gli Amministratori con deleghe, i Dirigenti con Responsabilità Strategiche, nonché gli altri prestatori di lavoro con ruoli strategici della Società o di società controllate.

Per una descrizione del Piano di Incentivazione si rinvia al documento informativo predisposto ai sensi dell'art. 114-bis, comma 1, del TUF, dell'art. 84-bis e dell'Allegato 3A, schema 7 del Regolamento Emittenti.

Do quindi lettura della proposta di deliberazione contenuta nella relazione illustrativa degli amministratori.

La proposta di deliberazione è la seguente:

"L'Assemblea ordinaria degli Azionisti di Technoprobe S.p.A.,

- preso atto della relazione illustrativa del Consiglio di Amministrazione;

- esaminato il Documento Informativo

delibera

1) di approvare ai sensi e per gli effetti dell'art. 114-bis del TUF, condividendone le motivazioni, l'adozione di un piano di assegnazione gratuita di diritti a ricevere azioni ordinarie della Società denominato Piano Special Award, riservato ai dipendenti, ai dirigenti e alle risorse chiave della Società e delle controllate della Società nel progetto di sviluppo della società DIS China, che saranno individuati a cura del Consiglio di Amministrazione di Technoprobe, sentito il parere del Comitato Nomine e Remunerazioni ai termini, condizioni e modalità di attuazione descritte nel Documento Informativo;

2) di conferire al Consiglio di Amministrazione, con espressa facoltà di subdelega, ogni più ampio potere necessario od opportuno per istruire e dare completa ed integrale attuazione al Piano Special Award ivi compreso, a titolo esemplificativo e non esaustivo, il potere di:

a. individuare i beneficiari del Piano Special Award e determinare l'entità dell'incentivo e, conseguentemente, il numero di azioni da assegnare, modificare le condizioni di performance alle quali subordinare l'attribuzione di azioni nei casi previsti dal Piano Special Award, esercitare tutti i poteri e le funzioni attribuite al Consiglio di Amministrazione dal Piano Special Award e assumere le relative determinazioni;

b. redigere e approvare il regolamento del Piano Special Award e apportare allo stesso le modifiche e/o le integrazioni ritenute necessarie e/o opportune in ipotesi di operazioni straordinarie sul capitale della Società e/o di modifiche legislative o regolamentari che riguardino la Società e/o le società dalla stessa controllate, al fine di mantenere invariati, nei limiti consentiti dalla normativa di tempo in tempo applicabile, i contenuti sostanziali ed economici del Piano Special Award;

c. provvedere all'informativa al mercato, alla redazione e/o alla finalizzazione di ogni documento necessario od opportuno in relazione al Piano Special Award, ai sensi delle applicabili disposizioni legislative e regolamentari, nonché, in generale, all'esecuzione delle presenti delibere."

Aprò quindi la discussione per conto del Presidente ed invito il Rappresentante Designato a dichiarare se vi sono eventuali interventi da parte dei suoi deleganti.

Il Rappresentante Designato dichiara che non vi sono interventi.

Pongo quindi ai voti la proposta di deliberazione contenuta nella relazione il-

PANGGILAN ALYATA

lustrativa e procedo con le operazioni di votazione.

Il Rappresentante Designato comunica che, invariato il numero di azionisti deleganti, di azioni intervenute e di voti disponibili, vengono espressi i seguenti voti:

- favorevoli: n. 927.632.836 voti;
- contrari: n. 38.412.711 voti;
- astenuti n. 0 voti.

* * *

Dichiaro a nome del Presidente che la proposta di deliberazione è approvata a maggioranza degli intervenuti.

* * *

Con riferimento al quinto argomento all'ordine del giorno ricordo che l'assemblea ordinaria è chiamata a deliberare in merito all'autorizzazione all'acquisto e disposizione di azioni proprie, ai sensi degli artt. 2357 e ss. c.c.

Tenuto conto della lunghezza della proposta di deliberazione e del fatto che il relativo testo integrale è contenuto nella relazione degli amministratori, pubblicato ai sensi di legge e a disposizione di tutti gli intervenuti, il Presidente dispone che se ne ometta la lettura e venga trascritta integralmente nel verbale assembleare.

Pongo quindi in discussione e ai voti la proposta di deliberazione così come testualmente contenuta nella relazione predisposta dal consiglio di amministrazione, avente il seguente tenore letterale:

“L'Assemblea degli Azionisti di Technoprobe S.p.A., esaminata la relazione illustrativa del Consiglio di Amministrazione, predisposta ai sensi dell'articolo 125-ter del D.Lgs. 24 febbraio 1998, n. 58 come successivamente modificato e integrato, e dell'articolo 73 del Regolamento Consob adottato con delibera del 14 maggio 1999, n. 11971, come successivamente modificato e integrato, nonché in conformità dell'Allegato 3A – Schema 4 del predetto regolamento, e le proposte ivi contenute,

delibera

- 1. di revocare a far data dalla presente delibera, l'autorizzazione a procedere con operazioni di acquisto e disposizione di azioni proprie conferita dall'Assemblea del 10 (dieci) luglio 2025 (duemilaventicinque);*
- 2. di autorizzare il Consiglio di Amministrazione, ai sensi e per gli effetti dell'articolo 2357 del Codice Civile, all'acquisto, anche in più tranches, entro 18 (diciotto) mesi decorrenti dalla data della presente delibera, di azioni ordinarie Technoprobe S.p.A., prive di valore nominale, fino a un numero massimo che non sia complessivamente superiore al 2% (due per cento) del capitale sociale della Società alla data in cui avviene l'acquisto – per un controvalore massimo complessivo degli atti di acquisto pari ad Euro 250.000.000 (duecentocinquantamila milioni), entro i limiti degli utili distribuibili e delle riserve disponibili risultanti dall'ultimo bilancio approvato al momento dell'effettuazione di ciascuna operazione, nonché nel rispetto di quanto previsto dall'articolo 2357, comma 3, del Codice Civile;*
- 3. di prevedere che l'autorizzazione di cui alla delibera n. 2 possa essere utilizzata per il perseguimento delle seguenti finalità:*
 - a) sostenere la liquidità del titolo della Società in modo da favorire il regolare svolgimento delle negoziazioni ed evitare movimenti dei prezzi non in linea con l'andamento del mercato, nonché regolarizzare l'andamento delle*

PANGGILAN ALTA



Teleborsa: distribution and commercial use strictly prohibited

negoziazioni e dei corsi, a fronte di momentanei fenomeni distorsivi legati a eccessi di volatilità o a una scarsa liquidità degli scambi, anche ai sensi e per gli effetti della prassi di mercato ammessa da Consob in conformità a quanto previsto dall'art. 13 del Regolamento (UE) n. 596/2014;

b) operare in un'ottica di investimento a medio-lungo termine, intervenendo sul mercato, sia nei c.d. mercati over the counter o anche al di fuori del mercato, tramite accelerated bookbuilding o ai blocchi, in qualsiasi momento, in tutto o in parte, in una o più volte, purché a condizioni di mercato;

c) costituire un c.d. "magazzino titoli" per alienare, disporre e/o utilizzare le azioni proprie in qualsiasi momento, in tutto o in parte, in una o più volte, e senza limiti temporali, purché coerentemente con le linee strategiche della Società, nell'ambito di operazioni societarie/finanziarie di carattere straordinario, ivi incluse, a mero titolo esemplificativo e non esaustivo, acquisizioni, fusioni, scissioni, operazioni sul capitale, permuta, conferimento, scambio, operazioni di finanziamento o altre operazioni, in relazione alle quali si renda necessaria o opportuna l'assegnazione o altro atto di disposizione di azioni proprie; nonché

d) adempiere obbligazioni derivanti da eventuali piani di stock options, stock grant, performance shares e in generale piani di incentivazione basati su azioni, a titolo oneroso o gratuito, anche a lungo termine, sia esistenti sia futuri, da riservare a favore di amministratori, esponenti aziendali, dipendenti o collaboratori della Società o delle sue società controllate;

4. di autorizzare che gli acquisti di cui alle precedenti delibere siano effettuati secondo qualsivoglia delle modalità consentite dalle disposizioni legislative e regolamentari anche comunitarie di volta in volta in vigore, e in particolare, allo stato, dall'art. 132, comma 1, del Decreto Legislativo 24 febbraio 1998, n. 58 e dall'art. 144-bis, comma 1, lettere a), b), d), dbis) e d-ter) del Regolamento Emittenti adottato da CONSOB con delibera n. 11971/1999;

5. di determinare che gli atti di acquisto siano effettuati a un prezzo che sarà individuato di volta in volta dal Consiglio di Amministrazione, avuto riguardo alla modalità prescelta per l'effettuazione dell'operazione e nel rispetto delle eventuali prescrizioni normative vigenti nonché, ove applicabili, delle prassi di mercato ammesse pro-tempore vigenti, fermo restando che tale prezzo in ogni caso non dovrà discostarsi, in diminuzione o in aumento, di oltre il 20% (venti per cento) rispetto al prezzo di riferimento registrato dal titolo Technoprobe S.p.A. (i) nella seduta del mercato Euronext Milan, organizzato e gestito da Borsa Italiana S.p.A., del giorno precedente ogni singola operazione, o (ii) nella seduta di borsa precedente la data di annuncio dell'operazione, a seconda delle modalità tecniche individuate dal Consiglio di Amministrazione;

6. di autorizzare il Consiglio di Amministrazione affinché, ai sensi e per gli effetti dell'articolo 2357-ter del Codice Civile possa disporre, in tutto o in parte, in una o più volte, delle azioni proprie acquistate, ed anche prima di avere esaurito gli acquisti, per il perseguimento delle finalità di cui al precedente punto 3);

7. di determinare che gli atti di disposizione siano effettuati:

(i) se eseguiti in danaro, secondo i termini e le condizioni di volta in volta stabiliti dal Consiglio di Amministrazione, a un corrispettivo non inferiore nel minimo del 20% (venti per cento) e non superiore nel massimo del 20%

PA GIAN A MANA LIT A TA



(venti per cento) al prezzo di riferimento che il titolo avrà registrato nella seduta di Borsa Italiana S.p.A. del giorno precedente ogni singola operazione;
(ii) se eseguiti nell'ambito di operazioni straordinarie, incluse, a titolo esemplificativo e non esaustivo, operazioni di acquisizioni, fusioni, scissioni, operazioni sul capitale, permuta, conferimento, scambio, operazioni di finanziamento o altre operazioni di natura straordinaria o comunque qualsiasi altro atto di disposizione non in denaro, secondo i termini economici che saranno determinati dal Consiglio di Amministrazione in ragione della natura e delle caratteristiche dell'operazione, anche tenendo conto dell'andamento di mercato del titolo Technoprobe;

(iii) per quanto riguarda le azioni al servizio dei piani di incentivazione, secondo i termini e alle condizioni previste dai piani medesimi;

8. di dare mandato al Consiglio di Amministrazione, con facoltà di delega al Presidente del Consiglio di Amministrazione e/o al Vice Presidente del Consiglio di Amministrazione, se nominato, e/o all'Amministratore Delegato, di procedere, anche a mezzo di intermediari specializzati appositamente incaricati, all'acquisto e alla disposizione di azioni Technoprobe S.p.A., stabilendo le relative modalità e il prezzo per azione in conformità ai criteri di cui ai punti che precedono, con la gradualità ritenuta opportuna nell'interesse della Società, nel rispetto delle norme di legge e regolamentari applicabili ed eventualmente avvalendosi delle prassi ammesse da Consob in conformità a quanto previsto dall'art. 13 del Regolamento UE n. 596/2014, ove applicabili, ponendo in essere tutte le attività a tal fine richieste, necessarie, opportune, strumentali, connesse e/o utili per il buon esito di tali operazioni e delle autorizzazioni qui previste, anche a mezzo di procuratori, provvedendo all'informativa al mercato e ottemperando alle disposizioni applicabili di volta in volta in vigore emanate dalle Autorità competenti;

9. di dare mandato al Consiglio di Amministrazione, con facoltà di delega al Presidente del Consiglio di Amministrazione e/o al Vice Presidente del Consiglio di Amministrazione, se nominato, e/o all'Amministratore Delegato, di provvedere alle opportune appostazioni contabili conseguenti alle operazioni di acquisto e disposizione di azioni proprie, in osservanza delle disposizioni di legge e dei principi contabili di volta in volta applicabili;

10. di attribuire al Consiglio di Amministrazione, con facoltà di delega al Presidente del Consiglio di Amministrazione e/o al Vice Presidente del Consiglio di Amministrazione, se nominato, e/o all'Amministratore Delegato, ogni potere occorrente per dare esecuzione alla presente delibera, il tutto nel rispetto di quanto previsto, anche in tema di adempimenti informativi, dal D. Lgs. 58/1998, dal regolamento Consob adottato con delibera del 14 maggio 1999, n. 11971, dal Regolamento (UE) n. 596/2014 del 16 aprile 2014 (e relative disposizioni di attuazione) ed eventualmente dalle prassi di mercato ammesse da Consob in conformità a quanto previsto dall'art. 13 del Regolamento UE n. 596/2014 di cui la Società si sia avvalsa, ove applicabili."

Aprò quindi la discussione per conto del Presidente ed invito il Rappresentante Designato a dichiarare se vi sono eventuali interventi da parte dei suoi deleganti.

Il Rappresentante Designato dichiara che non vi sono interventi.

Pongo quindi ai voti la proposta di deliberazione e procedo con le operazioni di votazione.

Il Rappresentante Designato comunica che, invariato il numero di azionisti deleganti, di azioni intervenute e di voti disponibili, vengono espressi i seguenti voti:

- favorevoli: n. 965.574.547 voti;
- contrari: n. 471.000 voti;
- astenuti n. 0.

Dichiaro a nome del Presidente che la proposta di deliberazione è approvata a maggioranza degli intervenuti.

* * *

Esaurita la trattazione di tutti gli argomenti all'ordine del giorno, il Presidente dichiara chiusi i lavori assembleari alle ore **15,26** e ringrazia gli intervenuti.

* * * * *

A richiesta del Presidente, si allega al presente atto:

"A" Elenco degli intervenuti e risultati delle votazioni.

"B" Relazioni illustrative degli amministratori (in unica fascicolazione).

* * * * *

Copie e Trattamento dati personali

Il Presidente ha preso atto che il notaio è tenuto a rilasciare, a chiunque ne faccia richiesta, copie, estratti e certificati del presente atto.

Il Presidente ha autorizzato il notaio a inviare, anche attraverso la piattaforma di condivisione documentale dello studio notarile, copie, estratti e certificati del presente atto e dei relativi adempimenti, unitamente ai dati personali in essi contenuti, alla stessa Società, nonché ai professionisti e/o rappresentanti da essa indicati.

I dati personali sono trattati per le finalità e con le modalità indicate nell'informativa resa disponibile sul sito internet e nei locali dello studio notarile.

Il presente verbale viene da me notaio sottoscritto alle ore 16,00 di questo giorno undici maggio duemilaventisei.

Scritto con sistema elettronico da persona di mia fiducia e da me notaio completato a mano, consta il presente atto di sette fogli ed occupa tredici pagine sin qui.

Firmato Mario Notari

PAGGIANA ITALIA



Teleborsa: distribution and commercial use strictly prohibited



SPAZIO ANNULLATO

PA G I N G A N A M A D I T A T A

TECHNOPROBE

Assemblea ordinaria

23 aprile 2026

COMUNICAZIONE DEL PRESIDENTE

Sono presenti n. **438** aventi diritto partecipanti all'Assemblea per il tramite del Rappresentante Designato,
per complessive n. **522.762.698** azioni ordinarie, regolarmente depositate ed aventi diritto,
che rappresentano il **80,024%** di n. **653.260.870** azioni ordinarie, aventi diritto
a complessivi **966.045.547** voti
che rappresentano il **88,0997%** di n. **1.096.543.719** diritti di voto totali.



ml

PANGINANANATA



Teleborsa: distribution and commercial use strictly prohibited

Teleborsa: distribution and commercial use strictly prohibited



SPAZIO ANNULLATO

PANGGILAN AKADEMIKA



TECHNOPROBE
Assemblea ordinaria
23 aprile 2026

*Elenco dei censiti partecipanti all'assemblea per il tramite del Rappresentante Designato Monte Titoli S.p.A.
nella persona di Pantaleo Romanelli*

Anagrafica	CF/PI	Azioni	% sul C.S.	Voti	% su av. dir.
7-INDUSTRIES HOLDING B.V.		22.243.584	3.405%	22.243.584	2.029%
AB SICAV III - DYNAMIC ALL MAR		784	0.000%	784	0.000%
ACADIAN ALL COUNTRY WORLD EX U.S. EQUITY EXTENSION FUND A S		22.858	0.003%	22.858	0.002%
ACADIAN INTERNATIONAL SMALL CAP FUND		70.939	0.011%	70.939	0.006%
ACADIAN INTERNATIONAL SMALL-CAP EQUITY CIIF		17.633	0.003%	17.633	0.002%
ACADIAN NON-U.S. SMALL-CAP EQUITY EXTENSION FUND LLC C/O ACADIAN ASSET MANAGEMENT LLC ACTING AS FUND MANAGER		146.821	0.022%	146.821	0.013%
ACOMEA PATRIMONIO ESENTE		7.000	0.001%	7.000	0.001%
ACOMEA PMITALIA ESG		109.000	0.017%	109.000	0.010%
ADVANCED SERIES TRUST- AST GLOBAL BOND PORTFOLIO		29.246	0.004%	29.246	0.003%
AHL STATARB MASTER LIMITED C/O CITCO TRUSTEES (CAYMAN) LIMITED		21.623	0.003%	21.623	0.002%
AHS INSURANCE COMPANY LTD.		609	0.000%	609	0.000%
ALASKA PERMANENT FUND CORPORATION		3.243	0.000%	3.243	0.000%
ALBA EUROPE SARL		39.273.889	6.012%	71.203.477	6.493%
ALBERTA INVESTMENT MANAGEMENT CORPORATION		34.321	0.005%	34.321	0.003%
ALGEBRIS UCITS FUNDS PLC - ALGEBRIS CORE ITALY FUND		140.649	0.022%	140.649	0.013%
ALLIANZ GLOBAL INVESTORS GMBH FOR ALLIANZGIFONDS HPT		71.416	0.011%	71.416	0.007%
ALPHA ARCHITECT INT QUANT MOMENT ETF		152.823	0.023%	152.823	0.014%
AMERICAN BEACON EAM INTERNATIONAL SMALL CAP FUND		68.822	0.011%	68.822	0.006%
AMERICAN CENTURY ICAV		23	0.000%	23	0.000%
AMPEGEST DIGITAL LEADERS		61.690	0.009%	61.690	0.006%
AMPEGEST MIDCAPS FCP		50.000	0.008%	50.000	0.005%
AMUNDI CRESCITA ITALIA		109.188	0.017%	109.188	0.010%
AMUNDI ETF ICAV - AMUNDI S AND P 500 EQUAL WEIGHT ESG LEADERS UCITS ETF		21	0.000%	21	0.000%
AMUNDI INDEX EUROPE EX UK SMALL		5.509	0.001%	5.509	0.001%
AMUNDI MSCI EMU SMALL CAP ESG BRD TRANS		140.942	0.022%	140.942	0.013%
AMUNDI MSCI EUROPE SMALL C ESG BRD TRANS		29.852	0.005%	29.852	0.003%
AMUNDI MSCI GLOBAL SMALL CAP OECD EX USA		1.996	0.000%	1.996	0.000%
AMUNDI PROGETTO FUTURO PIR		135.710	0.021%	135.710	0.012%
AMUNDI SELEZIONE ATTIVA ITALIA		110.267	0.017%	110.267	0.010%
AMUNDI SGR SPA / AMUNDI RISPAR MIO ITALIA		683.279	0.105%	683.279	0.062%
AMUNDI SGR SPA/AMUNDI SVILUPPO ATTIVO ITALIA		957.803	0.147%	957.803	0.087%
AMUNDI STOXX EUROPE 600		248.020	0.038%	248.020	0.023%
ANTHEM MASTER TRUST		5.597	0.001%	5.597	0.001%
APERTURE INVESTORS SICAV		483.165	0.074%	483.165	0.044%
AQR FLEX 1 SERIES LLC SERIES A10		1.261	0.000%	1.261	0.000%
AQR FUNDS AQR STYLE PREMIA ALTERNATIVE LV FUND		14.027	0.002%	14.027	0.001%
AQR TA DELPHI PLUS FUND LLC		49.862	0.008%	49.862	0.005%
ARIZONA STATE RETIREMENT SYSTEM		114	0.000%	114	0.000%
ARROWST WD SM CAP EAE NON FLIP		9.635	0.001%	9.635	0.001%
ARROWSTREET (CANADA) GLOBAL ACWI150 ALPHA EXTENSION FUND I		7.850	0.001%	7.850	0.001%
ARROWSTREET (CANADA) GLOBAL ALL-COUNTRY FUND I		2.846	0.000%	2.846	0.000%
ARROWSTREET (CANADA) GLOBAL WORLD SMALL CAP FUND II		8.979	0.001%	8.979	0.001%
ARROWSTREET (DELAWARE) ALPHA-EXTENSION FUND LP		9.618	0.001%	9.618	0.001%
ARROWSTREET ACWI ALPHA EXTENSION FUND V (CAYMAN) LIMITED.		2.545	0.000%	2.545	0.000%
ARROWSTREET CAPITAL EXETER FUND LIMITED		17.850	0.003%	17.850	0.002%
ARROWSTREET CAPITAL EXETER FUNDLIMITED		17.457	0.003%	17.457	0.002%
ARROWSTREET CAPITAL GLOBAL ALL COUNTRY ALPHA EXTENSION FUND		12.969	0.002%	12.969	0.001%

nr

PANGGILAN ALTA

Anagrafica	CF/PI	Azioni	% sul C.S.	Voti	% su av. dir.
ARROWSTREET CAPITAL GLOBAL EQUITY LONG SHORT FUND LIMITED		83.522	0,013%	83.522	0,008%
ARROWSTREET CAPITAL GLOBAL EQUITY LONG/SHORT FUND LIMITED		281	0,000%	281	0,000%
ARROWSTREET CAPITAL NEWBURY FUND LIMITED		18.382	0,003%	18.382	0,002%
ARROWSTREET CLARENDON TRUST FUND		5.903	0,001%	5.903	0,001%
ARROWSTREET DEVELOPED MARKET ALPHA EXTENSION TRUST FUND		5.923	0,001%	5.923	0,001%
ARROWSTREET DEVELOPED MARKETS ALPHA EXTENSION FUND (CAYMAN)		3.053	0,000%	3.053	0,000%
ARROWSTREET EAFE AETF NON FLIP		8.620	0,001%	8.620	0,001%
ARROWSTREET GLOBAL SMALL COMPANIES FUND		9.557	0,001%	9.557	0,001%
ARROWSTREET INTERNATIONAL EQUITY ACWI EX US TRUST FUND		19.196	0,003%	19.196	0,002%
ARROWSTREET INTERNATIONAL EQUITY EAFE ALPHA EXTENSION FUND L THE CORPORATION TRUST COMPANY CORPORATION TRUST		5.274	0,001%	5.274	0,000%
ARROWSTREET INTERNATIONAL EQUITY EAFE TRUST FUND		2.826	0,000%	2.826	0,000%
ARROWSTREET INVESTMENT TRUST - ARROWSTREET CAPITAL LP- ARROWSTREET ACWI EX US ALPHA EXTENSION TRUST FUND U PORTFOLIO MAR		15.648	0,002%	15.648	0,001%
ARROWSTREET INVESTMENT TRUST-ARROWSTREET CLARENDON TRUST FUN		31.735	0,005%	31.735	0,003%
ARROWSTREET INVESTMENT TRUST-ARROWSTREET DEVELOPED MARKET AL		2.323	0,000%	2.323	0,000%
ARROWSTREET US GROUP TRUST-ARROWSTREET GLOBAL EQUITY-ALPHA E		13.887	0,002%	13.887	0,001%
ARROWSTREET WORLD SMALL CAP EQUITY ALPHA EXTENSION FUND (CAY.		68.675	0,011%	68.675	0,006%
AS INTL EQ EAFE AEF NON FLIP		3.661	0,001%	3.661	0,000%
ASSURDIX		14.250	0,002%	14.250	0,001%
AT AND T SAVINGS GROUP INVESTMENT TRUST		16.993	0,003%	16.993	0,002%
ATLANTIC HEALTH SYSTEM INC.		6.163	0,001%	6.163	0,001%
ATWILL HOLDINGS LIMITED		1.696	0,000%	1.696	0,000%
AVIVA INVESTORS INVESTMENT FUNDS ICVC AVIVA INVESTORS INTERNATIONAL INDEX TRACKING FUND		322	0,000%	322	0,000%
AVIVA INVESTORS PASSIVE FUNDS ACS - AI 50:50 GLOBAL EQUITY INDEX FUND		272	0,000%	272	0,000%
AVIVA INVESTORS PASSIVE FUNDS ACS - AI CONTINENTAL EUROPEAN EQUITY INDEX FUND		1.216	0,000%	1.216	0,000%
AVIVA INVESTORS PASSIVE FUNDS ACS - AI DEVELOPED EUROPEAN EX UK EQUITY INDEX FUND		265	0,000%	265	0,000%
AVIVA INVESTORS PASSIVE FUNDS ACS - AI DEVELOPED WORLD EX UK EQUITY INDEX FUND		309	0,000%	309	0,000%
AVIVA LIFE & PENSIONS UK LIMITED		401	0,000%	401	0,000%
AVIVA LIFE AND PENSIONS UK LIMITED		1.139	0,000%	1.139	0,000%
AXA ASSICURAZIONI SPA		53.000	0,008%	53.000	0,005%
AXA IM EQUITY TRUST		52.000	0,008%	52.000	0,005%
AXA MPS FINANCIAL DESIGNATED ACTIVITY CO		77.000	0,012%	77.000	0,007%
AXA VALEURS EURO		94.000	0,014%	94.000	0,009%
AXA WORLD FUNDS SICAV		521.508	0,080%	521.508	0,048%
AZ FUND 1 AZ ALLOCATION PIR ITALIAN EXCELLENCE 70		60.000	0,009%	60.000	0,005%
AZ FUND 1-AZ ALLOCATION-ITALIAN LONG TERM OPPORTUNITIES		46.500	0,007%	46.500	0,004%
AZIMUT CAPITAL MANAGEMENT SGR SPA		42.300	0,006%	42.300	0,004%
BAILLIE GIFFORD INTERNATIONAL ALPHA FUND		752.201	0,115%	752.201	0,069%
BAILLIE GIFFORD OVERSEAS FUND		45.763	0,007%	45.763	0,004%
BAYERNINVEST 375-FONDS		169.532	0,026%	169.532	0,015%
BLACKROCK ASSET MANAGEMENT SCHWEIZ AG ON BEHALF OF ISHARES WORLD EX SWITZERLAND		100	0,000%	100	0,000%
BLACKROCK AUTHORISED CONTRACTUAL SCHEME I		27.303	0,004%	27.303	0,002%
BLACKROCK FUND MANAGERS LTD		127.553	0,020%	127.553	0,012%
BLACKROCK INSTITUTIONAL TRUST COMPANY, N.A. INVESTMENT FUNDS FOR EMPLOYEE BENEFIT TRUSTS		767.067	0,117%	767.067	0,070%
BLACKROCK LIFE LTD		19.054	0,003%	19.054	0,002%
BLACKROCK MSCI EAFE SMALL CAP EQUITY INDEX FUND B (EAFESMLB		14.775	0,002%	14.775	0,001%
BLK MAGI FUND. A SERIES TRUST		53	0,000%	53	0,000%
BNP PARIBAS EQUITY - FOCUS ITALIA		21.701	0,003%	21.701	0,002%
BNP PARIBAS EUROPE NEXT TECH		218.985	0,034%	218.985	0,020%
BNYM MELLON CF SL ACWI EX-U.S. IMI FUND		1.060	0,000%	1.060	0,000%
BOSISIO FABRIZIO		12	0,000%	12	0,000%
BOY SCOUTS OF AMERICA MASTER PENSION TRUST		35.644	0,005%	35.644	0,003%
BSA COMMINGLED ENDOWMENT FUND LP		7.683	0,001%	7.683	0,001%
CA VITA PIR AZ		4.234	0,001%	4.234	0,000%

PA G I I N A A M A T I A T I A T I A

Anagrafica	CF/PI	Azioni	% sul C.S.	Voti	% su av. dir.
CA VITA PIR BIL		7.576	0.001%	7.576	0.001%
CALIFORNIA PUBLIC EMPLOYEES RETIREMENT SYSTEM		70.580	0.011%	70.580	0.006%
CALIFORNIA STATE TEACHERS' RETIREMENT SYSTEM		9.629	0.001%	9.629	0.001%
CAPITAL GROUP EMPLOYEE BENEFIT INVESTMENT TRUST		152.398	0.023%	152.398	0.014%
CAPITAL INTERNATIONAL FUND		87.658	0.013%	87.658	0.008%
CASTLEARK INTERNATIONAL SMALL CAP EQUITY FUND		51.550	0.008%	51.550	0.005%
CATHOLIC RESPONSIBLE INVESTMENTS INTERNATIONAL SMALL-CAP FUND		12.887	0.002%	12.887	0.001%
CC&L ALTERNATIVE GLOBAL EQUITY FUND		2.299	0.000%	2.299	0.000%
CC&L Q 140/40 FUND.		416	0.000%	416	0.000%
CC&L Q EMERGING MARKETS EQUITY EXTENSION MASTER FUND LTD		5	0.000%	5	0.000%
C/O CONYERS TRUST COMPANY (CAYMAN) LIMITED					
CC&L Q EMERGING MARKETS EQUITY EXTENSION MASTER FUND LTD.		725	0.000%	725	0.000%
CO CONYERS TRUST COMPANY CAYMAN LIMITED					
CC&L Q GLOBAL EQUITY EXTENSION FUND.		19.056	0.003%	19.056	0.002%
CC&L Q GLOBAL EQUITY FUND LP		5.292	0.001%	5.292	0.000%
CC&L Q GLOBAL EQUITY MARKET NEUTRAL MASTER FUND LTD.		358	0.000%	358	0.000%
CC&L Q GLOBAL SMALL CAP EQUITY FUND		9.072	0.001%	9.072	0.001%
CC&L Q INTERNATIONAL EQUITY FUND LP		7.722	0.001%	7.722	0.001%
CC&L Q MARKET NEUTRAL FUND		208	0.000%	208	0.000%
CC&L Q WORLD EX-USA EQUITY EXTENSION MASTER FUND LTD.		40.728	0.006%	40.728	0.004%
CC&L U.S. Q MARKET NEUTRAL ONSHORE FUND II.		235	0.000%	235	0.000%
CCANDL Q GLOBAL EQUITY FUND		58.257	0.009%	58.257	0.005%
CCANDL Q GROUP GLOBAL EQUITY FUND		48.331	0.007%	48.331	0.004%
CCANDL Q INTERNATIONAL EQUITY FUND		9.690	0.001%	9.690	0.001%
CITY OF LOS ANGELES FIRE AND POLICE PENSION PLAN		307.557	0.047%	307.557	0.028%
CITY OF NEW YORK GROUP TRUST		30.727	0.005%	30.727	0.003%
CM AM CONVICTIONS SMALL & MIDCAP EURO		192.500	0.029%	192.500	0.018%
CM-AM ENTREPRENEURS EUROPE		180.000	0.028%	180.000	0.016%
COLLEGE RETIREMENT EQUITIES FUND		101.921	0.016%	101.921	0.009%
COMMONWEALTH OF PENNSYLVANIA PUBLIC SCHOOL EMPLOYEES' RETIREMENT SYSTEM		353.819	0.054%	353.819	0.032%
CONNOR CLARK & LUNN COLLECTIVE INVESTMENT TRUST		43.217	0.007%	43.217	0.004%
CONNOR, CLARK & LUNN UCITS ICAY - CC&L Q EMERGING MARKETS EQUITY UCITS FUND		30.919	0.005%	30.919	0.003%
CONSTELLATION DEFINED CONTRIBUTION RETIREMENT PLAN TRUST		5.486	0.001%	5.486	0.001%
CONSTELLATION PENSION MASTER TRUST		2.943	0.000%	2.943	0.000%
COX ENTERPRISES INC. MASTER TRUST		1.312	0.000%	1.312	0.000%
CPPIB MAP CAYMAN SPC SEGREGATED		18.219	0.003%	18.219	0.002%
CPPIB MAP CAYMAN SPC SEGREGATED (GCM.)		18.219	0.003%	18.219	0.002%
CREDIT SUISSE INDEX FUND (LUX)		45.676	0.007%	45.676	0.004%
CRIPPA CRISTIANO ALESSANDRO		15.286.050	2.340%	30.572.100	2.788%
CRIPPA MONICA		12.127.900	1.857%	24.255.800	2.212%
CRIPPA ROBERTO ALESSANDRO		15.286.050	2.340%	30.572.100	2.788%
D. E. SHAW ALL COUNTRY GLOBAL VALUE ACTIVE PORTFOLIOS L.L.C		105	0.000%	105	0.000%
DE SHAW US BROAD MARKET CORE ALPHA EXTENSION CUSTOM FUND II L.L.C.		252	0.000%	252	0.000%
DEKA VALUE PLUS		42.364	0.006%	42.364	0.004%
DEKA-MASTER-HAEK I		17.443	0.003%	17.443	0.002%
DESTINATIONS INTERNATIONAL EQU		2.336	0.000%	2.336	0.000%
DIGITAL FUNDS STARS EUROPE EX-UK		59.646	0.009%	59.646	0.005%
DIVERSIFIED GLOBAL SHARE TRUST		6.123	0.001%	6.123	0.001%
DWS INVESTMENT GMBH FOR DWS EUROPEAN OPPORTUNITIES		1.288.143	0.197%	1.288.143	0.117%
DWS MULTI ASSET PIR FUND		75.000	0.011%	75.000	0.007%
EAM GLOBAL SMALL COMPANIES FUND		1.254	0.000%	1.254	0.000%
EAM INTERNATIONAL SMALL CAP FUND LP		22.524	0.003%	22.524	0.002%
EBK-AKTIE-UNIVERSAL-FONDS		6.173	0.001%	6.173	0.001%
ELO MUTUAL PENSION INSURANCE COMPANY ELO MUTUAL PENSION INSURANCE COMPANY		18.741	0.003%	18.741	0.002%
EMPOWER ANNUITY INSURANCE COMPANY		5.333	0.001%	5.333	0.000%
ENSIGN PEAK ADVISORS INC		167.879	0.026%	167.879	0.015%
ENERGY CORPORATION RETIREMENT PLANS MASTER TRUST		12.316	0.002%	12.316	0.001%
ERAFP ACTIONS EUROPE SMALL CAP I		1.100.000	0.168%	1.100.000	0.100%
ERI-BAYERNINVEST-FONDS AKTIEN EUROPA		179.401	0.027%	179.401	0.016%
EURIZON AM RILANCIO ITALIA TR		1.500	0.000%	1.500	0.000%
EURIZON AZIONI ITALIA		300.000	0.046%	300.000	0.027%
EURIZON AZIONI PMI ITALIA		840.514	0.129%	840.514	0.077%
EURIZON CAPITAL SGR-PIR ITALIA 30		142.149	0.022%	142.149	0.013%
EURIZON FUND		266.224	0.041%	266.224	0.024%

Handwritten signature

PA G I I N A A M A T T A T T A



Anagrafica	CF/PI	Azioni	% sul C.S.	Voti	% su av. dir.
EURIZON PIR ITALIA - ELIF		60.000	0.009%	60.000	0.005%
EURIZON PIR ITALIA AZIONI		47.536	0.007%	47.536	0.004%
EURIZON PROGETTO ITALIA 20		214.558	0.033%	214.558	0.020%
EURIZON PROGETTO ITALIA 40		646.920	0.099%	646.920	0.059%
EURIZON PROGETTO ITALIA 70		399.796	0.061%	399.796	0.036%
EURIZON STEP 70 PIR ITALIA GIUGNO 2027		18.000	0.003%	18.000	0.002%
EUROPE SMALL CAPS		7.148	0.001%	7.148	0.001%
EUROPEAN CENTRAL BANK		196.892	0.030%	196.892	0.018%
EXELON CORPORATION DEFINED CONTRIBUTION RETIREMENT PLANS MASTER TRUST		2.676	0.000%	2.676	0.000%
EXELON CORPORATION PENSION MASTER RETIREMENT TRUST		4.291	0.001%	4.291	0.000%
FAMILY INVESTMENTS CHILD TRUST FUND		1.829	0.000%	1.829	0.000%
FCP ECUREUIL RETRAITE EURO ACTIONS 4		85.000	0.013%	85.000	0.008%
FEHO-UNIVERSAL-FONDS		108.458	0.017%	108.458	0.010%
FIDELITY CONCORD STREET TRUST: FIDELITY SAI INTERNATIONALS		37.198	0.006%	37.198	0.003%
FIDELITY INVESTMENT FUNDS - FIDELITY INDEX WORLD ESG SCREENED FUND		880	0.000%	880	0.000%
FIDELITY SALEM STREET TRUST: FIDELITY TOTAL INTERNATIONAL INDEX FUND		69.331	0.011%	69.331	0.006%
FIDEURAM PIANO AZIONI ITALIA		1.327.614	0.203%	1.327.614	0.121%
FIDEURAM PIANO BILANCIATO ITALIA 30		107.945	0.017%	107.945	0.010%
FIDEURAM PIANO BILANCIATO ITALIA 50		241.652	0.037%	241.652	0.022%
FIRST TRUST GLOBAL FUNDS PLC - FIRST TRUST IPOX EUROPE EQUITY OPPORTUNITIES UCITS ETF		1.426	0.000%	1.426	0.000%
FIRST TRUST INTERNATIONAL EQUITY OPPORTUNITIES ETF		87.131	0.013%	87.131	0.008%
FIRST TRUST IPOX EUROPE EQUITY OPPORTUNITIES ETF		4.970	0.001%	4.970	0.000%
FIS GROUP NON-US INTERNATIONAL SMALL CAP FUND		42.800	0.007%	42.800	0.004%
FLORIDA RETIREMENT SYSTEM		1	0.000%	1	0.000%
FRANKLIN TEMPLETON ETF TRUST FRANKLIN FTSE EUROPE ETF		1.155	0.000%	1.155	0.000%
FRANKLIN TEMPLETON ETF TRUST FRANKLIN FTSE EUROZONE ETF		1.310	0.000%	1.310	0.000%
GEORGIA TECH FOUNDATION, INC		199.328	0.031%	199.328	0.018%
GLOBAL FUNDS TRUST COMPANY		48.942	0.007%	48.942	0.004%
GOLDMAN SACHS MSCI WORLD PRIVATE EQUITY RETURN TRACKER ETF		305	0.000%	305	0.000%
GOVERNMENT PENSION FUND		22.833	0.003%	22.833	0.002%
GOVERNMENT PENSION INVESTMENT FUND		7.710	0.001%	7.710	0.001%
GRAHAM DEVELOPMENTAL EQUITY STRATEGIES LLC		110	0.000%	110	0.000%
GRANDEUR PEAK GLOBAL STALWARTS		21.220	0.003%	21.220	0.002%
GRANDEUR PEAK INTERNATIONAL ST		379.856	0.058%	379.856	0.035%
GROUPAMA AVENIR EURO		149.937	0.023%	149.937	0.014%
GROUPAMA AVENIR EUROPE		39.113	0.006%	39.113	0.004%
GROUPAMA CR AVENIR EUROPE		25.356	0.004%	25.356	0.002%
HELSANA AG AKTIEN AUSLAND DUEBENDORF		15.504	0.002%	15.504	0.001%
HELSANA UNFALL AG AKTIEN AUSLAND GEBUNDENES VERMOEGEN DUEBENDORF		4.743	0.001%	4.743	0.000%
HELSANA VERSICHERUNGEN AG AKTIEN AUSLAND GEBUNDENES VERMOEGEN DUEBENDORF		16.279	0.002%	16.279	0.001%
HELSANA ZUSATZVERSICHERUNGEN AG AKTIEN AUSLAND GEBUNDENES VERMOEGEN DUEBENDORF		17.469	0.003%	17.469	0.002%
HRW TESTAMENTARY TRUST NO. 10.		14.680	0.002%	14.680	0.001%
HSBC BANK PLC AS TRUSTEE OF STATE STREET AUT EUROPE EX UK S SCREENED INDEX EQUITY		1.717	0.000%	1.717	0.000%
HSBC BANK PLC AS TRUSTEE OF STATE STREET AUT WORLD SMALL CAP INDEX EQUITY FUND		2.064	0.000%	2.064	0.000%
HSBC EE EURO PME		14.043	0.002%	14.043	0.001%
HSBC EURO PME		76.057	0.012%	76.057	0.007%
HSBC INDEX TRACKER INVESTMENT FUNDS - EUROPEAN INDEX FUND		12.406	0.002%	12.406	0.001%
HSBC POOLED INVESTMENT FUND - HSBC POOLED EUROPE EQUITY INDEX TRACKING FUND		4.980	0.001%	4.980	0.000%
IBM 401(K) PLUS PLAN TRUST		12.438	0.002%	12.438	0.001%
INCARNATE WORD CHARITABLE TRUST		273	0.000%	273	0.000%
INDIANA PUBLIC RETIREMENT SYSTEM		404.051	0.062%	404.051	0.037%
INTERNATIONAL MONETARY FUND		9.890	0.002%	9.890	0.001%
INVESCO MARKETS II PLC		3.208	0.000%	3.208	0.000%
INVESCO POOLED INVESTMENT FUND - EUROPE FUND		875	0.000%	875	0.000%
INVESTERINGSFORENINGEN SPARINVEST INDEX EUROPA SMALL CAP KL		7.652	0.001%	7.652	0.001%
INVESTITORI FLESSIBILE		31.744	0.005%	31.744	0.003%
INVESTITORI PIAZZA AFFARI		70.404	0.011%	70.404	0.006%
ISHARES ALL-COUNTRY EQUITY INDEX FUND		287	0.000%	287	0.000%

PA GIAN A MANA ATTA



Teleborsa: distribution and commercial use strictly prohibited

Anagrafica	CF/PI	Azioni	% sul C.S.	Voti	% su av. dir.
ISHARES CORE MSCI EAFE ETF		916.939	0.140%	916.939	0.084%
ISHARES CORE MSCI EAFE IMI INDEX ETF		68.758	0.011%	68.758	0.006%
ISHARES CORE MSCI EUROPE ETF		69.186	0.011%	69.186	0.006%
ISHARES CORE MSCI EUROPE ETF		169.061	0.026%	169.061	0.015%
ISHARES CORE MSCI INTERNATIONAL DEVELOPED MARKETS ETF		171.199	0.026%	171.199	0.016%
ISHARES CORE MSCI TOTAL INTERNATIONAL STOCK ETF		74.005	0.011%	74.005	0.007%
ISHARES EURO STOXX UCITS ETF (DE)		6.286	0.001%	6.286	0.001%
ISHARES III PUBLIC LIMITED COMPANY		25.251	0.004%	25.251	0.002%
ISHARES IV PUBLIC LIMITED COMPANY		515.875	0.079%	515.875	0.047%
ISHARES MSCI EAFE SMALL-CAP ETF		3.395	0.001%	3.395	0.000%
ISHARES MSCI EUROPE IMI INDEX ETF		15.894	0.002%	15.894	0.001%
ISHARES MSCI EUROPE SMALL-CAP ETF		7.924	0.001%	7.924	0.001%
ISHARES MSCI WORLD SMALL-CAP ETF		92.821	0.014%	92.821	0.008%
ISHARES PUBLIC LIMITED COMPANY		49.205	0.008%	49.205	0.004%
ISHARES STOXX EUROPE 600 TECHNOLOGY UCITS ETF DE		130.696	0.020%	130.696	0.012%
ISHARES STOXX EUROPE 600 UCITS ETF (DE)		157.747	0.024%	157.747	0.014%
ISHARES STOXX EUROPE SMALL 200 UCITS ETF (DE)		212.128	0.032%	212.128	0.019%
ISHARES VII PUBLIC LIMITED COMPANY		844	0.000%	844	0.000%
JBWN-MED CORE GLOBAL EQ TILT		10.438	0.002%	10.438	0.001%
JOHN DEERE PENSION TRUST		18.072	0.003%	18.072	0.002%
JPMORGAN FUNDS		840.296	0.129%	840.296	0.077%
KANSAS PUBLIC EMPLOYEES RETIREMENT SYSTEM		3.241	0.000%	3.241	0.000%
LACERA MASTER OPEB TRUST		1.800	0.000%	1.800	0.000%
LAZARD ACW EX-US SMALL CAP EQUITY ADVANTAGE CIT		27.235	0.004%	27.235	0.002%
LAZARD EAFE SMALL CAP EQUITY ADVANTAGE CIT.		328.521	0.050%	328.521	0.030%
LEADERSEL PMI		29.830	0.005%	29.830	0.003%
LEGAL & GENERAL GLOBAL TECHNOLOGY INDEX TRUST		23.864	0.004%	23.864	0.002%
LEGAL & GENERAL ICAY.					
LEGAL AND GENERAL ASSURANCE (PENSIONS MANAGEMENT) LIMITED		126.692	0.019%	126.692	0.012%
LEGAL AND GENERAL ASSURANCE PENSIONS MANAGEMENT LIMITED		2.437	0.000%	2.437	0.000%
LEGAL AND GENERAL EUROPEAN INDEX TRUST		71.739	0.011%	71.739	0.007%
LEGAL AND GENERAL EUROPEAN INDEX TRUST		80.000	0.012%	80.000	0.007%
LF MONTANARO EUROPEAN INCOME FUND		16.000	0.002%	16.000	0.001%
LGPS CENTRAL AUTHORISED CONTRACTUAL SCHEME..		298	0.000%	298	0.000%
LGT SLC EQ EMV POOL CC AND L		45.984	0.007%	45.984	0.004%
LIONTRUST GLOBAL FUNDS PLC		183.450	0.028%	183.450	0.017%
LIONTRUST SUSTAINABLE FUTURE EUROPEAN GROWTH FUND		9.655	0.001%	9.655	0.001%
LOVETT-WOODSUM FOUNDATION INC..		23.717	0.004%	23.717	0.002%
MACK COMPREHENSIVE EQUITY POOL		14.976	0.002%	14.976	0.001%
MACK EAFE EQUITY POOL		3.584	0.001%	3.584	0.000%
MACKENZIE INTERNATIONAL QUANTITATIVE SMALL CAP FUND					
MACKENZIE INTERNATIONAL QUANTITATIVE SMALL CAP MASTER FUND C		28.307	0.004%	28.307	0.003%
MAN INSIGHT LIMITED		274	0.000%	274	0.000%
MAN NUMERIC INTERNATIONAL SMALL CAP		5.860	0.001%	5.860	0.001%
MANAGED PENSION FUNDS LIMITED		1.973	0.000%	1.973	0.000%
MANULIFE INVESTMENT MANAGEMENT SYSTEMATIC INTERNATIONAL SMALL CAP EQUITY POOLE		17.999	0.003%	17.999	0.002%
MANULIFE INVESTMENT MANAGEMENT SYSTEMATIC INTERNATIONAL SMALL CAP EQUITY POOLE		50.276	0.008%	50.276	0.005%
MARYLAND STATE RETIREMENT PENSION SYSTEM		402.560	0.062%	402.560	0.037%
MERCER QIF COMMON CONTRACTUAL FUND		43.547	0.007%	43.547	0.004%
MERCER QIF FUND PLC		3.165	0.000%	3.165	0.000%
MERSEYSIDE PENSION FUND		185.806	0.028%	185.806	0.017%
METLIFE 401(K) PLAN TRUST		26.465	0.004%	26.465	0.002%
MIGTS AFH DA FUND		98.232	0.015%	98.232	0.009%
MISSOURI EDUCATION PENSION TRUST		700.000	0.107%	700.000	0.064%
MONTANARO EUROPEAN SMALLER COMPANIES TRUST PLC		250.000	0.038%	250.000	0.023%
MONTANARO SMALLER COMPANIES PLC					
MOORE GLOBAL INVESTMENTS LLC C/O MOORE CAPITAL MANAGEMENT LP		224.817	0.034%	224.817	0.021%
MSCI ACWI EX-U.S. IMI INDEX FUND B2		13.332	0.002%	13.332	0.001%
MSCI ACWI EX-U.S. IMI INDEX FUND B2		410.137	0.063%	410.137	0.037%
MULTI UNITS FRANCE - AMUNDI FI		416	0.000%	416	0.000%
MULTI UNITS LUX- AMUNDI EUR		167.259	0.026%	167.259	0.015%
MULTI-MANAGER INTERNATIONAL EQUITY STRATEGIES FUND		4.693	0.001%	4.693	0.000%
NATIONAL RAILROAD RETIREMENT INVESTMENT TRUST					
NATWEST ST JAMES'S PLACE GLOBALSMALLER COMPANIES UNIT TRUST		67.943	0.010%	67.943	0.006%
NAVAT MASTER FUND		501.257	0.077%	501.257	0.046%
NAVAT MASTER FUND		372.981	0.057%	372.981	0.034%
NEF RISPARMIO ITALIA		321.687	0.049%	321.687	0.029%
NEW YORK STATE TEACHERS RETIREMENT SYSTEM		2.927.463	0.448%	2.927.463	0.267%
NORGES BANK					

nd

PANGINANANDA




Teleborsa: distribution and commercial use strictly prohibited



SPAZIO ANNULLATO

PAGGIANGA MANILATA



Teleborsa: distribution and commercial use strictly prohibited

Anagrafica	CF/PI	Azioni	% sul C.S.	Voti	% su av. dir.
NORTHERN TRUST COMMON ALL COUNTRY WORLD EX-US INVESTABLE MAR		3.891	0.001%	3.891	0.000%
NORTHERN TRUST INVESTMENTS COLLECTIVE FUNDS TRUST		75.376	0.012%	75.376	0.007%
ODDO BHF AVENIR EURO		148.001	0.023%	148.001	0.013%
ODDO BHF AVENIR EUROPE		573.290	0.088%	573.290	0.052%
ODDO BHF GENERATION		102.175	0.016%	102.175	0.009%
OLD WESTBURY SMALL AND MID CAP STRATEGIES FUND.		54.009	0.008%	54.009	0.005%
OMERS ADMINISTRATION CORPORATION		19.597	0.003%	19.597	0.002%
ONEMARKETS ITALY ICAV		25.891	0.004%	25.891	0.002%
ONEPATH GLOBAL SHARES - SMALL CAP (UNHEDGED) INDEX POOL		1.512	0.000%	1.512	0.000%
OPTIMUM FUND TRUST - OPTIMUM INTERNATIONAL FUND		178.157	0.027%	178.157	0.016%
OREGON PUBLIC EMPLOYEES RETIREMENT SYSTEM		92.050	0.014%	92.050	0.008%
ORPHEUS TRUST		18.438	0.003%	18.438	0.002%
PARAMETRIC INTERNATIONAL EQUITYFUND		5.809	0.001%	5.809	0.001%
PENSION BENEFIT GUARANTY CORPORATION		67	0.000%	67	0.000%
PERPETUAL PRIVATE INTERNATIONALSHARE FUND		2.016	0.000%	2.016	0.000%
PINEBRIDGE GLOBAL FUNDS		5.972	0.001%	5.972	0.001%
POINT72 ASSOCIATES LLC		2	0.000%	2	0.000%
POLICE AND FIREMEN'S RETIREMENTS SYSTEM OF NEW JERSEY		47.352	0.007%	47.352	0.004%
PREMIER MITON EUROPEAN OPPORTUNITIES FUND		1.970.857	0.302%	1.970.857	0.180%
PRI JP MORGAN EUROZONE EQUITY		71.558	0.011%	71.558	0.007%
PRODUCER-WRITERS GUILD OF AMERICA PENSION PLAN		4.605	0.001%	4.605	0.000%
PROVIDENCE ST. JOSEPH HEALTH LONG TERM PORTFOLIO		445	0.000%	445	0.000%
PUBLIC EMPLOYEES RETIREMENT ASSOCIATION OF COLORADO		144.147	0.022%	144.147	0.013%
PUBLIC EMPLOYEES RETIREMENT ASSOCIATION OF NEW MEXICO		211	0.000%	211	0.000%
PUBLIC EMPLOYEES RETIREMENT SYSTEM OF MISSISSIPPI		16.016	0.002%	16.016	0.001%
PUBLIC EMPLOYEES RETIREMENT SYSTEM OF OHIO		32.527	0.005%	32.527	0.003%
QUALITY EDUCATION FUND		300	0.000%	300	0.000%
RAM (LUX) SYSTEMATIC FUNDS		4.316	0.001%	4.316	0.000%
REASSURE LIMITED		35.977	0.006%	35.977	0.003%
ROBECO CAPITAL GROWTH FUNDS		5.330	0.001%	5.330	0.000%
ROPS EURO P		26.002	0.004%	26.002	0.002%
ROPS SMART INDEX EURO		62.533	0.010%	62.533	0.006%
ROYAL LONDON EQUITY FUNDS ICVC - ROYAL LONDON EUROPE EX UK EQUITY TILT FUND		22.046	0.003%	22.046	0.002%
SANOFI SMALL MID CAP EUROPE		90.465	0.014%	90.465	0.008%
SBC MASTER PENSION TRUST		51.347	0.008%	51.347	0.005%
SCANDIUM		98.500	0.015%	98.500	0.009%
SCHRODER EUROPEAN SMALLER COMPANIES FUND		124.554	0.019%	124.554	0.011%
SCHRODER INTERNATIONAL SELECTION FUND		210.271	0.032%	210.271	0.019%
SCHWAB INTERNATIONAL EQUITY ETF		306.062	0.047%	306.062	0.028%
SCOTTISH WIDOWS INVESTMENT SOLUTIONS FUNDS ICVC - EUROPEAN (EX UK)EQUITY FUND		6.334	0.001%	6.334	0.001%
SEI INSTITUTIONAL INVESTMENTS TRUST - SCREENED WORLD EQUITY EX-US FUND		4.423	0.001%	4.423	0.000%
SEI INSTITUTIONAL INVESTMENTS TRUST - WORLD EQUITY EX-US FUND		148.888	0.023%	148.888	0.014%
SEI INSTITUTIONAL INVESTMENTS TRUST WORLD EQUITY EX-US FUND		168.248	0.026%	168.248	0.015%
SELF-FINANCING POSTSECONDARY EDUCATION FUND		206	0.000%	206	0.000%
SHELL CANADA 2007 PENSION PLAN		274	0.000%	274	0.000%
SICAV MARGINAN		60.000	0.009%	60.000	0.005%
SOCIAL PROTECTION FUND		4.153	0.001%	4.153	0.000%
SPARTAN GROUP TRUST FOR EMPLOYEE BENEFIT PLANS.		19.326	0.003%	19.326	0.002%
SPDR PORTFOLIO DEVELOPED WORLD EXUS ETF		217.933	0.033%	217.933	0.020%
SPDR PORTFOLIO EUROPE ETF		8.437	0.001%	8.437	0.001%
SSB MSCI ACWI EX USA IMI SCREENED NONLENDING COMMON TRUST FUND		4.378	0.001%	4.378	0.000%
SSB MSCI EAFE SMALL CAP INDEX SECURITIES LENDING COMMON FND		31.941	0.005%	31.941	0.003%
SSGA SPDR ETFS EUROPE II PUBLICLIMITED COMPANY		2.630	0.000%	2.630	0.000%
SST GLOB ADV TAX EXEMPT RETIREMENT PLANS		446.586	0.068%	446.586	0.041%
STAMPS FAMILY CHARITABLE FOUNDATION.		20.720	0.003%	20.720	0.002%
STATE OF ALASKA RETIREMENT AND BENEFITS PLANS		4.380	0.001%	4.380	0.000%
STATE OF ALASKA RETIREMENT AND BENEFITS PLANS DEPARTMENT OF REVENUE TREASURY DIVISION		76.152	0.012%	76.152	0.007%
STATE OF NEW JERSEY COMMON PENSION FUND D		22.933	0.004%	22.933	0.002%
STATE OF NEW MEXICO STATE INVESTMENT COUNCIL		164.313	0.025%	164.313	0.015%
STATE OF WISCONSIN INVESTMENT BOARD		1	0.000%	1	0.000%
STATE STREET GLOBAL ADVISORS GROSS ROLL UP UNIT TRUST		713	0.000%	713	0.000%
STATE STREET GLOBAL ALL CAP EQUITY EXUS INDEX PORTFOLIO		43.456	0.007%	43.456	0.004%

PANGGILAN



Anagrafica	CF/PI	Azioni	% sul C.S.	Voti	% su av. dir.
STATE STREET IRELAND UNIT TRUST		4.020	0.001%	4.020	0.000%
STICHTING BEDRIJFSTAKPENSIOENFONDS VOOR DE BOUWNIJVERHEID		4.511	0.001%	4.511	0.000%
STICHTING DEPOSITARY APG DEVELOPED MARKETS EQUITY POOL		5.059	0.001%	5.059	0.000%
STICHTING PENSIOENFONDS MEDISCH SPECIALISTEN		101.663	0.016%	101.663	0.009%
STICHTING PENSIOENFONDS RAIL AND OPENBAAR VERVOER		10.519	0.002%	10.519	0.001%
STICHTING PENSIOENFONDS VOOR DE WONINGCORPORATIES		3.735	0.001%	3.735	0.000%
SUBSIDIZED SCHOOLS PROVIDENT FUND		1.589	0.000%	1.589	0.000%
SUPERVALU INC. MASTER INVESTMENT TRUST		8.163	0.001%	8.163	0.001%
TEACHER RETIREMENT SYSTEM OF TEXAS		3.420	0.001%	3.420	0.000%
TEACHERS' RETIREMENT SYSTEM OF THE STATE OF ILLINOIS		84.248	0.013%	84.248	0.008%
TENNESSEE CONSOLIDATED RETIREMENT SYSTEM		13.814	0.002%	13.814	0.001%
TENNESSEE VALLEY AUTHORITY RETIREMENT SYSTEM		54	0.000%	54	0.000%
TEXAS MUNICIPAL RETIREMENT SYSTEM		10.099	0.002%	10.099	0.001%
THE BANK OF NEW YORK MELLON CORPORATION RETIREMENT PLANS MASTER TRUST		58.471	0.009%	58.471	0.005%
THE BANK OF NEW YORK MELLON EMPLOYEE BENEFIT COLLECTIVE INVESTMENT FUND PLAN		2.174	0.000%	2.174	0.000%
THE BARCLAYS BANK UK RETIREMENTFUND		1.281	0.000%	1.281	0.000%
THE BOARD OF PENSIONS OF THE PRESBYTERIAN CHURCH (USA)		140.400	0.021%	140.400	0.013%
THE BOEING COMPANY EMPLOYEE RETIREMENT PLANS MASTER TRUST		14.260	0.002%	14.260	0.001%
THE BOEING COMPANY EMPLOYEE SAVINGS PLANS MASTER TRUST		17.683	0.003%	17.683	0.002%
THE CLAUDE MARIE DUBUIS RELIGIOUS AND CHARITABLE TRUST		15.756	0.002%	15.756	0.001%
THE CONGREGATION OF THE SISTERS OF CHARITY OF THE INCARNATE WORD. HOUSTON. TEXAS		54.638	0.008%	54.638	0.005%
THE MASTER TRUST BANK OF JAPAN. LTD. RE: NZAM EURO STOXX (JPY HEDGED) (PRIVATELY PLACED INVESTMENT TRUST)		14.729	0.002%	14.729	0.001%
THE MEMORIAL HEALTH FOUNDATION INC. RETIRED EMPLOYEE BENEFI.		611	0.000%	611	0.000%
THE METHODIST HOSPITAL		6.192	0.001%	6.192	0.001%
THE NEW ECONOMY FUND		2.728.251	0.418%	2.728.251	0.249%
THE NORTH CAROLINA SUPPLEMENTAL RETIREMENT PLANS GROUP TRUST		569.968	0.087%	569.968	0.052%
THE PUBLIC INSTITUTION FOR SOCIAL SECURITY		11.016	0.002%	11.016	0.001%
THE REGENTS OF THE UNIVERSITY OF CALIFORNIA		1.693	0.000%	1.693	0.000%
THE ROB AND MELANI WALTON FOUNDATION		31.416	0.005%	31.416	0.003%
THE STATE OF CONNECTICUT. ACTING THROUGH ITS TREASURER		25.616	0.004%	25.616	0.002%
THE WINNIPEG FOUNDATION		26.978	0.004%	26.978	0.002%
THRIFT SAVINGS PLAN		589.822	0.090%	589.822	0.054%
TOTALENERGIES ACTIONS LONG TERME		100.742	0.015%	100.742	0.009%
T-PLUS S.P.A.		368.653.261	56.433%	737.306.522	67.239%
TREASURER OF THE STATE OF NORTH CAROLINA EQUITY INVESTMENT FUND POOLED TRUST		35.070	0.005%	35.070	0.003%
TRUST II BAILLIE GIFFORD INTERNATIONAL STOCK PORTFOLIO		475.769	0.073%	475.769	0.043%
TWO SIGMA ABSOLUTE RETURN PORTFOLIO LLC		1.503	0.000%	1.503	0.000%
TWO SIGMA EQUITY RISK PREMIA PORTFOLIO LLC C/O CORPORATION SERVICE COMPANY		500	0.000%	500	0.000%
TWO SIGMA EQUITY SPECTRUM PORTFOLIO LLC C/O TWO SIGMA INVESTMENTS LP		192.300	0.029%	192.300	0.018%
TWO SIGMA INTERNATIONAL CORE		1.300	0.000%	1.300	0.000%
UBS ASSET MANAGEMENT LIFE LTD		705	0.000%	705	0.000%
UBS FUND MANAGEMENT (SWITZERLAND) AG ON BEHALF OF ZURICH INVESTINSTITUTIONAL FUN		5.713	0.001%	5.713	0.001%
UBS FUND MANAGEMENT (SWITZERLAND) AG.		56.013	0.009%	56.013	0.005%
UBS FUND MANAGEMENT (SWITZERLAND) AG..		2.767	0.000%	2.767	0.000%
UBS LUX FUND SOLUTIONS		163.865	0.025%	163.865	0.015%
UI BVK KAPITALVERWALTUNGSGESELLSCHAFT MBH ON BEHALF OF BAYVK A1-FONDS		496.048	0.076%	496.048	0.045%
UNISUPER		9.385	0.001%	9.385	0.001%
UNITED NATIONS JOINT STAFF PENSION FUND.		3.305	0.001%	3.305	0.000%
UNIVERSAL INVESTMENT GESELLSCHAFT MBH FOR EMPUREON EUROPE EQUITY FUND		511	0.000%	511	0.000%
UNIVERSAL-INVESTMENT-GESELLSCHAFT MBH ON BEHALF OF EPOTIF MASTERFONDS		773	0.000%	773	0.000%
UNIVERSAL-INVESTMENT-GESELLSCHAFT MBH ON BEHALF OF SIBV-NW-UNIVERSAL-FONDS		6.305	0.001%	6.305	0.001%
UNIVERSAL-INVESTMENT-GESELLSCHAFT MBH W/ZEIT-UNIVERSAL-FONDS W/SEGMENT AKTIEN SMALL-UND MIDCAP		8.337	0.001%	8.337	0.001%
UNIVERSALINVESTMENTGESELLSCHAFTMBH FOR APTUNIVERSALFONDS		22.549	0.003%	22.549	0.002%
UNIVERSE THE CMI CONT EURO EQ		9.473	0.001%	9.473	0.001%
UTAH STATE RETIREMENT SYSTEMS		3.801	0.001%	3.801	0.000%

ml

PANGGILAN AJARAN



Teleborsa: distribution and commercial use strictly prohibited

Anagrafica	CF/PI	Azioni	% sul C.S.	Voti	% su av. dir.
VAN BERKOM INTERNATIONAL SMALL CAP FUND		2.600	0,000%	2.600	0,000%
VANGUARD DEVELOPED MARKETS INDEX FUND		1.401.712	0,215%	1.401.712	0,128%
VANGUARD ESG DEVELOPED WORLD ALL CAP EQ INDEX FND UK		3.861	0,001%	3.861	0,000%
VANGUARD ESG INTERNATIONAL STOCK ETF		28.324	0,004%	28.324	0,003%
VANGUARD ETHICALLY CONSCIOUS INTERNATIONAL SHARES INDEX FUND		5.914	0,001%	5.914	0,001%
VANGUARD EUROPEAN STOCK INDEX FUND		353.828	0,054%	353.828	0,032%
VANGUARD FIDUCIARY TRUST COMPANY DEVELOPED MARKETS INDEX TRUST		32.342	0,005%	32.342	0,003%
VANGUARD FIDUCIARY TRUST COMPANY INSTITUTIONAL TOTAL INTERNATIONAL STOCK MARKET INDEX TRUST		171.447	0,026%	171.447	0,016%
VANGUARD FIDUCIARY TRUST COMPANY INSTITUTIONAL TOTAL INTERNATIONAL STOCK MARKET INDEX TRUST II		1.062.096	0,163%	1.062.096	0,097%
VANGUARD FTSE ALL-WORLD EX-US INDEX FUND		331.049	0,051%	331.049	0,030%
VANGUARD FTSE DEVELOPED ALL CAPEX NORTH AMERICA INDEX ETF		37.110	0,006%	37.110	0,003%
VANGUARD FTSE DEVELOPED EUROPE ALL CAP INDEX ETF		4.484	0,001%	4.484	0,000%
VANGUARD FUNDS PUBLIC LIMITED COMPANY		293.171	0,045%	293.171	0,027%
VANGUARD GLOBAL MOMENTUM FACTORETF		20.351	0,003%	20.351	0,002%
VANGUARD GLOBAL TECHNOLOGY INDEX FUND		103	0,000%	103	0,000%
VANGUARD INTERNATIONAL EXPLORER FUND		189.012	0,029%	189.012	0,017%
VANGUARD INTERNATIONAL SMALL COMPANIES INDEX FUND		34.124	0,005%	34.124	0,003%
VANGUARD INVESTMENT SERIES PUBLIC LIMITED COMPANY		112.578	0,017%	112.578	0,010%
VANGUARD INVESTMENTS COMMON CONTR FD- VANGUARD FTSE DEV EUR EX UK CCF		3.923	0,001%	3.923	0,000%
VANGUARD INVESTMENTS COMMON CONTRACTUAL FD- VANG FTSE DEVELOPED WRLD CCF		2.736	0,000%	2.736	0,000%
VANGUARD INVESTMENTS COMMON CONTRACTUAL FD- VANG FTSE DVLPD WRLD EX UK CCF		3.078	0,000%	3.078	0,000%
VANGUARD INVESTMENTS FUNDS ICVC-VANGUARD FTSE DEVELOPED WOR LD EX - U.K. EQUITY		52.031	0,008%	52.031	0,005%
VANGUARD INVESTMENTS II CCF-VANGUARD SELECTED SCREENED FTSE DEV EU II CCF		6.976	0,001%	6.976	0,001%
VANGUARD TOTAL INTERNATIONAL STOCK INDEX FUND		2.096.804	0,321%	2.096.804	0,191%
VANGUARD TOTAL WORLD STOCK INDEX FUND		110.048	0,017%	110.048	0,010%
VELTEN STRATEGIE WELT		3.604	0,001%	3.604	0,000%
VERDIPAPIRFONDET KLP AKSJEGLOBAL SMALL CAP INDEKS		28.760	0,004%	28.760	0,003%
VIF ICVC VANGUARD FTSE DEVELOPED EUROPE EXUK EQUITY INDEX FUND		113.929	0,017%	113.929	0,010%
VIF ICVC VANGUARD FTSE GLOBAL ALL CAP INDEX FUND		16.221	0,002%	16.221	0,001%
WASHINGTON STATE INVESTMENT BOARD		4.030	0,001%	4.030	0,000%
WHEELS COMMON INVESTMENT FUND		1.176	0,000%	1.176	0,000%
WILSHIRE INTL EQUITY FUND (VOYA)		2.782	0,000%	2.782	0,000%
WISDOMTREE ISSUER ICAV		279	0,000%	279	0,000%
XTRACKERS		341.964	0,052%	341.964	0,031%
XTRACKERS (IE) PUBLIC LIMITED COMPANY		869	0,000%	869	0,000%
XTRACKERS MSCI EUROZONE HEDGED EQUITY ETF		1.209	0,000%	1.209	0,000%
YOURINDEX SICAV		4.285	0,001%	4.285	0,000%

Totale **522.762.698** **80,024%** **966.045.547** **88,099%**

PAGGIANGA MANILATA



TECHNOPROBE Assemblea ordinaria 23 aprile 2026

Punto 1.1

Bilancio di esercizio al 31 dicembre 2025: approvazione del Bilancio di esercizio al 31 dicembre 2025, corredato della Relazione del Consiglio di Amministrazione sulla gestione, della Relazione del Collegio Sindacale e della Relazione della Società di Revisione. Presentazione del Bilancio Consolidato al 31 dicembre 2025;

	n. azioni	% azioni rappresentate in assemblea	% del Capitale Sociale	n. voti	% voti rappresentati in assemblea	% dei diritti di voto
Quorum costitutivo assemblea	522.762.698	100%	80,024%	966.045.547	100%	88,099%
Azioni per le quali il RD dispone di istruzioni per l'OdG in votazione (quorum deliberativo):	522.762.698	100,000%	80,024%	966.045.547	100,000%	88,099%
Azioni per le quali il RD non dispone di istruzioni:	0	0,000%	0,000%	0	0,000%	0,000%

	n. azioni	% partecipanti al voto	% del Capitale Sociale	n. voti	% partecipanti al voto	% dei diritti di voto
Favorevole	519.954.159	99,463%	79,594%	963.237.008	99,709%	87,843%
Contrario	2.777.812	0,531%	0,425%	2.777.812	0,288%	0,253%
Astenuto	30.727	0,006%	0,005%	30.727	0,003%	0,003%
Totali	522.762.698	100,000%	80,024%	966.045.547	100,000%	88,099%

nd

PAGGIANTATA



Teleborsa: distribution and commercial use strictly prohibited

TECHNOPROBE Assemblea ordinaria 23 aprile 2026

Punto 1.1

Bilancio di esercizio al 31 dicembre 2025; approvazione del Bilancio di esercizio al 31 dicembre 2025, corredato della Relazione del Consiglio di Amministrazione sulla gestione, della Relazione del Collegio Sindacale e della Relazione della Società di Revisione. Presentazione del Bilancio Consolidato al 31 dicembre 2025;

Elenco dei partecipanti alla votazione per il tramite del Rappresentante Designato Monte Titoli S.p.A. nella persona di Pantaleo Romanelli

Anagrafica	CF/PI	Azioni	% su votanti	Voti	% su votanti	Voto
7-INDUSTRIES HOLDING B.V.		22.243.584	4,255%	22.243.584	2,303%	F
AB SICAV III - DYNAMIC ALL MAR		784	0,000%	784	0,000%	F
ACADIAN ALL COUNTRY WORLD EX U.S. EQUITY EXTENSION FUND A S		22.858	0,004%	22.858	0,002%	F
ACADIAN INTERNATIONAL SMALL CAP FUND		70.939	0,014%	70.939	0,007%	F
ACADIAN INTERNATIONAL SMALL-CAP EQUITY CIT		17.633	0,003%	17.633	0,002%	F
ACADIAN NON-U.S. SMALL-CAP EQUITY EXTENSION FUND LLC C/O ACADIAN ASSET MANAGEMENT LLC ACTING AS FUND MANAGER		146.821	0,028%	146.821	0,015%	F
ACOMEA PATRIMONIO ESENTE		7.000	0,001%	7.000	0,001%	F
ACOMEA PMITALIA ESG		109.000	0,021%	109.000	0,011%	F
ADVANCED SERIES TRUST- AST GLOBAL BOND PORTFOLIO		29.246	0,006%	29.246	0,003%	F
AHL STATARB MASTER LIMITED C/O CITCO TRUSTEES (CAYMAN) LIMITED		21.623	0,004%	21.623	0,002%	F
AHS INSURANCE COMPANY LTD.		609	0,000%	609	0,000%	F
ALASKA PERMANENT FUND CORPORATION		3.243	0,001%	3.243	0,000%	F
ALBA EUROPE SARL		39.273.889	7,513%	71.203.477	7,371%	F
ALBERTA INVESTMENT MANAGEMENT CORPORATION		34.321	0,007%	34.321	0,004%	F
ALGEBRIS UCITS FUNDS PLC - ALGEBRIS CORE ITALY FUND		140.649	0,027%	140.649	0,015%	F
ALLIANZ GLOBAL INVESTORS GMBH FOR ALLIANZ FONDOS HPT		71.416	0,014%	71.416	0,007%	F
ALPHA ARCHITECT INT QUANT MOMENT ETF		152.823	0,029%	152.823	0,016%	F
AMERICAN BEACON EAM INTERNATIONAL SMALL CAP FUND		68.822	0,013%	68.822	0,007%	F
AMERICAN CENTURY ICAV		23	0,000%	23	0,000%	F
AMPLEGEST DIGITAL LEADERS		61.690	0,012%	61.690	0,006%	F
AMPLEGEST MIDCAPS FCP		50.000	0,010%	50.000	0,005%	F
AMUNDI CRESCITA ITALIA		109.188	0,021%	109.188	0,011%	F
AMUNDI EIF ICAV - AMUNDI S AND P 500 EQUAL WEIGHT ESG LEADERS UCITS EIF		21	0,000%	21	0,000%	F
AMUNDI INDEX EUROPE EX UK SMALL		5.509	0,001%	5.509	0,001%	F
AMUNDI MSCI EMU SMALL CAP ESG BRD TRANS		140.942	0,027%	140.942	0,015%	F
AMUNDI MSCI EUROPE SMALL C ESG BRD TRANS		29.852	0,006%	29.852	0,003%	F
AMUNDI MSCI GLOBAL SMALL CAP OECD EX USA		1.996	0,000%	1.996	0,000%	F
AMUNDI PROGETTO FUTURO PIR		135.710	0,026%	135.710	0,014%	F
AMUNDI SELEZIONE ATTIVA ITALIA		110.267	0,021%	110.267	0,011%	F
AMUNDI SGR SPA / AMUNDI RISPARMIO ITALIA		683.279	0,131%	683.279	0,071%	F
AMUNDI SGR SPA/AMUNDI SVILUPPO ATTIVO ITALIA		957.803	0,183%	957.803	0,099%	F
AMUNDI STOXX EUROPE 600		248.020	0,047%	248.020	0,026%	F
APERTURE INVESTORS SICAV		483.165	0,092%	483.165	0,050%	F
AQR FLEX 1 SERIES LLC SERIES A 10		1.261	0,000%	1.261	0,000%	F
AQR FUNDS AQR STYLE PREMIA ALTERNATIVE LV FUND		14.027	0,003%	14.027	0,001%	F
AQR TA DELPHI PLUS FUND LLC		49.862	0,010%	49.862	0,005%	F
ARIZONA STATE RETIREMENT SYSTEM		114	0,000%	114	0,000%	F
ARROWST WD SM CAP EAE NON FLIP		9.635	0,002%	9.635	0,001%	F
ARROWSTREET (CANADA) GLOBAL ACWI150 ALPHA EXTENSION FUND I		7.850	0,002%	7.850	0,001%	F
ARROWSTREET (CANADA) GLOBAL ALL-COUNTRY FUND I		2.846	0,001%	2.846	0,000%	F
ARROWSTREET (CANADA) GLOBAL WORLD SMALL CAP FUND II		8.979	0,002%	8.979	0,001%	F
ARROWSTREET (DELAWARE) ALPHA-EXTENSION FUND LP		9.618	0,002%	9.618	0,001%	F
ARROWSTREET ACWI ALPHA EXTENSION FUND V (CAYMAN) LIMITED.		2.545	0,000%	2.545	0,000%	F

PA G I N G A N A M A D I T A T A

Teleborsa: distribution and commercial use strictly prohibited

Anagrafica	CF/PI	Azioni	% su votanti	Voti	% su votanti	Voto
ARROWSTREET CAPITAL EXETER FUND LIMITED		17.850	0.003%	17.850	0.002%	F
ARROWSTREET CAPITAL EXETER FUNDLIMITED		17.457	0.003%	17.457	0.002%	F
ARROWSTREET CAPITAL GLOBAL ALL COUNTRY ALPHA EXTENSION FUND		12.969	0.002%	12.969	0.001%	F
ARROWSTREET CAPITAL GLOBAL EQUITY LONG SHORT FUND LIMITED		83.522	0.016%	83.522	0.009%	F
ARROWSTREET CAPITAL GLOBAL EQUITY LONG/SHORT FUND LIMITED		281	0.000%	281	0.000%	F
ARROWSTREET CAPITAL NEWBURY FUND LIMITED		18.382	0.004%	18.382	0.002%	F
ARROWSTREET CLARENDON TRUST FUND		5.903	0.001%	5.903	0.001%	F
ARROWSTREET DEVELOPED MARKET ALPHA EXTENSION TRUST FUND		5.923	0.001%	5.923	0.001%	F
ARROWSTREET DEVELOPED MARKET ALPHA EXTENSION FUND (CAYMAN)		3.053	0.001%	3.053	0.000%	F
ARROWSTREET EAFE AETF NON FLIP		8.620	0.002%	8.620	0.001%	F
ARROWSTREET GLOBAL SMALL COMPANIES FUND		9.557	0.002%	9.557	0.001%	F
ARROWSTREET INTERNATIONAL EQUITY ACWI EX US TRUST FUND		19.196	0.004%	19.196	0.002%	F
ARROWSTREET INTERNATIONAL EQUITY EAFE ALPHA EXTENSION FUND L		5.274	0.001%	5.274	0.001%	F
THE CORPORATION TRUST COMPANY CORPORATION TRUST						
ARROWSTREET INTERNATIONAL EQUITY EAFE TRUST FUND		2.826	0.001%	2.826	0.000%	F
ARROWSTREET INVESTMENT TRUST - ARROWSTREET CAPITAL LP- ARROWSTREET ACWI EX US ALPHA EXTENSION TRUST FUND U PORTFOLIO MAR		15.648	0.003%	15.648	0.002%	F
ARROWSTREET INVESTMENT TRUST-ARROWSTREET CLARENDON TRUST FUN		31.735	0.006%	31.735	0.003%	F
ARROWSTREET INVESTMENT TRUST-ARROWSTREET DEVELOPED MARKET AL		2.323	0.000%	2.323	0.000%	F
ARROWSTREET US GROUP TRUST-ARROWSTREET GLOBAL EQUITY-ALPHA E		13.887	0.003%	13.887	0.001%	F
ARROWSTREET WORLD SMALL CAP EQUITY ALPHA EXTENSION FUND (CAY.		68.675	0.013%	68.675	0.007%	F
AS INTL EQ EAFE AEF NON FLIP		3.661	0.001%	3.661	0.000%	F
ASSURDIX		14.250	0.003%	14.250	0.001%	F
ATLANTIC HEALTH SYSTEM INC.		6.163	0.001%	6.163	0.001%	F
ATWILL HOLDINGS LIMITED		1.696	0.000%	1.696	0.000%	F
AVIVA INVESTORS INVESTMENT FUNDS ICVC AVIVA INVESTORS INTERNATIONAL INDEX TRACKING FUND		322	0.000%	322	0.000%	F
AVIVA INVESTORS PASSIVE FUNDS ACS - AI 50:50 GLOBAL EQUITY INDEX FUND		272	0.000%	272	0.000%	F
AVIVA INVESTORS PASSIVE FUNDS ACS - AI CONTINENTAL EUROPEAN EQUITY INDEX FUND		1.216	0.000%	1.216	0.000%	F
AVIVA INVESTORS PASSIVE FUNDS ACS - AI DEVELOPED EUROPEAN EX UK EQUITY INDEX FUND		265	0.000%	265	0.000%	F
AVIVA INVESTORS PASSIVE FUNDS ACS - AI DEVELOPED WORLD EX UK EQUITY INDEX FUND		309	0.000%	309	0.000%	F
AVIVA LIFE & PENSIONS UK LIMITED		401	0.000%	401	0.000%	F
AVIVA LIFE AND PENSIONS UK LIMITED		1.139	0.000%	1.139	0.000%	F
AXA ASSICURAZIONI SPA		53.000	0.010%	53.000	0.005%	F
AXA IM EQUITY TRUST		52.000	0.010%	52.000	0.005%	F
AXA MPS FINANCIAL DESIGNATED ACTIVITY CO		77.000	0.015%	77.000	0.008%	F
AXA VALEURS EURO		94.000	0.018%	94.000	0.010%	F
AXA WORLD FUNDS SICAV		521.508	0.100%	521.508	0.054%	F
AZ FUND 1-AZ ALLOCATION PIR ITALIAN EXCELLENCE 70		60.000	0.011%	60.000	0.006%	F
AZ FUND 1-AZ ALLOCATION-ITALIAN LONG TERM OPPORTUNITIES		46.500	0.009%	46.500	0.005%	F
AZIMUT CAPITAL MANAGEMENT SGR SPA		42.300	0.008%	42.300	0.004%	F
BAYERNINVEST 375-FONDS		169.532	0.032%	169.532	0.018%	F
BLACKROCK ASSET MANAGEMENT SCHWEIZ AG ON BEHALF OF ISHARES WORLD EX SWITZERLAND		100	0.000%	100	0.000%	F
BLACKROCK AUTHORISED CONTRACTUAL SCHEME I		27.303	0.005%	27.303	0.003%	F
BLACKROCK FUND MANAGERS LTD		127.553	0.024%	127.553	0.013%	F
BLACKROCK INSTITUTIONAL TRUST COMPANY, N.A. INVESTMENT FUNDS FOR EMPLOYEE BENEFIT TRUSTS		767.067	0.147%	767.067	0.079%	F
BLACKROCK LIFE LTD		19.054	0.004%	19.054	0.002%	F
BLACKROCK MSCI EAFE SMALL CAP EQUITY INDEX FUND B (EAFESMLB)		14.775	0.003%	14.775	0.002%	F
BLK MAGI FUND, A SERIES TRUST		53	0.000%	53	0.000%	F
BNP PARIBAS EQUITY - FOCUS ITALIA		21.701	0.004%	21.701	0.002%	F
BNP PARIBAS EUROPE NEXT TECH		218.985	0.042%	218.985	0.023%	F
BNYM MELLON CF SL ACWI EX-U.S. IMI FUND		1.060	0.000%	1.060	0.000%	F

ml

PANGGILAN ALTA

Anagrafica	CF/PI	Azioni	% su votanti	Voti	% su votanti	Voto
BOSISIO FABRIZIO		12	0.000%	12	0.000%	F
CA VITA PIR AZ		4.234	0.001%	4.234	0.000%	F
CA VITA PIR BIL		7.576	0.001%	7.576	0.001%	F
CALIFORNIA PUBLIC EMPLOYEES RETIREMENT SYSTEM		70.580	0.014%	70.580	0.007%	F
CALIFORNIA STATE TEACHERS' RETIREMENT SYSTEM		9.629	0.002%	9.629	0.001%	F
CAPITAL GROUP EMPLOYEE BENEFIT INVESTMENT TRUST		152.398	0.029%	152.398	0.016%	F
CAPITAL INTERNATIONAL FUND		87.658	0.017%	87.658	0.009%	F
CASTLEARK INTERNATIONAL SMALL CAP EQUITY FUND		51.550	0.010%	51.550	0.005%	F
CATHOLIC RESPONSIBLE INVESTMENTS INTERNATIONAL SMALL-CAP FUND		12.887	0.002%	12.887	0.001%	F
CC&L ALTERNATIVE GLOBAL EQUITY FUND		2.299	0.000%	2.299	0.000%	F
CC&L Q 140/40 FUND.		416	0.000%	416	0.000%	F
CC&L Q EMERGING MARKETS EQUITY EXTENSION MASTER FUND LTD C/O CONYERS TRUST COMPANY (CAYMAN) LIMITED		5	0.000%	5	0.000%	F
CC&L Q EMERGING MARKETS EQUITY EXTENSION MASTER FUND LTD. CO CONYERS TRUST COMPANY CAYMAN LIMITED		725	0.000%	725	0.000%	F
CC&L Q GLOBAL EQUITY EXTENSION FUND.		19.056	0.004%	19.056	0.002%	F
CC&L Q GLOBAL EQUITY FUND LP		5.292	0.001%	5.292	0.001%	F
CC&L Q GLOBAL EQUITY MARKET NEUTRAL MASTER FUND LTD.		358	0.000%	358	0.000%	F
CC&L Q GLOBAL SMALL CAP EQUITY FUND		9.072	0.002%	9.072	0.001%	F
CC&L Q INTERNATIONAL EQUITY FUND LP		7.722	0.001%	7.722	0.001%	F
CC&L Q MARKET NEUTRAL FUND		208	0.000%	208	0.000%	F
CC&L Q WORLD EX-USA EQUITY EXTENSION MASTER FUND LTD.		40.728	0.008%	40.728	0.004%	F
CC&L U.S. Q MARKET NEUTRAL ONSHORE FUND II.		235	0.000%	235	0.000%	F
CCANDL Q GLOBAL EQUITY FUND		58.257	0.011%	58.257	0.006%	F
CCANDL Q GROUP GLOBAL EQUITY FUND		48.331	0.009%	48.331	0.005%	F
CCANDL Q INTERNATIONAL EQUITY FUND		9.690	0.002%	9.690	0.001%	F
CM AM CONVICTIONS SMALL & MIDCAP EURO		192.500	0.037%	192.500	0.020%	F
CM-AM ENTREPRENEURS EUROPE		180.000	0.034%	180.000	0.019%	F
COLLEGE RETIREMENT EQUITIES FUND		101.921	0.019%	101.921	0.011%	F
COMMONWEALTH OF PENNSYLVANIA PUBLIC SCHOOL EMPLOYEES' RETIREMENT SYSTEM		353.819	0.068%	353.819	0.037%	F
CONNOR CLARK & LUNN COLLECTIVE INVESTMENT TRUST		43.217	0.008%	43.217	0.004%	F
CONNOR, CLARK & LUNN UCITS ICAV - CC&L Q EMERGING MARKETS EQUITY UCITS FUND		30.919	0.006%	30.919	0.003%	F
CONSTELLATION DEFINED CONTRIBUTION RETIREMENT PLAN TRUST		5.486	0.001%	5.486	0.001%	F
CONSTELLATION PENSION MASTER TRUST		2.943	0.001%	2.943	0.000%	F
CPPIB MAP CAYMAN SPC SEGREGATED		18.219	0.003%	18.219	0.002%	F
CPPIB MAP CAYMAN SPC SEGREGATED (GCM)		18.219	0.003%	18.219	0.002%	F
CREDIT SUISSE INDEX FUND (LUX)		45.676	0.009%	45.676	0.005%	F
CRIPPA CRISTIANO ALESSANDRO		15.286.050	2.924%	30.572.100	3.165%	F
CRIPPA MONICA		12.127.900	2.320%	24.255.800	2.511%	F
CRIPPA ROBERTO ALESSANDRO		15.286.050	2.924%	30.572.100	3.165%	F
D. E. SHAW ALL COUNTRY GLOBAL VALUE ACTIVE PORTFOLIOS LLC		105	0.000%	105	0.000%	F
DE SHAW US BROAD MARKET CORE ALPHA EXTENSION CUSTOM FUND II LLC		252	0.000%	252	0.000%	F
DEKA VALUE PLUS		42.364	0.008%	42.364	0.004%	F
DEKA-MASTER-HAEK I		17.443	0.003%	17.443	0.002%	F
DESTINATIONS INTERNATIONAL EQU		2.336	0.000%	2.336	0.000%	F
DIGITAL FUNDS STARS EUROPE EX-UK		59.646	0.011%	59.646	0.006%	F
DIVERSIFIED GLOBAL SHARE TRUST		6.123	0.001%	6.123	0.001%	F
DWS INVESTMENT GMBH FOR DWS EUROPEAN OPPORTUNITIES		1.288.143	0.246%	1.288.143	0.133%	F
DWS MULTI ASSET PIR FUND		75.000	0.014%	75.000	0.008%	F
EAM GLOBAL SMALL COMPANIES FUND		1.254	0.000%	1.254	0.000%	F
EAM INTERNATIONAL SMALL CAP FUND LP		22.524	0.004%	22.524	0.002%	F
EBK-AKTIE-UNIVERSAL-FONDS		6.173	0.001%	6.173	0.001%	F
ELO MUTUAL PENSION INSURANCE COMPANY ELO MUTUAL PENSION INSURANCE COMPANY		18.741	0.004%	18.741	0.002%	F
EMPOWER ANNUITY INSURANCE COMPANY		5.333	0.001%	5.333	0.001%	F
ENSIGN PEAK ADVISORS INC		167.879	0.032%	167.879	0.017%	F
ENERGY CORPORATION RETIREMENT PLANS MASTER TRUST		12.316	0.002%	12.316	0.001%	F
ERAFP ACTIONS EUROPE SMALL CAP I		1.100.000	0.210%	1.100.000	0.114%	F
ERI-BAYERNINVEST-FONDS AKTIE EUROPA		179.401	0.034%	179.401	0.019%	F
EURIZON AM RILANCIO ITALIA TR		1.500	0.000%	1.500	0.000%	F
EURIZON AZIONI ITALIA		300.000	0.057%	300.000	0.031%	F
EURIZON AZIONI PMI ITALIA		840.514	0.161%	840.514	0.087%	F
EURIZON CAPITAL SGR-PIR ITALIA 30		142.149	0.027%	142.149	0.015%	F

PA G I I N A A M A T T A

Teleborsa: distribution and commercial use strictly prohibited

Anagrafica	CF/PI	Azioni	% su votanti	Voti	% su votanti	Voto
EURIZON FUND		266.224	0.051%	266.224	0.028%	F
EURIZON PIR ITALIA - ELTIF		60.000	0.011%	60.000	0.006%	F
EURIZON PIR ITALIA AZIONI		47.536	0.009%	47.536	0.005%	F
EURIZON PROGETTO ITALIA 20		214.558	0.041%	214.558	0.022%	F
EURIZON PROGETTO ITALIA 40		646.920	0.124%	646.920	0.067%	F
EURIZON PROGETTO ITALIA 70		399.796	0.076%	399.796	0.041%	F
EURIZON STEP 70 PIR ITALIA GIUGNO 2027		18.000	0.003%	18.000	0.002%	F
EUROPE SMALL CAPS		7.148	0.001%	7.148	0.001%	F
EUROPEAN CENTRAL BANK		196.892	0.038%	196.892	0.020%	F
EXELON CORPORATION DEFINED CONTRIBUTION RETIREMENT PLANS MASTER TRUST		2.676	0.001%	2.676	0.000%	F
EXELON CORPORATION PENSION MASTER RETIREMENT TRUST		4.291	0.001%	4.291	0.000%	F
FAMILY INVESTMENTS CHILD TRUST FUND		1.829	0.000%	1.829	0.000%	F
FCP ECUREUIL RETRAITE EURO ACTIONS 4		85.000	0.016%	85.000	0.009%	F
FEHO-UNIVERSAL-FONDS		108.458	0.021%	108.458	0.011%	F
FIDELITY CONCORD STREET TRUST: FIDELITY SAI INTERNATIONAL S		37.198	0.007%	37.198	0.004%	F
FIDELITY INVESTMENT FUNDS - FIDELITY INDEX WORLD ESG SCREENED FUND		880	0.000%	880	0.000%	F
FIDELITY SALEM STREET TRUST: FIDELITY TOTAL INTERNATIONAL INDEX FUND		69.331	0.013%	69.331	0.007%	F
FIDEURAM PIANO AZIONI ITALIA		1.327.614	0.254%	1.327.614	0.137%	F
FIDEURAM PIANO BILANCIATO ITALIA 30		107.945	0.021%	107.945	0.011%	F
FIDEURAM PIANO BILANCIATO ITALIA 50		241.652	0.046%	241.652	0.025%	F
FIRST TRUST GLOBAL FUNDS PLC - FIRST TRUST IPOX EUROPE EQUITY OPPORTUNITIES UCITS ETF		1.426	0.000%	1.426	0.000%	F
FIRST TRUST INTERNATIONAL EQUITY OPPORTUNITIES ETF		87.131	0.017%	87.131	0.009%	F
FIRST TRUST IPOX EUROPE EQUITY OPPORTUNITIES ETF		4.970	0.001%	4.970	0.001%	F
FIS GROUP NON-US INTERNATIONAL SMALL CAP FUND		42.800	0.008%	42.800	0.004%	F
FLORIDA RETIREMENT SYSTEM		1	0.000%	1	0.000%	F
FRANKLIN TEMPLETON ETF TRUST FRANKLIN FTSE EUROPE ETF		1.155	0.000%	1.155	0.000%	F
FRANKLIN TEMPLETON ETF TRUST FRANKLIN FTSE EUROZONE ETF		1.310	0.000%	1.310	0.000%	F
GLOBAL FUNDS TRUST COMPANY		48.942	0.009%	48.942	0.005%	F
GOLDMAN SACHS MSCI WORLD PRIVATE EQUITY RETURN TRACKER ETF		305	0.000%	305	0.000%	F
GOVERNMENT PENSION FUND		22.833	0.004%	22.833	0.002%	F
GOVERNMENT PENSION INVESTMENT FUND		7.710	0.001%	7.710	0.001%	F
GRAHAM DEVELOPMENTAL EQUITY STRATEGIES LLC		110	0.000%	110	0.000%	F
GRANDEUR PEAK GLOBAL STALWARTS		21.220	0.004%	21.220	0.002%	F
GRANDEUR PEAK INTERNATIONAL ST		379.856	0.073%	379.856	0.039%	F
GROUPAMA AVENIR EURO		149.937	0.029%	149.937	0.016%	F
GROUPAMA AVENIR EUROPE		39.113	0.007%	39.113	0.004%	F
GROUPAMA CR AVENIR EUROPE		25.356	0.005%	25.356	0.003%	F
HELSANA AG AKTIEN AUSLAND DUEBENDORF		15.504	0.003%	15.504	0.002%	F
HELSANA UNFALL AG AKTIEN AUSLAND GEBUNDENES VERMOEGEN DUEBENDORF		4.743	0.001%	4.743	0.000%	F
HELSANA VERSICHERUNGEN AG AKTIEN AUSLAND GEBUNDENES VERMOEGEN DUEBENDORF		16.279	0.003%	16.279	0.002%	F
HELSANA ZUSATZVERSICHERUNGEN AG AKTIEN AUSLAND GEBUNDENES VERMOEGEN DUEBENDORF		17.469	0.003%	17.469	0.002%	F
HRW TESTAMENTARY TRUST NO. 10.		14.680	0.003%	14.680	0.002%	F
HSBC BANK PLC AS TRUSTEE OF STATE STREET AUT EUROPE EX UK S CREENED INDEX EQUITY		1.717	0.000%	1.717	0.000%	F
HSBC BANK PLC AS TRUSTEE OF STATE STREET AUT WORLD SMALL CAP INDEX EQUITY FUND		2.064	0.000%	2.064	0.000%	F
HSBC EE EURO PME		14.043	0.003%	14.043	0.001%	F
HSBC EURO PME		76.057	0.015%	76.057	0.008%	F
HSBC INDEX TRACKER INVESTMENT FUNDS - EUROPEAN INDEX FUND		12.406	0.002%	12.406	0.001%	F
HSBC POOLED INVESTMENT FUND - HSBC POOLED EUROPE EQUITY INDEX TRACKING FUND		4.980	0.001%	4.980	0.001%	F
IBM 401(K) PLUS PLAN TRUST		12.438	0.002%	12.438	0.001%	F
INCARNATE WORD CHARITABLE TRUST		273	0.000%	273	0.000%	F
INDIANA PUBLIC RETIREMENT SYSTEM		404.051	0.077%	404.051	0.042%	F
INTERNATIONAL MONETARY FUND		9.890	0.002%	9.890	0.001%	F
INVESCO MARKETS II PLC		3.208	0.001%	3.208	0.000%	F
INVESCO POOLED INVESTMENT FUND - EUROPE FUND		875	0.000%	875	0.000%	F
INVESTITORI FLESSIBILE		31.744	0.006%	31.744	0.003%	F
INVESTITORI PIAZZA AFFARI		70.404	0.013%	70.404	0.007%	F

nd

PA GIAN A MANA LA TA



Anagrafica	CF/PI	Azioni	% su votanti	Voti	% su votanti	Voto
ISHARES ALL-COUNTRY EQUITY INDEX FUND		287	0.000%	287	0.000%	F
ISHARES CORE MSCI EAFE ETF		916.939	0.175%	916.939	0.095%	F
ISHARES CORE MSCI EAFE IMI INDEX ETF		68.758	0.013%	68.758	0.007%	F
ISHARES CORE MSCI EUROPE ETF		69.186	0.013%	69.186	0.007%	F
ISHARES CORE MSCI INTERNATIONAL DEVELOPED MARKETS ETF		169.061	0.032%	169.061	0.018%	F
ISHARES CORE MSCI TOTAL INTERNATIONAL STOCK ETF		171.199	0.033%	171.199	0.018%	F
ISHARES EURO STOXX UCITS ETF (DE)		74.005	0.014%	74.005	0.008%	F
ISHARES III PUBLIC LIMITED COMPANY		6.286	0.001%	6.286	0.001%	F
ISHARES IV PUBLIC LIMITED COMPANY		25.251	0.005%	25.251	0.003%	F
ISHARES MSCI EAFE SMALL-CAP ETF		515.875	0.099%	515.875	0.053%	F
ISHARES MSCI EUROPE IMI INDEX ETF		3.395	0.001%	3.395	0.000%	F
ISHARES MSCI EUROPE SMALL-CAP ETF		15.894	0.003%	15.894	0.002%	F
ISHARES MSCI WORLD SMALL-CAP ETF		7.924	0.002%	7.924	0.001%	F
ISHARES PUBLIC LIMITED COMPANY		92.821	0.018%	92.821	0.010%	F
ISHARES STOXX EUROPE 600 TECHNOLOGY UCITS ETF DE		49.205	0.009%	49.205	0.005%	F
ISHARES STOXX EUROPE 600 UCITS ETF (DE)		130.696	0.025%	130.696	0.014%	F
ISHARES STOXX EUROPE SMALL 200 UCITS ETF (DE)		157.747	0.030%	157.747	0.016%	F
ISHARES VII PUBLIC LIMITED COMPANY		212.128	0.041%	212.128	0.022%	F
JBWN-MED CORE GLOBAL EQ TILT		844	0.000%	844	0.000%	F
JPMORGAN FUNDS		18.072	0.003%	18.072	0.002%	F
KANSAS PUBLIC EMPLOYEES RETIREMENT SYSTEM		840.296	0.161%	840.296	0.087%	F
LACERA MASTER OPEB TRUST		3.241	0.001%	3.241	0.000%	F
LAZARD ACW EX-US SMALL CAP EQUITY ADVANTAGE CIT		1.800	0.000%	1.800	0.000%	F
LAZARD EAFE SMALL CAP EQUITY ADVANTAGE CIT.		27.235	0.005%	27.235	0.003%	F
LEADERSEL PMI		328.521	0.063%	328.521	0.034%	F
LEGAL & GENERAL GLOBAL TECHNOLOGY INDEX TRUST		29.830	0.006%	29.830	0.003%	F
LEGAL & GENERAL ICAV.		23.864	0.005%	23.864	0.002%	F
LEGAL AND GENERAL ASSURANCE (PENSIONS MANAGEMENT) LIMITED		126.692	0.024%	126.692	0.013%	F
LEGAL AND GENERAL ASSURANCE PENSIONS MANAGEMENT LIMITED		2.437	0.000%	2.437	0.000%	F
LEGAL AND GENERAL EUROPEAN INDEX TRUST		71.739	0.014%	71.739	0.007%	F
LF MONTANARO EUROPEAN INCOME FUND		80.000	0.015%	80.000	0.008%	F
LGPS CENTRAL AUTHORISED CONTRACTUAL SCHEME.		16.000	0.003%	16.000	0.002%	F
LGT SLC EQ EMV POOL CC AND L		298	0.000%	298	0.000%	F
LOVETT-WOODSUM FOUNDATION INC.		9.655	0.002%	9.655	0.001%	F
MACK COMPREHENSIVE EQUITY POOL		23.717	0.005%	23.717	0.002%	F
MACK EAFE EQUITY POOL		14.976	0.003%	14.976	0.002%	F
MACKENZIE INTERNATIONAL QUANTITATIVE SMALL CAP FUND		3.584	0.001%	3.584	0.000%	F
MACKENZIE INTERNATIONAL QUANTITATIVE SMALL CAP MASTER FUND C		28.307	0.005%	28.307	0.003%	F
MAN INSIGHT LIMITED		274	0.000%	274	0.000%	F
MAN NUMERIC INTERNATIONAL SMALL CAP		5.860	0.001%	5.860	0.001%	F
MANAGED PENSION FUNDS LIMITED		1.973	0.000%	1.973	0.000%	F
MANULIFE INVESTMENT MANAGEMENT SYSTEMATIC INTERNATIONAL SMALL CAP EQUITY POOLE		17.999	0.003%	17.999	0.002%	F
MARYLAND STATE RETIREMENT PENSION SYSTEM		50.276	0.010%	50.276	0.005%	F
MERCER QIF COMMON CONTRACTUAL FUND		402.560	0.077%	402.560	0.042%	F
MERCER QIF FUND PLC		43.547	0.008%	43.547	0.005%	F
MERSEYSIDE PENSION FUND		3.165	0.001%	3.165	0.000%	F
MGTS AFH DA FUND		26.465	0.005%	26.465	0.003%	F
MISSOURI EDUCATION PENSION TRUST		98.232	0.019%	98.232	0.010%	F
MONTANARO EUROPEAN SMALLER COMPANIES TRUST PLC		700.000	0.134%	700.000	0.072%	F
MONTANARO SMALLER COMPANIES PLC		250.000	0.048%	250.000	0.026%	F
MOORE GLOBAL INVESTMENTS LLC C/O MOORE CAPITAL MANAGEMENT LP		224.817	0.043%	224.817	0.023%	F
MSCI ACWI EX-U.S. IMI INDEX FUND B2		13.332	0.003%	13.332	0.001%	F
MULTI UNITS FRANCE - AMUNDI FT		410.137	0.078%	410.137	0.042%	F
MULTI UNITS LUX- AMUNDI EUR		416	0.000%	416	0.000%	F
MULTI-MANAGER INTERNATIONAL EQUITY STRATEGIES FUND		167.259	0.032%	167.259	0.017%	F
NATIONAL RAILROAD RETIREMENT INVESTMENT TRUST		4.693	0.001%	4.693	0.000%	F
NATWEST ST JAMES'S PLACE GLOBALSMALLER COMPANIES UNIT TRUST		67.943	0.013%	67.943	0.007%	F
NAVAT MASTER FUND		501.257	0.096%	501.257	0.052%	F
NEF RISPARMIO ITALIA		372.981	0.071%	372.981	0.039%	F
NEW YORK STATE TEACHERS RETIREMENT SYSTEM		321.687	0.052%	321.687	0.033%	F
NORGES BANK		2.927.463	0.560%	2.927.463	0.303%	F

PANGINANAN ATATANGI



Teleborsa: distribution and commercial use strictly prohibited

Anagrafica	CF/PI	Azioni	% su votanti	Voti	% su votanti	Voto	
NORTHERN TRUST COMMON ALL COUNTRY WORLD EX-US INVESTABLE MAR			3.891	0.001%	3.891	0.000%	F
NORTHERN TRUST INVESTMENTS COLLECTIVE FUNDS TRUST			75.376	0.014%	75.376	0.008%	F
ODDO BHF AVENIR EURO			148.001	0.028%	148.001	0.015%	F
ODDO BHF AVENIR EUROPE			573.290	0.110%	573.290	0.059%	F
ODDO BHF GENERATION			102.175	0.020%	102.175	0.011%	F
OLD WESTBURY SMALL AND MID CAP STRATEGIES FUND.			54.009	0.010%	54.009	0.006%	F
OMERS ADMINISTRATION CORPORATION			19.597	0.004%	19.597	0.002%	F
ONEMARKETS ITALY ICAV			25.891	0.005%	25.891	0.003%	F
ONEPATH GLOBAL SHARES - SMALL CAP (UNHEDGED) INDEX POOL			1.512	0.000%	1.512	0.000%	F
OREGON PUBLIC EMPLOYEES RETIREMENT SYSTEM			92.050	0.018%	92.050	0.010%	F
PARAMETRIC INTERNATIONAL EQUITYFUND			5.809	0.001%	5.809	0.001%	F
PENSION BENEFIT GUARANTY CORPORATION			67	0.000%	67	0.000%	F
PERPETUAL PRIVATE INTERNATIONALSHARE FUND			2.016	0.000%	2.016	0.000%	F
PINEBRIDGE GLOBAL FUNDS			5.972	0.001%	5.972	0.001%	F
POINT72 ASSOCIATES LLC			2	0.000%	2	0.000%	F
POLICE AND FIREMEN S RETIREMENT SYSTEM OF NEW JERSEY			47.352	0.009%	47.352	0.005%	F
PREMIER MITON EUROPEAN OPPORTUNITIES FUND			1.970.857	0.377%	1.970.857	0.204%	F
PRI JP MORGAN EUROZONE EQUITY			71.558	0.014%	71.558	0.007%	F
PRODUCER-WRITERS GUILD OF AMERICA PENSION PLAN			4.605	0.001%	4.605	0.000%	F
PROVIDENCE ST. JOSEPH HEALTH LONG TERM PORTFOLIO			445	0.000%	445	0.000%	F
PUBLIC EMPLOYEES RETIREMENT ASSOCIATION OF COLORADO			144.147	0.028%	144.147	0.015%	F
PUBLIC EMPLOYEES RETIREMENT ASSOCIATION OF NEW MEXICO			211	0.000%	211	0.000%	F
PUBLIC EMPLOYEES' RETIREMENT SYSTEM OF MISSISSIPPI			16.016	0.003%	16.016	0.002%	F
PUBLIC EMPLOYEES RETIREMENT SYSTEM OF OHIO			32.527	0.006%	32.527	0.003%	F
QUALITY EDUCATION FUND			300	0.000%	300	0.000%	F
RAM (LUX) SYSTEMATIC FUNDS			4.316	0.001%	4.316	0.000%	F
REASSURE LIMITED			35.977	0.007%	35.977	0.004%	F
ROPS EURO P			26.002	0.005%	26.002	0.003%	F
ROPS SMART INDEX EURO			62.533	0.012%	62.533	0.006%	F
ROYAL LONDON EQUITY FUNDS ICVC - ROYAL LONDON EUROPE EX UK EQUITY TILT FUND			22.046	0.004%	22.046	0.002%	F
SANOFI SMALL MID CAP EUROPE			90.465	0.017%	90.465	0.009%	F
SCANDIUM			98.500	0.019%	98.500	0.010%	F
SCHRODER EUROPEAN SMALLER COMPANIES FUND			124.554	0.024%	124.554	0.013%	F
SCHRODER INTERNATIONAL SELECTION FUND			210.271	0.040%	210.271	0.022%	F
SCHWAB INTERNATIONAL EQUITY ETF			306.062	0.059%	306.062	0.032%	F
SCOTTISH WIDOWS INVESTMENT SOLUTIONS FUNDS ICVC - EUROPEAN (EX UK)EQUITY FUND			6.334	0.001%	6.334	0.001%	F
SEI INSTITUTIONAL INVESTMENTS TRUST - SCREENED WORLD EQUITY EX-US FUND			4.423	0.001%	4.423	0.000%	F
SEI INSTITUTIONAL INVESTMENTS TRUST - WORLD EQUITY EX-US FUND			148.888	0.028%	148.888	0.015%	F
SEI INSTITUTIONAL INVESTMENTS TRUST WORLD EQUITY EX-US FUND			168.248	0.032%	168.248	0.017%	F
SELFINANCING POSTSECONDARY EDUCATION FUND			206	0.000%	206	0.000%	F
SHELL CANADA 2007 PENSION PLAN			274	0.000%	274	0.000%	F
SICAV MARIIGNAN			60.000	0.011%	60.000	0.006%	F
SOCIAL PROTECTION FUND			4.153	0.001%	4.153	0.000%	F
SPARTAN GROUP TRUST FOR EMPLOYEE BENEFIT PLANS.			19.326	0.004%	19.326	0.002%	F
SPDR PORTFOLIO DEVELOPED WORLD EXUS ETF			217.933	0.042%	217.933	0.023%	F
SPDR PORTFOLIO EUROPE ETF			8.437	0.002%	8.437	0.001%	F
SSB MSCI ACWI EX USA IMI SCREENED NONLENDING COMMON TRUST FUND			4.378	0.001%	4.378	0.000%	F
SSB MSCI EAFE SMALL CAP INDEX SECURITIES LENDING COMMON FND			31.941	0.006%	31.941	0.003%	F
SSGA SPDR ETFS EUROPE II PUBLICLIMITED COMPANY			2.630	0.001%	2.630	0.000%	F
SST GLOB ADV TAX EXEMPT RETIREMENT PLANS			446.586	0.085%	446.586	0.046%	F
STAMPS FAMILY CHARITABLE FOUNDATION.			20.720	0.004%	20.720	0.002%	F
STATE OF ALASKA RETIREMENT AND BENEFITS PLANS			4.380	0.001%	4.380	0.000%	F
STATE OF ALASKA RETIREMENT AND BENEFITS PLANS DEPARTMENT OF REVENUE TREASURY DIVISION			76.152	0.015%	76.152	0.008%	F
STATE OF NEW JERSEY COMMON PENSION FUND D			22.933	0.004%	22.933	0.002%	F
STATE OF NEW MEXICO STATE INVESTMENT COUNCIL			164.313	0.031%	164.313	0.017%	F
STATE OF WISCONSIN INVESTMENT BOARD			1	0.000%	1	0.000%	F
STATE STREET GLOBAL ADVISORS GROSS ROLL UP UNIT TRUST			713	0.000%	713	0.000%	F
STATE STREET GLOBAL ALL CAP EQUITY EXUS INDEX PORTFOLIO			43.455	0.008%	43.456	0.004%	F
STATE STREET IRELAND UNIT TRUST			4.020	0.001%	4.020	0.000%	F

ml

PAGGIANGA MANATA



Anagrafica	CF/PI	Azioni	% su votanti	Voti	% su votanti	Voto
STICHTING BEDRIJFSTAKPENSIOENFONDS VOOR DE BOUWNIJVERHEID		4.511	0.001%	4.511	0.000%	F
STICHTING DEPOSITARY APG DEVELOPED MARKETS EQUITY POOL		5.059	0.001%	5.059	0.001%	F
STICHTING PENSIOENFONDS MEDISCH SPECIALISTEN		101.663	0.019%	101.663	0.011%	F
STICHTING PENSIOENFONDS RAIL AND OPENBAAR VERVOER		10.519	0.002%	10.519	0.001%	F
STICHTING PENSIOENFONDS VOOR DE WONINGCORPORATIES		3.735	0.001%	3.735	0.000%	F
SUBSIDIZED SCHOOLS PROVIDENT FUND		1.589	0.000%	1.589	0.000%	F
TEACHER RETIREMENT SYSTEM OF TEXAS		3.420	0.001%	3.420	0.000%	F
TEACHERS' RETIREMENT SYSTEM OF THE STATE OF ILLINOIS		84.248	0.016%	84.248	0.009%	F
TENNESSEE CONSOLIDATED RETIREMENT SYSTEM		13.814	0.003%	13.814	0.001%	F
TEXAS MUNICIPAL RETIREMENT SYSTEM		10.099	0.002%	10.099	0.001%	F
THE BANK OF NEW YORK MELLON EMPLOYEE BENEFIT COLLECTIVE INVESTMENT FUND PLAN		2.174	0.000%	2.174	0.000%	F
THE BARCLAYS BANK UK RETIREMENTFUND		1.281	0.000%	1.281	0.000%	F
THE BOEING COMPANY EMPLOYEE RETIREMENT PLANS MASTER TRJST		14.260	0.003%	14.260	0.001%	F
THE BOEING COMPANY EMPLOYEE SAVINGS PLANS MASTER TRUST		17.683	0.003%	17.683	0.002%	F
THE CLAUDE MARIE DUBUIS RELIGIOUS AND CHARITABLE TRUST		15.756	0.003%	15.756	0.002%	F
THE CONGREGATION OF THE SISTERS OF CHARITY OF THE INCARNATE WORD, HOUSTON, TEXAS		54.638	0.010%	54.638	0.006%	F
THE MASTER TRUST BANK OF JAPAN, LTD. RE: NZAM EURO STOXX (JPY HEDGED) (PRIVATELY PLACED INVESTMENT TRUST)		14.729	0.003%	14.729	0.002%	F
THE MEMORIAL HEALTH FOUNDATION INC. RETIRED EMPLOYEE BENEF.		611	0.000%	611	0.000%	F
THE METHODIST HOSPITAL		6.192	0.001%	6.192	0.001%	F
THE NEW ECONOMY FUND		2.728.251	0.522%	2.728.251	0.282%	F
THE NORTH CAROLINA SUPPLEMENTAL RETIREMENT PLANS GROUP TRUST		569.968	0.109%	569.968	0.059%	F
THE PUBLIC INSTITUTION FOR SOCIAL SECURITY		11.016	0.002%	11.016	0.001%	F
THE REGENTS OF THE UNIVERSITY OF CALIFORNIA		1.693	0.000%	1.693	0.000%	F
THE ROB AND MELANI WALTON FOUNDATION		31.416	0.006%	31.416	0.003%	F
THE STATE OF CONNECTICUT, ACTING THROUGH ITS TREASURER		25.616	0.005%	25.616	0.003%	F
THRIFT SAVINGS PLAN		589.822	0.113%	589.822	0.061%	F
TOTALENERGIES ACTIONS LONG TERME		100.742	0.019%	100.742	0.010%	F
T-PLUS S.P.A.		368.653.261	70.520%	737.306.522	76.322%	F
TREASURER OF THE STATE OF NORTH CAROLINA EQUITY INVESTMENT FUND POOLED TRUST		35.070	0.007%	35.070	0.004%	F
TWO SIGMA ABSOLUTE RETURN PORTFOLIO LLC		1.503	0.000%	1.503	0.000%	F
TWO SIGMA EQUITY RISK PREMIA PORTFOLIO LLC C/O CORPORATION SERVICE COMPANY		500	0.000%	500	0.000%	F
TWO SIGMA EQUITY SPECTRUM PORTFOLIO LLC C/O TWO SIGMA INVESTMENTS LP.		192.300	0.037%	192.300	0.020%	F
TWO SIGMA INTERNATIONAL CORE		1.300	0.000%	1.300	0.000%	F
UBS ASSET MANAGEMENT LIFE LTD		705	0.000%	705	0.000%	F
UBS FUND MANAGEMENT (SWITZERLAND) AG.		56.013	0.011%	56.013	0.006%	F
UBS FUND MANAGEMENT (SWITZERLAND) AG..		2.767	0.001%	2.767	0.000%	F
UBS LUX FUND SOLUTIONS		163.865	0.031%	163.865	0.017%	F
UI BVK KAPITALVERWALTUNGSGESELLSCHAFT MBH ON BEHALF OF BAYVK A1-FONDS		496.048	0.095%	496.048	0.051%	F
UNISUPER		9.385	0.002%	9.385	0.001%	F
UNIVERSAL INVESTMENT GESELLSCHAFT MBH FOR EMPUREON EUROPE EQUITY FUND		511	0.000%	511	0.000%	F
UNIVERSAL-INVESTMENT-GESELLSCHAFT MBH ON BEHALF OF EPOTIF MASTERFONDS		773	0.000%	773	0.000%	F
UNIVERSAL-INVESTMENT-GESELLSCHAFT MBH ON BEHALF OF STBV-NW-UNIVERSAL-FONDS		6.305	0.001%	6.305	0.001%	F
UNIVERSAL-INVESTMENT-GESELLSCHAFT MBH W/ZEIT-UNIVERSAL-FONDS W/SEGMENT AKTIEN SMALL-UND MIDCAP		8.337	0.002%	8.337	0.001%	F
UNIVERSALINVESTMENTGESELLSCHAFTMBH FOR APTUNIVERSALFONDS		22.549	0.004%	22.549	0.002%	F
UNIVERSE THE CMI CONT EURO EQ		9.473	0.002%	9.473	0.001%	F
UTAH STATE RETIREMENT SYSTEMS		3.801	0.001%	3.801	0.000%	F
VAN BERKOM INTERNATIONAL SMALL CAP FUND		2.600	0.000%	2.600	0.000%	F
VANGUARD DEVELOPED MARKETS INDEX FUND		1.401.712	0.268%	1.401.712	0.145%	F
VANGUARD ESG DEVELOPED WORLD ALL CAP EQ INDEX FND UK		3.861	0.001%	3.861	0.000%	F
VANGUARD ESG INTERNATIONAL STOCK EIF		28.324	0.005%	28.324	0.003%	F
VANGUARD ETHICALLY CONSCIOUS INTERNATIONAL SHARES INDEX FUND		5.914	0.001%	5.914	0.001%	F
VANGUARD EUROPEAN STOCK INDEX FUND		353.828	0.068%	353.828	0.037%	F

PA G I I N A A M A I T A T A



Teleborsa: distribution and commercial use strictly prohibited

Anagrafica	CF/PI	Azioni	% su votanti	Voti	% su votanti	Voto
VANGUARD FIDUCIARY TRUST COMPANY DEVELOPED MARKETS INDEX TRUST		32.342	0.006%	32.342	0.003%	F
VANGUARD FIDUCIARY TRUST COMPANY INSTITUTIONAL TOTAL INTERNATIONAL STOCK MARKET INDEX TRUST		171.447	0.033%	171.447	0.018%	F
VANGUARD FIDUCIARY TRUST COMPANY INSTITUTIONAL TOTAL INTERNATIONAL STOCK MARKET INDEX TRUST II		1.062.096	0.203%	1.062.096	0.110%	F
VANGUARD FTSE ALL-WORLD EX-US INDEX FUND		331.049	0.063%	331.049	0.034%	F
VANGUARD FTSE DEVELOPED ALL CAPEX NORTH AMERICA INDEX ETF		37.110	0.007%	37.110	0.004%	F
VANGUARD FTSE DEVELOPED EUROPE ALL CAP INDEX ETF		4.484	0.001%	4.484	0.000%	F
VANGUARD FUNDS PUBLIC LIMITED COMPANY		293.171	0.056%	293.171	0.030%	F
VANGUARD GLOBAL MOMENTUM FACTORETF		20.351	0.004%	20.351	0.002%	F
VANGUARD GLOBAL TECHNOLOGY INDEX FUND		103	0.000%	103	0.000%	F
VANGUARD INTERNATIONAL EXPLORER FUND		189.012	0.036%	189.012	0.020%	F
VANGUARD INTERNATIONAL SMALL COMPANIES INDEX FUND		34.124	0.007%	34.124	0.004%	F
VANGUARD INVESTMENT SERIES PUBLIC LIMITED COMPANY		112.578	0.022%	112.578	0.012%	F
VANGUARD INVESTMENTS COMMON CONTR FD- VANGUARD FTSE DEV EUR EX UK CCF		3.923	0.001%	3.923	0.000%	F
VANGUARD INVESTMENTS COMMON CONTRACTUAL FD- VANG FTSE DEVELOPED WRLD CCF		2.736	0.001%	2.736	0.000%	F
VANGUARD INVESTMENTS COMMON CONTRACTUAL FD- VANG FTSE DVLDP WRLD EX UK CCF		3.078	0.001%	3.078	0.000%	F
VANGUARD INVESTMENTS FUNDS ICVC-VANGUARD FTSE DEVELOPED WOR LD EX - U.K. EQUITY		52.031	0.010%	52.031	0.005%	F
VANGUARD INVESTMENTS II CCF-VANGUARD SELECTED SCREENED FTSE DEV EU II CCF		6.976	0.001%	6.976	0.001%	F
VANGUARD TOTAL INTERNATIONAL STOCK INDEX FUND		2.096.804	0.401%	2.096.804	0.217%	F
VANGUARD TOTAL WORLD STOCK INDEX FUND		110.048	0.021%	110.048	0.011%	F
VELTEN STRATEGIE WELT		3.604	0.001%	3.604	0.000%	F
VERDIPAPIRFONDET KLP AKSJEGLOBAL SMALL CAP INDEKS		28.760	0.006%	28.760	0.003%	F
VIF ICVC VANGUARD FTSE DEVELOPED EUROPE EXUK EQUITY INDEX FUND		113.929	0.022%	113.929	0.012%	F
VIF ICVC VANGUARD FTSE GLOBAL ALL CAP INDEX FUND		16.221	0.003%	16.221	0.002%	F
WASHINGTON STATE INVESTMENT BOARD		4.030	0.001%	4.030	0.000%	F
WHEELS COMMON INVESTMENT BOARD		1.176	0.000%	1.176	0.000%	F
WILSHIRE INTL EQUITY FUND (VOYA)		2.782	0.001%	2.782	0.000%	F
XTRACKERS		341.964	0.065%	341.964	0.035%	F
XTRACKERS (IE) PUBLIC LIMITED COMPANY		869	0.000%	869	0.000%	F
XTRACKERS MSCI EUROZONE HEDGED EQUITY ETF		1.209	0.000%	1.209	0.000%	F
YOURINDEX SICAV		4.285	0.001%	4.285	0.000%	F
ANTHEM MASTER TRUST		5.597	0.001%	5.597	0.001%	C
AT AND T SAVINGS GROUP INVESTMENT TRUST		16.993	0.003%	16.993	0.002%	C
BAILLIE GIFFORD INTERNATIONAL ALPHA FUND		752.201	0.144%	752.201	0.078%	C
BAILLIE GIFFORD OVERSEAS FUND		45.763	0.009%	45.763	0.005%	C
BOY SCOUTS OF AMERICA MASTER PENSION TRUST		35.644	0.007%	35.644	0.004%	C
BSA COMMINGLED ENDOWMENT FUND LP		7.683	0.001%	7.683	0.001%	C
CITY OF LOS ANGELES FIRE AND POLICE PENSION PLAN		307.557	0.059%	307.557	0.032%	C
COX ENTERPRISES INC. MASTER TRUST		1.312	0.000%	1.312	0.000%	C
GEORGIA TECH FOUNDATION, INC		199.328	0.038%	199.328	0.021%	C
INVESTERINGSFORENINGEN SPARINVEST INDEX EUROPA SMALL CAP KL		7.652	0.001%	7.652	0.001%	C
JOHN DEERE PENSION TRUST		10.438	0.002%	10.438	0.001%	C
LIONTRUST GLOBAL FUNDS PLC		45.984	0.009%	45.984	0.005%	C
LIONTRUST SUSTAINABLE FUTURE EUROPEAN GROWTH FUND		183.450	0.035%	183.450	0.019%	C
METLIFE 401(K) PLAN TRUST		185.806	0.036%	185.806	0.019%	C
OPTIMUM FUND TRUST - OPTIMUM INTERNATIONAL FUND		178.157	0.034%	178.157	0.018%	C
ORPHEUS TRUST		18.438	0.004%	18.438	0.002%	C
ROBECO CAPITAL GROWTH FUNDS		5.330	0.001%	5.330	0.001%	C
SBC MASTER PENSION TRUST		51.347	0.010%	51.347	0.005%	C
SUPERVALU INC. MASTER INVESTMENT TRUST		8.163	0.002%	8.163	0.001%	C
TENNESSEE VALLEY AUTHORITY RETIREMENT SYSTEM		54	0.000%	54	0.000%	C
THE BANK OF NEW YORK MELLON CORPORATION RETIREMENT PLANS MASTER TRUST		58.471	0.011%	58.471	0.006%	C
THE BOARD OF PENSIONS OF THE PRESBYTERIAN CHURCH (USA)		140.400	0.027%	140.400	0.015%	C
THE WINNIPEG FOUNDATION		26.978	0.005%	26.978	0.003%	C
TRUST II BAILLIE GIFFORD INTERNATIONAL STOCK PORTFOLIO		475.769	0.091%	475.769	0.049%	C
UBS FUND MANAGEMENT (SWITZERLAND) AG ON BEHALF OF ZURICH INVESTINSTITUTIONAL FUN		5.713	0.001%	5.713	0.001%	C
UNITED NATIONS JOINT STAFF PENSION FUND		3.305	0.001%	3.305	0.000%	C

nd

PANGGILAN



Teleborsa: distribution and commercial use strictly prohibited

Anagrafica	CF/PI	Azioni	% su votanti	Voti	% su votanti	Voto
WISDOMTREE ISSUER ICAV		279	0.000%	279	0.000%	C
CITY OF NEW YORK GROUP TRUST		30.727	0.006%	30.727	0.003%	A
Totale votanti		522.762.698	100%	966.045.547	100%	

Legenda

- F - Favorevole
- C - Contrario
- A - Astenuto
- Lx - Lista x
- NV - Non Votante
- NE - Non Espreso

PA G I N A

TECHNOPROBE

Assemblea ordinaria 23 aprile 2026

Punto 1.2

Bilancio di esercizio al 31 dicembre 2025: destinazione del risultato di esercizio.

	n. azioni	% azioni rappresentate in assemblea	% del Capitale Sociale	n. voti	% voti rappresentati in assemblea	% dei diritti di voto
Quorum costitutivo assemblea	522.762.698	100%	80,024%	966.045.547	100%	88,099%
Azioni per le quali il RD dispone di istruzioni per l'ODG in votazione (quorum deliberativo):	522.762.698	100,000%	80,024%	966.045.547	100,000%	88,099%
Azioni per le quali il RD non dispone di istruzioni:	0	0,000%	0,000%	0	0,000%	0,000%

	n. azioni	% partecipanti al voto	% del Capitale Sociale	n. voti	% partecipanti al voto	% dei diritti di voto
Favorevole	522.762.698	100,000%	80,024%	966.045.547	100,000%	88,099%
Contrario	0	0,000%	0,000%	0	0,000%	0,000%
Astenuto	0	0,000%	0,000%	0	0,000%	0,000%
Totali	522.762.698	100,000%	80,024%	966.045.547	100,000%	88,099%



nd

PANGGILAN



Teleborsa: distribution and commercial use strictly prohibited

TECHNOPROBE
Assemblea ordinaria
23 aprile 2026

Punto 1.2

Bilancio di esercizio al 31 dicembre 2025: destinazione del risultato di esercizio.

Elenco dei partecipanti alla votazione per il tramite del Rappresentante Designato Monte Titoli S.p.A. nella persona di Pantaleo Romanelli

Anagrafica	CF/PI	Azioni	% su votanti	Voti	% su votanti	Voto
7-INDUSTRIES HOLDING B.V.		22.243.584	4,255%	22.243.584	2,303%	F
AB SICAV III - DYNAMIC ALL MAR		784	0,000%	784	0,000%	F
ACADIAN ALL COUNTRY WORLD EX U.S. EQUITY EXTENSION FUND A S		22.858	0,004%	22.858	0,002%	F
ACADIAN INTERNATIONAL SMALL CAP FUND		70.939	0,014%	70.939	0,007%	F
ACADIAN INTERNATIONAL SMALL-CAP EQUITY CIT		17.633	0,003%	17.633	0,002%	F
ACADIAN NON-U.S. SMALL-CAP EQUITY EXTENSION FUND LLC C/O ACADIAN ASSET MANAGEMENT LLC ACTING AS FUND MANAGER		146.821	0,028%	146.821	0,015%	F
ACOMEA PATRIMONIO ESENE		7.000	0,001%	7.000	0,001%	F
ACOMEA PMITAU ESG		109.000	0,021%	109.000	0,011%	F
ADVANCED SERIES TRUST- AST GLOBAL BOND PORTFOLIO		29.246	0,006%	29.246	0,003%	F
AHL STATABB MASTER LIMITED C/O CITCO TRUSTEES (CAYMAN) LIMITED		21.623	0,004%	21.623	0,002%	F
AHS INSURANCE COMPANY LTD		609	0,000%	609	0,000%	F
ALASKA PERMANENT FUND CORPORATION		3.243	0,001%	3.243	0,000%	F
ALBA EUROPE SARL		39.273.889	7,513%	71.203.477	7,371%	F
ALBERTA INVESTMENT MANAGEMENT CORPORATION		34.321	0,007%	34.321	0,004%	F
ALGEBRIS UCITS FUNDS PLC - ALGEBRIS CORE ITALY FUND		140.649	0,027%	140.649	0,015%	F
ALLIANZ GLOBAL INVESTORS GMBH FOR ALLIANZGIFONDS HPT		71.416	0,014%	71.416	0,007%	F
ALPHA ARCHITECT INT QUANT MOMENT ETF		152.823	0,029%	152.823	0,016%	F
AMERICAN BEACON EAM INTERNATIONAL SMALL CAP FUND		68.822	0,013%	68.822	0,007%	F
AMERICAN CENTURY ICAV		23	0,000%	23	0,000%	F
AMPLEGEST DIGITAL LEADERS		61.690	0,012%	61.690	0,006%	F
AMPLEGEST MIDCAPS FCP		50.000	0,010%	50.000	0,005%	F
AMUNDI CRESCITA ITALIA		109.188	0,021%	109.188	0,011%	F
AMUNDI ETF ICAV - AMUNDI S AND P 500 EQUAL WEIGHT ESG LEADERS UCITS ETF		21	0,000%	21	0,000%	F
AMUNDI INDEX EUROPE EX UK SMALL		5.509	0,001%	5.509	0,001%	F
AMUNDI MSCI EMU SMALL CAP ESG BRD TRANS		140.942	0,027%	140.942	0,015%	F
AMUNDI MSCI EUROPE SMA.L C ESG BRD TRANS		29.852	0,006%	29.852	0,003%	F
AMUNDI MSCI GLOBAL SMALL CAP OECD EX USA		1.996	0,000%	1.996	0,000%	F
AMUNDI PROGETTO FUTURO PIR		135.710	0,026%	135.710	0,014%	F
AMUNDI SELEZIONE ATTIVA ITALIA		110.267	0,021%	110.267	0,011%	F
AMUNDI SGR SPA / AMUNDI RISPAR MIO ITALIA		683.279	0,131%	683.279	0,071%	F
AMUNDI SGR SPA/AMUNDI SVILUPPO ATTIVO ITALIA		957.803	0,183%	957.803	0,099%	F
AMUNDI STOXX EUROPE 600		248.020	0,047%	248.020	0,026%	F
ANTHEM MASTER TRUST		5.597	0,001%	5.597	0,001%	F
APERTURE INVESTORS SICAV		483.165	0,092%	483.165	0,050%	F
AQR FLEX 1 SERIES LLC SERIES A10		1.261	0,000%	1.261	0,000%	F
AQR FUNDS AQR STYLE PREMIA ALTERNATIVE LV FUND		14.027	0,003%	14.027	0,001%	F
AQR TA DELPHI PLUS FUND LLC		49.862	0,010%	49.862	0,005%	F
ARIZONA STATE RETIREMENT SYSTEM		114	0,000%	114	0,000%	F
ARROWST WD SM CAP EAE NON FUP		9.635	0,002%	9.635	0,001%	F
ARROWSTREET (CANADA) GLOBAL ACWI 150 ALPHA EXTENSION FUND I		7.850	0,002%	7.850	0,001%	F
ARROWSTREET (CANADA) GLOBAL ALL-COUNTRY FUND I		2.846	0,001%	2.846	0,000%	F
ARROWSTREET (CANADA) GLOBAL WORLD SMALL CAP FUND II		8.979	0,002%	8.979	0,001%	F
ARROWSTREET (DELAWARE) ALPHA-EXTENSION FUND LP		9.618	0,002%	9.618	0,001%	F
ARROWSTREET ACWI ALPHA EXTENSION FUND V (CAYMAN) LIMITED.		2.545	0,000%	2.545	0,000%	F
ARROWSTREET CAPITAL EXETER FUND LIMITED		17.850	0,003%	17.850	0,002%	F

PAGGIANGA MANATA



Teleborsa: distribution and commercial use strictly prohibited

Anagrafica	CF/PI	Azioni	% su votanti	Voti	% su votanti	Voto
ARROWSTREET CAPITAL EXETER FUNDLIMITED		17.457	0.003%	17.457	0.002%	F
ARROWSTREET CAPITAL GLOBAL ALL COUNTRY ALPHA EXTENSION FUND		12.969	0.002%	12.969	0.001%	F
ARROWSTREET CAPITAL GLOBAL EQUITY LONG SHORT FUND LIMITED		83.522	0.016%	83.522	0.009%	F
ARROWSTREET CAPITAL GLOBAL EQUITY LONG/SHORT FUND LIMITED		281	0.000%	281	0.000%	F
ARROWSTREET CAPITAL NEWBURY FUND LIMITED		18.382	0.004%	18.382	0.002%	F
ARROWSTREET CLARENDON TRUST FUND		5.903	0.001%	5.903	0.001%	F
ARROWSTREET DEVELOPED MARKET ALPHA EXTENSION TRUST FUND		5.923	0.001%	5.923	0.001%	F
ARROWSTREET DEVELOPED MARKETS ALPHA EXTENSION FUND (CAYMAN)		3.053	0.001%	3.053	0.000%	F
ARROWSTREET EAFE AETF NON FLIP		8.620	0.002%	8.620	0.001%	F
ARROWSTREET GLOBAL SMALL COMPANIES FUND		9.557	0.002%	9.557	0.001%	F
ARROWSTREET INTERNATIONAL EQUITY ACWI EX US TRUST FUND		19.196	0.004%	19.196	0.002%	F
ARROWSTREET INTERNATIONAL EQUITY EAFE ALPHA EXTENSION FUND L THE CORPORATION TRUST COMPANY CORPORATION TRUST		5.274	0.001%	5.274	0.001%	F
ARROWSTREET INTERNATIONAL EQUITY EAFE TRUST FUND		2.826	0.001%	2.826	0.000%	F
ARROWSTREET INVESTMENT TRUST - ARROWSTREET CAPITAL LP- ARROWSTREET ACWI EX US ALPHA EXTENSION TRUST FUND U PORTFOLIO MAR		15.648	0.003%	15.648	0.002%	F
ARROWSTREET INVESTMENT TRUST-ARROWSTREET CLARENDON TRUST FUN		31.735	0.006%	31.735	0.003%	F
ARROWSTREET INVESTMENT TRUST-ARROWSTREET DEVELOPED MARKET AL		2.323	0.000%	2.323	0.000%	F
ARROWSTREET US GROUP TRUST-ARROWSTREET GLOBAL EQUITY-ALPHA E		13.887	0.003%	13.887	0.001%	F
ARROWSTREET WORLD SMALL CAP EQUITY ALPHA EXTENSION FUND (CAY.		68.675	0.013%	68.675	0.007%	F
AS INTL EQ EAFE AEF NON FLIP		3.661	0.001%	3.661	0.000%	F
ASSURDIX		14.250	0.003%	14.250	0.001%	F
AT AND T SAVINGS GROUP INVESTMENT TRUST		16.993	0.003%	16.993	0.002%	F
ATLANTIC HEALTH SYSTEM INC		6.163	0.001%	6.163	0.001%	F
ATWILL HOLDINGS LIMITED		1.696	0.000%	1.696	0.000%	F
AVIVA INVESTORS INVESTMENT FUNDS ICVC AVIVA INVESTORS INTERNATIONAL INDEX TRACKING FUND		322	0.000%	322	0.000%	F
AVIVA INVESTORS PASSIVE FUNDS ACS - AI 50:50 GLOBAL EQUITY INDEX FUND		272	0.000%	272	0.000%	F
AVIVA INVESTORS PASSIVE FUNDS ACS - AI CONTINENTAL EUROPEAN EQUITY INDEX FUND		1.216	0.000%	1.216	0.000%	F
AVIVA INVESTORS PASSIVE FUNDS ACS - AI DEVELOPED EUROPEAN EX UK EQUITY INDEX FUND		265	0.000%	265	0.000%	F
AVIVA INVESTORS PASSIVE FUNDS ACS - AI DEVELOPED WORLD EX UK EQUITY INDEX FUND		309	0.000%	309	0.000%	F
AVIVA LIFE & PENSIONS UK LIMITED		401	0.000%	401	0.000%	F
AVIVA LIFE AND PENSIONS UK LIMITED		1.139	0.000%	1.139	0.000%	F
AXA ASSICURAZIONI SPA		53.000	0.010%	53.000	0.005%	F
AXA IM EQUITY TRUST		52.000	0.010%	52.000	0.005%	F
AXA MPS FINANCIAL DESIGNATED ACTIVITY CO		77.000	0.015%	77.000	0.008%	F
AXA VALEURS EURO		94.000	0.018%	94.000	0.010%	F
AXA WORLD FUNDS SICAV		521.508	0.100%	521.508	0.054%	F
AZ FUND 1 AZ ALLOCATION PIR ITALIAN EXCELLENCE 70		60.000	0.011%	60.000	0.006%	F
AZ FUND 1-AZ ALLOCATION-ITALIAN LONG TERM OPPORTUNITIES		46.500	0.009%	46.500	0.005%	F
AZIMUT CAPITAL MANAGEMENT SGR SPA		42.300	0.008%	42.300	0.004%	F
BAILLIE GIFFORD INTERNATIONAL ALPHA FUND		752.201	0.144%	752.201	0.078%	F
BAILLIE GIFFORD OVERSEAS FUND		45.763	0.009%	45.763	0.005%	F
BAYERNINVEST 375-FONDS		169.532	0.032%	169.532	0.018%	F
BLACKROCK ASSET MANAGEMENT SCHWEIZ AG ON BEHALF OF ISHARES WORLD EX SWITZERLAND		100	0.000%	100	0.000%	F
BLACKROCK AUTHORISED CONTRACTUAL SCHEME 1		27.303	0.005%	27.303	0.003%	F
BLACKROCK FUND MANAGERS LTD		127.553	0.024%	127.553	0.013%	F
BLACKROCK INSTITUTIONAL TRUST COMPANY, N.A. INVESTMENT FUNDS FOR EMPLOYEE BENEFIT TRUSTS		767.067	0.147%	767.067	0.079%	F
BLACKROCK LIFE LTD		19.054	0.004%	19.054	0.002%	F
BLACKROCK MSCI EAFE SMALL CAP EQUITY INDEX FUND B (EAFESMLB		14.775	0.003%	14.775	0.002%	F
BLK MAGI FUND, A SERIES TRUST		53	0.000%	53	0.000%	F
BNP PARIBAS EQUITY - FOCUS ITALIA		21.701	0.004%	21.701	0.002%	F

ml

PA GIAN A MANA ITA TA

Anagrafica	CF/PI	Azioni	% su votanti	Voti	% su votanti	Voto
BNP PARIBAS EUROPE NEXT TECH		218.985	0.042%	218.985	0.023%	F
BNYM MELLON CF SL ACWI EX-U.S. IMI FUND		1.060	0.000%	1.060	0.000%	F
BOSISIO FABRIZIO		12	0.000%	12	0.000%	F
BOY SCOUTS OF AMERICA MASTER PENSION TRUST		35.644	0.007%	35.644	0.004%	F
BSA COMMINGLED ENDOWMENT FUND LP		7.683	0.001%	7.683	0.001%	F
CA VITA FIR AZ		4.234	0.001%	4.234	0.000%	F
CA VITA FIR BIL		7.576	0.001%	7.576	0.001%	F
CALIFORNIA PUBLIC EMPLOYEES RETIREMENT SYSTEM		70.580	0.014%	70.580	0.007%	F
CALIFORNIA STATE TEACHERS' RETIREMENT SYSTEM		9.629	0.002%	9.629	0.001%	F
CAPITAL GROUP EMPLOYEE BENEFIT INVESTMENT TRUST		152.398	0.029%	152.398	0.016%	F
CAPITAL INTERNATIONAL FUND		87.658	0.017%	87.658	0.009%	F
CASTLEARK INTERNATIONAL SMALL CAP EQUITY FUND		51.550	0.010%	51.550	0.005%	F
CATHOLIC RESPONSIBLE INVESTMENTS INTERNATIONAL SMALL-CAP FUND		12.887	0.002%	12.887	0.001%	F
CC&L ALTERNATIVE GLOBAL EQUITY FUND		2.299	0.000%	2.299	0.000%	F
CC&L Q 140/40 FUND		416	0.000%	416	0.000%	F
CC&L Q EMERGING MARKETS EQUITY EXTENSION MASTER FUND LTD C/O CONYERS TRUST COMPANY (CAYMAN) LIMITED		5	0.000%	5	0.000%	F
CC&L Q EMERGING MARKETS EQUITY EXTENSION MASTER FUND LTD. CO CONYERS TRUST COMPANY CAYMAN LIMITED		725	0.000%	725	0.000%	F
CC&L Q GLOBAL EQUITY EXTENSION FUND.		19.056	0.004%	19.056	0.002%	F
CC&L Q GLOBAL EQUITY FUND LP		5.292	0.001%	5.292	0.001%	F
CC&L Q GLOBAL EQUITY MARKET NEUTRAL MASTER FUND LTD.		358	0.000%	358	0.000%	F
CC&L Q GLOBAL SMALL CAP EQUITY FUND		9.072	0.002%	9.072	0.001%	F
CC&L Q INTERNATIONAL EQUITY FUND LP		7.722	0.001%	7.722	0.001%	F
CC&L Q MARKET NEUTRAL FJND		208	0.000%	208	0.000%	F
CC&L Q WORLD EX-USA EQUITY EXTENSION MASTER FUND LTD		40.728	0.008%	40.728	0.004%	F
CC&L U.S. Q MARKET NEUTRAL ONSHORE FUND II.		235	0.000%	235	0.000%	F
CCANDL Q GLOBAL EQUITY FUND		58.257	0.011%	58.257	0.006%	F
CCANDL Q GROUP GLOBAL EQUITY FUND		48.331	0.009%	48.331	0.005%	F
CCANDL Q INTERNATIONAL EQUITY FUND		9.690	0.002%	9.690	0.001%	F
CITY OF LOS ANGELES FIRE AND POLICE PENSION PLAN		307.557	0.059%	307.557	0.032%	F
CITY OF NEW YORK GROUP TRUST		30.727	0.006%	30.727	0.003%	F
CM AM CONVICTIONS SMALL & MIDCAP EURO		192.500	0.037%	192.500	0.020%	F
CM-AM ENTREPRENEURS EUROPE		180.000	0.034%	180.000	0.019%	F
COLLEGE RETIREMENT EQUITIES FUND		101.921	0.019%	101.921	0.011%	F
COMMONWEALTH OF PENNSYLVANIA PUBLIC SCHOOL EMPLOYEES' RETIREMENT SYSTEM		353.819	0.068%	353.819	0.037%	F
CONNOR CLARK & LUNN COLLECTIVE INVESTMENT TRUST		43.217	0.008%	43.217	0.004%	F
CONNOR, CLARK & LUNN UCITS ICAV - CC&L Q EMERGING MARKETS EQUITY UCITS FUND		30.919	0.006%	30.919	0.003%	F
CONSTELLATION DEFINED CONTRIBUTION RETIREMENT PLAN TRUST		5.486	0.001%	5.486	0.001%	F
CONSTELLATION PENSION MASTER TRUST		2.943	0.001%	2.943	0.000%	F
COX ENTERPRISES INC. MASTER TRUST		1.312	0.000%	1.312	0.000%	F
CPPIB MAP CAYMAN SPC SEGREGATED		18.219	0.003%	18.219	0.002%	F
CPPIB MAP CAYMAN SPC SEGREGATED (GCM)		18.219	0.003%	18.219	0.002%	F
CREDIT SUISSE INDEX FUND (LUX)		45.676	0.009%	45.676	0.005%	F
CRIPPA CRISTIANO ALESSANDRO		15.286.050	2.924%	30.572.100	3.165%	F
CRIPPA MONICA		12.127.900	2.320%	24.255.800	2.511%	F
CRIPPA ROBERTO ALESSANDRO		15.286.050	2.924%	30.572.100	3.165%	F
D. E. SHAW ALL COUNTRY GLOBAL VALUE ACTIVE PORTFOLIOS LLC		105	0.000%	105	0.000%	F
DE SHAW US BROAD MARKET CORE ALPHA EXTENSION CUSTOM FUND II L.L.C.		252	0.000%	252	0.000%	F
DEKA VALUE PLUS		42.364	0.008%	42.364	0.004%	F
DEKA-MASTER-HAEC I		17.443	0.003%	17.443	0.002%	F
DESTINATIONS INTERNATIONAL EQU		2.336	0.000%	2.336	0.000%	F
DIGITAL FUNDS STARS EUROPE EX-UK		59.646	0.011%	59.646	0.006%	F
DIVERSIFIED GLOBAL SHARE TRUST		6.123	0.001%	6.123	0.001%	F
DWS INVESTMENT GMBH FOR DWS EUROPEAN OPPORTUNITIES		1.288.143	0.246%	1.288.143	0.133%	F
DWS MULTI ASSET PIR FUND		75.000	0.014%	75.000	0.008%	F
EAM GLOBAL SMALL COMPANIES FUND		1.254	0.000%	1.254	0.000%	F
EAM INTERNATIONAL SMALL CAP FUND LP		22.524	0.004%	22.524	0.002%	F
EBK-AKTIE UNIVERSAL-FONDS		6.173	0.001%	6.173	0.001%	F
ELO MUTUAL PENSION INSURANCE COMPANY ELO MUTUAL PENSION INSURANCE COMPANY		18.741	0.004%	18.741	0.002%	F
EMPOWER ANNUITY INSURANCE COMPANY		5.333	0.001%	5.333	0.001%	F
ENSGN PEAK ADVISORS INC		167.879	0.032%	167.879	0.017%	F

PA G I N A A M A N A T A



Teleborsa: distribution and commercial use strictly prohibited

Anagrafica	CF/PI	Azioni	% su votanti	Voti	% su votanti	Voto
ENTERGY CORPORATION RETIREMENT PLANS MASTER TRUST		12.316	0,002%	12.316	0,001%	F
ERAFP ACTIONS EUROPE SMALL CAP I		1.100.000	0,210%	1.100.000	0,114%	F
ERI-BAYERNINVEST-FONDS AKTIEN EUROPA		179.401	0,034%	179.401	0,019%	F
EURIZON AM RILANCIO ITALIA IR		1.500	0,000%	1.500	0,000%	F
EURIZON AZIONI ITALIA		300.000	0,057%	300.000	0,031%	F
EURIZON AZIONI PMI ITALIA		840.514	0,161%	840.514	0,087%	F
EURIZON CAPITAL SGR-PIR ITALIA 30		142.149	0,027%	142.149	0,015%	F
EURIZON FUND		266.224	0,051%	266.224	0,028%	F
EURIZON PIR ITALIA - ELTIF		60.000	0,011%	60.000	0,006%	F
EURIZON PIR ITALIA AZIONI		47.536	0,009%	47.536	0,005%	F
EURIZON PROGETTO ITALIA 20		214.558	0,041%	214.558	0,022%	F
EURIZON PROGETTO ITALIA 40		646.920	0,124%	646.920	0,067%	F
EURIZON PROGETTO ITALIA 70		399.796	0,076%	399.796	0,041%	F
EURIZON STEP 70 PIR ITALIA GIUGNO 2027		18.000	0,003%	18.000	0,002%	F
EUROPE SMALL CAPS		7.148	0,001%	7.148	0,001%	F
EUROPEAN CENTRAL BANK		196.892	0,038%	196.892	0,020%	F
EXELON CORPORATION DEFINED CONTRIBUTION RETIREMENT PLANS MASTER TRUST		2.676	0,001%	2.676	0,000%	F
EXELON CORPORATION PENSION MASTER RETIREMENT TRUST		4.291	0,001%	4.291	0,000%	F
FAMILY INVESTMENTS CHILD TRUST FUND		1.829	0,000%	1.829	0,000%	F
FCP ECUREUIL RETRAITE EURO ACTIONS 4		85.000	0,016%	85.000	0,009%	F
FEHO-UNIVERSAL-FONDS		108.458	0,021%	108.458	0,011%	F
FIDELITY CONCORD STREET TRUST: FIDELITY SAI INTERNATIONAL S		37.198	0,007%	37.198	0,004%	F
FIDELITY INVESTMENT FUNDS - FIDELITY INDEX WORLD ESG SCREENED FUND		880	0,000%	880	0,000%	F
FIDELITY SALEM STREET TRUST: FIDELITY TOTAL INTERNATIONAL INDEX FUND		69.331	0,013%	69.331	0,007%	F
FIDEURAM PIANO AZIONI ITALIA		1.327.614	0,254%	1.327.614	0,137%	F
FIDEURAM PIANO BILANCIATO ITALIA 30		107.945	0,021%	107.945	0,011%	F
FIDEURAM PIANO BILANCIATO ITALIA 50		241.652	0,046%	241.652	0,025%	F
FIRST TRUST GLOBAL FUNDS PLC - FIRST TRUST IPOX EUROPE EQUITY OPPORTUNITIES UCITS ETF		1.426	0,000%	1.426	0,000%	F
FIRST TRUST INTERNATIONAL EQUITY OPPORTUNITIES ETF		87.131	0,017%	87.131	0,009%	F
FIRST TRUST IPOX EUROPE EQUITY OPPORTUNITIES ETF		4.970	0,001%	4.970	0,001%	F
FIS GROUP NON-US INTERNATIONAL SMALL CAP FUND		42.800	0,008%	42.800	0,004%	F
FLORIDA RETIREMENT SYSTEM		1	0,000%	1	0,000%	F
FRANKLIN TEMPLETON ETF TRUST FRANKLIN FTSE EUROPE ETF		1.155	0,000%	1.155	0,000%	F
FRANKLIN TEMPLETON ETF TRUST FRANKLIN FTSE EUROZONE ETF		1.310	0,000%	1.310	0,000%	F
GEORGIA TECH FOUNDATION, INC		199.328	0,038%	199.328	0,021%	F
GLOBAL FUNDS TRUST COMPANY		48.942	0,009%	48.942	0,005%	F
GOLDMAN SACHS MSCI WORLD PRIVATE EQUITY RETURN TRACKER ETF		305	0,000%	305	0,000%	F
GOVERNMENT PENSION FUND		22.833	0,004%	22.833	0,002%	F
GOVERNMENT PENSION INVESTMENT FUND		7.710	0,001%	7.710	0,001%	F
GRAHAM DEVELOPMENTAL EQUITY STRATEGIES LLC		110	0,000%	110	0,000%	F
GRANDEUR PEAK GLOBAL STALWARTS		21.220	0,004%	21.220	0,002%	F
GRANDEUR PEAK INTERNATIONAL ST		379.856	0,073%	379.856	0,039%	F
GROUPAMA AVENIR EURO		149.937	0,029%	149.937	0,016%	F
GROUPAMA AVENIR EUROPE		39.113	0,007%	39.113	0,004%	F
GROUPAMA CR AVENIR EUROPE		25.356	0,005%	25.356	0,003%	F
HELSANA AG AKTIEN AUSLAND DUEBENDORF		15.504	0,003%	15.504	0,002%	F
HELSANA UNFALL AG AKTIEN AUSLAND GEBUNDENES VERMOEGEN DUEBENDORF		4.743	0,001%	4.743	0,000%	F
HELSANA VERSICHERUNGEN AG AKTIEN AUSLAND GEBUNDENES VERMOEGEN DUEBENDORF		16.279	0,003%	16.279	0,002%	F
HELSANA ZUSATZVERSICHERUNGEN AG AKTIEN AUSLAND GEBUNDENES VERMOEGEN DUEBENDORF		17.469	0,003%	17.469	0,002%	F
HRW TESTAMENTARY TRUST NO. 10		14.680	0,003%	14.680	0,002%	F
HSBC BANK PLC AS TRUSTEE OF STATE STREET AUT EUROPE EX UK S CREENED INDEX EQUITY		1.717	0,000%	1.717	0,000%	F
HSBC BANK PLC AS TRUSTEE OF STATE STREET AUT WORLD SMALL CAP INDEX EQUITY FUND		2.064	0,000%	2.064	0,000%	F
HSBC EE EURO PME		14.043	0,003%	14.043	0,001%	F
HSBC EURO PME		76.057	0,015%	76.057	0,008%	F
HSBC INDEX TRACKER INVESTMENT FUNDS - EUROPEAN INDEX FUND		12.406	0,002%	12.406	0,001%	F
HSBC POOLED INVESTMENT FUND - HSBC POOLED EUROPE EQUITY INDEX TRACKING FUND		4.980	0,001%	4.980	0,001%	F

nd

PA G I N A



Anagrafica	CF/PI	Azioni	% su votanti	Voti	% su votanti	Voto
IBM 401(K) PLUS PLAN TRUST		12.438	0.002%	12.438	0.001%	F
INCARNATE WORD CHARITABLE TRUST		273	0.000%	273	0.000%	F
INDIANA PUBLIC RETIREMENT SYSTEM		404.051	0.077%	404.051	0.042%	F
INTERNATIONAL MONETARY FUND		9.890	0.002%	9.890	0.001%	F
INVESCO MARKETS II PLC		3.208	0.001%	3.208	0.000%	F
INVESCO POOLED INVESTMENT FUND - EUROPE FUND		875	0.000%	875	0.000%	F
INVESTERINGSFORENINGEN SPARINVEST INDEX EUROPA SMALL CAP KL		7.652	0.001%	7.652	0.001%	F
INVESTITORI FLESSIBILE		31.744	0.006%	31.744	0.003%	F
INVESTITORI PIAZZA AFFARI		70.404	0.013%	70.404	0.007%	F
ISHARES ALL-COUNTRY EQUITY INDEX FUND		287	0.000%	287	0.000%	F
ISHARES CORE MSCI EAFE ETF		916.939	0.175%	916.939	0.095%	F
ISHARES CORE MSCI EAFE IMI INDEX ETF		68.758	0.013%	68.758	0.007%	F
ISHARES CORE MSCI EUROPE ETF		69.186	0.013%	69.186	0.007%	F
ISHARES CORE MSCI INTERNATIONAL DEVELOPED MARKETS ETF		169.061	0.032%	169.061	0.018%	F
ISHARES CORE MSCI TOTAL INTERNATIONAL STOCK ETF		171.199	0.033%	171.199	0.018%	F
ISHARES EURO STOXX UCITS ETF (DE)		74.005	0.014%	74.005	0.008%	F
ISHARES III PUBLIC LIMITED COMPANY		6.286	0.001%	6.286	0.001%	F
ISHARES IV PUBLIC LIMITED COMPANY		25.251	0.005%	25.251	0.003%	F
ISHARES MSCI EAFE SMALL-CAP ETF		515.875	0.099%	515.875	0.053%	F
ISHARES MSCI EUROPE IMI INDEX ETF		3.395	0.001%	3.395	0.000%	F
ISHARES MSCI EUROPE SMALL-CAP ETF		15.894	0.003%	15.894	0.002%	F
ISHARES MSCI WORLD SMALL-CAP ETF		7.924	0.002%	7.924	0.001%	F
ISHARES PUBLIC LIMITED COMPANY		92.821	0.018%	92.821	0.010%	F
ISHARES STOXX EUROPE 600 TECHNOLOGY UCITS ETF DE		49.205	0.009%	49.205	0.005%	F
ISHARES STOXX EUROPE 600 UCITS ETF (DE)		130.696	0.025%	130.696	0.014%	F
ISHARES STOXX EUROPE SMALL 200 UCITS ETF (DE)		157.747	0.030%	157.747	0.016%	F
ISHARES VII PUBLIC LIMITED COMPANY		212.128	0.041%	212.128	0.022%	F
JBWN-MED CORE GLOBAL EQ TILT		844	0.000%	844	0.000%	F
JOHN DEERE PENSION TRUST		10.438	0.002%	10.438	0.001%	F
JPMORGAN FUNDS		18.072	0.003%	18.072	0.002%	F
KANSAS PUBLIC EMPLOYEES RETIREMENT SYSTEM		840.296	0.161%	840.296	0.087%	F
LACERA MASTER OPEB TRUST		3.241	0.001%	3.241	0.000%	F
LAZARD ACW EX-US SMALL CAP EQUITY ADVANTAGE CIT		1.800	0.000%	1.800	0.000%	F
LAZARD EAFE SMALL CAP EQUITY ADVANTAGE CIT		27.235	0.005%	27.235	0.003%	F
LEADERSSEL PMI		328.521	0.063%	328.521	0.034%	F
LEGAL & GENERAL GLOBAL TECHNOLOGY INDEX TRUST		29.830	0.006%	29.830	0.003%	F
LEGAL & GENERAL ICAV		23.864	0.005%	23.864	0.002%	F
LEGAL AND GENERAL ASSURANCE (PENSIONS MANAGEMENT) LIMITED		126.692	0.024%	126.692	0.013%	F
LEGAL AND GENERAL ASSURANCE PENSIONS MANAGEMENT LIMITED		2.437	0.000%	2.437	0.000%	F
LEGAL AND GENERAL EUROPEAN INDEX TRUST		71.739	0.014%	71.739	0.007%	F
LF MONTANARO EUROPEAN INCOME FUND		80.000	0.015%	80.000	0.008%	F
LGPS CENTRAL AUTHORISED CONTRACTUAL SCHEME		16.000	0.003%	16.000	0.002%	F
LGT SLC EQ EMV POOL CC AND L		298	0.000%	298	0.000%	F
LIONTRUST GLOBAL FUNDS PLC		45.984	0.009%	45.984	0.005%	F
LIONTRUST SUSTAINABLE FUTURE EUROPEAN GROWTH FUND		183.450	0.035%	183.450	0.019%	F
LOVETT-WOODSUM FOUNDATION INC...		9.655	0.002%	9.655	0.001%	F
MACK COMPREHENSIVE EQUITY POOL		23.717	0.005%	23.717	0.002%	F
MACK EAFE EQUITY POOL		14.976	0.003%	14.976	0.002%	F
MACKENZIE INTERNATIONAL QUANTITATIVE SMALL CAP FUND		3.584	0.001%	3.584	0.000%	F
MACKENZIE INTERNATIONAL QUANTITATIVE SMALL CAP MASTER FUND C		28.307	0.005%	28.307	0.003%	F
MAN INSIGHT LIMITED		274	0.000%	274	0.000%	F
MAN NUMERIC INTERNATIONAL SMALL CAP		5.860	0.001%	5.860	0.001%	F
MANAGED PENSION FUNDS LIMITED		1.973	0.000%	1.973	0.000%	F
MANULIFE INVESTMENT MANAGEMENT SYSTEMATIC INTERNATIONAL SMALL CAP EQUITY POOLE		17.999	0.003%	17.999	0.002%	F
MARYLAND STATE RETIREMENT PENSION SYSTEM		50.276	0.010%	50.276	0.005%	F
MERCER QIF COMMON CONTRACTUAL FUND		402.560	0.077%	402.560	0.042%	F
MERCER QIF FUND PLC		43.547	0.008%	43.547	0.005%	F
MERSEYSIDE PENSION FUND		3.165	0.001%	3.165	0.000%	F
METLIFE 401(K) PLAN TRUST		185.806	0.036%	185.806	0.019%	F
MGT5 AFH DA FUND		26.465	0.005%	26.465	0.003%	F
MISSOURI EDUCATION PENSION TRUST		98.232	0.019%	98.232	0.010%	F
MONTANARO EUROPEAN SMALLER COMPANIES TRUST PLC		700.000	0.134%	700.000	0.072%	F

PA GIAN A MANA TATA



Teleborsa: distribution and commercial use strictly prohibited

Anagrafica	CF/PI	Azioni	% su votanti	Voti	% su votanti	Voto
MONTANARO SMALLER COMPANIES PLC		250.000	0,048%	250.000	0,024%	F
MOORE GLOBAL INVESTMENTS LLC C/O MOORE CAPITAL MANAGEMENT LP		224.817	0,043%	224.817	0,023%	F
MSCI ACWI EX-U.S. IMI INDEX FUND B2		13.332	0,003%	13.332	0,001%	F
MULTI UNITS FRANCE - AMUNDI FT		410.137	0,078%	410.137	0,042%	F
MULTI UNITS LUX- AMUNDI EUR		416	0,000%	416	0,000%	F
MULTI-MANAGER INTERNATIONAL EQUITY STRATEGIES FUND		167.259	0,032%	167.259	0,017%	F
NATIONAL RAILROAD RETIREMENT INVESTMENT TRUST		4.693	0,001%	4.693	0,000%	F
NATWEST ST JAMES'S PLACE GLOBALSMALLER COMPANIES UNIT TRUST		67.943	0,013%	67.943	0,007%	F
NAVAT MASTER FUND		501.257	0,096%	501.257	0,052%	F
NEF RISPARMIO ITALIA		372.981	0,071%	372.981	0,039%	F
NEW YORK STATE TEACHERS RETIREMENT SYSTEM		321.687	0,062%	321.687	0,033%	F
NORGES BANK		2.927.463	0,560%	2.927.463	0,303%	F
NORTHERN TRUST COMMON ALL COUNTRY WORLD EX-US INVESTABLE MAR		3.891	0,001%	3.891	0,000%	F
NORTHERN TRUST INVESTMENTS COLLECTIVE FUNDS TRUST		75.376	0,014%	75.376	0,008%	F
ODDO BHF AVENIR EURO		148.001	0,028%	148.001	0,015%	F
ODDO BHF AVENIR EUROPE		573.290	0,110%	573.290	0,059%	F
ODDO BHF GENERATION		102.175	0,020%	102.175	0,011%	F
OLD WESTBURY SMALL AND MID CAP STRATEGIES FUND.		54.009	0,010%	54.009	0,006%	F
OMERS ADMINISTRATION CORPORATION		19.597	0,004%	19.597	0,002%	F
ONEMARKETS ITALY ICAV		25.891	0,005%	25.891	0,003%	F
ONEPATH GLOBAL SHARES - SMALL CAP (UNHEDGED) INDEX POOL		1.512	0,000%	1.512	0,000%	F
OPTIMUM FUND TRUST - OPTIMUM INTERNATIONAL FUND		178.157	0,034%	178.157	0,018%	F
OREGON PUBLIC EMPLOYEES RETIREMENT SYSTEM		92.050	0,018%	92.050	0,010%	F
ORPHEUS TRUST		18.438	0,004%	18.438	0,002%	F
PARAMETRIC INTERNAZIONA. EQUITYFUND		5.809	0,001%	5.809	0,001%	F
PENSION BENEFIT GUARANTY CORPORATION		67	0,000%	67	0,000%	F
PERPETUAL PRIVATE INTERNATIONALSHARE FUND		2.016	0,000%	2.016	0,000%	F
PINEBRIDGE GLOBAL FUNDS		5.972	0,001%	5.972	0,001%	F
POINT72 ASSOCIATES LLC		2	0,000%	2	0,000%	F
POLICE AND FIREMEN'S RETIREMENTS SYSTEM OF NEW JERSEY		47.352	0,009%	47.352	0,005%	F
PREMIER MITON EUROPEAN OPPORTUNITIES FUND		1.970.857	0,377%	1.970.857	0,204%	F
PRI JP MORGAN EUROZONE EQUITY		71.558	0,014%	71.558	0,007%	F
PRODUCER-WRITERS GUILD OF AMERICA PENSION PLAN		4.605	0,001%	4.605	0,000%	F
PROVIDENCE ST. JOSEPH HEALTH LONG TERM PORTFOLIO		445	0,000%	445	0,000%	F
PUBLIC EMPLOYEES RETIREMENT ASSOCIATION OF COLORADO		144.147	0,028%	144.147	0,015%	F
PUBLIC EMPLOYEES RETIREMENT ASSOCIATION OF NEW MEXICO		211	0,000%	211	0,000%	F
PUBLIC EMPLOYEES' RETIREMENT SYSTEM OF MISSISSIPPI		16.016	0,003%	16.016	0,002%	F
PUBLIC EMPLOYEES RETIREMENT SYSTEM OF OHIO		32.527	0,006%	32.527	0,003%	F
QUALITY EDUCATION FUND		300	0,000%	300	0,000%	F
RAM ILUXI SYSTEMATIC FUNDS		4.316	0,001%	4.316	0,000%	F
REASSURE LIMITED		35.977	0,007%	35.977	0,004%	F
ROBECO CAPITAL GROWTH FUNDS		5.330	0,001%	5.330	0,001%	F
ROPS EURO P		26.002	0,005%	26.002	0,003%	F
ROPS SMART INDEX EURO		62.533	0,012%	62.533	0,006%	F
ROYAL LONDON EQUITY FUNDS ICVC - ROYAL LONDON EUROPE EX UK EQUITY TILT FUND		22.046	0,004%	22.046	0,002%	F
SANOPI SMALL MID CAP EUROPE		90.465	0,017%	90.465	0,009%	F
SBC MASTER PENSION TRUST		51.347	0,010%	51.347	0,005%	F
SCANDIUM		98.500	0,019%	98.500	0,010%	F
SCHRODER EUROPEAN SMALLER COMPANIES FUND		124.554	0,024%	124.554	0,013%	F
SCHRODER INTERNATIONAL SELECTION FUND		210.271	0,040%	210.271	0,022%	F
SCHWAB INTERNATIONAL EQUITY ETF		306.062	0,059%	306.062	0,032%	F
SCOTTISH WIDOWS INVESTMENT SOLUTIONS FUNDS ICVC- EUROPEAN (EX UK)EQUITY FUND		6.334	0,001%	6.334	0,001%	F
SEI INSTITUTIONAL INVESTMENTS TRUST - SCREENED WORLD EQUITY EX-US FUND		4.423	0,001%	4.423	0,000%	F
SEI INSTITUTIONAL INVESTMENTS TRUST - WORLD EQUITY EX-US FUND		148.888	0,028%	148.888	0,015%	F
SEI INSTITUTIONAL INVESTMENTS TRUST WORLD EQUITY EX-US FUND		168.248	0,032%	168.248	0,017%	F
SELF-FINANCING POSTSECONDARY EDUCATION FUND		206	0,000%	206	0,000%	F
SHELL CANADA 2007 PENSION PLAN		274	0,000%	274	0,000%	F
SICAV MARIGNAN		60.000	0,011%	60.000	0,006%	F
SOCIAL PROTECTION FUND		4.153	0,001%	4.153	0,000%	F
SPARTAN GROUP TRUST FOR EMPLOYEE BENEFIT PLANS.		19.326	0,004%	19.326	0,002%	F

M

PA GIAN A MANA TATA



Anagrafica	CF/PI	Azioni	% su votanti	Voti	% su votanti	Voto
SPDR PORTFOLIO DEVELOPED WORLD EXUS ETF		217.933	0.042%	217.933	0.023%	F
SPDR PORTFOLIO EUROPE ETF		8.437	0.002%	8.437	0.001%	F
SSB MSCI ACWI EX USA IMI SCREENED NONLENDING COMMON TRUST FUND		4.378	0.001%	4.378	0.000%	F
SSB MSCI EAFE SMALL CAP INDEX SECURITIES LENDING COMMON FND		31.941	0.006%	31.941	0.003%	F
SSGA SPDR ETFS EUROPE II PUBLICLIMITED COMPANY		2.630	0.001%	2.630	0.000%	F
SST GLOB ADV TAX EXEMPT RETIREMENT PLANS		446.586	0.085%	446.586	0.046%	F
STAMPS FAMILY CHARITABLE FOUNDATION.		20.720	0.004%	20.720	0.002%	F
STATE OF ALASKA RETIREMENT AND BENEFITS PLANS		4.380	0.001%	4.380	0.000%	F
STATE OF ALASKA RETIREMENT AND BENEFITS PLANS DEPARTMENT OF REVENUE TREASURY DIVISION		76.152	0.015%	76.152	0.008%	F
STATE OF NEW JERSEY COMMON PENSION FUND D		22.933	0.004%	22.933	0.002%	F
STATE OF NEW MEXICO STATE INVESTMENT COUNCIL		164.313	0.031%	164.313	0.017%	F
STATE OF WISCONSIN INVESTMENT BOARD		1	0.000%	1	0.000%	F
STATE STREET GLOBAL ADVISORS GROSS ROLL UP UNIT TRUST		713	0.000%	713	0.000%	F
STATE STREET GLOBAL ALL CAP EQUITY EXUS INDEX PORTFOLIO		43.456	0.008%	43.456	0.004%	F
STATE STREET IRELAND UNIT TRUST		4.020	0.001%	4.020	0.000%	F
STICHTING BEDRIJFSTAKPENSIOENFONDS VOOR DE BOUWNIJVERHEID		4.511	0.001%	4.511	0.000%	F
STICHTING DEPOSITARY APG DEVELOPED MARKETS EQUITY POOL		5.059	0.001%	5.059	0.001%	F
STICHTING PENSIOENFONDS MEDISCH SPECIALISTEN		101.663	0.019%	101.663	0.011%	F
STICHTING PENSIOENFONDS RAIL AND OPENBAAR VERVOER		10.519	0.002%	10.519	0.001%	F
STICHTING PENSIOENFONDS VOOR DE WONINGCORPORATIES		3.735	0.001%	3.735	0.000%	F
SUBSIDIZED SCHOOLS PROVIDENT FUND		1.589	0.000%	1.589	0.000%	F
SUPERVALU INC. MASTER INVESTMENT TRUST		8.163	0.002%	8.163	0.001%	F
TEACHER RETIREMENT SYSTEM OF TEXAS		3.420	0.001%	3.420	0.000%	F
TEACHERS' RETIREMENT SYSTEM OF THE STATE OF ILLINOIS		84.248	0.016%	84.248	0.009%	F
TENNESSEE CONSOLIDATED RETIREMENT SYSTEM		13.814	0.003%	13.814	0.001%	F
TENNESSEE VALLEY AUTHORITY RETIREMENT SYSTEM		54	0.000%	54	0.000%	F
TEXAS MUNICIPAL RETIREMENT SYSTEM		10.099	0.002%	10.099	0.001%	F
THE BANK OF NEW YORK MELLON CORPORATION RETIREMENT PLANS MASTER TRUST		58.471	0.011%	58.471	0.006%	F
THE BANK OF NEW YORK MELLON EMPLOYEE BENEFIT COLLECTIVE INVESTMENT FUND PLAN		2.174	0.000%	2.174	0.000%	F
THE BARCLAYS BANK UK RETIREMENTFUND		1.281	0.000%	1.281	0.000%	F
THE BOARD OF PENSIONS OF THE PRESBYTERIAN CHURCH (USA		140.400	0.027%	140.400	0.015%	F
THE BOEING COMPANY EMPLOYEE RETIREMENT PLANS MASTER TRUST		14.260	0.003%	14.260	0.001%	F
THE BOEING COMPANY EMPLOYEE SAVINGS PLANS MASTER TRUST		17.683	0.003%	17.683	0.002%	F
THE CLAUDE MARIE DUBUIS RELIGIOUS AND CHARITABLE TRUST		15.756	0.003%	15.756	0.002%	F
THE CONGREGATION OF THE SISTERS OF CHARITY OF THE INCARNATE WORD, HOUSTON, TEXAS		54.638	0.010%	54.638	0.006%	F
THE MASTER TRUST BANK OF JAPAN LTD RE: NZAM EURO STOXX (JPY HEDGED) (PRIVATELY PLACED INVESTMENT TRUST)		14.729	0.003%	14.729	0.002%	F
THE MEMORIAL HEALTH FOUNDATION INC. RETIRED EMPLOYEE BENEF.		611	0.000%	611	0.000%	F
THE METHODIST HOSPITAL		6.192	0.001%	6.192	0.001%	F
THE NEW ECONOMY FUND		2.728.251	0.522%	2.728.251	0.282%	F
THE NORTH CAROLINA SUPPLEMENTAL RETIREMENT PLANS GROUP TRUST		569.968	0.109%	569.968	0.059%	F
THE PUBLIC INSTITUTION FOR SOCIAL SECURITY		11.016	0.002%	11.016	0.001%	F
THE REGENTS OF THE UNIVERSITY OF CALIFORNIA		1.693	0.000%	1.693	0.000%	F
THE ROB AND MELANI WALTON FOUNDATION		31.416	0.006%	31.416	0.003%	F
THE STATE OF CONNECTICUT, ACTING THROUGH ITS TREASURER		25.616	0.005%	25.616	0.003%	F
THE WINNIPEG FOUNDATION		26.978	0.005%	26.978	0.003%	F
THRIFT SAVINGS PLAN		589.822	0.113%	589.822	0.061%	F
TOTALENERGIES ACTIONS LONG TERME		100.742	0.019%	100.742	0.010%	F
T-PLUS S.P.A.		368.653.261	70.520%	737.306.522	76.322%	F
TREASURER OF THE STATE OF NORTH CAROLINA EQUITY INVESTMENT FUND POOLED TRUST		35.070	0.007%	35.070	0.004%	F
TRUST II BAILLIE GIFFORD INTERNATIONAL STOCK PORTFOLIO		475.769	0.091%	475.769	0.049%	F
TWO SIGMA ABSOLUTE RETURN PORTFOLIO LLC		1.503	0.000%	1.503	0.000%	F
TWO SIGMA EQUITY RISK PREMIA PORTFOLIO LLC C/O CORPORATION SERVICE COMPANY		500	0.000%	500	0.000%	F
TWO SIGMA EQUITY SPECTRUM PORTFOLIO LLC C/O TWO SIGMA INVESTMENTS LP		192.300	0.037%	192.300	0.020%	F
TWO SIGMA INTERNATIONAL CORE		1.300	0.000%	1.300	0.000%	F
UBS ASSET MANAGEMENT LIFE LTD		705	0.000%	705	0.000%	F

PA G I N A




Teleborsa: distribution and commercial use strictly prohibited

Anagrafica	Cf/PI	Azioni	% su votanti	Voti	% su votanti	Voto
UBS FUND MANAGEMENT (SWITZERLAND) AG ON BEHALF OF ZURICH INVEST INSTITUTIONAL FUN			5.713	0.001%	5.713	0.001% F
UBS FUND MANAGEMENT (SWITZERLAND) AG.			56.013	0.011%	56.013	0.006% F
UBS FUND MANAGEMENT (SWITZERLAND) AG..			2.767	0.001%	2.767	0.000% F
UBS LUX FUND SOLUTIONS			163.865	0.031%	163.865	0.017% F
UI BVK KAPITALVERWALTUNGSGESELLSCHAFT MBH ON BEHALF OF BAYVK A1-FONDS			496.048	0.095%	496.048	0.051% F
UNISUPER			9.385	0.002%	9.385	0.001% F
UNITED NATIONS JOINT STAFF PENSION FUND.			3.305	0.001%	3.305	0.000% F
UNIVERSAL INVESTMENT GESELLSCHAFT MBH FOR EMPUREON EUROPE EQUITY FUND			511	0.000%	511	0.000% F
UNIVERSAL-INVESTMENT-GESELLSCHAFT MBH ON BEHALF OF EPOTIF MASTERFONDS			773	0.000%	773	0.000% F
UNIVERSAL-INVESTMENT-GESELLSCHAFT MBH ON BEHALF OF STBV-NW-UNIVERSAL-FONDS			6.305	0.001%	6.305	0.001% F
UNIVERSAL-INVESTMENT-GESELLSCHAFT MBH W/ZEIT-UNIVERSAL-FONDS W/SEGMENT AKTIEN SMALL-UND MIDCAP			8.337	0.002%	8.337	0.001% F
UNIVERSALINVESTMENTGESELLSCHAFTMBH FOR APTUNIVERSALFONDS			22.549	0.004%	22.549	0.002% F
UNIVERSE THE CMI CONT EURO EQ			9.473	0.002%	9.473	0.001% F
UTAH STATE RETIREMENT SYSTEMS			3.801	0.001%	3.801	0.000% F
VAN BERKOM INTERNATIONAL SMALL CAP FUND			2.600	0.000%	2.600	0.000% F
VANGUARD DEVELOPED MARKETS INDEX FUND			1.401.712	0.268%	1.401.712	0.145% F
VANGUARD ESG DEVELOPED WORLD ALL CAP EQ INDEX FND UK			3.861	0.001%	3.861	0.000% F
VANGUARD ESG INTERNATIONAL STOCK ETF			28.324	0.005%	28.324	0.003% F
VANGUARD ETHICALLY CONSCIOUS INTERNATIONAL SHARES INDEX FUND			5.914	0.001%	5.914	0.001% F
VANGUARD EUROPEAN STOCK INDEX FUND			353.828	0.068%	353.828	0.037% F
VANGUARD FIDUCIARY TRUST COMPANY DEVELOPED MARKETS INDEX TRUST			32.342	0.006%	32.342	0.003% F
VANGUARD FIDUCIARY TRUST COMPANY INSTITUTIONAL TOTAL INTERNATIONAL STOCK MARKET INDEX TRUST			171.447	0.033%	171.447	0.018% F
VANGUARD FIDUCIARY TRUST COMPANY INSTITUTIONAL TOTAL INTERNATIONAL STOCK MARKET INDEX TRUST II			1.062.096	0.203%	1.062.096	0.110% F
VANGUARD FTSE ALL-WORLD EX-US INDEX FUND			331.049	0.063%	331.049	0.034% F
VANGUARD FTSE DEVELOPED ALL CAPEX NORTH AMERICA INDEX ETF			37.110	0.007%	37.110	0.004% F
VANGUARD FTSE DEVELOPED EUROPE ALL CAP INDEX ETF			4.484	0.001%	4.484	0.000% F
VANGUARD FUNDS PUBLIC LIMITED COMPANY			293.171	0.056%	293.171	0.030% F
VANGUARD GLOBAL MOMENTUM FACTORETF			20.351	0.004%	20.351	0.002% F
VANGUARD GLOBAL TECHNOLOGY INDEX FUND			103	0.000%	103	0.000% F
VANGUARD INTERNATIONAL EXPLORER FUND			189.012	0.036%	189.012	0.020% F
VANGUARD INTERNATIONAL SMALL COMPANIES INDEX FUND			34.124	0.007%	34.124	0.004% F
VANGUARD INVESTMENT SERIES PUBLIC LIMITED COMPANY			112.578	0.022%	112.578	0.012% F
VANGUARD INVESTMENTS COMMON CONTR FD- VANGUARD FTSE DEV EUR EX UK CCF			3.923	0.001%	3.923	0.000% F
VANGUARD INVESTMENTS COMMON CONTRACTUAL FD- VANG FTSE DEVELOPED WRLD CCF			2.736	0.001%	2.736	0.000% F
VANGUARD INVESTMENTS COMMON CONTRACTUAL FD- VANG FTSE DVLPD WRLD EX UK CCF			3.078	0.001%	3.078	0.000% F
VANGUARD INVESTMENTS FUNDS ICVC-VANGUARD FTSE DEVELOPED WOR LD EX - U.K. EQUITY			52.031	0.010%	52.031	0.005% F
VANGUARD INVESTMENTS II CCF-VANGUARD SELECTED SCREENED FTSE DEV EU II CCF			6.976	0.001%	6.976	0.001% F
VANGUARD TOTAL INTERNATIONAL STOCK INDEX FUND			2.096.804	0.401%	2.096.804	0.217% F
VANGUARD TOTAL WORLD STOCK INDEX FUND			110.048	0.021%	110.048	0.011% F
VELTEN STRATEGIE WELT			3.604	0.001%	3.604	0.000% F
VERDIPAPIRFONDET KLP AKSJEGLOBAL SMALL CAP INDEKS			28.760	0.006%	28.760	0.003% F
VIF ICVC VANGUARD FTSE DEVELOPED EUROPE EXUK EQUITY INDEX FUND			113.929	0.022%	113.929	0.012% F
VIF ICVC VANGUARD FTSE GLOBAL ALL CAP INDEX FUND			16.221	0.003%	16.221	0.002% F
WASHINGTON STATE INVESTMENT BOARD			4.030	0.001%	4.030	0.000% F
WHEELS COMMON INVESTMENT FUND			1.176	0.000%	1.176	0.000% F
WILSHIRE INTL EQUITY FUND (VOYA)			2.782	0.001%	2.782	0.000% F
WISDOMTREE ISSUER ICAV			279	0.000%	279	0.000% F
XTRACKERS			341.964	0.065%	341.964	0.035% F
XTRACKERS (IE) PUBLIC LIMITED COMPANY			869	0.000%	869	0.000% F
XTRACKERS MSCI EUROZONE HEDGED EQUITY ETF			1.209	0.000%	1.209	0.000% F
YOURINDEX SICAV			4.285	0.001%	4.285	0.000% F

ml

PANGGILAN



Teleborsa: distribution and commercial use strictly prohibited

Anagrafica	CF/PI	Azioni	% su votanti	Voti	% su votanti	Voto
Totale votanti		522.762.698	100%	966.045.547	100%	

Legenda

- F - Favorevole
- C - Contro
- A - Astenuto
- Lx - Lista x
- NV - Non Votante
- NE - Non Espresso

PA GIAN A MANA ITA



Teleborsa: distribution and commercial use strictly prohibited

TECHNOPROBE Assemblea ordinaria 23 aprile 2026

Punto 2.1

Relazione sulla politica in materia di remunerazione e sui compensi corrisposti: 2: approvazione della prima sezione della relazione ai sensi dell'art. 123-ter, commi 3-bis e 3-ter del D.lgs. 24 febbraio 1998, n. 58;

	n. azioni	% azioni rappresentate in assemblea	% del Capitale Sociale	n. voti	% voti rappresentati in assemblea	% dei diritti di voto
Quorum costitutivo assemblea	522.762.698	100%	80,024%	966.045.547	100%	88,099%
Azioni per le quali il RD dispone di istruzioni per l'OdG in votazione (quorum deliberativo):	522.762.698	100,000%	80,024%	966.045.547	100,000%	88,099%
Azioni per le quali il RD non dispone di istruzioni:	0	0,000%	0,000%	0	0,000%	0,000%

	n. azioni	% partecipanti al voto	% del Capitale Sociale	n. voti	% partecipanti al voto	% dei diritti di voto
Favorevole	509.132.696	97,393%	77,937%	952.415.545	98,589%	86,856%
Contrario	10.658.530	2,039%	1,632%	10.658.530	1,103%	0,972%
Astenuto	2.971.472	0,568%	0,455%	2.971.472	0,308%	0,271%
Totali	522.762.698	100,000%	80,024%	966.045.547	100,000%	88,099%

ml

PANGGILAN AWARDATA



TECHNOPROBE
Assemblea ordinaria
23 aprile 2026

Punto 2.1

Relazione sulla politica in materia di remunerazione e sui compensi corrisposti: 2: approvazione della prima sezione della relazione ai sensi dell'art. 123-ter, commi 3-bis e 3-ter del D.lgs. 24 febbraio 1998, n. 58:

Elenco dei partecipanti alla votazione per il tramite del Rappresentante Designato Monte Titoli S.p.A. nella persona di Pantaleo Romanelli

Anagrafica	CF/PI	Azioni	% su votanti	Voti	% su votanti	Voto
Z-INDUSTRIES HOLDING B.V.		22.243.584	4,255%	22.243.584	2,303%	F
AB SICAV III - DYNAMIC ALL MAR		784	0,000%	784	0,000%	F
ACADIAN ALL COUNTRY WORLD EX U.S. EQUITY EXTENSION FUND A S		22.858	0,004%	22.858	0,002%	F
ACADIAN INTERNATIONAL SMALL CAP FUND		70.939	0,014%	70.939	0,007%	F
ACADIAN INTERNATIONAL SMALL-CAP EQUITY CIT		17.633	0,003%	17.633	0,002%	F
ACADIAN NON-U.S. SMALL-CAP EQUITY EXTENSION FUND LLC C/O ACADIAN ASSET MANAGEMENT LLC ACTING AS FUND MANAGER		146.821	0,028%	146.821	0,015%	F
ACOMEA PATRIMONIO ESENTE		7.000	0,001%	7.000	0,001%	F
ACOMEA PMITAJIA ESG		109.000	0,021%	109.000	0,011%	F
ADVANCED SERIES TRUST- AST GLOBAL BOND PORTFOLIO		29.246	0,006%	29.246	0,003%	F
AHS INSURANCE COMPANY LTD.		609	0,000%	609	0,000%	F
ALBA EUROPE SARL		39.273.889	7,513%	71.203.477	7,371%	F
ALGEBRIS UCITS FUNDS PLC - ALGEBRIS CORE ITALY FUND		140.649	0,027%	140.649	0,015%	F
ALPHA ARCHITECT INT QUANT MOMENT ETF		152.823	0,029%	152.823	0,016%	F
AMERICAN BEACON EAM INTERNATIONAL SMALL CAP FUND		68.822	0,013%	68.822	0,007%	F
AMERICAN CENTURY ICAV		23	0,000%	23	0,000%	F
ANTHEM MASTER TRUST		5.597	0,001%	5.597	0,001%	F
APERTURE INVESTORS SICAV		483.165	0,092%	483.165	0,050%	F
AQR FLEX 1 SERIES LLC SERIES A10		1.261	0,000%	1.261	0,000%	F
AQR FUNDS AQR STYLE PREMIA ALTERNATIVE LV FUND		14.027	0,003%	14.027	0,001%	F
AQR TA DELPHI PLUS FUND LLC		49.862	0,010%	49.862	0,005%	F
ARIZONA STATE RETIREMENT SYSTEM		114	0,000%	114	0,000%	F
ARROWST WD SM CAP EAE NON FLIP		9.635	0,002%	9.635	0,001%	F
ARROWSTREET (CANADA) GLOBAL ACWI150 ALPHA EXTENSION FUND I		7.850	0,002%	7.850	0,001%	F
ARROWSTREET (CANADA) GLOBAL ALL-COUNTRY FUND I		2.846	0,001%	2.846	0,000%	F
ARROWSTREET (CANADA) GLOBAL WORLD SMALL CAP FUND II		8.979	0,002%	8.979	0,001%	F
ARROWSTREET (DELAWARE) ALPHA-EXTENSION FUND LP		9.618	0,002%	9.618	0,001%	F
ARROWSTREET ACWI ALPHA EXTENSION FUND V (CAYMAN) LIMITED.		2.545	0,000%	2.545	0,000%	F
ARROWSTREET CAPITAL EXETER FUND LIMITED		17.850	0,003%	17.850	0,002%	F
ARROWSTREET CAPITAL EXETER FUNDLIMITED		17.457	0,003%	17.457	0,002%	F
ARROWSTREET CAPITAL GLOBAL ALL COUNTRY ALPHA EXTENSION FUND		12.969	0,002%	12.969	0,001%	F
ARROWSTREET CAPITAL GLOBAL EQUITY LONG SHORT FUND LIMITED		83.522	0,016%	83.522	0,009%	F
ARROWSTREET CAPITAL GLOBAL EQUITY LONG/SHORT FUND LIMITED		281	0,000%	281	0,000%	F
ARROWSTREET CAPITAL NEWBURY FUND LIMITED		18.382	0,004%	18.382	0,002%	F
ARROWSTREET CLARENDON TRUST FUND		5.903	0,001%	5.903	0,001%	F
ARROWSTREET DEVELOPED MARKET ALPHA EXTENSION TRUST FUND		5.923	0,001%	5.923	0,001%	F
ARROWSTREET DEVELOPED MARKETS ALPHA EXTENSION FUND (CAYMAN)		3.053	0,001%	3.053	0,000%	F
ARROWSTREET EAFE AETF NON FLIP		8.620	0,002%	8.620	0,001%	F
ARROWSTREET GLOBAL SMALL COMPANIES FUND		9.557	0,002%	9.557	0,001%	F
ARROWSTREET INTERNATIONAL EQUITY ACWI EX US TRUST FUND		19.196	0,004%	19.196	0,002%	F
ARROWSTREET INTERNATIONAL EQUITY EAFE ALPHA EXTENSION FUND L THE CORPORATION TRUST COMPANY CORPORATION TRUST		5.274	0,001%	5.274	0,001%	F

PANGINANANDA



Teleborsa: distribution and commercial use strictly prohibited

Anagrafica	CF/PI	Azioni	% su votanti	Voti	% su votanti	Voto
ARROWSTREET INTERNATIONAL EQUITY EAFE TRUST FUND		2.826	0,001%	2.826	0,000%	F
ARROWSTREET INVESTMENT TRUST - ARROWSTREET CAPITAL LP- ARROWSTREET ACWI EX US ALPHA EXTENSION TRUST FUND U PORTIFOLIO MAR		15.648	0,003%	15.648	0,002%	F
ARROWSTREET INVESTMENT TRUST-ARROWSTREET CLARENDON TRUST FUN		31.735	0,006%	31.735	0,003%	F
ARROWSTREET INVESTMENT TRUST-ARROWSTREET DEVELOPED MARKET AL		2.323	0,000%	2.323	0,000%	F
ARROWSTREET US GROUP TRUST-ARROWSTREET GLOBAL EQUITY-ALPHA E		13.887	0,003%	13.887	0,001%	F
ARROWSTREET WORLD SMALL CAP EQUITY ALPHA EXTENSION FUND (CAY.		68.675	0,013%	68.675	0,007%	F
AS INTL EQ EAFE AEF NON FLP		3.661	0,001%	3.661	0,000%	F
AT AND T SAVINGS GROUP INVESTMENT TRUST		16.993	0,003%	16.993	0,002%	F
ATLANTIC HEALTH SYSTEM INC.		6.163	0,001%	6.163	0,001%	F
AZ FUND I AZ ALLOCATION PIR ITALIAN EXCELLENCE 70		60.000	0,011%	60.000	0,006%	F
AZ FUND I-AZ ALLOCATION-ITALIAN LONG TERM OPPORTUNITIES		46.500	0,009%	46.500	0,005%	F
AZIMUT CAPITAL MANAGEMENT SGR SPA		42.300	0,008%	42.300	0,004%	F
BAILLIE GIFFORD INTERNATIONAL ALPHA FUND		752.201	0,144%	752.201	0,078%	F
BAILLIE GIFFORD OVERSEAS FUND		45.763	0,009%	45.763	0,005%	F
BLACKROCK ASSET MANAGEMENT SCHWEIZ AG ON BEHALF OF ISHARES WORLD EX SWITZERLAND		100	0,000%	100	0,000%	F
BLACKROCK AUTHORISED CONTRACTUAL SCHEME I		27.303	0,005%	27.303	0,003%	F
BLACKROCK FUND MANAGERS LTD		127.553	0,024%	127.553	0,013%	F
BLACKROCK INSTITUTIONAL TRUST COMPANY, N.A. INVESTMENT FUNDS FOR EMPLOYEE BENEFIT TRUSTS		767.067	0,147%	767.067	0,079%	F
BLACKROCK LIFE LTD		19.054	0,004%	19.054	0,002%	F
BLACKROCK MSCI EAFE SMALL CAP EQUITY INDEX FUND B (EAFESMLB)		14.775	0,003%	14.775	0,002%	F
BLK MAGI FUND, A SERIES TRUST		53	0,000%	53	0,000%	F
BNYM MELLON CF SL ACWI EX-U.S. IMI FUND		1.060	0,000%	1.060	0,000%	F
BOSISIO FABRIZIO		12	0,000%	12	0,000%	F
BOY SCOUTS OF AMERICA MASTER PENSION TRUST		35.644	0,007%	35.644	0,004%	F
BSA COMMINGLED ENDOWMENT FUND LP		7.683	0,001%	7.683	0,001%	F
CASTLEARK INTERNATIONAL SMALL CAP EQUITY FUND		51.550	0,010%	51.550	0,005%	F
CATHOLIC RESPONSIBLE INVESTMENTS INTERNATIONAL SMALL-CAP FUND		12.887	0,002%	12.887	0,001%	F
CC&L ALTERNATIVE GLOBAL EQUITY FUND		2.299	0,000%	2.299	0,000%	F
CC&L Q 140/40 FUND.		416	0,000%	416	0,000%	F
CC&L Q EMERGING MARKETS EQUITY EXTENSION MASTER FUND LTD C/O CONYERS TRUST COMPANY (CAYMAN) LIMITED		5	0,000%	5	0,000%	F
CC&L Q EMERGING MARKETS EQUITY EXTENSION MASTER FUND LTD. CO CONYERS TRUST COMPANY CAYMAN LIMITED		725	0,000%	725	0,000%	F
CC&L Q GLOBAL EQUITY EXTENSION FUND.		19.056	0,004%	19.056	0,002%	F
CC&L Q GLOBAL EQUITY FUND LP		5.292	0,001%	5.292	0,001%	F
CC&L Q GLOBAL EQUITY MARKET NEUTRAL MASTER FUND LTD.		358	0,000%	358	0,000%	F
CC&L Q GLOBAL SMALL CAP EQUITY FUND		9.072	0,002%	9.072	0,001%	F
CC&L Q INTERNATIONAL EQUITY FUND LP		7.722	0,001%	7.722	0,001%	F
CC&L Q MARKET NEUTRAL FUND		208	0,000%	208	0,000%	F
CC&L Q WORLD EX-USA EQUITY EXTENSION MASTER FUND LTD		40.728	0,008%	40.728	0,004%	F
CC&L U.S. Q MARKET NEUTRAL ONSHORE FUND II.		235	0,000%	235	0,000%	F
CCANDL Q GLOBAL EQUITY FUND		58.257	0,011%	58.257	0,006%	F
CCANDL Q GROUP GLOBAL EQUITY FUND		48.331	0,009%	48.331	0,005%	F
CCANDL Q INTERNATIONAL EQUITY FUND		9.690	0,002%	9.690	0,001%	F
CITY OF LOS ANGELES FIRE AND POLICE PENSION PLAN		307.557	0,059%	307.557	0,032%	F
CITY OF NEW YORK GROUP TRUST		30.727	0,006%	30.727	0,003%	F
CM AM CONVICTIONS SMALL & MIDCAP EURO		192.500	0,037%	192.500	0,020%	F
CM AM ENTREPRENEURS EUROPE		180.000	0,034%	180.000	0,019%	F
COLLEGE RETIREMENT EQUITIES FUND		101.921	0,019%	101.921	0,011%	F
COMMONWEALTH OF PENNSYLVANIA PUBLIC SCHOOL EMPLOYEES RETIREMENT SYSTEM		353.819	0,068%	353.819	0,037%	F
CONNOR CLARK & LUNN COLLECTIVE INVESTMENT TRUST		43.217	0,008%	43.217	0,004%	F
CONNOR, CLARK & LUNN UCITS ICAV - CC&L Q EMERGING MARKETS EQUITY UCITS FUND		30.919	0,006%	30.919	0,003%	F
CONSTELLATION DEFINED CONTRIBUTION RETIREMENT PLAN TRUST		5.486	0,001%	5.486	0,001%	F
CONSTELLATION PENSION MASTER TRUST		2.943	0,001%	2.943	0,000%	F
COX ENTERPRISES INC. MASTER TRUST		1.312	0,000%	1.312	0,000%	F
CPPIB MAP CAYMAN SPC SEGREGATED		18.219	0,003%	18.219	0,002%	F
CPPIB MAP CAYMAN SPC SEGREGATED (GCM I)		18.219	0,003%	18.219	0,002%	F

ml

PA GIAN A N A D I T A A T A

Teleborsa: distribution and commercial use strictly prohibited

Anagrafica	CF/PI	Azioni	% su votanti	Voti	% su votanti	Voto
CRIPPA CRISTIANO ALESSANDRO		15.284.050	2,924%	30.572.100	3,165%	F
CRIPPA MONICA		12.127.900	2,320%	24.255.800	2,511%	F
CRIPPA ROBERTO ALESSANDRO		15.284.050	2,924%	30.572.100	3,165%	F
D. E. SHAW ALL COUNTRY GLOBAL VALUE ACTIVE PORTFOLIOS L.L.C		105	0,000%	105	0,000%	F
DE SHAW US BROAD MARKET CORE ALPHA EXTENSION CUSTOM FUND II L.L.C.		252	0,000%	252	0,000%	F
DEKA VALUE PLUS		42.364	0,008%	42.364	0,004%	F
DEKA-MASTER-HAEK I		17.443	0,003%	17.443	0,002%	F
DIGITAL FUNDS STARS EUROPE EX-UK		59.646	0,011%	59.646	0,006%	F
DIVERSIFIED GLOBAL SHARE TRUST		6.123	0,001%	6.123	0,001%	F
DWS INVESTMENT GMBH FOR DWS EUROPEAN OPPORTUNITIES		1.288.143	0,246%	1.288.143	0,133%	F
DWS MULTI ASSET PIR FUND		75.000	0,014%	75.000	0,008%	F
EAM GLOBAL SMALL COMPANIES FUND		1.254	0,000%	1.254	0,000%	F
EAM INTERNATIONAL SMALL CAP FUND LP		22.524	0,004%	22.524	0,002%	F
ELO MUTUAL PENSION INSURANCE COMPANY ELO MUTUAL PENSION INSURANCE COMPANY		18.741	0,004%	18.741	0,002%	F
EMPOWER ANNUITY INSURANCE COMPANY		5.333	0,001%	5.333	0,001%	F
ENSGN PEAK ADVISORS INC		167.879	0,032%	167.879	0,017%	F
ENTERGY CORPORATION RETIREMENT PLANS MASTER TRUST		12.316	0,002%	12.316	0,001%	F
EURIZON AM RILANCIO ITALIA TR		1.500	0,000%	1.500	0,000%	F
EURIZON AZIONI ITALIA		300.000	0,057%	300.000	0,031%	F
EURIZON AZIONI PMI ITALIA		840.514	0,161%	840.514	0,087%	F
EURIZON CAPITAL SGR-PIR ITALIA 30		142.149	0,027%	142.149	0,015%	F
EURIZON FUND		266.224	0,051%	266.224	0,028%	F
EURIZON PIR ITALIA - ELTIF		60.000	0,011%	60.000	0,006%	F
EURIZON PIR ITALIA AZIONI		47.536	0,009%	47.536	0,005%	F
EURIZON PROGETTO ITALIA 20		214.558	0,041%	214.558	0,022%	F
EURIZON PROGETTO ITALIA 40		646.920	0,124%	646.920	0,067%	F
EURIZON PROGETTO ITALIA 70		399.796	0,076%	399.796	0,041%	F
EURIZON STEP 70 PIR ITALIA GIUGNO 2027		18.000	0,003%	18.000	0,002%	F
EUROPE SMALL CAPS		7.148	0,001%	7.148	0,001%	F
EXELON CORPORATION DEFINED CONTRIBUTION RETIREMENT PLANS MASTER TRUST		2.676	0,001%	2.676	0,000%	F
EXELON CORPORATION PENSION MASTER RETIREMENT TRUST		4.291	0,001%	4.291	0,000%	F
FIDELITY CONCORD STREET TRUST: FIDELITY SAI INTERNATIONAL S		37.198	0,007%	37.198	0,004%	F
FIDELITY INVESTMENT FUNDS - FIDELITY INDEX WORLD ESG SCREENED FUND		880	0,000%	880	0,000%	F
FIDELITY SALEM STREET TRUST: FIDELITY TOTAL INTERNATIONAL INDEX FUND		69.331	0,013%	69.331	0,007%	F
FIDEURAM PIANO AZIONI ITALIA		1.327.614	0,254%	1.327.614	0,137%	F
FIDEURAM PIANO BILANCIATO ITALIA 30		107.945	0,021%	107.945	0,011%	F
FIDEURAM PIANO BILANCIATO ITALIA 50		241.652	0,046%	241.652	0,025%	F
FIRST TRUST GLOBAL FUNDS PLC - FIRST TRUST IPOX EUROPE EQUITY OPPORTUNITIES UCITS ETF		1.426	0,000%	1.426	0,000%	F
FIRST TRUST INTERNATIONAL EQUITY OPPORTUNITIES ETF		87.131	0,017%	87.131	0,009%	F
FIRST TRUST IPOX EUROPE EQUITY OPPORTUNITIES ETF		4.970	0,001%	4.970	0,001%	F
FIS GROUP NON-US INTERNATIONAL SMALL CAP FUND		42.800	0,008%	42.800	0,004%	F
FRANKLIN TEMPLETON ETF TRUST FRANKLIN FTSE EUROPE ETF		1.155	0,000%	1.155	0,000%	F
FRANKLIN TEMPLETON ETF TRUST FRANKLIN FTSE EUROZONE ETF		1.310	0,000%	1.310	0,000%	F
GEORGIA TECH FOUNDATION, INC		199.328	0,038%	199.328	0,021%	F
GLOBAL FUNDS TRUST COMPANY		48.942	0,009%	48.942	0,005%	F
GOLDMAN SACHS MSCI WORLD PRIVATE EQUITY RETURN TRACKER ETF		305	0,000%	305	0,000%	F
GOVERNMENT PENSION FUND		22.833	0,004%	22.833	0,002%	F
GRAHAM DEVELOPMENTAL EQUITY STRATEGIES LLC		110	0,000%	110	0,000%	F
GRANDEUR PEAK GLOBAL STALWARTS		21.220	0,004%	21.220	0,002%	F
GRANDEUR PEAK INTERNATIONAL ST		379.856	0,073%	379.856	0,039%	F
GROUPAMA AVENIR EURO		149.937	0,029%	149.937	0,016%	F
GROUPAMA AVENIR EUROPE		39.113	0,007%	39.113	0,004%	F
GROUPAMA CR AVENIR EUROPE		25.356	0,005%	25.356	0,003%	F
HELSANA AG AKTIEN AUSLAND DUEBENDORF		15.504	0,003%	15.504	0,002%	F
HELSANA UNFALL AG AKTIEN AUSLAND GEBUNDENES VERMOEGEN DUEBENDORF		4.743	0,001%	4.743	0,000%	F
HELSANA VERSICHERUNGEN AG AKTIEN AUSLAND GEBUNDENES VERMOEGEN DUEBENDORF		16.279	0,003%	16.279	0,002%	F
HELSANA ZUSATZVERSICHERUNGEN AG AKTIEN AUSLAND GEBUNDENES VERMOEGEN DUEBENDORF		17.469	0,003%	17.469	0,002%	F

PANGINANANDA



Teleborsa: distribution and commercial use strictly prohibited

Anagrafica	CF/PI	Azioni	% su votanti	Voti	% su votanti	Voto
HRW TESTAMENTARY TRUST NO. 10.		14.680	0.003%	14.680	0.002%	F
INCARNATE WORD CHARITABLE TRUST		273	0.000%	273	0.000%	F
INDIANA PUBLIC RETIREMENT SYSTEM		404.051	0.077%	404.051	0.042%	F
INTERNATIONAL MONETARY FUND		6.136	0.001%	6.136	0.001%	F
INVESCO MARKETS II PLC		3.208	0.001%	3.208	0.000%	F
INVESCO POOLED INVESTMENT FUND - EUROPE FUND		875	0.000%	875	0.000%	F
INVESTERINGSFORENINGEN SPARINVEST INDEX EUROPA SMALL CAP KL		7.652	0.001%	7.652	0.001%	F
ISHARES ALL-COUNTRY EQUITY INDEX FUND		287	0.000%	287	0.000%	F
ISHARES CORE MSCI EAFE ETF		916.939	0.175%	916.939	0.095%	F
ISHARES CORE MSCI EAFE IMI INDEX ETF		68.758	0.013%	68.758	0.007%	F
ISHARES CORE MSCI EUROPE ETF		69.186	0.013%	69.186	0.007%	F
ISHARES CORE MSCI INTERNATIONAL DEVELOPED MARKETS ETF		169.061	0.032%	169.061	0.018%	F
ISHARES CORE MSCI TOTAL INTERNATIONAL STOCK EIF		171.199	0.033%	171.199	0.018%	F
ISHARES EURO STOXX UCITS ETF (DE)		74.005	0.014%	74.005	0.008%	F
ISHARES III PUBLIC LIMITED COMPANY		6.286	0.001%	6.286	0.001%	F
ISHARES IV PUBLIC LIMITED COMPANY		25.251	0.005%	25.251	0.003%	F
ISHARES MSCI EAFE SMALL-CAP ETF		515.875	0.099%	515.875	0.053%	F
ISHARES MSCI EUROPE IMI INDEX ETF		3.395	0.001%	3.395	0.000%	F
ISHARES MSCI EUROPE SMALL-CAP ETF		15.894	0.003%	15.894	0.002%	F
ISHARES MSCI WORLD SMALL-CAP ETF		7.924	0.002%	7.924	0.001%	F
ISHARES PUBLIC LIMITED COMPANY		92.821	0.018%	92.821	0.010%	F
ISHARES STOXX EUROPE 600 TECHNOLOGY UCITS ETF DE		49.205	0.009%	49.205	0.005%	F
ISHARES STOXX EUROPE 600 UCITS EIF (DE)		130.696	0.025%	130.696	0.014%	F
ISHARES STOXX EUROPE SMALL 200 UCITS EIF (DE)		157.747	0.030%	157.747	0.016%	F
ISHARES VII PUBLIC LIMITED COMPANY		212.128	0.041%	212.128	0.022%	F
JBWN-MED CORE GLOBAL EQ TLT		844	0.000%	844	0.000%	F
JOHN DEERE PENSION TRUST		10.438	0.002%	10.438	0.001%	F
JPMORGAN FUNDS		18.072	0.003%	18.072	0.002%	F
KANSAS PUBLIC EMPLOYEES RETIREMENT SYSTEM		840.296	0.161%	840.296	0.087%	F
LACERA MASTER OPEB TRUST		3.241	0.001%	3.241	0.000%	F
LAZARD ACW EX-US SMALL CAP EQUITY ADVANTAGE CIT		1.800	0.000%	1.800	0.000%	F
LAZARD EAFE SMALL CAP EQUITY ADVANTAGE CIT.		27.235	0.005%	27.235	0.003%	F
LF MONTANARO EUROPEAN INCOME FUND		80.000	0.015%	80.000	0.008%	F
LGT SLC EQ EMV POOL CC AND L		298	0.000%	298	0.000%	F
LIONTRUST GLOBAL FUNDS PLC		45.984	0.009%	45.984	0.005%	F
LIONTRUST SUSTAINABLE FUTURE EUROPEAN GROWTH FUND		183.450	0.035%	183.450	0.019%	F
LOVETT-WOODSUM FOUNDATION INC..		9.655	0.002%	9.655	0.001%	F
MANULIFE INVESTMENT MANAGEMENT SYSTEMATIC INTERNATIONAL SMALL CAP EQUITY POOLE		17.999	0.003%	17.999	0.002%	F
MARYLAND STATE RETIREMENT PENSION SYSTEM		50.276	0.010%	50.276	0.005%	F
MERCER QIF COMMON CONTRACTUAL FUND		376.686	0.072%	376.686	0.039%	F
METLIFE 401(K) PLAN TRUST		185.806	0.036%	185.806	0.019%	F
MGTS AFH DA FUND		26.465	0.005%	26.465	0.003%	F
MISSOURI EDUCATION PENSION TRUST		98.232	0.019%	98.232	0.010%	F
MONTANARO EUROPEAN SMALLER COMPANIES TRUST PLC		700.000	0.134%	700.000	0.072%	F
MONTANARO SMALLER COMPANIES PLC		250.000	0.048%	250.000	0.026%	F
MOORE GLOBAL INVESTMENTS LLC C/O MOORE CAPITAL MANAGEMENT LP		224.817	0.043%	224.817	0.023%	F
MSCI ACWI EX-U.S. IMI INDEX FUND B2		13.332	0.003%	13.332	0.001%	F
MULTI-MANAGER INTERNATIONAL EQUITY STRATEGIES FUND		167.259	0.032%	167.259	0.017%	F
NATIONAL RAILROAD RETIREMENT INVESTMENT TRUST		4.693	0.001%	4.693	0.000%	F
NAVAT MASTER FUND		501.257	0.096%	501.257	0.052%	F
NEW YORK STATE TEACHERS RETIREMENT SYSTEM		321.687	0.062%	321.687	0.033%	F
NORGES BANK		2.927.463	0.560%	2.927.463	0.303%	F
ODDO BHF AVENIR EURO		148.001	0.028%	148.001	0.015%	F
ODDO BHF AVENIR EUROPE		573.290	0.110%	573.290	0.059%	F
ODDO BHF GENERATION		102.175	0.020%	102.175	0.011%	F
OLD WESTBURY SMALL AND MID CAP STRATEGIES FUND.		54.009	0.010%	54.009	0.006%	F
OMERS ADMINISTRATION CORPORATION		19.597	0.004%	19.597	0.002%	F
ONEMARKETS ITALY ICAV		25.891	0.005%	25.891	0.003%	F
ONEPATH GLOBAL SHARES - SMALL CAP (UNHEDGED) INDEX POOL		1.512	0.000%	1.512	0.000%	F
OPTIMUM FUND TRUST - OPTIMUM INTERNATIONAL FUND		178.157	0.034%	178.157	0.016%	F
ORPHEUS TRUST		18.438	0.004%	18.438	0.002%	F
PENSION BENEFIT GUARANTY CORPORATION		67	0.000%	67	0.000%	F
PERPETUAL PRIVATE INTERNATIONALSHARE FUND		2.016	0.000%	2.016	0.000%	F

ml

PA G I N A N T A R A



Anagrafica	CF/PI	Azioni	% su votanti	Voti	% su votanti	Voto
PINEBRIDGE GLOBAL FUNDS		5.972	0,001%	5.972	0,001%	F
POINT72 ASSOCIATES LLC		2	0,000%	2	0,000%	F
POLICE AND FIREMEN'S RETIREMENTS SYSTEM OF NEW JERSEY		47.352	0,009%	47.352	0,005%	F
PREMIER MITON EUROPEAN OPPORTUNITIES FUND		1.970.857	0,377%	1.970.857	0,204%	F
PRI JP MORGAN EUROZONE EQUITY		71.558	0,014%	71.558	0,007%	F
PRODUCER-WRITERS GUILD OF AMERICA PENSION PLAN		4.605	0,001%	4.605	0,000%	F
PROVIDENCE ST. JOSEPH HEALTH LONG TERM PORTFOLIO		445	0,000%	445	0,000%	F
PUBLIC EMPLOYEES RETIREMENT SYSTEM OF OHIO		32.527	0,006%	32.527	0,003%	F
QUALITY EDUCATION FUND		300	0,000%	300	0,000%	F
RAM (LUX) SYSTEMATIC FUNDS		4.316	0,001%	4.316	0,000%	F
SANOFI SMALL MID CAP EUROPE		90.465	0,017%	90.465	0,009%	F
SBC MASTER PENSION TRUST		51.347	0,010%	51.347	0,005%	F
SCANDIUM		98.500	0,019%	98.500	0,010%	F
SCHRODER EUROPEAN SMALLER COMPANIES FUND		124.554	0,024%	124.554	0,013%	F
SCHRODER INTERNATIONAL SELECTION FUND		210.271	0,040%	210.271	0,022%	F
SCOTTISH WIDOWS INVESTMENT SOLUTIONS FUNDS ICVC - EUROPEAN (EX UK EQUITY FUND)		6.334	0,001%	6.334	0,001%	F
SELFFINANCING POSTSECONDARY EDUCATION FUND		206	0,000%	206	0,000%	F
SHELL CANADA 2007 PENSION PLAN		274	0,000%	274	0,000%	F
SPARTAN GROUP TRUST FOR EMPLOYEE BENEFIT PLANS.		19.326	0,004%	19.326	0,002%	F
STAMPS FAMILY CHARITABLE FOUNDATION.		20.720	0,004%	20.720	0,002%	F
STATE OF ALASKA RETIREMENT AND BENEFITS PLANS DEPARTMENT OF REVENUE TREASURY DIVISION		76.152	0,015%	76.152	0,008%	F
STATE OF NEW JERSEY COMMON PENSION FUND D		22.933	0,004%	22.933	0,002%	F
STATE OF NEW MEXICO STATE INVESTMENT COUNCIL		164.313	0,031%	164.313	0,017%	F
STATE OF WISCONSIN INVESTMENT BOARD		1	0,000%	1	0,000%	F
STICHTING PENSIOENFONDS MEDISCH SPECIALISTEN		101.663	0,019%	101.663	0,011%	F
SUPERVALU INC. MASTER INVESTMENT TRUST		8.163	0,002%	8.163	0,001%	F
TEACHER RETIREMENT SYSTEM OF TEXAS		3.420	0,001%	3.420	0,000%	F
TEACHERS' RETIREMENT SYSTEM OF THE STATE OF ILLINOIS		84.248	0,016%	84.248	0,009%	F
TENNESSEE CONSOLIDATED RETIREMENT SYSTEM		13.814	0,003%	13.814	0,001%	F
TENNESSEE VALLEY AUTHORITY RETIREMENT SYSTEM		54	0,000%	54	0,000%	F
TEXAS MUNICIPAL RETIREMENT SYSTEM		10.099	0,002%	10.099	0,001%	F
THE BANK OF NEW YORK MELLON CORPORATION RETIREMENT PLANS MASTER TRUST		58.471	0,011%	58.471	0,006%	F
THE BANK OF NEW YORK MELLON EMPLOYEE BENEFIT COLLECTIVE INVESTMENT FUND PLAN		2.174	0,000%	2.174	0,000%	F
THE BARCLAYS BANK UK RETIREMENT FUND		1.281	0,000%	1.281	0,000%	F
THE BOARD OF PENSIONS OF THE PRESBYTERIAN CHURCH (USA		140.400	0,027%	140.400	0,015%	F
THE BOEING COMPANY EMPLOYEE SAVINGS PLANS MASTER TRUST		6.083	0,001%	6.083	0,001%	F
THE CLAUDE MARIE DUBUIS RELIGIOUS AND CHARITABLE TRUST		15.756	0,003%	15.756	0,002%	F
THE CONGREGATION OF THE SISTERS OF CHARITY OF THE INCARNATE WORD, HOUSTON, TEXAS		54.638	0,010%	54.638	0,006%	F
THE MASTER TRUST BANK OF JAPAN, LTD. RE: NZAM EURO STOXX (JPY HEDGED) (PRIVATELY PLACED INVESTMENT TRUST)		14.729	0,003%	14.729	0,002%	F
THE MEMORIAL HEALTH FOUNDATION INC. RETIRED EMPLOYEE BENEFI.		611	0,000%	611	0,000%	F
THE PUBLIC INSTITUTION FOR SOCIAL SECURITY		11.016	0,002%	11.016	0,001%	F
THE REGENTS OF THE UNIVERSITY OF CALIFORNIA		1.693	0,000%	1.693	0,000%	F
THE ROB AND MELANI WALTON FOUNDATION		31.416	0,006%	31.416	0,003%	F
THE WINNIPEG FOUNDATION		26.978	0,005%	26.978	0,003%	F
THRIFT SAVINGS PLAN		482.674	0,092%	482.674	0,050%	F
T-PLUS S.P.A.		368.653.261	70,520%	737.306.522	76,322%	F
TRUST II BAILLIE GIFFORD INTERNATIONAL STOCK PORTFOLIO		475.769	0,091%	475.769	0,049%	F
TWO SIGMA ABSOLUTE RETURN PORTFOLIO LLC		1.503	0,000%	1.503	0,000%	F
TWO SIGMA EQUITY RISK PREMIA PORTFOLIO LLC C/O CORPORATION SERVICE COMPANY		500	0,000%	500	0,000%	F
TWO SIGMA EQUITY SPECTRUM PORTFOLIO LLC C/O TWO SIGMA INVESTMENTS LP.		192.300	0,037%	192.300	0,020%	F
TWO SIGMA INTERNATIONAL CORE		1.300	0,000%	1.300	0,000%	F
UBS FUND MANAGEMENT (SWITZERLAND) AG ON BEHALF OF ZURICH INVEST INSTITUTIONAL FUN		5.713	0,001%	5.713	0,001%	F
UI BVK KAPITALVERWALTUNGSGESELLSCHAFT MBH ON BEHALF OF BAYKK A1-FONDS		496.048	0,095%	496.048	0,051%	F
UNISUPER		9.385	0,002%	9.385	0,001%	F
UNITED NATIONS JOINT STAFF PENSION FUND.		3.305	0,001%	3.305	0,000%	F
UNIVERSE THE CMI CONT EURO EQ		9.473	0,002%	9.473	0,001%	F
UTAH STATE RETIREMENT SYSTEMS		3.801	0,001%	3.801	0,000%	F

PA GIAN A N D A T A R A



Teleborsa: distribution and commercial use strictly prohibited



SPAZIO ANNULLATO

Teleborsa: distribution and commercial use strictly prohibited

Anagrafica	CF/PI	Azioni	% su votanti	Voti	% su votanti	Voto
VAN BERKOM INTERNATIONAL SMALL CAP FUND		2.600	0,000%	2.600	0,000%	F
VANGUARD DEVELOPED MARKETS INDEX FUND		1.401.712	0,268%	1.401.712	0,145%	F
VANGUARD ESG DEVELOPED WORLD ALL CAP EQ INDEX FND UK		3.861	0,001%	3.861	0,000%	F
VANGUARD ESG INTERNATIONAL STOCK ETF		28.324	0,005%	28.324	0,003%	F
VANGUARD ETHICALLY CONSCIOUS INTERNATIONAL SHARES INDEX FUND		5.914	0,001%	5.914	0,001%	F
VANGUARD EUROPEAN STOCK INDEX FUND		353.828	0,068%	353.828	0,037%	F
VANGUARD FIDUCIARY TRUST COMPANY DEVELOPED MARKETS INDEX TRUST		32.342	0,006%	32.342	0,003%	F
VANGUARD FIDUCIARY TRUST COMPANY INSTITUTIONAL TOTAL INTERNATIONAL STOCK MARKET INDEX TRUST		171.447	0,033%	171.447	0,018%	F
VANGUARD FIDUCIARY TRUST COMPANY INSTITUTIONAL TOTAL INTERNATIONAL STOCK MARKET INDEX TRUST II		1.062.096	0,203%	1.062.096	0,110%	F
VANGUARD FTSE ALL-WORLD EX-US INDEX FUND		331.049	0,063%	331.049	0,034%	F
VANGUARD FTSE DEVELOPED ALL CAPEX NORTH AMERICA INDEX ETF		37.110	0,007%	37.110	0,004%	F
VANGUARD FTSE DEVELOPED EUROPE ALL CAP INDEX ETF		4.484	0,001%	4.484	0,000%	F
VANGUARD FUNDS PUBLIC LIMITED COMPANY		293.171	0,056%	293.171	0,030%	F
VANGUARD GLOBAL MOMENTUM FACTORETF		20.351	0,004%	20.351	0,002%	F
VANGUARD GLOBAL TECHNOLOGY INDEX FUND		103	0,000%	103	0,000%	F
VANGUARD INTERNATIONAL EXPLORER FUND		189.012	0,036%	189.012	0,020%	F
VANGUARD INTERNATIONAL SMALL COMPANIES INDEX FUND		34.124	0,007%	34.124	0,004%	F
VANGUARD INVESTMENT SERIES PUBLIC LIMITED COMPANY		112.578	0,022%	112.578	0,012%	F
VANGUARD INVESTMENTS COMMON CONTR FD- VANGUARD FTSE DEV EUR EX UK CCF		3.923	0,001%	3.923	0,000%	F
VANGUARD INVESTMENTS COMMON CONTRACTUAL FD- VANG FTSE DEVELOPED WRLD CCF		2.736	0,001%	2.736	0,000%	F
VANGUARD INVESTMENTS COMMON CONTRACTUAL FD- VANG FTSE DVLPD WRLD EX UK CCF		3.078	0,001%	3.078	0,000%	F
VANGUARD INVESTMENTS FUNDS ICVC-VANGUARD FTSE DEVELOPED WOR LD EX - U.K. EQUITY		52.031	0,010%	52.031	0,005%	F
VANGUARD INVESTMENTS II CCF-VANGUARD SELECTED SCREENED FTSE DEV EU II CCF		6.976	0,001%	6.976	0,001%	F
VANGUARD TOTAL INTERNATIONAL STOCK INDEX FUND		2.096.804	0,401%	2.096.804	0,217%	F
VANGUARD TOTAL WORLD STOCK INDEX FUND		110.048	0,021%	110.048	0,011%	F
VERDIPAPIRFONDET KLP AKSJEGLOBAL SMALL CAP INDEKS		28.760	0,006%	28.760	0,003%	F
VIF ICVC VANGUARD FTSE DEVELOPED EUROPE EXUK EQUITY INDEX FUND		113.929	0,022%	113.929	0,012%	F
VIF ICVC VANGUARD FTSE GLOBAL ALL CAP INDEX FUND		16.221	0,003%	16.221	0,002%	F
WILSHIRE INTL EQUITY FUND (VOYA)		2.782	0,001%	2.782	0,000%	F
WISDOMTREE ISSUER ICAV		279	0,000%	279	0,000%	F
XTRACKERS		341.964	0,065%	341.964	0,035%	F
XTRACKERS (IE) PUBLIC LIMITED COMPANY		869	0,000%	869	0,000%	F
XTRACKERS MSCI EUROZONE HEDGED EQUITY ETF		1.209	0,000%	1.209	0,000%	F
YOURINDEX SICAV		4.285	0,001%	4.285	0,000%	F
AHL STATARB MASTER LIMITED C/O CITCO TRUSTEES (CAYMAN) LIMITED		21.623	0,004%	21.623	0,002%	C
ALASKA PERMANENT FUND CORPORATION		3.243	0,001%	3.243	0,000%	C
ALBERTA INVESTMENT MANAGEMENT CORPORATION		34.321	0,007%	34.321	0,004%	C
ALLIANZ GLOBAL INVESTORS GMBH FOR ALLIANZGFONDS HPT		71.416	0,014%	71.416	0,007%	C
AMPLEGEST DIGITAL LEADERS		61.690	0,012%	61.690	0,006%	C
AMPLEGEST MIDCAPS FCP		50.000	0,010%	50.000	0,005%	C
AMUNDI CRESCITA ITALIA		109.188	0,021%	109.188	0,011%	C
AMUNDI ETF ICAV - AMUNDI S AND P 500 EQUAL WEIGHT ESG LEADERS UCITS ETF		21	0,000%	21	0,000%	C
AMUNDI INDEX EUROPE EX UK SMALL		5.509	0,001%	5.509	0,001%	C
AMUNDI MSCI EMU SMALL CAP ESG BRD TRANS		140.942	0,027%	140.942	0,015%	C
AMUNDI MSCI EUROPE SMALL C ESG BRD TRANS		29.852	0,006%	29.852	0,003%	C
AMUNDI MSCI GLOBAL SMALL CAP OECD EX USA		1.996	0,000%	1.996	0,000%	C
AMUNDI PROGETTO FUTURO PIR		135.710	0,026%	135.710	0,014%	C
AMUNDI SELEZIONE ATTIVA ITALIA		110.267	0,021%	110.267	0,011%	C
AMUNDI SGR SPA / AMUNDI RISPAR MIO ITALIA		683.279	0,131%	683.279	0,071%	C
AMUNDI SGR SPA/AMUNDI SVILUPPO ATTIVO ITALIA		957.803	0,183%	957.803	0,099%	C
AMUNDI STOXX EUROPE 600		248.020	0,047%	248.020	0,026%	C
ASSURDIX		14.250	0,003%	14.250	0,001%	C
ATWILL HOLDINGS LIMITED		1.696	0,000%	1.696	0,000%	C
AVIVA INVESTORS INVESTMENT FUNDS ICVC AVIVA INVESTORS INTERNATIONAL INDEX TRACKING FUND		322	0,000%	322	0,000%	C

ml

PANGGILAN



Anagrafica	CF/PI	Azioni	% su votanti	Voti	% su votanti	Voto
AVIVA INVESTORS PASSIVE FUNDS ACS - AI 50:50 GLOBAL EQUITY INDEX FUND		272	0.000%	272	0.000%	C
AVIVA INVESTORS PASSIVE FUNDS ACS - AI CONTINENTAL EUROPEAN EQUITY INDEX FUND		1.216	0.000%	1.216	0.000%	C
AVIVA INVESTORS PASSIVE FUNDS ACS - AI DEVELOPED EUROPEAN EX UK EQUITY INDEX FUND		265	0.000%	265	0.000%	C
AVIVA INVESTORS PASSIVE FUNDS ACS - AI DEVELOPED WORLD EX UK EQUITY INDEX FUND		309	0.000%	309	0.000%	C
AVIVA LIFE & PENSIONS UK LIMITED		401	0.000%	401	0.000%	C
AVIVA LIFE AND PENSIONS UK LIMITED		1.139	0.000%	1.139	0.000%	C
AXA ASSICURAZIONI SPA		53.000	0.010%	53.000	0.005%	C
AXA IM EQUITY TRUST		52.000	0.010%	52.000	0.005%	C
AXA MPS FINANCIAL DESIGNATED ACTIVITY CO		77.000	0.015%	77.000	0.008%	C
AXA VALEURS EURO		94.000	0.018%	94.000	0.010%	C
AXA WORLD FUNDS SICAV		521.508	0.100%	521.508	0.054%	C
BAYERNINVEST 375-FONDS		169.532	0.032%	169.532	0.018%	C
BNP PARIBAS EQUITY - FOCUS ITALIA		21.701	0.004%	21.701	0.002%	C
BNP PARIBAS EUROPE NEXT TECH		218.985	0.042%	218.985	0.023%	C
CA VITA PIR AZ		4.234	0.001%	4.234	0.000%	C
CA VITA PIR BIL		7.576	0.001%	7.576	0.001%	C
CALIFORNIA PUBLIC EMPLOYEES RETIREMENT SYSTEM		70.580	0.014%	70.580	0.007%	C
CALIFORNIA STATE TEACHERS' RETIREMENT SYSTEM		9.629	0.002%	9.629	0.001%	C
CREDIT SUISSE INDEX FUND (LUX)		45.676	0.009%	45.676	0.005%	C
DESTINATIONS INTERNATIONAL EQU		2.336	0.000%	2.336	0.000%	C
EBK-AKTIEUNIVERSAL-FONDS		6.173	0.001%	6.173	0.001%	C
ERAFP ACTIONS EUROPE SMALL CAP I		1.100.000	0.210%	1.100.000	0.114%	C
ERI-BAYERNINVEST-FONDS AKTIEN EUROPA		179.401	0.034%	179.401	0.019%	C
EUROPEAN GENERAL BANK		196.892	0.038%	196.892	0.020%	C
FAMILY INVESTMENTS CHILD TRUST FUND		1.829	0.000%	1.829	0.000%	C
FCP ECUREUIL RETRAITE EURO ACTIONS 4		85.000	0.016%	85.000	0.009%	C
FEHO-UNIVERSAL-FONDS		108.458	0.021%	108.458	0.011%	C
FLORIDA RETIREMENT SYSTEM		1	0.000%	1	0.000%	C
GOVERNMENT PENSION INVESTMENT FUND		7.710	0.001%	7.710	0.001%	C
HSBC BANK PLC AS TRUSTEE OF STATE STREET AUT EUROPE EX UK S CREENED INDEX EQUITY		1.717	0.000%	1.717	0.000%	C
HSBC BANK PLC AS TRUSTEE OF STATE STREET AUT WORLD SMALL CAP INDEX EQUITY FUND		2.064	0.000%	2.064	0.000%	C
HSBC EE EURO PME		14.043	0.003%	14.043	0.001%	C
HSBC EURO PME		76.057	0.015%	76.057	0.008%	C
HSBC INDEX TRACKER INVESTMENT FUNDS - EUROPEAN INDEX FUND		12.406	0.002%	12.406	0.001%	C
HSBC POOLED INVESTMENT FUND - HSBC POOLED EUROPE EQUITY INDEX TRACKING FUND		4.980	0.001%	4.980	0.001%	C
IBM 401(K) PLUS PLAN TRUST		12.438	0.002%	12.438	0.001%	C
INTERNATIONAL MONETARY FUND		3.754	0.001%	3.754	0.000%	C
INVESTITORI FLESSIBILE		31.744	0.006%	31.744	0.003%	C
INVESTITORI PIAZZA AFFARI		70.404	0.013%	70.404	0.007%	C
LEADERSL PMI		328.521	0.063%	328.521	0.034%	C
LEGAL & GENERAL GLOBAL TECHNOLOGY INDEX TRUST		29.830	0.006%	29.830	0.003%	C
LEGAL & GENERAL ICAV.		23.864	0.005%	23.864	0.002%	C
LEGAL AND GENERAL ASSURANCE (PENSIONS MANAGEMENT) LIMITED		126.692	0.024%	126.692	0.013%	C
LEGAL AND GENERAL ASSURANCE PENSIONS MANAGEMENT LIMITED		2.437	0.000%	2.437	0.000%	C
LEGAL AND GENERAL EUROPEAN INDEX TRUST		71.739	0.014%	71.739	0.007%	C
LGPS CENTRAL AUTHORISED CONTRACTUAL SCHEME..		16.000	0.003%	16.000	0.002%	C
MACK COMPREHENSIVE EQUITY POOL		23.717	0.005%	23.717	0.002%	C
MACK EAFE EQUITY POOL		14.976	0.003%	14.976	0.002%	C
MACKENZIE INTERNATIONAL QUANTITATIVE SMALL CAP FUND		3.584	0.001%	3.584	0.000%	C
MACKENZIE INTERNATIONAL QUANTITATIVE SMALL CAP MASTER FUND C		28.307	0.005%	28.307	0.003%	C
MAN INSIGHT LIMITED		274	0.000%	274	0.000%	C
MAN NUMERIC INTERNATIONAL SMALL CAP		5.860	0.001%	5.860	0.001%	C
MANAGED PENSION FUNDS LIMITED		1.973	0.000%	1.973	0.000%	C
MERCER QIF COMMON CONTRACTUAL FUND		25.874	0.005%	25.874	0.003%	C
MERCER QIF FUND PLC		43.547	0.008%	43.547	0.005%	C
MULTI UNITS FRANCE - AMUNDI FT		410.137	0.078%	410.137	0.042%	C
MULTI UNITS LUX - AMUNDI EUR		416	0.000%	416	0.000%	C

PA G I N A A M A D I T A T A



Anagrafica	CF/PI	Azioni	% su votanti	Voti	% su votanti	Voto
NATWEST ST JAMES'S PLACE GLOBALSMALLER COMPANIES UNIT TRUST		67.943	0,013%	67.943	0,007%	C
NEF RISPARMIO ITALIA		372.981	0,071%	372.981	0,039%	C
NORTHERN TRUST COMMON ALL COUNTRY WORLD EX-US INVESTABLE MAR		3.891	0,001%	3.891	0,000%	C
NORTHERN TRUST INVESTMENTS COLLECTIVE FUNDS TRUST		75.376	0,014%	75.376	0,008%	C
OREGON PUBLIC EMPLOYEES RETIREMENT SYSTEM		92.050	0,018%	92.050	0,010%	C
PARAMETRIC INTERNATIONAL EQUITYFUND		5.809	0,001%	5.809	0,001%	C
PUBLIC EMPLOYEES RETIREMENT ASSOCIATION OF COLORADO		144.147	0,028%	144.147	0,015%	C
PUBLIC EMPLOYEES RETIREMENT ASSOCIATION OF NEW MEXICO		211	0,000%	211	0,000%	C
PUBLIC EMPLOYEES RETIREMENT SYSTEM OF MISSISSIPPI		16.016	0,003%	16.016	0,002%	C
REASSURE LIMITED		35.977	0,007%	35.977	0,004%	C
ROBECO CAPITAL GROWTH FUNDS		5.330	0,001%	5.330	0,001%	C
ROPS EURO P		26.002	0,005%	26.002	0,003%	C
ROPS SMART INDEX EURO		62.533	0,012%	62.533	0,006%	C
ROYAL LONDON EQUITY FUNDS ICVC - ROYAL LONDON EUROPE EX UK EQUITY TILT FUND		22.046	0,004%	22.046	0,002%	C
SCHWAB INTERNATIONAL EQUITY ETF		306.062	0,059%	306.062	0,032%	C
SEI INSTITUTIONAL INVESTMENTS TRUST - SCREENED WORLD EQUITY EX-US FUND		4.423	0,001%	4.423	0,000%	C
SEI INSTITUTIONAL INVESTMENTS TRUST - WORLD EQUITY EX-US FUND		148.888	0,028%	148.888	0,015%	C
SEI INSTITUTIONAL INVESTMENTS TRUST WORLD EQUITY EX-US FUND		168.248	0,032%	168.248	0,017%	C
SICAV MARGNAN		60.000	0,011%	60.000	0,006%	C
SOCIAL PROTECTION FUND		4.153	0,001%	4.153	0,000%	C
SPDR PORTFOLIO DEVELOPED WORLD EXUS ETF		217.933	0,042%	217.933	0,023%	C
SPDR PORTFOLIO EUROPE ETF		8.437	0,002%	8.437	0,001%	C
SSB MSCI ACWI EX USA IMI SCREENED NONLENDING COMMON TRUST FUND		4.378	0,001%	4.378	0,000%	C
SSB MSCI EAFE SMALL CAP INDEX SECURITIES LENDING COMMON FND		31.941	0,006%	31.941	0,003%	C
SSGA SPDR ETFS EUROPE II PUBLICLIMITED COMPANY		2.630	0,001%	2.630	0,000%	C
SST GLOB ADV TAX EXEMPT RETIREMENT PLANS		446.586	0,085%	446.586	0,046%	C
STATE OF ALASKA RETIREMENT AND BENEFITS PLANS		4.380	0,001%	4.380	0,000%	C
STATE STREET GLOBAL ADVISORS GROSS ROLL UP UNIT TRUST		713	0,000%	713	0,000%	C
STATE STREET GLOBAL ALL CAP EQUITY EXUS INDEX PORTFOLIO		43.456	0,008%	43.456	0,004%	C
STATE STREET IRELAND UNIT TRUST		4.020	0,001%	4.020	0,000%	C
STICHTING BEDRIJFSTAKPENSIOENFONDS VOOR DE BOUWNIJVERHEID		4.511	0,001%	4.511	0,000%	C
STICHTING DEPOSITARY APG DEVELOPED MARKETS EQUITY POOL		5.059	0,001%	5.059	0,001%	C
STICHTING PENSIOENFONDS RAIL AND OPENBAAR VERVOER		10.519	0,002%	10.519	0,001%	C
STICHTING PENSIOENFONDS VOOR DE WONINGCORPORATIES		3.735	0,001%	3.735	0,000%	C
SUBSIDIZED SCHOOLS PROVIDENT FUND		1.589	0,000%	1.589	0,000%	C
THE BOEING COMPANY EMPLOYEE RETIREMENT PLANS MASTER TRUST		14.260	0,003%	14.260	0,001%	C
THE BOEING COMPANY EMPLOYEE SAVINGS PLANS MASTER TRUST		11.600	0,002%	11.600	0,001%	C
THE METHODIST HOSPITAL		6.192	0,001%	6.192	0,001%	C
THE NORTH CAROLINA SUPPLEMENTAL RETIREMENT PLANS GROUP TRUST		569.968	0,109%	569.968	0,059%	C
THE STATE OF CONNECTICUT, ACTING THROUGH ITS TREASURER		25.616	0,005%	25.616	0,003%	C
THRIFT SAVINGS PLAN		107.148	0,020%	107.148	0,011%	C
TOTALENERGIES ACTIONS LONG TERME		100.742	0,019%	100.742	0,010%	C
TREASURER OF THE STATE OF NORTH CAROLINA EQUITY INVESTMENT FUND POOLED TRUST		35.070	0,007%	35.070	0,004%	C
UBS ASSET MANAGEMENT LIFE LTD		705	0,000%	705	0,000%	C
UBS FUND MANAGEMENT (SWITZERLAND) AG.		56.013	0,011%	56.013	0,006%	C
UBS FUND MANAGEMENT (SWITZERLAND) AG.		2.767	0,001%	2.767	0,000%	C
UBS LUX FUND SOLUTIONS		163.865	0,031%	163.865	0,017%	C
UNIVERSAL INVESTMENT GESELLSCHAFT MBH FOR EMPUREON EUROPE EQUITY FUND		511	0,000%	511	0,000%	C
UNIVERSAL-INVESTMENT-GESELLSCHAFT MBH ON BEHALF OF EPOTIF MASTERFONDS		773	0,000%	773	0,000%	C
UNIVERSAL-INVESTMENT-GESELLSCHAFT MBH ON BEHALF OF STBV-NW-UNIVERSAL-FONDS		6.305	0,001%	6.305	0,001%	C
UNIVERSAL-INVESTMENT-GESELLSCHAFT MBH W/ZEIT-UNIVERSAL-FONDS W/SEGMENT AKTIEN SMALL-UND MIDCAP		8.337	0,002%	8.337	0,001%	C
UNIVERSALINVESTMENTGESELLSCHAFTMBH FOR APTUNIVERSALFONDS		22.549	0,004%	22.549	0,002%	C
VELTEN STRATEGIE WELT		3.604	0,001%	3.604	0,000%	C

ml

PA GIAN A MANA ATIA

Teleborsa: distribution and commercial use strictly prohibited



Anagrafica	CF/PI	Azioni	% su votanti	Voti	% su votanti	Voto
WASHINGTON STATE INVESTMENT BOARD		4.030	0.001%	4.030	0.000%	C
WHEELS COMMON INVESTMENT FUND		1.176	0.000%	1.176	0.000%	C
CAPITAL GROUP EMPLOYEE BENEFIT INVESTMENT TRUST		152.398	0.029%	152.398	0.016%	A
CAPITAL INTERNATIONAL FUND		87.658	0.017%	87.658	0.009%	A
MERSEYSIDE PENSION FUND		3.165	0.001%	3.165	0.000%	A
THE NEW ECONOMY FUND		2.728.251	0.522%	2.728.251	0.282%	A

Totale votanti 522.762.698 100% 966.045.547 100%

Legenda

T - Favorevole
C - Contro
A - Astensione
EX - Info X
NV - Non Voluto
NE - Non Espreso

Teleborsa: distribution and commercial use strictly prohibited

PANGINANANDA



Teleborsa: distribution and commercial use strictly prohibited

TECHNOPROBE Assemblea ordinaria 23 aprile 2026

Punto 2.2

Relazione sulla politica in materia di remunerazione e sui compensi corrisposti: 2: deliberazioni inerenti alla seconda sezione della relazione ai sensi dell'art. 123-ter, comma 6 del D.lgs. 24 febbraio 1998, n. 58.

	n. azioni	% azioni rappresentate in assemblea	% del Capitale Sociale	n. voti	% voti rappresentati in assemblea	% dei diritti di voto
Quorum costitutivo assemblea	522.762.698	100%	80,024%	966.045.547	100%	88,099%
Azioni per le quali il RD dispone di istruzioni per l'OrdG in votazione (quorum deliberativo):	522.762.698	100,000%	80,024%	966.045.547	100,000%	88,099%
Azioni per le quali il RD non dispone di istruzioni:	0	0,000%	0,000%	0	0,000%	0,000%

	n. azioni	% partecipanti al voto	% del Capitale Sociale	n. voti	% partecipanti al voto	% dei diritti di voto
Favorevole	481.396.198	92,087%	73,691%	924.679.047	95,718%	84,327%
Contrario	38.395.028	7,345%	5,877%	38.395.028	3,974%	3,501%
Astenuto	2.971.472	0,568%	0,455%	2.971.472	0,308%	0,271%
Totali	522.762.698	100,000%	80,024%	966.045.547	100,000%	88,099%

ml

PA G I N A

TECHNOPROBE Assemblea ordinaria 23 aprile 2026

Punto 2.2

Relazione sulla politica in materia di remunerazione e sui compensi corrisposti: 2: deliberazioni inerenti alla seconda sezione della relazione ai sensi dell'art. 123-ter, comma 6 del D.lgs. 24 febbraio 1998, n. 58.

Elenco dei partecipanti alla votazione per il tramite del Rappresentante Designato Monte Titoli S.p.A. nella persona di Pantaleo Romanelli

Anagrafica	CF/PI	Azioni	% su votanti	Voti	% su votanti	Voto
7-INDUSTRIES HOLDING B.V.		22.243.584	4,255%	22.243.584	2,303%	F
ACOMEA PATRIMONIO ESENTE		7.000	0,001%	7.000	0,001%	F
ACOMEA PMITAU ESG		109.000	0,021%	109.000	0,011%	F
AHS INSURANCE COMPANY LTD		609	0,000%	609	0,000%	F
ALBA EUROPE SARL		39.273.889	7,513%	71.203.477	7,371%	F
ALPHA ARCHITECT INT QUANT MOMENT ETF		152.823	0,029%	152.823	0,016%	F
ANTHEM MASTER TRUST		5.597	0,001%	5.597	0,001%	F
AT AND T SAVINGS GROUP INVESTMENT TRUST		16.993	0,003%	16.993	0,002%	F
ATLANTIC HEALTH SYSTEM INC		6.163	0,001%	6.163	0,001%	F
BAILLIE GIFFORD INTERNATIONAL ALPHA FUND		752.201	0,144%	752.201	0,078%	F
BAILLIE GIFFORD OVERSEAS FUND		45.763	0,009%	45.763	0,005%	F
BOSISIO FABRIZIO		12	0,000%	12	0,000%	F
BOY SCOUTS OF AMERICA MASTER PENSION TRUST		35.644	0,007%	35.644	0,004%	F
BSA COMMINGLED ENDOWMENT FUND LP		7.683	0,001%	7.683	0,001%	F
CASTLEARK INTERNATIONAL SMALL CAP EQUITY FUND		51.550	0,010%	51.550	0,005%	F
COLLEGE RETIREMENT EQUITIES FUND		101.921	0,019%	101.921	0,011%	F
COMMONWEALTH OF PENNSYLVANIA PUBLIC SCHOOL EMPLOYEES' RETIREMENT SYSTEM		353.819	0,068%	353.819	0,037%	F
COX ENTERPRISES INC. MASTER TRUST		1.312	0,000%	1.312	0,000%	F
CRIPPA CRISTIANO ALESSANDRO		15.286.050	2,924%	30.572.100	3,165%	F
CRIPPA MONICA		12.127.900	2,320%	24.255.800	2,511%	F
CRIPPA ROBERTO ALESSANDRO		15.286.050	2,924%	30.572.100	3,165%	F
EMPOWER ANNUITY INSURANCE COMPANY		5.333	0,001%	5.333	0,001%	F
ENSIGN PEAK ADVISORS INC		167.879	0,032%	167.879	0,017%	F
FIS GROUP NON-US INTERNATIONAL SMALL CAP FUND		42.800	0,008%	42.800	0,004%	F
GEORGIA TECH FOUNDATION, INC		199.328	0,038%	199.328	0,021%	F
GRANDEUR PEAK GLOBAL STALWARTS		21.220	0,004%	21.220	0,002%	F
GRANDEUR PEAK INTERNATIONAL ST		379.856	0,073%	379.856	0,039%	F
INDIANA PUBLIC RETIREMENT SYSTEM		404.051	0,077%	404.051	0,042%	F
JOHN DEERE PENSION TRUST		10.438	0,002%	10.438	0,001%	F
KANSAS PUBLIC EMPLOYEES RETIREMENT SYSTEM		840.296	0,161%	840.296	0,087%	F
METLIFE 401(K) PLAN TRUST		185.806	0,036%	185.806	0,019%	F
MISSOURI EDUCATION PENSION TRUST		98.232	0,019%	98.232	0,010%	F
NAVAT MASTER FUND		501.257	0,096%	501.257	0,052%	F
NORGES BANK		2.927.463	0,560%	2.927.463	0,303%	F
OPTIMUM FUND TRUST - OPTIMUM INTERNATIONAL FUND		178.157	0,034%	178.157	0,018%	F
ORPHEUS TRUST		18.438	0,004%	18.438	0,002%	F
PINEBRIDGE GLOBAL FUNDS		5.972	0,001%	5.972	0,001%	F
RAM (LUX) SYSTEMATIC FUNDS		4.316	0,001%	4.316	0,000%	F
ROBECO CAPITAL GROWTH FUNDS		5.330	0,001%	5.330	0,001%	F
SBC MASTER PENSION TRUST		51.347	0,010%	51.347	0,005%	F
SUPERVALU INC. MASTER INVESTMENT TRUST		8.163	0,002%	8.163	0,001%	F
TEACHERS' RETIREMENT SYSTEM OF THE STATE OF ILLINOIS		84.248	0,016%	84.248	0,009%	F
TENNESSEE VALLEY AUTHORITY RETIREMENT SYSTEM		54	0,000%	54	0,000%	F
THE BANK OF NEW YORK MELLON CORPORATION RETIREMENT PLANS MASTER TRUST		58.471	0,011%	58.471	0,006%	F
THE BOARD OF PENSIONS OF THE PRESBYTERIAN CHURCH (USA)		140.400	0,027%	140.400	0,015%	F
THE MEMORIAL HEALTH FOUNDATION INC RETIRED EMPLOYEE BENEF.		611	0,000%	611	0,000%	F
THE PUBLIC INSTITUTION FOR SOCIAL SECURITY		8.409	0,002%	8.409	0,001%	F

PANGINANAN ATATIA

Teleborsa: distribution and commercial use strictly prohibited

Anagrafica	CF/PI	Azioni	% su votanti	Voti	% su votanti	Voto
THE WINNIPEG FOUNDATION		26.978	0.005%	26.978	0.003%	F
T-PLUS S.P.A.		368.653.261	70.520%	737.306.522	76.322%	F
TRUST II BAILLIE GIFFORD INTERNATIONAL STOCK PORTFOLIO		475.769	0.091%	475.769	0.049%	F
UTAH STATE RETIREMENT SYSTEMS		3.801	0.001%	3.801	0.000%	F
VAN BERKOM INTERNATIONAL SMALL CAP FUND		2.600	0.000%	2.600	0.000%	F
VANGUARD GLOBAL MOMENTUM FACTORETF		20.351	0.004%	20.351	0.002%	F
AB SICAV III - DYNAMIC ALL MAR		784	0.000%	784	0.000%	C
ACADIAN ALL COUNTRY WORLD EX U.S. EQUITY EXTENSION FUND A S		22.858	0.004%	22.858	0.002%	C
ACADIAN INTERNATIONAL SMALL CAP FUND		70.939	0.014%	70.939	0.007%	C
ACADIAN INTERNATIONAL SMALL-CAP EQUITY CIT		17.633	0.003%	17.633	0.002%	C
ACADIAN NON-U.S. SMALL-CAP EQUITY EXTENSION FUND LLC C/O ACADIAN ASSET MANAGEMENT LLC ACTING AS FUND MANAGER		146.821	0.028%	146.821	0.015%	C
ADVANCED SERIES TRUST- AST GLOBAL BOND PORTFOLIO		29.246	0.006%	29.246	0.003%	C
AHL STATAB MASTER LIMITED C/O CITCO TRUSTEES (CAYMAN) LIMITED		21.623	0.004%	21.623	0.002%	C
ALASKA PERMANENT FUND CORPORATION		3.243	0.001%	3.243	0.000%	C
ALBERTA INVESTMENT MANAGEMENT CORPORATION		34.321	0.007%	34.321	0.004%	C
ALGEBRIS UCITS FUNDS PLC - ALGEBRIS CORE ITALY FUND		140.649	0.027%	140.649	0.015%	C
ALLIANZ GLOBAL INVESTORS GMBH FOR ALLIANZGIFONDS HPT		71.416	0.014%	71.416	0.007%	C
AMERICAN BEACON EAM INTERNATIONAL SMALL CAP FUND		68.822	0.013%	68.822	0.007%	C
AMERICAN CENTURY ICAY		23	0.000%	23	0.000%	C
AMPEGEST DIGITAL LEADERS		61.690	0.012%	61.690	0.006%	C
AMPEGEST MIDCAPS FCP		50.000	0.010%	50.000	0.005%	C
AMUNDI CRESCITA ITALIA		109.188	0.021%	109.188	0.011%	C
AMUNDI ETF ICAY - AMUNDI S AND P 500 EQUAL WEIGHT ESG LEADERS UCITS ETF		21	0.000%	21	0.000%	C
AMUNDI INDEX EUROPE EX UK SMALL		5.509	0.001%	5.509	0.001%	C
AMUNDI MSCI EMU SMALL CAP ESG BRD TRANS		140.942	0.027%	140.942	0.015%	C
AMUNDI MSCI EUROPE SMALL C ESG BRD TRANS		29.852	0.006%	29.852	0.003%	C
AMUNDI MSCI GLOBAL SMALL CAP OECD EX USA		1.996	0.000%	1.996	0.000%	C
AMUNDI PROGETTO FUTURO PIR		135.710	0.026%	135.710	0.014%	C
AMUNDI SELEZIONE ATTIVA ITALIA		110.267	0.021%	110.267	0.011%	C
AMUNDI SGR SPA / AMUNDI RISPAR MIO ITALIA		683.279	0.131%	683.279	0.071%	C
AMUNDI SGR SPA/AMUNDI SVILUPPO ATTIVO ITALIA		957.803	0.183%	957.803	0.099%	C
AMUNDI STOXX EUROPE 600		248.020	0.047%	248.020	0.026%	C
APERTURE INVESTORS SICAV		483.165	0.092%	483.165	0.050%	C
AQR FLEX I SERIES LLC SERIES A10		1.261	0.000%	1.261	0.000%	C
AQR FUNDS AQR STYLE PREMIA ALTERNATIVE LV FUND		14.027	0.003%	14.027	0.001%	C
AQR TA DELPHI PLUS FUND LLC		49.862	0.010%	49.862	0.005%	C
ARIZONA STATE RETIREMENT SYSTEM		114	0.000%	114	0.000%	C
ARROWST WD SM CAP EAE NON FLIP		9.635	0.002%	9.635	0.001%	C
ARROWSTREET (CANADA) GLOBAL ACWI 50 ALPHA EXTENSION FUND I		7.850	0.002%	7.850	0.001%	C
ARROWSTREET (CANADA) GLOBAL ALL-COUNTRY FUND I		2.846	0.001%	2.846	0.000%	C
ARROWSTREET (CANADA) GLOBAL WORLD SMALL CAP FUND II		8.979	0.002%	8.979	0.001%	C
ARROWSTREET (DELAWARE) ALPHA-EXTENSION FUND LP		9.618	0.002%	9.618	0.001%	C
ARROWSTREET ACWI ALPHA EXTENSION FUND V (CAYMAN) LIMITED.		2.545	0.000%	2.545	0.000%	C
ARROWSTREET CAPITAL EXETER FUND LIMITED		17.850	0.003%	17.850	0.002%	C
ARROWSTREET CAPITAL EXETER FUNDLIMITED		17.457	0.003%	17.457	0.002%	C
ARROWSTREET CAPITAL GLOBAL ALL COUNTRY ALPHA EXTENSION FUND		12.969	0.002%	12.969	0.001%	C
ARROWSTREET CAPITAL GLOBAL EQUITY LONG SHORT FUND LIMITED		83.522	0.016%	83.522	0.009%	C
ARROWSTREET CAPITAL GLOBAL EQUITY LONG/SHORT FUND LIMITED		281	0.000%	281	0.000%	C
ARROWSTREET CAPITAL NEWBURY FUND LIMITED		18.382	0.004%	18.382	0.002%	C
ARROWSTREET CLARENDON TRUST FUND		5.903	0.001%	5.903	0.001%	C
ARROWSTREET DEVELOPED MARKET ALPHA EXTENSION TRUST FUND		5.923	0.001%	5.923	0.001%	C
ARROWSTREET DEVELOPED MARKETS ALPHA EXTENSION FUND (CAYMAN)		3.053	0.001%	3.053	0.000%	C
ARROWSTREET EAFE AETF NON FLIP		8.620	0.002%	8.620	0.001%	C
ARROWSTREET GLOBAL SMALL COMPANIES FUND		9.557	0.002%	9.557	0.001%	C
ARROWSTREET INTERNATIONAL EQUITY ACWI EX US TRUST FUND		19.196	0.004%	19.196	0.002%	C

ml

PANGINANAN



Anagrafica	CF/PI	Azioni	% su votanti	Voti	% su votanti	Voto
ARROWSTREET INTERNATIONAL EQUITY EAFE ALPHA EXTENSION FUND L THE CORPORATION TRUST COMPANY CORPORATION TRUST		5.274	0,001%	5.274	0,001%	C
ARROWSTREET INTERNATIONAL EQUITY EAFE TRJST FUND		2.826	0,001%	2.826	0,000%	C
ARROWSTREET INVESTMENT TRUST - ARROWSTREET CAPITAL LP- ARROWSTREET ACWI EX US ALPHA EXTENSION TRUST FUND U PORTFOLIO MAR		15.648	0,003%	15.648	0,002%	C
ARROWSTREET INVESTMENT TRUST-ARROWSTREET CLARENDON TRUST FUN		31.735	0,006%	31.735	0,003%	C
ARROWSTREET INVESTMENT TRUST-ARROWSTREET DEVELOPED MARKET AL		2.323	0,000%	2.323	0,000%	C
ARROWSTREET US GROUP TRUST-ARROWSTREET GLOBAL EQUITY-ALPHA E		13.887	0,003%	13.887	0,001%	C
ARROWSTREET WORLD SMALL CAP EQUITY ALPHA EXTENSION FUND (CAY.		68.675	0,013%	68.675	0,007%	C
AS INTL EQ EAFE AEF NON FUP		3.661	0,001%	3.661	0,000%	C
ASSURDIX		14.250	0,003%	14.250	0,001%	C
ATWILL HOLDINGS LIMITED		1.696	0,000%	1.696	0,000%	C
AVIVA INVESTORS INVESTMENT FUNDS ICVC AVIVA INVESTORS INTERNATIONAL INDEX TRACKING FUND		322	0,000%	322	0,000%	C
AVIVA INVESTORS PASSIVE FUNDS ACS - AI 50:50 GLOBAL EQUITY INDEX FUND		272	0,000%	272	0,000%	C
AVIVA INVESTORS PASSIVE FUNDS ACS - AI CONTINENTAL EUROPEAN EQUITY INDEX FUND		1.216	0,000%	1.216	0,000%	C
AVIVA INVESTORS PASSIVE FUNDS ACS - AI DEVELOPED EUROPEAN EX UK EQUITY INDEX FUND		265	0,000%	265	0,000%	C
AVIVA INVESTORS PASSIVE FUNDS ACS - AI DEVELOPED WORLD EX UK EQUITY INDEX FUND		309	0,000%	309	0,000%	C
AVIVA LIFE & PENSIONS UK LIMITED		401	0,000%	401	0,000%	C
AVIVA LIFE AND PENSIONS UK LIMITED		1.139	0,000%	1.139	0,000%	C
AXA ASSICURAZIONI SPA		53.000	0,010%	53.000	0,005%	C
AXA IM EQUITY TRUST		52.000	0,010%	52.000	0,005%	C
AXA MPS FINANCIAL DESIGNATED ACTIVITY CO		77.000	0,015%	77.000	0,008%	C
AXA VALEURS EURO		94.000	0,018%	94.000	0,010%	C
AXA WORLD FUNDS SICAV		521.508	0,100%	521.508	0,054%	C
AZ FUND 1 AZ ALLOCATION PIR ITALIAN EXCELLENCE 70		60.000	0,011%	60.000	0,006%	C
AZ FUND 1-AZ ALLOCATION-ITALIAN LONG TERM OPPORTUNITIES		46.500	0,009%	46.500	0,005%	C
AZIMUT CAPITAL MANAGEMENT SGR SPA		42.300	0,008%	42.300	0,004%	C
BAYERNINVEST 375-FONDS		169.532	0,032%	169.532	0,018%	C
BLACKROCK ASSET MANAGEMENT SCHWEIZ AG ON BEHALF OF ISHARES WORLD EX SWITZERLAND		100	0,000%	100	0,000%	C
BLACKROCK AUTHORISED CONTRACTUAL SCHEME I		27.303	0,005%	27.303	0,003%	C
BLACKROCK FUND MANAGERS LTD		127.553	0,024%	127.553	0,013%	C
BLACKROCK INSTITUTIONAL TRUST COMPANY, N.A. INVESTMENT FUNDS FOR EMPLOYEE BENEFIT TRUSTS		767.067	0,147%	767.067	0,079%	C
BLACKROCK LIFE LTD		19.054	0,004%	19.054	0,002%	C
BLACKROCK MSCI EAFE SMALL CAP EQUITY INDEX FUND B (EAFESMLB		14.775	0,003%	14.775	0,002%	C
BLK MAGI FUND. A SERIES TRUST		53	0,000%	53	0,000%	C
BNP PARIBAS EQUITY - FOCUS ITALIA		21.701	0,004%	21.701	0,002%	C
BNP PARIBAS EUROPE NEXT TECH		218.985	0,042%	218.985	0,023%	C
BNYM MELLON CF SL ACWI EX-U.S. IMI FUND		1.060	0,000%	1.060	0,000%	C
CA VITA PIR AZ		4.234	0,001%	4.234	0,000%	C
CA VITA PIR BIL		7.576	0,001%	7.576	0,001%	C
CALIFORNIA PUBLIC EMPLOYEES RETIREMENT SYSTEM		70.580	0,014%	70.580	0,007%	C
CALIFORNIA STATE TEACHERS' RETIREMENT SYSTEM		9.629	0,002%	9.629	0,001%	C
CATHOLIC RESPONSIBLE INVESTMENTS INTERNATIONAL SMALL-CAP FUND		12.887	0,002%	12.887	0,001%	C
CC&L ALTERNATIVE GLOBAL EQUITY FUND		2.299	0,000%	2.299	0,000%	C
CC&L Q 140/40 FUND.		416	0,000%	416	0,000%	C
CC&L Q EMERGING MARKETS EQUITY EXTENSION MASTER FUND LTD C/O CONYERS TRUST COMPANY (CAYMAN) LIMITED		5	0,000%	5	0,000%	C
CC&L Q EMERGING MARKETS EQUITY EXTENSION MASTER FUND LTD. CO CONYERS TRUST COMPANY CAYMAN LIMITED		725	0,000%	725	0,000%	C
CC&L Q GLOBAL EQUITY EXTENSION FUND.		19.056	0,004%	19.056	0,002%	C
CC&L Q GLOBAL EQUITY FUND LP		5.292	0,001%	5.292	0,001%	C
CC&L Q GLOBAL EQUITY MARKET NEUTRAL MASTER FUND LTD.		358	0,000%	358	0,000%	C
CC&L Q GLOBAL SMALL CAP EQUITY FUND		9.072	0,002%	9.072	0,001%	C
CC&L Q INTERNATIONAL EQUITY FUND LP		7.722	0,001%	7.722	0,001%	C
CC&L Q MARKET NEUTRAL FUND		208	0,000%	208	0,000%	C

PANGINANAN



Teleborsa: distribution and commercial use strictly prohibited



SPAZIO ANNULLATO

PA GIAN A N I D A T A



Teleborsa: distribution and commercial use strictly prohibited



SPA 26 ANNULLATO

PA GIAN A MANA TATA



Teleborsa: distribution and commercial use strictly prohibited

Anagrafica	CF/PI	Azioni	% su votanti	Voti	% su votanti	Voto
CC&L Q WORLD EX-USA EQUITY EXTENSION MASTER FUND LTD.		40.728	0.008%	40.728	0.004%	C
CC&L U.S. Q MARKET NEUTRAL ONSHORE FUND II.		235	0.000%	235	0.000%	C
CCANDL Q GLOBAL EQUITY FUND		58.257	0.011%	58.257	0.006%	C
CCANDL Q GROUP GLOBAL EQUITY FUND		48.331	0.009%	48.331	0.005%	C
CCANDL Q INTERNATIONAL EQUITY FUND		9.690	0.002%	9.690	0.001%	C
CITY OF LOS ANGELES FIRE AND POLICE PENSION PLAN		307.557	0.059%	307.557	0.032%	C
CITY OF NEW YORK GROUP TRUST		30.727	0.006%	30.727	0.003%	C
CM AM CONVICTIONS SMALL & MIDCAP EURO		192.500	0.037%	192.500	0.020%	C
CM-AM ENTREPRENEURS EUROPE		180.000	0.034%	180.000	0.019%	C
CONNOR CLARK & LUNN COLLECTIVE INVESTMENT TRUST		43.217	0.008%	43.217	0.004%	C
CONNOR, CLARK & LUNN UCITS ICAV - CC&L Q EMERGING MARKETS EQUITY UCITS FUND		30.919	0.006%	30.919	0.003%	C
CONSTELLATION DEFINED CONTRIBUTION RETIREMENT PLAN TRUST		5.486	0.001%	5.486	0.001%	C
CONSTELLATION PENSION MASTER TRUST		2.943	0.001%	2.943	0.000%	C
CPPIB MAP CAYMAN SPC SEGREGATED		18.219	0.003%	18.219	0.002%	C
CPPIB MAP CAYMAN SPC SEGREGATED (GCM)		18.219	0.003%	18.219	0.002%	C
CREDIT SUISSE INDEX FUND (LUXI)		45.676	0.009%	45.676	0.005%	C
D. E. SHAW ALL COUNTRY GLOBAL VALUE ACTIVE PORTFOLIOS L.L.C		105	0.000%	105	0.000%	C
DE SHAW US BROAD MARKET CORE ALPHA EXTENSION CUSTOM FUND II L.L.C.		252	0.000%	252	0.000%	C
DEKA VALUE PLUS		42.364	0.008%	42.364	0.004%	C
DEKA-MASTER-HAEK I		17.443	0.003%	17.443	0.002%	C
DESTINATIONS INTERNATIONAL EQU		2.336	0.000%	2.336	0.000%	C
DIGITAL FUNDS STARS EUROPE EX-UK		59.646	0.011%	59.646	0.006%	C
DIVERSIFIED GLOBAL SHARE TRUST		6.123	0.001%	6.123	0.001%	C
DWS INVESTMENT GMBH FOR DWS EUROPEAN OPPORTUNITIES		1.288.143	0.246%	1.288.143	0.133%	C
DWS MULTI ASSET PIR FUND		75.000	0.014%	75.000	0.008%	C
EAM GLOBAL SMALL COMPANIES FUND		1.254	0.000%	1.254	0.000%	C
EAM INTERNATIONAL SMALL CAP FUND LP		22.524	0.004%	22.524	0.002%	C
EBK-AKTIEUNIVERSAL-FONDS		6.173	0.001%	6.173	0.001%	C
ELO MUTUAL PENSION INSURANCE COMPANY ELO MUTUAL PENSION INSURANCE COMPANY		18.741	0.004%	18.741	0.002%	C
ENERGY CORPORATION RETIREMENT PLANS MASTER TRUST		12.316	0.002%	12.316	0.001%	C
ERAFP ACTIONS EUROPE SMALL CAP I		1.100.000	0.210%	1.100.000	0.114%	C
ERI-BAYERNINVEST-FONDS AKTIE EUROPA		179.401	0.034%	179.401	0.019%	C
EURIZON AM RILANCIO ITALIA TR		1.500	0.000%	1.500	0.000%	C
EURIZON AZIONI ITALIA		300.000	0.057%	300.000	0.031%	C
EURIZON AZIONI PMI ITALIA		840.514	0.161%	840.514	0.087%	C
EURIZON CAPITAL SGR-PIR ITALIA 30		142.149	0.027%	142.149	0.015%	C
EURIZON FUND		266.224	0.051%	266.224	0.028%	C
EURIZON PIR ITALIA - ELTIF		60.000	0.011%	60.000	0.006%	C
EURIZON PIR ITALIA AZIONI		47.536	0.009%	47.536	0.005%	C
EURIZON PROGETTO ITALIA 20		214.558	0.041%	214.558	0.022%	C
EURIZON PROGETTO ITALIA 40		646.920	0.124%	646.920	0.067%	C
EURIZON PROGETTO ITALIA 70		399.796	0.076%	399.796	0.041%	C
EURIZON STEP 70 PIR ITALIA GIUGNO 2027		18.000	0.003%	18.000	0.002%	C
EUROPE SMALL CAPS		7.148	0.001%	7.148	0.001%	C
EUROPEAN CENTRAL BANK		196.892	0.038%	196.892	0.020%	C
EXELON CORPORATION DEFINED CONTRIBUTION RETIREMENT PLANS MASTER TRUST		2.676	0.001%	2.676	0.000%	C
EXELON CORPORATION PENSION MASTER RETIREMENT TRUST		4.291	0.001%	4.291	0.000%	C
FAMILY INVESTMENTS CHILD TRUST FUND		1.829	0.000%	1.829	0.000%	C
FCP ECUREUIL RETRAITE EURO ACTIONS 4		85.000	0.016%	85.000	0.009%	C
FEHO-UNIVERSAL-FONDS		108.458	0.021%	108.458	0.011%	C
FIDELITY CONCORD STREET TRUST: FIDELITY SAI INTERNATIONAL S		37.198	0.007%	37.198	0.004%	C
FIDELITY INVESTMENT FUNDS - FIDELITY INDEX WORLD ESG SCREENED FUND		880	0.000%	880	0.000%	C
FIDELITY SALEM STREET TRUST: FIDELITY TOTAL INTERNATIONAL INDEX FUND		69.331	0.013%	69.331	0.007%	C
FIDEURAM PIANO AZIONI ITALIA		1.327.614	0.254%	1.327.614	0.137%	C
FIDEURAM PIANO BILANCIATO ITALIA 30		107.945	0.021%	107.945	0.011%	C
FIDEURAM PIANO BILANCIATO ITALIA 50		241.652	0.046%	241.652	0.025%	C
FIRST TRUST GLOBAL FUNDS PLC - FIRST TRUST IPOX EUROPE EQUITY OPPORTUNITIES UCITS ETF		1.426	0.000%	1.426	0.000%	C
FIRST TRUST INTERNATIONAL EQUITY OPPORTUNITIES ETF		87.131	0.017%	87.131	0.009%	C
FIRST TRUST IPOX EUROPE EQUITY OPPORTUNITIES ETF		4.970	0.001%	4.970	0.001%	C
FLORIDA RETIREMENT SYSTEM		1	0.000%	1	0.000%	C

ml

PAGGIANA ITALIA



Anagrafica	CF/PI	Azioni	% su votanti	Voti	% su votanti	Voto
FRANKLIN TEMPLETON ETF TRUST FRANKLIN FTSE EUROPE ETF		1.155	0.000%	1.155	0.000%	C
FRANKLIN TEMPLETON ETF TRUST FRANKLIN FTSE EUROZONE ETF		1.310	0.000%	1.310	0.000%	C
GLOBAL FUNDS TRUST COMPANY		48.942	0.009%	48.942	0.005%	C
GOLDMAN SACHS MSCI WORLD PRIVATE EQUITY RETURN TRACKER ETF		305	0.000%	305	0.000%	C
GOVERNMENT PENSION FUND		22.833	0.004%	22.833	0.002%	C
GOVERNMENT PENSION INVESTMENT FUND		7.710	0.001%	7.710	0.001%	C
GRAHAM DEVELOPMENTAL EQUITY STRATEGIES LLC		110	0.000%	110	0.000%	C
GROUPAMA AVENIR EURO		149.937	0.029%	149.937	0.016%	C
GROUPAMA AVENIR EUROPE		39.113	0.007%	39.113	0.004%	C
GROUPAMA CR AVENIR EUROPE		25.356	0.005%	25.356	0.003%	C
HELSANA AG AKTIEN AUSLAND DUEBENDORF		15.504	0.003%	15.504	0.002%	C
HELSANA UNFALL AG AKTIEN AUSLAND GEBUNDENES VERMOEGEN DUEBENDORF		4.743	0.001%	4.743	0.000%	C
HELSANA VERSICHERUNGEN AG AKTIEN AUSLAND GEBUNDENES VERMOEGEN DUEBENDORF		16.279	0.003%	16.279	0.002%	C
HELSANA ZUSATZVERSICHERUNGEN AG AKTIEN AUSLAND GEBUNDENES VERMOEGEN DUEBENDORF		17.469	0.003%	17.469	0.002%	C
HRW TESTAMENTARY TRUST NO. 10		14.680	0.003%	14.680	0.002%	C
HSBC BANK PLC AS TRUSTEE OF STATE STREET AUT EUROPE EX UK S GREENED INDEX EQUITY		1.717	0.000%	1.717	0.000%	C
HSBC BANK PLC AS TRUSTEE OF STATE STREET AUT WORLD SMALL CAP INDEX EQUITY FUND		2.064	0.000%	2.064	0.000%	C
HSBC EE EURO PME		14.043	0.003%	14.043	0.001%	C
HSBC EURO PME		76.057	0.015%	76.057	0.008%	C
HSBC INDEX TRACKER INVESTMENT FUNDS - EUROPEAN INDEX FUND		12.406	0.002%	12.406	0.001%	C
HSBC POOLED INVESTMENT FUND - HSBC POOLED EUROPE EQUITY INDEX TRACKING FUND		4.980	0.001%	4.980	0.001%	C
IBM 401(K) PLUS PLAN TRUST		12.438	0.002%	12.438	0.001%	C
INCARNATE WORD CHARITABLE TRUST		273	0.000%	273	0.000%	C
INTERNATIONAL MONETARY FUND		9.890	0.002%	9.890	0.001%	C
INVESCO MARKETS II PLC		3.208	0.001%	3.208	0.000%	C
INVESCO POOLED INVESTMENT FUND - EUROPE FUND		875	0.000%	875	0.000%	C
INVESTERINGSFORENINGEN SPARINVEST INDEX EUROPA SMALL CAP KL		7.652	0.001%	7.652	0.001%	C
INVESTITORI FLESSIBILE		31.744	0.006%	31.744	0.003%	C
INVESTITORI PIAZZA AFFARI		70.404	0.013%	70.404	0.007%	C
ISHARES ALL-COUNTRY EQUITY INDEX FUND		287	0.000%	287	0.000%	C
ISHARES CORE MSCI EAFE ETF		916.939	0.175%	916.939	0.095%	C
ISHARES CORE MSCI EAFE IMI INDEX ETF		68.758	0.013%	68.758	0.007%	C
ISHARES CORE MSCI EUROPE ETF		69.186	0.013%	69.186	0.007%	C
ISHARES CORE MSCI INTERNATIONAL DEVELOPED MARKETS ETF		169.061	0.032%	169.061	0.018%	C
ISHARES CORE MSCI TOTAL INTERNATIONAL STOCK ETF		171.199	0.033%	171.199	0.018%	C
ISHARES EURO STOXX UCITS ETF (DE)		74.005	0.014%	74.005	0.008%	C
ISHARES III PUBLIC LIMITED COMPANY		6.286	0.001%	6.286	0.001%	C
ISHARES IV PUBLIC LIMITED COMPANY		25.251	0.005%	25.251	0.003%	C
ISHARES MSCI EAFE SMALL-CAP ETF		515.875	0.099%	515.875	0.053%	C
ISHARES MSCI EUROPE IMI INDEX ETF		3.395	0.001%	3.395	0.000%	C
ISHARES MSCI EUROPE SMALL-CAP ETF		15.894	0.003%	15.894	0.002%	C
ISHARES MSCI WORLD SMALL-CAP ETF		7.924	0.002%	7.924	0.001%	C
ISHARES PUBLIC LIMITED COMPANY		92.821	0.018%	92.821	0.010%	C
ISHARES STOXX EUROPE 600 TECHNOLOGY UCITS ETF DE		49.205	0.009%	49.205	0.005%	C
ISHARES STOXX EUROPE 600 UCITS ETF (DE)		130.696	0.025%	130.696	0.014%	C
ISHARES STOXX EUROPE SMALL 200 UCITS ETF (DE)		157.747	0.030%	157.747	0.016%	C
ISHARES VII PUBLIC LIMITED COMPANY		212.128	0.041%	212.128	0.022%	C
JBWN-MED CORE GLOBAL EQ TILT		844	0.000%	844	0.000%	C
JPMORGAN FUNDS		18.072	0.003%	18.072	0.002%	C
LACERA MASTER OPEB TRUST		3.241	0.001%	3.241	0.000%	C
LAZARD ACW EX-US SMALL CAP EQUITY ADVANTAGE CIT		1.800	0.000%	1.800	0.000%	C
LAZARD EAFE SMALL CAP EQUITY ADVANTAGE CIT.		27.235	0.005%	27.235	0.003%	C
LEADERSL PMI		328.521	0.063%	328.521	0.034%	C
LEGAL & GENERAL GLOBAL TECHNOLOGY INDEX TRUST		29.830	0.006%	29.830	0.003%	C
LEGAL & GENERAL ICAV.		23.864	0.005%	23.864	0.002%	C
LEGAL AND GENERAL ASSURANCE (PENSIONS MANAGEMENT) LIMITED		126.692	0.024%	126.692	0.013%	C
LEGAL AND GENERAL ASSURANCE PENSIONS MANAGEMENT LIMITED		2.437	0.000%	2.437	0.000%	C

PA GIAN A N I D I T I A T A

Teleborsa: distribution and commercial use strictly prohibited



Anagrafica	CF/PI	Azioni	% su votanti	Voti	% su votanti	Voto
LEGAL AND GENERAL EUROPEAN INDEX TRUST		71.739	0.014%	71.739	0.007%	C
LF MONTANARO EUROPEAN INCOME FUND		80.000	0.015%	80.000	0.008%	C
LGPS CENTRAL AUTHORISED CONTRACTUAL SCHEME		16.000	0.003%	16.000	0.002%	C
LGT SLC EQ EMV POOL CC AND L		298	0.000%	298	0.000%	C
LIONTRUST GLOBAL FUNDS PLC		45.984	0.009%	45.984	0.005%	C
LIONTRUST SUSTAINABLE FUTURE EUROPEAN GROWTH FUND		183.450	0.035%	183.450	0.019%	C
LOVETT-WOODSUM FOUNDATION INC.		9.655	0.002%	9.655	0.001%	C
MACK COMPREHENSIVE EQUITY POOL		23.717	0.005%	23.717	0.002%	C
MACK EAFE EQUITY POOL		14.976	0.003%	14.976	0.002%	C
MACKENZIE INTERNATIONAL QUANTITATIVE SMALL CAP FUND		3.584	0.001%	3.584	0.000%	C
MACKENZIE INTERNATIONAL QUANTITATIVE SMALL CAP MASTER FUND C		28.307	0.005%	28.307	0.003%	C
MAN INSIGHT LIMITED		274	0.000%	274	0.000%	C
MAN NUMERIC INTERNATIONAL SMALL CAP		5.860	0.001%	5.860	0.001%	C
MANAGED PENSION FUNDS LIMITED		1.973	0.000%	1.973	0.000%	C
MANULIFE INVESTMENT MANAGEMENT SYSTEMATIC INTERNATIONAL SMALL CAP EQUITY POOLE		17.999	0.003%	17.999	0.002%	C
MARYLAND STATE RETIREMENT PENSION SYSTEM		50.276	0.010%	50.276	0.005%	C
MERCER QIF COMMON CONTRACTUAL FUND		402.560	0.077%	402.560	0.042%	C
MERCER QIF FUND PLC		43.547	0.008%	43.547	0.005%	C
MGTS AFF DA FUND		26.465	0.005%	26.465	0.003%	C
MONTANARO EUROPEAN SMALLER COMPANIES TRUST PLC		700.000	0.134%	700.000	0.072%	C
MONTANARO SMALLER COMPANIES PLC		250.000	0.048%	250.000	0.026%	C
MOORE GLOBAL INVESTMENTS LLC C/O MOORE CAPITAL MANAGEMENT LP		224.817	0.043%	224.817	0.023%	C
MSCI ACWI EX-U.S. IMI INDEX FUND B2		13.332	0.003%	13.332	0.001%	C
MULTI UNITS FRANCE - AMUNDI FT		410.137	0.078%	410.137	0.042%	C
MULTI UNITS LUX- AMUNDI EUR		416	0.000%	416	0.000%	C
MULTI-MANAGER INTERNATIONAL EQUITY STRATEGIES FUND		167.259	0.032%	167.259	0.017%	C
NATIONAL RAILROAD RETIREMENT INVESTMENT TRUST		4.693	0.001%	4.693	0.000%	C
NATWEST ST JAMES'S PLACE GLOBALSMALLER COMPANIES UNIT TRUST		67.943	0.013%	67.943	0.007%	C
NEF RISPARMIO ITALIA		372.981	0.071%	372.981	0.039%	C
NEW YORK STATE TEACHERS RETIREMENT SYSTEM		321.687	0.062%	321.687	0.033%	C
NORTHERN TRUST COMMON ALL COUNTRY WORLD EX-US INVESTABLE MAR		3.891	0.001%	3.891	0.000%	C
NORTHERN TRUST INVESTMENTS COLLECTIVE FUNDS TRUST		75.376	0.014%	75.376	0.008%	C
ODDO BHF AVENIR EURO		148.001	0.028%	148.001	0.015%	C
ODDO BHF AVENIR EUROPE		573.290	0.110%	573.290	0.059%	C
ODDO BHF GENERATION		102.175	0.020%	102.175	0.011%	C
OLD WESTBURY SMALL AND MID CAP STRATEGIES FUND		54.009	0.010%	54.009	0.006%	C
OMERS ADMINISTRATION CORPORATION		19.597	0.004%	19.597	0.002%	C
ONEMARKETS ITALY ICAV		25.891	0.005%	25.891	0.003%	C
ONEPATH GLOBAL SHARES - SMALL CAP (UNHEDGED) INDEX POOL		1.512	0.000%	1.512	0.000%	C
OREGON PUBLIC EMPLOYEES RETIREMENT SYSTEM		92.050	0.018%	92.050	0.010%	C
PARAMETRIC INTERNATIONAL EQUITY FUND		5.809	0.001%	5.809	0.001%	C
PENSION BENEFIT GUARANTY CORPORATION		67	0.000%	67	0.000%	C
PERPETUAL PRIVATE INTERNATIONALSHARE FUND		2.016	0.000%	2.016	0.000%	C
POINT72 ASSOCIATES LLC		2	0.000%	2	0.000%	C
POLICE AND FIREMEN'S RETIREMENTS SYSTEM OF NEW JERSEY		47.352	0.009%	47.352	0.005%	C
PREMIER MITON EUROPEAN OPPORTUNITIES FUND		1.970.857	0.377%	1.970.857	0.204%	C
PRI JP MORGAN EUROZONE EQUITY		71.558	0.014%	71.558	0.007%	C
PRODUCER-WRITERS GUILD OF AMERICA PENSION PLAN		4.605	0.001%	4.605	0.000%	C
PROVIDENCE ST. JOSEPH HEALTH LONG TERM PORTFOLIO		445	0.000%	445	0.000%	C
PUBLIC EMPLOYEES RETIREMENT ASSOCIATION OF COLORADO		144.147	0.028%	144.147	0.015%	C
PUBLIC EMPLOYEES RETIREMENT ASSOCIATION OF NEW MEXICO		211	0.000%	211	0.000%	C
PUBLIC EMPLOYEES' RETIREMENT SYSTEM OF MISSISSIPPI		16.016	0.003%	16.016	0.002%	C
PUBLIC EMPLOYEES RETIREMENT SYSTEM OF OHIO		32.527	0.006%	32.527	0.003%	C
QUALITY EDUCATION FUND		300	0.000%	300	0.000%	C
REASSURE LIMITED		35.977	0.007%	35.977	0.004%	C
ROPS EURO P		26.002	0.005%	26.002	0.003%	C
ROPS SMART INDEX EURO		62.533	0.012%	62.533	0.006%	C
ROYAL LONDON EQUITY FUNDS ICVC - ROYAL LONDON EUROPE EX UK EQUITY TILT FUND		22.046	0.004%	22.046	0.002%	C
SANOFI SMALL MID CAP EUROPE		90.465	0.017%	90.465	0.009%	C
SCANDIUM		98.500	0.019%	98.500	0.010%	C
SCHRODER EUROPEAN SMALLER COMPANIES FUND		124.554	0.024%	124.554	0.013%	C

nd

PA GIAN A N I D I A T A

Anagrafica	CF/PI	Azioni	% su votanti	Voti	% su votanti	Voto
SCHRODER INTERNATIONAL SELECTION FUND		210.271	0.040%	210.271	0.022%	C
SCHWAB INTERNATIONAL EQUITY ETF		306.062	0.059%	306.062	0.032%	C
SCOTTISH WIDOWS INVESTMENT SOLUTIONS FUNDS ICVC - EUROPEAN [EX UK] EQUITY FUND		6.334	0.001%	6.334	0.001%	C
SEI INSTITUTIONAL INVESTMENTS TRUST - SCREENED WORLD EQUITY EX- US FUND		4.423	0.001%	4.423	0.000%	C
SEI INSTITUTIONAL INVESTMENTS TRUST - WORLD EQUITY EX-US FUND		148.888	0.028%	148.888	0.015%	C
SEI INSTITUTIONAL INVESTMENTS TRUST WORLD EQUITY EX-US FUND		168.248	0.032%	168.248	0.017%	C
SELF-FINANCING POSTSECONDARY EDUCATION FUND		206	0.000%	206	0.000%	C
SHELL CANADA 2007 PENSION PLAN		274	0.000%	274	0.000%	C
SICAV MARIGNAN		60.000	0.011%	60.000	0.006%	C
SOCIAL PROTECTION FUND		4.153	0.001%	4.153	0.000%	C
SPARTAN GROUP TRUST FOR EMPLOYEE BENEFIT PLANS		19.326	0.004%	19.326	0.002%	C
SPDR PORTFOLIO DEVELOPED WORLD EXUS ETF		217.933	0.042%	217.933	0.023%	C
SPDR PORTFOLIO EUROPE ETF		8.437	0.002%	8.437	0.001%	C
SSB MSCI ACWI EX USA IMI SCREENED NONLENDING COMMON TRUST FUND		4.378	0.001%	4.378	0.000%	C
SSB MSCI EAFE SMALL CAP INDEX SECURITIES LENDING COMMON FND		31.941	0.006%	31.941	0.003%	C
SSGA SPDR EIPS EUROPE II PUBLIC LIMITED COMPANY		2.630	0.001%	2.630	0.000%	C
SST GLOB ADV TAX EXEMPT RETIREMENT PLANS		446.586	0.085%	446.586	0.046%	C
STAMPS FAMILY CHARITABLE FOUNDATION		20.720	0.004%	20.720	0.002%	C
STATE OF ALASKA RETIREMENT AND BENEFITS PLANS		4.380	0.001%	4.380	0.000%	C
STATE OF ALASKA RETIREMENT AND BENEFITS P.LANS DEPARTMENT OF REVENUE TREASURY DIVISION		76.152	0.015%	76.152	0.008%	C
STATE OF NEW JERSEY COMMON PENSION FUND D		22.933	0.004%	22.933	0.002%	C
STATE OF NEW MEXICO STATE INVESTMENT COUNCIL		164.313	0.031%	164.313	0.017%	C
STATE OF WISCONSIN INVESTMENT BOARD		1	0.000%	1	0.000%	C
STATE STREET GLOBAL ADVISORS GROSS ROLL UP UNIT TRUST		713	0.000%	713	0.000%	C
STATE STREET GLOBAL ALL CAP EQUITY EXUS INDEX PORTFOLIO		43.456	0.008%	43.456	0.004%	C
STATE STREET IRELAND UNIT TRUST		4.020	0.001%	4.020	0.000%	C
STICHTING BEDRIJFSTAKPENSIOENFONDS VOOR DE BOUWNIJVERHEID		4.511	0.001%	4.511	0.000%	C
STICHTING DEPOSITARY APG DEVELOPED MARKETS EQUITY POOL		5.059	0.001%	5.059	0.001%	C
STICHTING PENSIOENFONDS MEDISCH SPECIALISTEN		101.663	0.019%	101.663	0.011%	C
STICHTING PENSIOENFONDS RAIL AND OPENBAAR VERVOER		10.519	0.002%	10.519	0.001%	C
STICHTING PENSIOENFONDS VOOR DE WONINGCORPORATIES		3.735	0.001%	3.735	0.000%	C
SUBSIDIZED SCHOOLS PROVIDENT FUND		1.589	0.000%	1.589	0.000%	C
TEACHER RETIREMENT SYSTEM OF TEXAS		3.420	0.001%	3.420	0.000%	C
TENNESSEE CONSOLIDATED RETIREMENT SYSTEM		13.814	0.003%	13.814	0.001%	C
TEXAS MUNICIPAL RETIREMENT SYSTEM		10.099	0.002%	10.099	0.001%	C
THE BANK OF NEW YORK MELLON EMPLOYEE BENEFIT COLLECTIVE INVESTMENT FUND PLAN		2.174	0.000%	2.174	0.000%	C
THE BARCLAYS BANK UK RETIREMENT FUND		1.281	0.000%	1.281	0.000%	C
THE BOEING COMPANY EMPLOYEE RETIREMENT PLANS MASTER TRUST		14.260	0.003%	14.260	0.001%	C
THE BOEING COMPANY EMPLOYEE SAVINGS PLANS MASTER TRUST		17.683	0.003%	17.683	0.002%	C
THE CLAUDE MARIE DUBUIS RELIGIOUS AND CHARITABLE TRUST		15.756	0.003%	15.756	0.002%	C
THE CONGREGATION OF THE SISTERS OF CHARITY OF THE INCARNATE WORD, HOUSTON, TEXAS		54.638	0.010%	54.638	0.006%	C
THE MASTER TRUST BANK OF JAPAN, LTD. RE: NZAM EURO STOXX (JPY HEDGED) (PRIVATELY PLACED INVESTMENT TRUST)		14.729	0.003%	14.729	0.002%	C
THE METHODIST HOSPITAL		6.192	0.001%	6.192	0.001%	C
THE NORTH CAROLINA SUPPLEMENTAL RETIREMENT PLANS GROUP TRUST		569.968	0.109%	569.968	0.059%	C
THE PUBLIC INSTITUTION FOR SOCIAL SECURITY		2.607	0.000%	2.607	0.000%	C
THE REGENTS OF THE UNIVERSITY OF CALIFORNIA		1.693	0.000%	1.693	0.000%	C
THE ROB AND MELANI WALTON FOUNDATION		31.416	0.006%	31.416	0.003%	C
THE STATE OF CONNECTICUT, ACTING THROUGH ITS TREASURER		25.616	0.005%	25.616	0.003%	C
THRIFT SAVINGS PLAN		589.822	0.113%	589.822	0.061%	C
TOTAL ENERGIES ACTIONS LONG TERME		100.742	0.019%	100.742	0.010%	C
TREASURER OF THE STATE OF NORTH CAROLINA EQUITY INVESTMENT FUND POOLED TRUST		35.070	0.007%	35.070	0.004%	C
TWO SIGMA ABSOLUTE RETURN PORTFOLIO LLC		1.503	0.000%	1.503	0.000%	C
TWO SIGMA EQUITY RISK PREMIA PORTFOLIO LLC C/O CORPORATION SERVICE COMPANY		500	0.000%	500	0.000%	C
TWO SIGMA EQUITY SPECTRUM PORTFOLIO LLC C/O TWO SIGMA INVESTMENTS LP		192.300	0.037%	192.300	0.020%	C

PA G I A N A A N D A T A A

Teleborsa: distribution and commercial use strictly prohibited

Anagrafica	CF/PI	Azioni	% su votanti	Voti	% su votanti	Voto
TWO SIGMA INTERNATIONAL CORE			1.300	0.000%	1.300	0.000% C
UBS ASSET MANAGEMENT LIFE LTD			705	0.000%	705	0.000% C
UBS FUND MANAGEMENT (SWITZERLAND) AG ON BEHALF OF ZURICH INVEST INSTITUTIONAL FUN			5.713	0.001%	5.713	0.001% C
UBS FUND MANAGEMENT (SWITZERLAND) AG.			56.013	0.011%	56.013	0.006% C
UBS FUND MANAGEMENT (SWITZERLAND) AG..			2.767	0.001%	2.767	0.000% C
UBS LUX FUND SOLUTIONS			163.865	0.031%	163.865	0.017% C
UI BVK KAPITALVERWALTUNGSGESELLSCHAFT MBH ON BEHALF OF BAYVK AI-FONDS			496.048	0.095%	496.048	0.051% C
UNISUPER			9.385	0.002%	9.385	0.001% C
UNITED NATIONS JOINT STAFF PENSION FUND.			3.305	0.001%	3.305	0.000% C
UNIVERSAL INVESTMENT GESELLSCHAFT MBH FOR EMPUREON EUROPE EQUITY FUND			511	0.000%	511	0.000% C
UNIVERSAL-INVESTMENT-GESELLSCHAFT MBH ON BEHALF OF EPOTIF MASTERFONDS			773	0.000%	773	0.000% C
UNIVERSAL-INVESTMENT-GESELLSCHAFT MBH ON BEHALF OF STBV-NW-UNIVERSAL-FONDS			6.305	0.001%	6.305	0.001% C
UNIVERSAL-INVESTMENT-GESELLSCHAFT MBH W/ZEIT-UNIVERSAL-FONDS W/SEGMENT AKTIEN SMALL-UND MIDCAP			8.337	0.002%	8.337	0.001% C
UNIVERSALINVESTMENTGESELLSCHAFTMBH FOR APTUNIVERSALFONDS			22.549	0.004%	22.549	0.002% C
UNIVERSE THE CMI CONT EURO EQ			9.473	0.002%	9.473	0.001% C
VANGUARD DEVELOPED MARKETS INDEX FUND			1.401.712	0.268%	1.401.712	0.145% C
VANGUARD ESG DEVELOPED WORLD ALL CAP EQ INDEX FND UK			3.861	0.001%	3.861	0.000% C
VANGUARD ESG INTERNATIONAL STOCK ETF			28.324	0.005%	28.324	0.003% C
VANGUARD ETHICALLY CONSCIOUS INTERNATIONAL SHARES INDEX FUND			5.914	0.001%	5.914	0.001% C
VANGUARD EUROPEAN STOCK INDEX FUND			353.828	0.068%	353.828	0.037% C
VANGUARD FIDUCIARY TRUST COMPANY DEVELOPED MARKETS INDEX TRUST			32.342	0.006%	32.342	0.003% C
VANGUARD FIDUCIARY TRUST COMPANY INSTJTIONAL TOTAL INTERNATIONAL STOCK MARKET INDEX TRUST			171.447	0.033%	171.447	0.018% C
VANGUARD FIDUCIARY TRUST COMPANY INSTJTIONAL TOTAL INTERNATIONAL STOCK MARKET INDEX TRUST II			1.062.096	0.203%	1.062.096	0.110% C
VANGUARD FTSE ALL-WORLD EX-US INDEX FUND			331.049	0.063%	331.049	0.034% C
VANGUARD FTSE DEVELOPED ALL CAPEX NORTH AMERICA INDEX ETF			37.110	0.007%	37.110	0.004% C
VANGUARD FTSE DEVELOPED EUROPE ALL CAP INDEX ETF			4.484	0.001%	4.484	0.000% C
VANGUARD FUNDS PUBLIC LIMITED COMPANY			293.171	0.056%	293.171	0.030% C
VANGUARD GLOBAL TECHNOLOGY INDEX FUND			103	0.000%	103	0.000% C
VANGUARD INTERNATIONAL EXPLORER FUND			189.012	0.036%	189.012	0.020% C
VANGUARD INTERNATIONAL SMALL COMPANIES INDEX FUND			34.124	0.007%	34.124	0.004% C
VANGUARD INVESTMENT SERIES PUBLIC LIMITED COMPANY			112.578	0.022%	112.578	0.012% C
VANGUARD INVESTMENTS COMMON CONTR FD- VANGUARD FTSE DEV EUR EX UK CCF			3.923	0.001%	3.923	0.000% C
VANGUARD INVESTMENTS COMMON CONTRACTUAL FD- VANG FTSE DEVELOPED WRLD CCF			2.736	0.001%	2.736	0.000% C
VANGUARD INVESTMENTS COMMON CONTRACTUAL FD- VANG FTSE DVLPD WRLD EX UK CCF			3.078	0.001%	3.078	0.000% C
VANGUARD INVESTMENTS FUNDS ICVC-VANGUARD FTSE DEVELOPED WOR LD EX - U.K. EQUITY			52.031	0.010%	52.031	0.005% C
VANGUARD INVESTMENTS II CCF-VANGUARD SELECTED SCREENED FTSE DEV EU II CCF			6.976	0.001%	6.976	0.001% C
VANGUARD TOTAL INTERNATIONAL STOCK INDEX FUND			2.096.804	0.401%	2.096.804	0.217% C
VANGUARD TOTAL WORLD STOCK INDEX FUND			110.048	0.021%	110.048	0.011% C
VELTEN STRATEGIE WELT			3.604	0.001%	3.604	0.000% C
VERDIPAPIRFONDET KLP AKSJGLOBAL SMALL CAP INDEKS			28.760	0.006%	28.760	0.003% C
VIF ICVC VANGUARD FTSE DEVELOPED EUROPE EXUK EQUITY INDEX FUND			113.929	0.022%	113.929	0.012% C
VIF ICVC VANGUARD FTSE GLOBAL ALL CAP INDEX FUND			16.221	0.003%	16.221	0.002% C
WASHINGTON STATE INVESTMENT BOARD			4.030	0.001%	4.030	0.000% C
WHEELS COMMON INVESTMENT FUND			1.176	0.000%	1.176	0.000% C
WILSHIRE INTL EQUITY FUND (VOYA)			2.782	0.001%	2.782	0.000% C
WISDOMTREE ISSUER ICAV			279	0.000%	279	0.000% C
XTRACKERS			341.964	0.065%	341.964	0.035% C
XTRACKERS (IE) PUBLIC LIMITED COMPANY			869	0.000%	869	0.000% C
XTRACKERS MSCI EUROZONE HEDGED EQUITY ETF			1.209	0.000%	1.209	0.000% C
YOURINDEX SICAV			4.285	0.001%	4.285	0.000% C
CAPITAL GROUP EMPLOYEE BENEFIT INVESTMENT TRUST			152.398	0.029%	152.398	0.016% A

ml

PA GIANJALATA



Teleborsa: distribution and commercial use strictly prohibited

Anagrafica	CF/PI	Azioni	% su votanti	Voti	% su votanti	Voto
CAPITAL INTERNATIONAL FUND		87.658	0.017%	87.658	0.009%	A
MERSEYSIDE PENSION FUND		3.165	0.001%	3.165	0.000%	A
THE NEW ECONOMY FUND		2.728.251	0.522%	2.728.251	0.282%	A

Totale votanti

522.762.698 100% 966.045.547 100%

Legenda

F - Favorevole
C - Contrario
A - Astenuto
Lx - Lista x
NV - Non Votante
NF - Non Espresso

PA G I A N G A N A M A N D I L A T A A

TECHNOPROBE Assemblea ordinaria 23 aprile 2026

Punto 3

Approvazione ai sensi dell'articolo 114-bis del D.Lgs. 58/1998 del piano di incentivazione denominato "Piano di Restricted Shares 2026-2029".

	n. azioni	% azioni rappresentate in assemblea	% del Capitale Sociale	n. voti	% voti rappresentati in assemblea	% dei diritti di voto
Quorum costitutivo assemblea	522.762.698	100%	80,024%	966.045.547	100%	88,099%
Azioni per le quali il RD dispone di istruzioni per l'OdG in votazione (quorum deliberativo):	522.762.698	100,000%	80,024%	966.045.547	100,000%	88,099%
Azioni per le quali il RD non dispone di istruzioni:	0	0,000%	0,000%	0	0,000%	0,000%

	n. azioni	% partecipanti al voto	% del Capitale Sociale	n. voti	% partecipanti al voto	% dei diritti di voto
Favorevole	480.278.364	91,873%	73,520%	923.561.213	95,602%	84,225%
Contrario	39.516.027	7,559%	6,049%	39.516.027	4,090%	3,604%
Astenuto	2.968.307	0,568%	0,454%	2.968.307	0,307%	0,271%
Totali	522.762.698	100,000%	80,024%	966.045.547	100,000%	88,099%

red

PAGINA A NIENTE

TECHNOPROBE
Assemblea ordinaria
23 aprile 2026

Punto 3

Approvazione ai sensi dell'articolo 114-bis del D.Lgs. 58/1998 del piano di incentivazione denominato "Piano di Restricted Shares 2026-2029".

Elenco dei partecipanti alla votazione per il tramite del Rappresentante Designato Monte Titoli S.p.A. nella persona di Pantaleo Romanelli

Anagrafica	CF/PI	Azioni	% su votanti	Voti	% su votanti	Voto
7-INDUSTRIES HOLDING B.V.		22.243.584	4,255%	22.243.584	2,303%	F
ACOMEA PATRIMONIO ESENTE		7.000	0,001%	7.000	0,001%	F
ACOMEA PMITALIA ESG		109.000	0,021%	109.000	0,011%	F
AHS INSURANCE COMPANY LTD.		609	0,000%	609	0,000%	F
ALBA EUROPE SARL		39.273.889	7,513%	71.203.477	7,371%	F
ALPHA ARCHITECT INT QUANT MOMENT ETF		152.823	0,029%	152.823	0,016%	F
ANTHEM MASTER TRUST		5.597	0,001%	5.597	0,001%	F
AT AND T SAVINGS GROUP INVESTMENT TRUST		16.993	0,003%	16.993	0,002%	F
ATLANTIC HEALTH SYSTEM INC		6.163	0,001%	6.163	0,001%	F
BAILLIE GIFFORD INTERNATIONAL ALPHA FUND		752.201	0,144%	752.201	0,078%	F
BAILLIE GIFFORD OVERSEAS FUND		45.763	0,009%	45.763	0,005%	F
BOSISIO FABRIZIO		12	0,000%	12	0,000%	F
BOY SCOUTS OF AMERICA MASTER PENSION TRUST		35.644	0,007%	35.644	0,004%	F
BSA COMMINGLED ENDOWMENT FUND LP		7.683	0,001%	7.683	0,001%	F
CASTLEARK INTERNATIONAL SMALL CAP EQUITY FUND		51.550	0,010%	51.550	0,005%	F
COX ENTERPRISES INC. MASTER TRUST		1.312	0,000%	1.312	0,000%	F
CRIPPA CRISTIANO ALESSANDRO		15.286.050	2,924%	30.572.100	3,165%	F
CRIPPA MONICA		12.127.900	2,320%	24.255.800	2,511%	F
CRIPPA ROBERTO ALESSANDRO		15.286.050	2,924%	30.572.100	3,165%	F
EMPOWER ANNUITY INSURANCE COMPANY		5.333	0,001%	5.333	0,001%	F
ENSIGN PEAK ADVISORS INC		167.879	0,032%	167.879	0,017%	F
FIDELITY CONCORD STREET TRUST: FIDELITY SAI INTERNATIONAL S		37.198	0,007%	37.198	0,004%	F
FIDELITY INVESTMENT FUNDS - FIDELITY INDEX WORLD ESG SCREENED FUND		880	0,000%	880	0,000%	F
FIDELITY SALEM STREET TRUST: FIDELITY TOTAL INTERNATIONAL INDEX FUND		69.331	0,013%	69.331	0,007%	F
FIS GROUP NON-US INTERNATIONAL SMALL CAP FUND		42.800	0,008%	42.800	0,004%	F
GEORGIA TECH FOUNDATION, INC		199.328	0,038%	199.328	0,021%	F
GRANDEUR PEAK GLOBAL STALWARTS		21.220	0,004%	21.220	0,002%	F
GRANDEUR PEAK INTERNATIONAL ST		379.856	0,073%	379.856	0,039%	F
INVESCO MARKETS II PLC		3.208	0,001%	3.208	0,000%	F
INVESCO POOLED INVESTMENT FUND - EUROPE FUND		875	0,000%	875	0,000%	F
JOHN DEERE PENSION TRUST		10.438	0,002%	10.438	0,001%	F
JPMORGAN FUNDS		18.072	0,003%	18.072	0,002%	F
METLIFE 401(K) PLAN TRUST		185.806	0,036%	185.806	0,019%	F
MGTS AFH DA FUND		26.465	0,005%	26.465	0,003%	F
NAVAT MASTER FUND		501.257	0,096%	501.257	0,052%	F
NORGES BANK		2.927.463	0,560%	2.927.463	0,303%	F
ONEPATH GLOBAL SHARES - SMALL CAP (UNHEGEOG) INDEX POOL		1.512	0,000%	1.512	0,000%	F
OPTIMUM FUND TRUST - OPTIMUM INTERNATIONAL FUND		178.157	0,034%	178.157	0,018%	F
ORPHEUS TRUST		18.438	0,004%	18.438	0,002%	F
QUALITY EDUCATION FUND		300	0,000%	300	0,000%	F
RAM (LUX) SYSTEMATIC FUNDS		4.316	0,001%	4.316	0,000%	F
SBC MASTER PENSION TRUST		51.347	0,010%	51.347	0,005%	F
SCHRODER EUROPEAN SMALLER COMPANIES FUND		124.554	0,024%	124.554	0,013%	F
SCHRODER INTERNATIONAL SELECTION FUND		210.271	0,040%	210.271	0,022%	F
SELF-FINANCING POSTSECONDARY EDUCATION FUND		206	0,000%	206	0,000%	F
SPARTAN GROUP TRUST FOR EMPLOYEE BENEFIT PLANS		19.326	0,004%	19.326	0,002%	F
SUPERVALU INC. MASTER INVESTMENT TRUST		8.163	0,002%	8.163	0,001%	F
TEACHERS' RETIREMENT SYSTEM OF THE STATE OF ILLINOIS		84.248	0,016%	84.248	0,009%	F

PANGGILAN ALTA



Teleborsa: distribution and commercial use strictly prohibited

Anagrafica	CF/PI	Azioni	% su votanti	Voti	% su votanti	Voto
TENNESSEE VALLEY AUTHORITY RETIREMENT SYSTEM			54	0.000%	54	0.000% F
THE BANK OF NEW YORK MELLON CORPORATION RETIREMENT PLANS MASTER TRUST		58.471		0.011%	58.471	0.006% F
THE BOARD OF PENSIONS OF THE PRESBYTERIAN CHURCH (USA)		140.400		0.027%	140.400	0.015% F
THE MASTER TRUST BANK OF JAPAN, LTD. RE: NZAM EURO STOXX (.PY HEDGED) (PRIVATELY PLACED INVESTMENT TRUST)		14.729		0.003%	14.729	0.002% F
THE MEMORIAL HEALTH FOUNDATION INC. RETIRED EMPLOYEE BENEF.		611		0.000%	611	0.000% F
THE PUBLIC INSTITUTION FOR SOCIAL SECURITY		8.409		0.002%	8.409	0.001% F
THE WINNIPEG FOUNDATION		26.978		0.005%	26.978	0.003% F
T-PLUS S.P.A.		368.653.261		70.520%	737.306.522	76.322% F
TRUST II BAILLIE GIFFORD INTERNATIONAL STOCK PORTFOLIO		475.769		0.091%	475.769	0.049% F
VAN BERKOM INTERNATIONAL SMALL CAP FUND		2.600		0.000%	2.600	0.000% F
VANGUARD INTERNATIONAL EXPLORER FUND		189.012		0.036%	189.012	0.020% F
AB SICAV III - DYNAMIC ALL MAR		784		0.000%	784	0.000% C
ACADIAN ALL COUNTRY WORLD EX U.S. EQUITY EXTENSION FUND A S		22.858		0.004%	22.858	0.002% C
ACADIAN INTERNATIONAL SMALL CAP FUND		70.939		0.014%	70.939	0.007% C
ACADIAN INTERNATIONAL SMALL-CAP EQUITY CIT		17.633		0.003%	17.633	0.002% C
ACADIAN NON-U.S. SMALL-CAP EQUITY EXTENSION FUND LLC C/O ACADIAN ASSET MANAGEMENT LLC ACTING AS FUND MANAGER		146.821		0.028%	146.821	0.015% C
ADVANCED SERIES TRUST- AST GLOBAL BOND PORTFOLIO		29.246		0.006%	29.246	0.003% C
AHL STATARB MASTER LIMITED C/O CITCO TRUSTEES (CAYMAN) LIMITED		21.623		0.004%	21.623	0.002% C
ALASKA PERMANENT FUND CORPORATION		3.243		0.001%	3.243	0.000% C
ALBERTA INVESTMENT MANAGEMENT CORPORATION		34.321		0.007%	34.321	0.004% C
ALGEBRIS UCITS FUNDS PLC - ALGEBRIS CORE ITALY FUND		140.649		0.027%	140.649	0.015% C
ALLIANZ GLOBAL INVESTORS GMBH FOR ALLIANZGIFONDS HPT		71.416		0.014%	71.416	0.007% C
AMERICAN BEACON EAM INTERNATIONAL SMALL CAP FUND		68.822		0.013%	68.822	0.007% C
AMERICAN CENTURY ICAV		23		0.000%	23	0.000% C
AMPEGEST DIGITAL LEADERS		61.690		0.012%	61.690	0.006% C
AMPEGEST MIDCAPS FCP		50.000		0.010%	50.000	0.005% C
AMUNDI CRESCITA ITALIA		109.188		0.021%	109.188	0.011% C
AMUNDI ETF ICAV - AMUNDI S AND P 500 EQUAL WEIGHT ESG LEADERS UCITS ETF		21		0.000%	21	0.000% C
AMUNDI INDEX EUROPE EX UK SMALL		5.509		0.001%	5.509	0.001% C
AMUNDI MSCI EMU SMALL CAP ESG BRD TRANS		140.942		0.027%	140.942	0.015% C
AMUNDI MSCI EUROPE SMALL C ESG BRD TRANS		29.852		0.006%	29.852	0.003% C
AMUNDI MSCI GLOBAL SMALL CAP OECD EX USA		1.996		0.000%	1.996	0.000% C
AMUNDI PROGETTO FUTURO PIR		135.710		0.026%	135.710	0.014% C
AMUNDI SELEZIONE ATTIVA ITALIA		110.267		0.021%	110.267	0.011% C
AMUNDI SGR SPA / AMUNDI RISPARMIO ITALIA		683.279		0.131%	683.279	0.071% C
AMUNDI SGR SPA/AMUNDI SVILUPPO ATTIVO ITALIA		957.803		0.183%	957.803	0.099% C
AMUNDI STOXX EUROPE 600		248.020		0.047%	248.020	0.026% C
APERTURE INVESTORS SICAV		483.165		0.092%	483.165	0.050% C
AQR FLEX 1 SERIES LLC SERIES A10		1.261		0.000%	1.261	0.000% C
AQR FUNDS AQR STYLE PREMIA ALTERNATIVE LV FUND		14.027		0.003%	14.027	0.001% C
AQR TA DELPHI PLUS FUND LLC		49.862		0.010%	49.862	0.005% C
ARIZONA STATE RETIREMENT SYSTEM		114		0.000%	114	0.000% C
ARROWST WD SM CAP EAE NON FLIP		9.635		0.002%	9.635	0.001% C
ARROWSTREET (CANADA) GLOBAL ACWI150 ALPHA EXTENSION FUND I		7.850		0.002%	7.850	0.001% C
ARROWSTREET (CANADA) GLOBAL ALL-COUNTRY FUND I		2.846		0.001%	2.846	0.000% C
ARROWSTREET (CANADA) GLOBAL WORLD SMALL CAP FUND II		8.979		0.002%	8.979	0.001% C
ARROWSTREET (DELAWARE) ALPHA EXTENSION FUND LP		9.618		0.002%	9.618	0.001% C
ARROWSTREET ACWI ALPHA EXTENSION FUND V (CAYMAN) LIMITED.		2.545		0.000%	2.545	0.000% C
ARROWSTREET CAPITAL EXETER FUND LIMITED		17.850		0.003%	17.850	0.002% C
ARROWSTREET CAPITAL EXETER FUNDLIMITED		17.457		0.003%	17.457	0.002% C
ARROWSTREET CAPITAL GLOBAL ALL COUNTRY ALPHA EXTENSION FUND		12.969		0.002%	12.969	0.001% C
ARROWSTREET CAPITAL GLOBAL EQUITY LONG SHORT FUND LIMITED		83.522		0.016%	83.522	0.009% C
ARROWSTREET CAPITAL GLOBAL EQUITY LONG/SHORT FUND LIMITED		281		0.000%	281	0.000% C
ARROWSTREET CAPITAL NEWBURY FUND LIMITED		18.382		0.004%	18.382	0.002% C
ARROWSTREET CLARENDON TRUST FUND		5.903		0.001%	5.903	0.001% C

ml

PA GIAN A N A T I D N A A T A A



Anagrafica	CF/PI	Azioni	% su votanti	Voti	% su votanti	Voto
ARROWSTREET DEVELOPED MARKET ALPHA EXTENSION TRUST FUND			5.923	0.001%	5.923	0.001% C
ARROWSTREET DEVELOPED MARKETS ALPHA EXTENSION FUND (CAYMAN)			3.053	0.001%	3.053	0.000% C
ARROWSTREET EAFE AETF NON FLIP			8.620	0.002%	8.620	0.001% C
ARROWSTREET GLOBAL SMALL COMPANIES FUND			9.557	0.002%	9.557	0.001% C
ARROWSTREET INTERNATIONAL EQUITY ACWI EX US TRUST FUND			19.196	0.004%	19.196	0.002% C
ARROWSTREET INTERNATIONAL EQUITY EAFE ALPHA EXTENSION FUND L THE CORPORATION TRUST COMPANY CORPORATION TRUST			5.274	0.001%	5.274	0.001% C
ARROWSTREET INTERNATIONAL EQUITY EAFE TRUST FUND			2.826	0.001%	2.826	0.000% C
ARROWSTREET INVESTMENT TRUST - ARROWSTREET CAPITAL LP- ARROWSTREET ACWI EX US ALPHA EXTENSION TRUST FUND U PORTFOLIO MAR			15.648	0.003%	15.648	0.002% C
ARROWSTREET INVESTMENT TRUST-ARROWSTREET CLARENDON TRUST FUN			31.735	0.006%	31.735	0.003% C
ARROWSTREET INVESTMENT TRUST-ARROWSTREET DEVELOPED MARKET AL			2.323	0.000%	2.323	0.000% C
ARROWSTREET US GROUP TRUST-ARROWSTREET GLOBAL EQUITY-ALPHA E			13.887	0.003%	13.887	0.001% C
ARROWSTREET WORLD SMALL CAP EQUITY ALPHA EXTENSION FUND (CAY.			68.675	0.013%	68.675	0.007% C
AS INTL EQ EAFE AEF NON FLIP			3.661	0.001%	3.661	0.000% C
ASSURDIX			14.250	0.003%	14.250	0.001% C
ATWILL HOLDINGS LIMITED			1.696	0.000%	1.696	0.000% C
AVIVA INVESTORS INVESTMENT FUNDS (CVC) AVIVA INVESTORS INTERNATIONAL INDEX TRACKING FUND			322	0.000%	322	0.000% C
AVIVA INVESTORS PASSIVE FUNDS ACS - AI 50:50 GLOBAL EQUITY INDEX FUND			272	0.000%	272	0.000% C
AVIVA INVESTORS PASSIVE FUNDS ACS - AI CONTINENTAL EUROPEAN EQUITY INDEX FUND			1.216	0.000%	1.216	0.000% C
AVIVA INVESTORS PASSIVE FUNDS ACS - AI DEVELOPED EUROPEAN EX UK EQUITY INDEX FUND			265	0.000%	265	0.000% C
AVIVA INVESTORS PASSIVE FUNDS ACS - AI DEVELOPED WORLD EX UK EQUITY INDEX FUND			309	0.000%	309	0.000% C
AVIVA LIFE & PENSIONS UK LIMITED			401	0.000%	401	0.000% C
AVIVA LIFE AND PENSIONS UK LIMITED			1.139	0.000%	1.139	0.000% C
AXA ASSICURAZIONI SPA			53.000	0.010%	53.000	0.005% C
AXA IM EQUITY TRUST			52.000	0.010%	52.000	0.005% C
AXA MPS FINANCIAL DESIGNATED ACTIVITY CO			77.000	0.015%	77.000	0.008% C
AXA VALEURS EURO			94.000	0.018%	94.000	0.010% C
AXA WORLD FUNDS SICAV			521.508	0.100%	521.508	0.054% C
AZ FUND 1 AZ ALLOCATION PIR ITALIAN EXCELLENCE 70			60.000	0.011%	60.000	0.006% C
AZ FUND 1-AZ ALLOCATION-ITALIAN LONG TERM OPPORTUNITIES			46.500	0.009%	46.500	0.005% C
AZIMUT CAPITAL MANAGEMENT SGR SPA			42.300	0.008%	42.300	0.004% C
BAYERNINVEST 375-FONDS			169.532	0.032%	169.532	0.018% C
BLACKROCK ASSET MANAGEMENT SCHWEIZ AG ON BEHALF OF ISHARES WORLD EX SWITZERLAND			100	0.000%	100	0.000% C
BLACKROCK AUTHORISED CONTRACTUAL SCHEME I			27.303	0.005%	27.303	0.003% C
BLACKROCK FUND MANAGERS LTD			127.553	0.024%	127.553	0.013% C
BLACKROCK INSTITUTIONAL TRUST COMPANY, N.A. INVESTMENT FUNDS FOR EMPLOYEE BENEFIT TRUSTS			767.067	0.147%	767.067	0.079% C
BLACKROCK LIFE LTD			19.054	0.004%	19.054	0.002% C
BLACKROCK MSCI EAFE SMALL CAP EQUITY INDEX FUND B (EAFESMLB)			14.775	0.003%	14.775	0.002% C
BLK MAGI FUND. A SERIES TRUST			53	0.000%	53	0.000% C
BNP PARIBAS EQUITY - FOCUS ITALIA			21.701	0.004%	21.701	0.002% C
BNP PARIBAS EUROPE NEXT TECH			218.985	0.042%	218.985	0.023% C
BNYM MELLON CF SL ACWI EX-U.S. IMI FUND			1.060	0.000%	1.060	0.000% C
CA VITA PIR AZ			4.234	0.001%	4.234	0.000% C
CA VITA PIR BIL			7.576	0.001%	7.576	0.001% C
CAIFORNIA PUBLIC EMPLOYEES RETIREMENT SYSTEM			70.580	0.014%	70.580	0.007% C
CAIFORNIA STATE TEACHERS' RETIREMENT SYSTEM			9.629	0.002%	9.629	0.001% C
CATHOLIC RESPONSIBLE INVESTMENTS INTERNATIONAL SMALL-CAP FUND			12.887	0.002%	12.887	0.001% C
CC&L ALTERNATIVE GLOBAL EQUITY FUND			2.299	0.000%	2.299	0.000% C
CC&L Q 140/40 FUND.			416	0.000%	416	0.000% C
CC&L Q EMERGING MARKETS EQUITY EXTENSION MASTER FUND LTD C/O CONYERS TRUST COMPANY (CAYMAN) LIMITED			5	0.000%	5	0.000% C

PA GIAN A N D A R T I D I N A F A K T A



Anagrafica	CF/PI	Azioni	% su votanti	Voti	% su votanti	Voto
CC&L Q EMERGING MARKETS EQUITY EXTENSION MASTER FUND LTD.		725	0.000%	725	0.000%	C
CO CONYERS TRUST COMPANY CAYMAN LIMITED						
CC&L Q GLOBAL EQUITY EXTENSION FUND.		19.056	0.004%	19.056	0.002%	C
CC&L Q GLOBAL EQUITY FUND LP		5.292	0.001%	5.292	0.001%	C
CC&L Q GLOBAL EQUITY MARKET NEUTRAL MASTER FUND LTD		358	0.000%	358	0.000%	C
CC&L Q GLOBAL SMALL CAP EQUITY FUND		9.072	0.002%	9.072	0.001%	C
CC&L Q INTERNATIONAL EQUITY FUND LP		7.722	0.001%	7.722	0.001%	C
CC&L Q MARKET NEUTRAL FUND		208	0.000%	208	0.000%	C
CC&L Q WORLD EX-USA EQUITY EXTENSION MASTER FUND LTD.		40.728	0.008%	40.728	0.004%	C
CC&L U.S. Q MARKET NEUTRAL ONSHORE FUND II.		235	0.000%	235	0.000%	C
CCANDL Q GLOBAL EQUITY FUND		58.257	0.011%	58.257	0.006%	C
CCANDL Q GROUP GLOBAL EQUITY FUND		48.331	0.009%	48.331	0.005%	C
CCANDL Q INTERNATIONAL EQUITY FUND		9.690	0.002%	9.690	0.001%	C
CITY OF LOS ANGELES FIRE AND POLICE PENSION PLAN		307.557	0.059%	307.557	0.032%	C
CITY OF NEW YORK GROUP TRUST		30.727	0.006%	30.727	0.003%	C
CM-AM CONVICTIONS SMALL & MIDCAP EURO		192.500	0.037%	192.500	0.020%	C
CM-AM ENTREPRENEURS EUROPE		180.000	0.034%	180.000	0.019%	C
COLLEGE RETIREMENT EQUITIES FUND		101.921	0.019%	101.921	0.011%	C
COMMONWEALTH OF PENNSYLVANIA PUBLIC SCHOOL EMPLOYEES' RETIREMENT SYSTEM		353.819	0.068%	353.819	0.037%	C
CONNOR CLARK & LUNN COLLECTIVE INVESTMENT TRUST		43.217	0.008%	43.217	0.004%	C
CONNOR, CLARK & LUNN UCITS ICAV - CC&L Q EMERGING MARKETS EQUITY UCITS FUND		30.919	0.006%	30.919	0.003%	C
CONSTELLATION DEFINED CONTRIBUTION RETIREMENT PLAN TRUST		5.486	0.001%	5.486	0.001%	C
CONSTELLATION PENSION MASTER TRUST		2.943	0.001%	2.943	0.000%	C
CPPIB MAP CAYMAN SPC SEGREGATED		18.219	0.003%	18.219	0.002%	C
CPPIB MAP CAYMAN SPC SEGREGATED (GCM)		18.219	0.003%	18.219	0.002%	C
CREDIT SUISSE INDEX FUND (LUX)		45.676	0.009%	45.676	0.005%	C
D. E. SHAW ALL COUNTRY GLOBAL VALUE ACTIVE PORTFOLIOS L.L.C		105	0.000%	105	0.000%	C
DE SHAW US BROAD MARKET CORE ALPHA EXTENSION CUSTOM FUND II L.L.C.		252	0.000%	252	0.000%	C
DEKA VALUE PLUS		42.364	0.008%	42.364	0.004%	C
DEKA-MASTER HAEC I		17.443	0.003%	17.443	0.002%	C
DESTINATIONS INTERNATIONAL EQU		2.336	0.000%	2.336	0.000%	C
DIGITAL FUNDS STARS EUROPE EX-UK		59.646	0.011%	59.646	0.006%	C
DIVERSIFIED GLOBAL SHARE TRUST		6.123	0.001%	6.123	0.001%	C
DWS INVESTMENT GMBH FOR DWS EUROPEAN OPPORTUNITIES		1.288.143	0.246%	1.288.143	0.133%	C
DWS MULTI ASSET PIR FUND		75.000	0.014%	75.000	0.008%	C
EAM GLOBAL SMALL COMPANIES FUND		1.254	0.000%	1.254	0.000%	C
EAM INTERNATIONAL SMALL CAP FUND LP		22.524	0.004%	22.524	0.002%	C
EBK-AKTIEUNIVERSAL-FONDS		6.173	0.001%	6.173	0.001%	C
ELO MUTUAL PENSION INSURANCE COMPANY ELO MUTUAL PENSION INSURANCE COMPANY		18.741	0.004%	18.741	0.002%	C
ENERGY CORPORATION RETIREMENT PLANS MASTER TRUST		12.316	0.002%	12.316	0.001%	C
ERAFP ACTIONS EUROPE SMALL CAP I		1.100.000	0.210%	1.100.000	0.114%	C
ERI-BAYERNINVEST-FONDS AKTIEN EUROPA		179.401	0.034%	179.401	0.019%	C
EURIZON AM RILANCIO ITALIA TR		1.500	0.000%	1.500	0.000%	C
EURIZON AZIONI ITALIA		300.000	0.057%	300.000	0.031%	C
EURIZON AZIONI PMI ITALIA		840.514	0.161%	840.514	0.087%	C
EURIZON CAPITAL SGR-PIR ITALIA 30		142.149	0.027%	142.149	0.015%	C
EURIZON FUND		266.224	0.051%	266.224	0.028%	C
EURIZON PIR ITALIA - ELTIF		60.000	0.011%	60.000	0.006%	C
EURIZON PIR ITALIA AZIONI		47.536	0.009%	47.536	0.005%	C
EURIZON PROGETTO ITALIA 20		214.558	0.041%	214.558	0.022%	C
EURIZON PROGETTO ITALIA 40		646.920	0.124%	646.920	0.067%	C
EURIZON PROGETTO ITALIA 70		399.796	0.076%	399.796	0.041%	C
EURIZON STEP 70 PIR ITALIA GIUGNO 2027		18.000	0.003%	18.000	0.002%	C
EUROPE SMALL CAPS		7.148	0.001%	7.148	0.001%	C
EUROPEAN CENTRAL BANK		196.892	0.038%	196.892	0.020%	C
EXELON CORPORATION DEFINED CONTRIBUTION RETIREMENT PLANS MASTER TRUST		2.676	0.001%	2.676	0.000%	C
EXELON CORPORATION PENSION MASTER RETIREMENT TRUST		4.291	0.001%	4.291	0.000%	C
FAMILY INVESTMENTS CHILD TRUST FUND		1.829	0.000%	1.829	0.000%	C
FCP ECUREUIL RETRAITE EURO ACTIONS 4		85.000	0.016%	85.000	0.009%	C
FEHO-UNIVERSAL-FONDS		108.458	0.021%	108.458	0.011%	C
FIDEURAM PIANO AZIONI ITALIA		1.327.614	0.254%	1.327.614	0.137%	C
FIDEURAM PIANO BILANCIATO ITALIA 30		107.945	0.021%	107.945	0.011%	C

Handwritten signature

PANGINANANTA



Anagrafica	CF/PI	Azioni	% su votanti	Voti	% su votanti	Voto
FIDELURAM PIANO BILANCIATO ITALIA 50		241.652	0.046%	241.652	0.025%	C
FIRST TRUST GLOBAL FUNDS PLC - FIRST TRUST IPOX EUROPE EQUITY OPPORTUNITIES UCITS ETF		1.426	0.000%	1.426	0.000%	C
FIRST TRUST INTERNATIONAL EQUITY OPPORTUNITIES ETF		87.131	0.017%	87.131	0.009%	C
FIRST TRUST IPOX EUROPE EQUITY OPPORTUNITIES ETF		4.970	0.001%	4.970	0.001%	C
FLORIDA RETIREMENT SYSTEM		1	0.000%	1	0.000%	C
FRANKLIN TEMPLETON ETF TRUST FRANKLIN FTSE EUROPE ETF		1.155	0.000%	1.155	0.000%	C
FRANKLIN TEMPLETON ETF TRUST FRANKLIN FTSE EUROZONE ETF		1.310	0.000%	1.310	0.000%	C
GLOBAL FUNDS TRUST COMPANY		48.942	0.009%	48.942	0.005%	C
GOLDMAN SACHS MSCI WORLD PRIVATE EQUITY RETURN TRACKER ETF		305	0.000%	305	0.000%	C
GOVERNMENT PENSION FUND		22.833	0.004%	22.833	0.002%	C
GOVERNMENT PENSION INVESTMENT FUND		7.710	0.001%	7.710	0.001%	C
GRAHAM DEVELOPMENTAL EQUITY STRATEGIES LLC		110	0.000%	110	0.000%	C
GROUPAMA AVENIR EURO		149.937	0.029%	149.937	0.016%	C
GROUPAMA AVENIR EUROPE		39.113	0.007%	39.113	0.004%	C
GROUPAMA CR AVENIR EUROPE		25.356	0.005%	25.356	0.003%	C
HELSANA AG AKTIEN AUSLAND DUEBENDORF		15.504	0.003%	15.504	0.002%	C
HELSANA UNFALL AG AKTIEN AUSLAND GEBUNDENES VERMOEGEN DUEBENDORF		4.743	0.001%	4.743	0.000%	C
HELSANA VERSICHERUNGEN AG AKTIEN AUSLAND GEBUNDENES VERMOEGEN DUEBENDORF		16.279	0.003%	16.279	0.002%	C
HELSANA ZUSATZVERSICHERUNGEN AG AKTIEN AUSLAND GEBUNDENES VERMOEGEN DUEBENDORF		17.469	0.003%	17.469	0.002%	C
HRW TESTAMENTARY TRUST NO. 10.		14.680	0.003%	14.680	0.002%	C
HSBC BANK PLC AS TRUSTEE OF STATE STREET AUT EUROPE EX UK S CREENED INDEX EQUITY		1.717	0.000%	1.717	0.000%	C
HSBC BANK PLC AS TRUSTEE OF STATE STREET AUT WORLD SMALL CAP INDEX EQUITY FUND		2.064	0.000%	2.064	0.000%	C
HSBC EE EURO PME		14.043	0.003%	14.043	0.001%	C
HSBC EURO PME		76.057	0.015%	76.057	0.008%	C
HSBC INDEX TRACKER INVESTMENT FUNDS - EUROPEAN INDEX FUND		12.406	0.002%	12.406	0.001%	C
HSBC POOLED INVESTMENT FUND - HSBC POOLED EUROPE EQUITY INDEX TRACKING FUND		4.980	0.001%	4.980	0.001%	C
IBM 401(K) PLUS PLAN TRUST		12.438	0.002%	12.438	0.001%	C
INCARNATE WORD CHARITABLE TRUST		273	0.000%	273	0.000%	C
INDIANA PUBLIC RETIREMENT SYSTEM		404.051	0.077%	404.051	0.042%	C
INTERNATIONAL MONETARY FUND		9.890	0.002%	9.890	0.001%	C
INVESTERINGSFORENINGEN SPARINVEST INDEX EUROPA SMALL CAP KL		7.652	0.001%	7.652	0.001%	C
INVESTITORI FLESSIBILE		31.744	0.006%	31.744	0.003%	C
INVESTITORI PIAZZA AFFARI		70.404	0.013%	70.404	0.007%	C
ISHARES ALL-COUNTRY EQUITY INDEX FUND		287	0.000%	287	0.000%	C
ISHARES CORE MSCI EAFE ETF		916.939	0.175%	916.939	0.095%	C
ISHARES CORE MSCI EAFE IMI INDEX ETF		68.758	0.013%	68.758	0.007%	C
ISHARES CORE MSCI EUROPE ETF		69.186	0.013%	69.186	0.007%	C
ISHARES CORE MSCI INTERNATIONAL DEVELOPED MARKETS ETF		169.061	0.032%	169.061	0.018%	C
ISHARES CORE MSCI TOTAL INTERNATIONAL STOCK ETF		171.199	0.033%	171.199	0.018%	C
ISHARES EURO STOXX UCITS ETF (DE)		74.005	0.014%	74.005	0.008%	C
ISHARES III PUBLIC LIMITED COMPANY		6.286	0.001%	6.286	0.001%	C
ISHARES IV PUBLIC LIMITED COMPANY		25.251	0.005%	25.251	0.003%	C
ISHARES MSCI EAFE SMALL-CAP ETF		515.875	0.099%	515.875	0.053%	C
ISHARES MSCI EUROPE IMI INDEX ETF		3.395	0.001%	3.395	0.000%	C
ISHARES MSCI EUROPE SMALL-CAP ETF		15.894	0.003%	15.894	0.002%	C
ISHARES MSCI WORLD SMALL-CAP ETF		7.924	0.002%	7.924	0.001%	C
ISHARES PUBLIC LIMITED COMPANY		92.821	0.018%	92.821	0.010%	C
ISHARES STOXX EUROPE 600 TECHNOLOGY UCITS ETF DE		49.205	0.009%	49.205	0.005%	C
ISHARES STOXX EUROPE 600 UCITS ETF (DE)		130.696	0.025%	130.696	0.014%	C
ISHARES STOXX EUROPE SMALL 200 UCITS ETF (DE)		157.747	0.030%	157.747	0.016%	C
ISHARES VII PUBLIC LIMITED COMPANY		212.128	0.041%	212.128	0.022%	C
JBWN-MED CORE GLOBAL EQ TILT		844	0.000%	844	0.000%	C
KANSAS PUBLIC EMPLOYEES RETIREMENT SYSTEM		840.296	0.161%	840.296	0.087%	C
LACERA MASTER OPEB TRUST		3.241	0.001%	3.241	0.000%	C
LAZARD ACW EX-US SMALL CAP EQUITY ADVANTAGE CIT		1.800	0.000%	1.800	0.000%	C
LAZARD EAFE SMALL CAP EQUITY ADVANTAGE CIT		27.235	0.005%	27.235	0.003%	C
LEADERSSEL PMI		328.521	0.063%	328.521	0.034%	C
LEGAL & GENERAL GLOBAL TECHNOLOGY INDEX TRUST		29.830	0.006%	29.830	0.003%	C

PA G I N A N A M A T A



Anagrafica	CF/PI	Azioni	% su votanti	Voti	% su votanti	Voto
LEGAL & GENERAL ICAV.		23.864	0.005%	23.864	0.002%	C
LEGAL AND GENERAL ASSURANCE (PENSIONS MANAGEMENT) LIMITED		126.692	0.024%	126.692	0.013%	C
LEGAL AND GENERAL ASSURANCE PENSIONS MANAGEMENT LIMITED		2.437	0.000%	2.437	0.000%	C
LEGAL AND GENERAL EUROPEAN INDEX TRUST		71.739	0.014%	71.739	0.007%	C
LF MONTANARO EUROPEAN INCOME FUND		80.000	0.015%	80.000	0.008%	C
LGPS CENTRAL AUTHORISED CONTRACTUAL SCHEME..		16.000	0.003%	16.000	0.002%	C
LGT SIC EQ EMY POOL CC AND L		298	0.000%	298	0.000%	C
LIONTRUST GLOBAL FUNDS PLC		45.984	0.009%	45.984	0.005%	C
LIONTRUST SUSTAINABLE FUTURE EUROPEAN GROWTH FUND		183.450	0.035%	183.450	0.019%	C
LOVETT-WOODSUM FOUNDATION INC..		9.655	0.002%	9.655	0.001%	C
MACK COMPREHENSIVE EQUITY POOL		23.717	0.005%	23.717	0.002%	C
MACK EAFE EQUITY POOL		14.976	0.003%	14.976	0.002%	C
MACKENZIE INTERNATIONAL QUANTITATIVE SMALL CAP FUND		3.584	0.001%	3.584	0.000%	C
MACKENZIE INTERNATIONAL QUANTITATIVE SMALL CAP MASTER FUND C		28.307	0.005%	28.307	0.003%	C
MAN INSIGHT LIMITED		274	0.000%	274	0.000%	C
MAN NUMERIC INTERNATIONAL SMALL CAP		5.860	0.001%	5.860	0.001%	C
MANAGED PENSION FUNDS LIMITED		1.973	0.000%	1.973	0.000%	C
MANULIFE INVESTMENT MANAGEMENT SYSTEMATIC INTERNATIONAL SMALL CAP EQUITY POOLE		17.999	0.003%	17.999	0.002%	C
MARYLAND STATE RETIREMENT PENSION SYSTEM		50.276	0.010%	50.276	0.005%	C
MERCER QIF COMMON CONTRACTUAL FUND		402.560	0.077%	402.560	0.042%	C
MERCER QIF FUND PLC		43.547	0.008%	43.547	0.005%	C
MERSEYSIDE PENSION FUND		3.165	0.001%	3.165	0.000%	C
MISSOURI EDUCATION PENSION TRUST		98.232	0.019%	98.232	0.010%	C
MONTANARO EUROPEAN SMALLER COMPANIES TRUST PLC		700.000	0.134%	700.000	0.072%	C
MONTANARO SMALLER COMPANIES PLC		250.000	0.048%	250.000	0.026%	C
MOORE GLOBAL INVESTMENTS LLC C/O MOORE CAPITAL MANAGEMENT LP		224.817	0.043%	224.817	0.023%	C
MSCI ACWI EX-U.S. IMI INDEX FUND B2		13.332	0.003%	13.332	0.001%	C
MULTI UNITS FRANCE - AMUNDI FT		410.137	0.078%	410.137	0.042%	C
MULTI UNITS LUX- AMUNDI EUR		416	0.000%	416	0.000%	C
MULTI-MANAGER INTERNATIONAL EQUITY STRATEGIES FUND		167.259	0.032%	167.259	0.017%	C
NATIONAL RAILROAD RETIREMENT INVESTMENT TRUST		4.693	0.001%	4.693	0.000%	C
NATWEST ST JAMES'S PLACE GLOBALSMALLER COMPANIES UNIT TRUST		67.943	0.013%	67.943	0.007%	C
NEF RISPARMIO ITALIA		372.981	0.071%	372.981	0.039%	C
NEW YORK STATE TEACHERS RETIREMENT SYSTEM		321.687	0.062%	321.687	0.033%	C
NORTHERN TRUST COMMON ALL COUNTRY WORLD EX-US INVESTABLE MAR		3.891	0.001%	3.891	0.000%	C
NORTHERN TRUST INVESTMENTS COLLECTIVE FUNDS TRUST		75.376	0.014%	75.376	0.008%	C
ODDO BHF AVENIR EURO		148.001	0.028%	148.001	0.015%	C
ODDO BHF AVENIR EUROPE		573.290	0.110%	573.290	0.059%	C
ODDO BHF GENERATION		102.175	0.020%	102.175	0.011%	C
OLD WESTBURY SMALL AND MID CAP STRATEGIES FUND.		54.009	0.010%	54.009	0.006%	C
OMERS ADMINISTRATION CORPORATION		19.597	0.004%	19.597	0.002%	C
ONEMARKETS ITALY ICAV		25.891	0.005%	25.891	0.003%	C
OREGON PUBLIC EMPLOYEES RETIREMENT SYSTEM		92.050	0.018%	92.050	0.010%	C
PARAMETRIC INTERNATIONAL EQUITY FUND		5.809	0.001%	5.809	0.001%	C
PENSION BENEFIT GUARANTY CORPORATION		67	0.000%	67	0.000%	C
PERPETUAL PRIVATE INTERNATIONALSHARE FUND		2.016	0.000%	2.016	0.000%	C
PINEBRIDGE GLOBAL FUNDS		5.972	0.001%	5.972	0.001%	C
POINT72 ASSOCIATES LLC		2	0.000%	2	0.000%	C
POLICE AND FIREMEN'S RETIREMENT SYSTEM OF NEW JERSEY		47.352	0.009%	47.352	0.005%	C
PREMIER MITON EUROPEAN OPPORTUNITIES FUND		1.970.857	0.377%	1.970.857	0.204%	C
PRI JP MORGAN EUROZONE EQUITY		71.558	0.014%	71.558	0.007%	C
PRODUCER-WRITERS GUILD OF AMERICA PENSION PLAN		4.605	0.001%	4.605	0.000%	C
PROVIDENCE ST. JOSEPH HEALTH LONG TERM PORTFOLIO		445	0.000%	445	0.000%	C
PUBLIC EMPLOYEES RETIREMENT ASSOCIATION OF COLORADO		144.147	0.028%	144.147	0.015%	C
PUBLIC EMPLOYEES RETIREMENT ASSOCIATION OF NEW MEXICO		211	0.000%	211	0.000%	C
PUBLIC EMPLOYEES' RETIREMENT SYSTEM OF MISSISSIPPI		16.016	0.003%	16.016	0.002%	C
PUBLIC EMPLOYEES' RETIREMENT SYSTEM OF OHIO		32.527	0.006%	32.527	0.003%	C
REASSURE LIMITED		35.977	0.007%	35.977	0.004%	C
ROBECO CAPITAL GROWTH FUNDS		5.330	0.001%	5.330	0.001%	C
ROPS EURO P		26.002	0.005%	26.002	0.003%	C
ROPS SMART INDEX EURO		62.533	0.012%	62.533	0.006%	C

nd

PANGINANANDA

Anagrafica	CF/PI	Azioni	% su votanti	Voti	% su votanti	Voto
ROYAL LONDON EQUITY FUNDS ICVC - ROYAL LONDON EUROPE EX UK EQUITY TILT FUND		22.046	0.004%	22.046	0.002%	C
SANOFI SMALL MID CAP EUROPE		90.465	0.017%	90.465	0.009%	C
SCANDIUM		98.500	0.019%	98.500	0.010%	C
SCHWAB INTERNATIONAL EQUITY ETF		306.062	0.059%	306.062	0.032%	C
SCOTTISH WIDOWS INVESTMENT SOLUTIONS FUNDS ICVC- EUROPEAN (EX UK)EQUITY FUND		6.334	0.001%	6.334	0.001%	C
SEI INSTITUTIONAL INVESTMENTS TRUST - SCREENED WORLD EQUITY EX-US FUND		4.423	0.001%	4.423	0.000%	C
SEI INSTITUTIONAL INVESTMENTS TRUST - WORLD EQUITY EX-US FUND		148.888	0.028%	148.888	0.015%	C
SEI INSTITUTIONAL INVESTMENTS TRUST WORLD EQUITY EX-US FUND		168.248	0.032%	168.248	0.017%	C
SHELL CANADA 2007 PENSION PLAN		274	0.000%	274	0.000%	C
SICAV MARIGNAN		60.000	0.011%	60.000	0.006%	C
SOCIAL PROTECTION FUND		4.153	0.001%	4.153	0.000%	C
SPDR PORTFOLIO DEVELOPED WORLD EXUS EIF		217.933	0.042%	217.933	0.023%	C
SPDR PORTFOLIO EUROPE ETF		8.437	0.002%	8.437	0.001%	C
SSB MSCI ACWI EX USA IMI SCREENED NONLENDING COMMON TRUST FUND		4.378	0.001%	4.378	0.000%	C
SSB MSCI EAFE SMALL CAP INDEX SECURITIES LENDING COMMON FND		31.941	0.006%	31.941	0.003%	C
SSGA SPDR EITS EUROPE II PUBLICLIMITED COMPANY		2.630	0.001%	2.630	0.000%	C
SST GLOB ADV TAX EXEMPT RETIREMENT PLANS		446.586	0.085%	446.586	0.046%	C
STAMPS FAMILY CHARITABLE FOUNDATION.		20.720	0.004%	20.720	0.002%	C
STATE OF ALASKA RETIREMENT AND BENEFITS PLANS		4.380	0.001%	4.380	0.000%	C
STATE OF ALASKA RETIREMENT AND BENEFITS PLANS DEPARTMENT OF REVENUE TREASURY DIVISION		76.152	0.015%	76.152	0.008%	C
STATE OF NEW JERSEY COMMON PENSION FUND D		22.933	0.004%	22.933	0.002%	C
STATE OF NEW MEXICO STATE INVESTMENT COUNCIL		164.313	0.031%	164.313	0.017%	C
STATE OF WISCONSIN INVESTMENT BOARD		1	0.000%	1	0.000%	C
STATE STREET GLOBAL ADVISORS GROSS ROLL UP UNIT TRUST		713	0.000%	713	0.000%	C
STATE STREET GLOBAL ALL CAP EQUITY EXUS INDEX PORTFOLIO		43.456	0.008%	43.456	0.004%	C
STATE STREET IRELAND UNIT TRUST		4.020	0.001%	4.020	0.000%	C
STICHTING BEDRIJFSTAKPENSIOENFONDS VOOR DE BOUWNIJVERHEID		4.511	0.001%	4.511	0.000%	C
STICHTING DEPOSITARY APG DEVELOPED MARKETS EQUITY POOL		5.059	0.001%	5.059	0.001%	C
STICHTING PENSIOENFONDS MEDISCH SPECIALISTEN		101.663	0.019%	101.663	0.011%	C
STICHTING PENSIOENFONDS RAIL AND OPENBAAR VERVOER		10.519	0.002%	10.519	0.001%	C
STICHTING PENSIOENFONDS VOOR DE WONINGCORPORATIES		3.735	0.001%	3.735	0.000%	C
SUBSIDIZED SCHOOLS PROVIDENT FUND		1.589	0.000%	1.589	0.000%	C
TEACHER RETIREMENT SYSTEM OF TEXAS		3.420	0.001%	3.420	0.000%	C
TENNESSEE CONSOLIDATED RETIREMENT SYSTEM		13.814	0.003%	13.814	0.001%	C
TEXAS MUNICIPAL RETIREMENT SYSTEM		10.099	0.002%	10.099	0.001%	C
THE BANK OF NEW YORK MELLON EMPLOYEE BENEFIT COLLECTIVE INVESTMENT FUND PLAN		2.174	0.000%	2.174	0.000%	C
THE BARCLAYS BANK UK RETIREMENTFUND		1.281	0.000%	1.281	0.000%	C
THE BOEING COMPANY EMPLOYEE RETIREMENT PLANS MASTER TRUST		14.260	0.003%	14.260	0.001%	C
THE BOEING COMPANY EMPLOYEE SAVINGS PLANS MASTER TRUST		17.683	0.003%	17.683	0.002%	C
THE CLAUDE MARIE DUBUIS RELIGIOUS AND CHARITABLE TRUST		15.756	0.003%	15.756	0.002%	C
THE CONGREGATION OF THE SISTERS OF CHARITY OF THE INCARNATE WORD, HOUSTON, TEXAS		54.638	0.010%	54.638	0.006%	C
THE METHODIST HOSPITAL		6.192	0.001%	6.192	0.001%	C
THE NORTH CAROLINA SUPPLEMENTAL RETIREMENT PLANS GROUP TRUST		569.968	0.109%	569.968	0.059%	C
THE PUBLIC INSTITUTION FOR SOCIAL SECURITY		2.607	0.000%	2.607	0.000%	C
THE REGENTS OF THE UNIVERSITY OF CALIFORNIA		1.693	0.000%	1.693	0.000%	C
THE ROB AND MELANI WALTON FOUNDATION		31.416	0.006%	31.416	0.003%	C
THE STATE OF CONNECTICUT, ACTING THROUGH ITS TREASURER		25.616	0.005%	25.616	0.003%	C
THRIFT SAVINGS PLAN		589.822	0.113%	589.822	0.061%	C
TOTALENERGIES ACTIONS LONG TERME		100.742	0.019%	100.742	0.010%	C
TREASURER OF THE STATE OF NORTH CAROLINA EQUITY INVESTMENT FUND POOLED TRUST		35.070	0.007%	35.070	0.004%	C
TWO SIGMA ABSOLUTE RETURN PORTFOLIO LLC		1.503	0.000%	1.503	0.000%	C
TWO SIGMA EQUITY RISK PREMIA PORTFOLIO LLC C/O CORPORATION SERVICE COMPANY		500	0.000%	500	0.000%	C
TWO SIGMA EQUITY SPECTRUM PORTFOLIO LLC C/O TWO SIGMA INVESTMENTS LP		192.300	0.037%	192.300	0.020%	C
TWO SIGMA INTERNATIONAL CORE		1.300	0.000%	1.300	0.000%	C

PA GIAN A MANA ITA LA

Teleborsa: distribution and commercial use strictly prohibited



Teleborsa: distribution and commercial use strictly prohibited

Anagrafica	CF/PI	Azioni	% su votanti	Voti	% su votanti	Voto
UBS ASSET MANAGEMENT LIFE LTD		705	0.000%	705	0.000%	C
UBS FUND MANAGEMENT (SWITZERLAND) AG ON BEHALF OF ZURICH INVESTIINSTITUTIONAL FUN		5.713	0.001%	5.713	0.001%	C
UBS FUND MANAGEMENT (SWITZERLAND) AG.		56.013	0.011%	56.013	0.006%	C
UBS FUND MANAGEMENT (SWITZERLAND) AG.		2.767	0.001%	2.767	0.000%	C
UBS LUX FUND SOLUTIONS		163.865	0.031%	163.865	0.017%	C
UI BVK KAPITALVERWALTUNGSGESELLSCHAFT MBH ON BEHALF OF BAYVK A1-FONDS		496.048	0.095%	496.048	0.051%	C
UNISUPER		9.385	0.002%	9.385	0.001%	C
UNITED NATIONS JOINT STAFF PENSION FUND.		3.305	0.001%	3.305	0.000%	C
UNIVERSAL INVESTMENT GESELLSCHAFT MBH FOR EMPUREON EUROPE EQUITY FUND		511	0.000%	511	0.000%	C
UNIVERSAL-INVESTMENT-GESELLSCHAFT MBH ON BEHALF OF EPOTIF MASTERFONDS		773	0.000%	773	0.000%	C
UNIVERSAL-INVESTMENT-GESELLSCHAFT MBH ON BEHALF OF STBV-NW-UNIVERSAL-FONDS		6.305	0.001%	6.305	0.001%	C
UNIVERSAL-INVESTMENT-GESELLSCHAFT MBH W/ZEIT-UNIVERSAL-FONDS W/SEGMENT AKTIEN SMALL-UND MIDCAP		8.337	0.002%	8.337	0.001%	C
UNIVERSALINVESTMENTGESELLSCHAFTMBH FOR APTUNIVERSALFONDS		22.549	0.004%	22.549	0.002%	C
UNIVERSE THE CMI CONT EURO EQ		9.473	0.002%	9.473	0.001%	C
UTAH STATE RETIREMENT SYSTEMS		3.801	0.001%	3.801	0.000%	C
VANGUARD DEVELOPED MARKETS INDEX FUND		1.401.712	0.268%	1.401.712	0.145%	C
VANGUARD ESG DEVELOPED WORLD ALL CAP EQ INDEX FND UK		3.861	0.001%	3.861	0.000%	C
VANGUARD ESG INTERNATIONAL STOCK ETF		28.324	0.005%	28.324	0.003%	C
VANGUARD ETHICALLY CONSCIOUS INTERNATIONAL SHARES INDEX FUND		5.914	0.001%	5.914	0.001%	C
VANGUARD EUROPEAN STOCK INDEX FUND		353.828	0.068%	353.828	0.037%	C
VANGUARD FIDUCIARY TRUST COMPANY DEVELOPED MARKETS INDEX TRUST		32.342	0.006%	32.342	0.003%	C
VANGUARD FIDUCIARY TRUST COMPANY INSTIJTIONAL TOTAL INTERNATIONAL STOCK MARKET INDEX TRUST		171.447	0.033%	171.447	0.018%	C
VANGUARD FIDUCIARY TRUST COMPANY INSTIJTIONAL TOTAL INTERNATIONAL STOCK MARKET INDEX TRUST II		1.062.096	0.203%	1.062.096	0.110%	C
VANGUARD FTSE ALL-WORLD EX-US INDEX FUND		331.049	0.063%	331.049	0.034%	C
VANGUARD FTSE DEVELOPED ALL CAPEX NORTH AMERICA INDEX ETF		37.110	0.007%	37.110	0.004%	C
VANGUARD FTSE DEVELOPED EUROPE ALL CAP INDEX ETF		4.484	0.001%	4.484	0.000%	C
VANGUARD FUNDS PUBLIC LIMITED COMPANY		293.171	0.056%	293.171	0.030%	C
VANGUARD GLOBAL MOMENTUM FACTOREIF		20.351	0.004%	20.351	0.002%	C
VANGUARD GLOBAL TECHNOLOGY INDEX FUND		103	0.000%	103	0.000%	C
VANGUARD INTERNATIONAL SMALL COMPANIES INDEX FUND		34.124	0.007%	34.124	0.004%	C
VANGUARD INVESTMENT SERIES PUBLIC LIMITED COMPANY		112.578	0.022%	112.578	0.012%	C
VANGUARD INVESTMENTS COMMON CONTR FD- VANGUARD FTSE DEV EUR EX UK CCF		3.923	0.001%	3.923	0.000%	C
VANGUARD INVESTMENTS COMMON CONTRACTUAL FD- VANG FTSE DEVELOPED WRLD CCF		2.736	0.001%	2.736	0.000%	C
VANGUARD INVESTMENTS COMMON CONTRACTUAL FD- VANG FTSE DVLPD WRLD EX UK CCF		3.078	0.001%	3.078	0.000%	C
VANGUARD INVESTMENTS FUNDS ICVC-VANGUARD FTSE DEVELOPED WOR LD EX - U.K. EQUITY		52.031	0.010%	52.031	0.005%	C
VANGUARD INVESTMENTS II CCF-VANGUARD SELECTED SCREENED FTSE DEV EU II CCF		6.976	0.001%	6.976	0.001%	C
VANGUARD TOTAL INTERNATIONAL STOCK INDEX FUND		2.096.804	0.401%	2.096.804	0.217%	C
VANGUARD TOTAL WORLD STOCK INDEX FUND		110.048	0.021%	110.048	0.011%	C
VELTEN STRATEGIE WELT		3.604	0.001%	3.604	0.000%	C
VERDIPAPIRFONDET KLP AKSJEGLOBAL SMALL CAP INDEKS		28.760	0.006%	28.760	0.003%	C
VIF ICVC VANGUARD FTSE DEVELOPED EUROPE EXUK EQUITY INDEX FUND		113.929	0.022%	113.929	0.012%	C
VIF ICVC VANGUARD FTSE GLOBAL ALL CAP INDEX FUND		16.221	0.003%	16.221	0.002%	C
WASHINGTON STATE INVESTMENT BOARD		4.030	0.001%	4.030	0.000%	C
WHEELS COMMON INVESTMENT FUND		1.176	0.000%	1.176	0.000%	C
WILSHIRE INTL EQUITY FUND (VOYA)		2.782	0.001%	2.782	0.000%	C
WISDOMTREE ISSUER ICAV		279	0.000%	279	0.000%	C
XTRACKERS		341.964	0.065%	341.964	0.035%	C
XTRACKERS (IE) PUBLIC LIMITED COMPANY		869	0.000%	869	0.000%	C
XTRACKERS MSCI EUROZONE HEDGED EQUITY ETF		1.209	0.000%	1.209	0.000%	C
YOURINDEX SICAV		4.285	0.001%	4.285	0.000%	C
CAPITAL GROUP EMPLOYEE BENEFIT INVESTMENT TRUST		152.398	0.029%	152.398	0.016%	A

m

PANGINANAN ATALA



Teleborsa: distribution and commercial use strictly prohibited

Anagrafica	CF/PI	Azioni	% su votanti	Voti	% su votanti	Voto
CAPITAL INTERNATIONAL FUND		87.658	0.017%	87.658	0.007%	A
THE NEW ECONOMY FUND		2.728.251	0.522%	2.728.251	0.282%	A

Totale votanti **522.762.698** **100%** **966.045.547** **100%**

Legenda

T - Favorevole
C - Contrario
A - Astensione
Lx - Lotta x
N.V - Non Votante
NE - Non Espreso

Teleborsa: distribution and commercial use strictly prohibited

PA GIAN A N I D I A T A

TECHNOPROBE Assemblea ordinaria 23 aprile 2026

Punto 4

Approvazione ai sensi dell'articolo 114-bis del D.Lgs. 58/1998 del piano di incentivazione denominato "Piano Special Award". [Nota: da confermare]

	n. azioni	% azioni rappresentate in assemblea	% del Capitale Sociale	n. voti	% voti rappresentati in assemblea	% dei diritti di voto
Quorum costitutivo assemblea	522.762.698	100%	80,024%	966.045.547	100%	88,099%
Azioni per le quali il RD dispone di istruzioni per l'OdG in votazione (quorum deliberativo):	522.762.698	100,000%	80,024%	966.045.547	100,000%	88,099%
Azioni per le quali il RD non dispone di istruzioni:	0	0,000%	0,000%	0	0,000%	0,000%

	n. azioni	% partecipanti al voto	% del Capitale Sociale	n. voti	% partecipanti al voto	% dei diritti di voto
Favorevole	484.349.987	92,652%	74,143%	927.632.836	96,024%	84,596%
Contrario	38.412.711	7,348%	5,880%	38.412.711	3,976%	3,503%
Astenuto	0	0,000%	0,000%	0	0,000%	0,000%
Totali	522.762.698	100,000%	80,024%	966.045.547	100,000%	88,099%

nd

PA G I N A

TECHNOPROBE
Assemblea ordinaria
23 aprile 2026

Punto 4

Approvazione ai sensi dell'articolo 114-bis del D.Lgs. 58/1998 del piano di incentivazione denominato "Piano Special Award". [Nota: da confermare]

Elenco dei partecipanti alla votazione per il tramite del Rappresentante Designato Monte Titoli S.p.A. nella persona di Pantaleo Romanelli

Anagrafica	CF/PI	Azioni	% su votanti	Voti	% su votanti	Voto
7-INDUSTRIES HOLDING B.V.		22.243.584	4,255%	22.243.584	2,303%	F
ACOMEA PATRIMONIO ESENTE		7.000	0,001%	7.000	0,001%	F
ACOMEA PMITAU ESG		109.000	0,021%	109.000	0,011%	F
AHS INSURANCE COMPANY LTD.		609	0,000%	609	0,000%	F
ALBA EUROPE SARL		39.273.889	7,513%	71.203.477	7,371%	F
ALPHA ARCHITECT INT QUANT MOMENT EIF		152.823	0,029%	152.823	0,016%	F
ANTHEM MASTER TRUST		5.597	0,001%	5.597	0,001%	F
AT AND T SAVINGS GROUP INVESTMENT TRUST		16.993	0,003%	16.993	0,002%	F
ATLANTIC HEALTH SYSTEM INC.		6.163	0,001%	6.163	0,001%	F
BAILLIE GIFFORD INTERNATIONAL ALPHA FUND		752.201	0,144%	752.201	0,078%	F
BAILLIE GIFFORD OVERSEAS FUND		45.763	0,009%	45.763	0,005%	F
BOSISIO FABRIZIO		12	0,000%	12	0,000%	F
BOY SCOUTS OF AMERICA MASTER PENSION TRUST		35.644	0,007%	35.644	0,004%	F
BSA COMMINGLED ENDOWMENT FUND LP		7.683	0,001%	7.683	0,001%	F
CAPITAL GROUP EMPLOYEE BENEFIT INVESTMENT TRUST		152.398	0,029%	152.398	0,016%	F
CAPITAL INTERNATIONAL FUND		87.658	0,017%	87.658	0,009%	F
CASTLEARK INTERNATIONAL SMALL CAP EQUITY FUND		51.550	0,010%	51.550	0,005%	F
CITY OF LOS ANGELES FIRE AND POLICE PENSION PLAN		307.557	0,059%	307.557	0,032%	F
COX ENTERPRISES INC. MASTER TRUST		1.312	0,000%	1.312	0,000%	F
CRIPPA CRISTIANO ALESSANDRO		15.286.050	2,924%	30.572.100	3,165%	F
CRIPPA MONICA		12.127.900	2,320%	24.255.800	2,511%	F
CRIPPA ROBERTO ALESSANDRO		15.286.050	2,924%	30.572.100	3,165%	F
EMPOWER ANNUITY INSURANCE COMPANY		5.333	0,001%	5.333	0,001%	F
ENSGN PEAK ADVISORS INC.		167.879	0,032%	167.879	0,017%	F
FIDELITY CONCORD STREET TRUST: FIDELITY SAI INTERNATIONAL S		37.198	0,007%	37.198	0,004%	F
FIDELITY INVESTMENT FUNDS - FIDELITY INDEX WORLD ESG SCREENED FUND		880	0,000%	880	0,000%	F
FIDELITY SALEM STREET TRUST: FIDELITY TOTAL INTERNATIONAL INDEX FUND		69.331	0,013%	69.331	0,007%	F
FIS GROUP NON-US INTERNATIONAL SMALL CAP FUND		42.800	0,008%	42.800	0,004%	F
GEORGIA TECH FOUNDATION, INC.		199.328	0,038%	199.328	0,021%	F
GRANDEUR PEAK GLOBAL STALWARTS		21.220	0,004%	21.220	0,002%	F
GRANDEUR PEAK INTERNATIONAL ST		379.856	0,073%	379.856	0,039%	F
INVESCO MARKETS II PLC		3.208	0,001%	3.208	0,000%	F
INVESCO POOLED INVESTMENT FUND - EUROPE FUND		875	0,000%	875	0,000%	F
JOHN DEERE PENSION TRUST		10.438	0,002%	10.438	0,001%	F
KANSAS PUBLIC EMPLOYEES RETIREMENT SYSTEM		840.296	0,161%	840.296	0,087%	F
METLIFE 401(K) PLAN TRUST		185.806	0,036%	185.806	0,019%	F
NAVAT MASTER FUND		501.257	0,096%	501.257	0,052%	F
NORGES BANK		2.927.463	0,560%	2.927.463	0,303%	F
ONEPATH GLOBAL SHARES - SMALL CAP (UNHEDGED) INDEX POOL		1.512	0,000%	1.512	0,000%	F
OPTIMUM FUND TRUST - OPTIMUM INTERNATIONAL FUND		178.157	0,034%	178.157	0,018%	F
ORPHEUS TRUST		18.438	0,004%	18.438	0,002%	F
QUALITY EDUCATION FUND		300	0,000%	300	0,000%	F
RAM (LUX) SYSTEMATIC FUNDS		4.316	0,001%	4.316	0,000%	F
SBC MASTER PENSION TRUST		51.347	0,010%	51.347	0,005%	F
SCHRODER EUROPEAN SMALLER COMPANIES FUND		124.554	0,024%	124.554	0,013%	F
SCHRODER INTERNATIONAL SELECTION FUND		210.271	0,040%	210.271	0,022%	F
SELFFINANCING POSTSECONDARY EDUCATION FUND		206	0,000%	206	0,000%	F

PA G I N G I A N A F I L D A T A



Anagrafica	CF/PI	Azioni	% su votanti	Voti	% su votanti	Voto
SPARTAN GROUP TRUST FOR EMPLOYEE BENEFIT PLANS.		19.326	0,004%	19.326	0,002%	F
SUPERVALU INC. MASTER INVESTMENT TRUST		8.163	0,002%	8.163	0,001%	F
TEACHERS' RETIREMENT SYSTEM OF THE STATE OF ILLINOIS		84.248	0,016%	84.248	0,009%	F
TENNESSEE VALLEY AUTHORITY RETIREMENT SYSTEM		54	0,000%	54	0,000%	F
THE BANK OF NEW YORK MELLON CORPORATION RETIREMENT PLANS MASTER TRUST		58.471	0,011%	58.471	0,006%	F
THE BOARD OF PENSIONS OF THE PRESBYTERIAN CHURCH (USA		140.400	0,027%	140.400	0,015%	F
THE MASTER TRUST BANK OF JAPAN, LTD. RE: NZAM EURO STOXX (JPY HEDGED) (PRIVATELY PLACED INVESTMENT TRUST)		14.729	0,003%	14.729	0,002%	F
THE MEMORIAL HEALTH FOUNDATION INC. RETIRED EMPLOYEE BENEFI.		611	0,000%	611	0,000%	F
THE NEW ECONOMY FUND		2.728.251	0,522%	2.728.251	0,282%	F
THE PUBLIC INSTITUTION FOR SOCIAL SECURITY		8.409	0,002%	8.409	0,001%	F
THE WINNIPEG FOUNDATION		26.978	0,005%	26.978	0,003%	F
T-PLUS S.P.A.		368.653.261	70,520%	737.306.522	76,322%	F
TRUST II BAILLIE GIFFORD INTERNATIONAL STOCK PORTFOLIO		475.769	0,091%	475.769	0,049%	F
VAN BERKOM INTERNATIONAL SMALL CAP FUND		2.600	0,000%	2.600	0,000%	F
VANGUARD INTERNATIONAL EXPLORER FUND		189.012	0,036%	189.012	0,020%	F
AB SICAV III - DYNAMIC ALL MAR		784	0,000%	784	0,000%	C
ACADIAN ALL COUNTRY WORLD EX U.S. EQUITY EXTENSION FUND A S		22.858	0,004%	22.858	0,002%	C
ACADIAN INTERNATIONAL SMALL CAP FUND		70.939	0,014%	70.939	0,007%	C
ACADIAN INTERNATIONAL SMALL-CAP EQUITY CIT		17.633	0,003%	17.633	0,002%	C
ACADIAN NON-U.S. SMALL-CAP EQUITY EXTENSION FUND LLC C/O ACADIAN ASSET MANAGEMENT LLC ACTING AS FUND MANAGER		146.821	0,028%	146.821	0,015%	C
ADVANCED SERIES TRUST- AS1 GLOBAL BOND PORTFOLIO		29.246	0,006%	29.246	0,003%	C
AHL STATARB MASTER LIMITED C/O CITCO TRUSTEES (CAYMAN) LIMITED		21.623	0,004%	21.623	0,002%	C
ALASKA PERMANENT FUND CORPORATION		3.243	0,001%	3.243	0,000%	C
ALBERTA INVESTMENT MANAGEMENT CORPORATION		34.321	0,007%	34.321	0,004%	C
ALGEBRIS UCITS FUNDS PLC - ALGEBRIS CORE ITALY FUND		140.649	0,027%	140.649	0,015%	C
ALLIANZ GLOBAL INVESTORS GMBH FOR ALLIANZGIFONDS HPT		71.416	0,014%	71.416	0,007%	C
AMERICAN BEACON EAM INTERNATIONAL SMALL CAP FUND		68.822	0,013%	68.822	0,007%	C
AMERICAN CENTURY ICAV		23	0,000%	23	0,000%	C
AMPEGEST DIGITAL LEADERS		61.690	0,012%	61.690	0,006%	C
AMPEGEST MIDCAPS FCP		50.000	0,010%	50.000	0,005%	C
AMUNDI CRESCITA ITALIA		109.188	0,021%	109.188	0,011%	C
AMUNDI ETF ICAV - AMUNDI S AND P 500 EQUAL WEIGHT ESG LEADERS UCITS ETF		21	0,000%	21	0,000%	C
AMUNDI INDEX EUROPE EX UK SMALL		5.509	0,001%	5.509	0,001%	C
AMUNDI MSCI EMU SMALL CAP ESG BRD TRANS		140.942	0,027%	140.942	0,015%	C
AMUNDI MSCI EUROPE SMALL C ESG BRD TRANS		29.852	0,006%	29.852	0,003%	C
AMUNDI MSCI GLOBAL SMALL CAP OECD EX USA		1.996	0,000%	1.996	0,000%	C
AMUNDI PROGETTO FUTURO PIR		135.710	0,026%	135.710	0,014%	C
AMUNDI SELEZIONE ATTIVA ITALIA		110.267	0,021%	110.267	0,011%	C
AMUNDI SGR SPA / AMUNDI RISPARMIO ITALIA		683.279	0,131%	683.279	0,071%	C
AMUNDI SGR SPA/AMUNDI SVILUPPO ATTIVO ITALIA		957.803	0,183%	957.803	0,099%	C
AMUNDI STOXX EUROPE 600		248.020	0,047%	248.020	0,026%	C
APERTURE INVESTORS SICAV		483.165	0,092%	483.165	0,050%	C
AQR FLEX 1 SERIES LLC SERIES A10		1.261	0,000%	1.261	0,000%	C
AQR FUNDS AQR STYLE PREMIA ALTERNATIVE LV FUND		14.027	0,003%	14.027	0,001%	C
AQR TA DELPHI PLUS FUND LLC		49.862	0,010%	49.862	0,005%	C
ARIZONA STATE RETIREMENT SYSTEM		114	0,000%	114	0,000%	C
ARROWST WD SM CAP EAE NON FLUP		9.635	0,002%	9.635	0,001%	C
ARROWSTREET (CANADA) GLOBAL ACWI150 ALPHA EXTENSION FUND I		7.850	0,002%	7.850	0,001%	C
ARROWSTREET (CANADA) GLOBAL ALL-COUNTRY FUND I		2.846	0,001%	2.846	0,000%	C
ARROWSTREET (CANADA) GLOBAL WORLD SMALL CAP FUND II		8.979	0,002%	8.979	0,001%	C
ARROWSTREET (DELAWARE) ALPHA-EXTENSION FUND LP		9.618	0,002%	9.618	0,001%	C
ARROWSTREET ACWI ALPHA EXTENSION FUND V (CAYMAN) LIMITED.		2.545	0,000%	2.545	0,000%	C
ARROWSTREET CAPITAL EXETER FUND LIMITED		17.850	0,003%	17.850	0,002%	C
ARROWSTREET CAPITAL EXETER FUNDLIMITED		17.457	0,003%	17.457	0,002%	C
ARROWSTREET CAPITAL GLOBAL ALL COUNTRY ALPHA EXTENSION FUND		12.969	0,002%	12.969	0,001%	C
ARROWSTREET CAPITAL GLOBAL EQUITY LONG SHORT FUND LIMITED		83.522	0,016%	83.522	0,009%	C

ml

PAGGIANGA TATA



Anagrafica	CF/PI	Azioni	% su votanti	Voti	% su votanti	Voto
ARROWSTREET CAPITAL GLOBAL EQUITY LONG/SHORT FUND LIMITED		281	0.000%	281	0.000%	C
ARROWSTREET CAPITAL NEWBURY FUND LIMITED		18.382	0.004%	18.382	0.002%	C
ARROWSTREET CLARENDON TRUST FUND		5.903	0.001%	5.903	0.001%	C
ARROWSTREET DEVELOPED MARKET ALPHA EXTENSION TRUST FUND		5.923	0.001%	5.923	0.001%	C
ARROWSTREET DEVELOPED MARKETS ALPHA EXTENSION FUND (CAYMAN)		3.053	0.001%	3.053	0.000%	C
ARROWSTREET EAFE AETF NON FLIP		8.620	0.002%	8.620	0.001%	C
ARROWSTREET GLOBAL SMALL COMPANIES FUND		9.557	0.002%	9.557	0.001%	C
ARROWSTREET INTERNATIONAL EQUITY ACWI EX US TRUST FUND		19.196	0.004%	19.196	0.002%	C
ARROWSTREET INTERNATIONAL EQUITY EAFE ALPHA EXTENSION FUND L THE CORPORATION TRUST COMPANY CORPORATION TRUST		5.274	0.001%	5.274	0.001%	C
ARROWSTREET INTERNATIONAL EQUITY EAFE TRUST FUND		2.826	0.001%	2.826	0.000%	C
ARROWSTREET INVESTMENT TRUST - ARROWSTREET CAPITAL LP- ARROWSTREET ACWI EX US ALPHA EXTENSION TRUST FUND U PORTFOLIO MAR		15.648	0.003%	15.648	0.002%	C
ARROWSTREET INVESTMENT TRUST-ARROWSTREET CLARENDON TRUST FUN		31.735	0.006%	31.735	0.003%	C
ARROWSTREET INVESTMENT TRUST-ARROWSTREET DEVELOPED MARKET AL		2.323	0.000%	2.323	0.000%	C
ARROWSTREET US GROUP TRUST-ARROWSTREET GLOBAL EQUITY-ALPHA E		13.887	0.003%	13.887	0.001%	C
ARROWSTREET WORLD SMALL CAP EQUITY ALPHA EXTENSION FUND (CAY.		68.675	0.013%	68.675	0.007%	C
AS INTL EQ EAFE AEF NON FLIP		3.661	0.001%	3.661	0.000%	C
ASSURDIX		14.250	0.003%	14.250	0.001%	C
ATWILL HOLDINGS LIMITED		1.696	0.000%	1.696	0.000%	C
AVIVA INVESTORS INVESTMENT FUNDS ICVC AVIVA INVESTORS INTERNATIONAL INDEX TRACKING FUND		322	0.000%	322	0.000%	C
AVIVA INVESTORS PASSIVE FUNDS ACS - AI 50.50 GLOBAL EQUITY INDEX FUND		272	0.000%	272	0.000%	C
AVIVA INVESTORS PASSIVE FUNDS ACS - AI CONTINENTAL EUROPEAN EQUITY INDEX FUND		1.216	0.000%	1.216	0.000%	C
AVIVA INVESTORS PASSIVE FUNDS ACS - AI DEVELOPED EUROPEAN EX UK EQUITY INDEX FUND		265	0.000%	265	0.000%	C
AVIVA INVESTORS PASSIVE FUNDS ACS - AI DEVELOPED WORLD EX UK EQUITY INDEX FUND		309	0.000%	309	0.000%	C
AVIVA LIFE & PENSIONS UK LIMITED		401	0.000%	401	0.000%	C
AVIVA LIFE AND PENSIONS UK LIMITED		1.139	0.000%	1.139	0.000%	C
AXA ASSICURAZIONI SPA		53.000	0.010%	53.000	0.005%	C
AXA IM EQUITY TRUST		52.000	0.010%	52.000	0.005%	C
AXA MPS FINANCIAL DESIGNATED ACTIVITY CO		77.000	0.015%	77.000	0.008%	C
AXA VALEURS EURO		94.000	0.018%	94.000	0.010%	C
AXA WORLD FUNDS SICAV		521.508	0.100%	521.508	0.054%	C
AZ FUND 1 AZ ALLOCATION PIR ITALIAN EXCELLENCE 70		60.000	0.011%	60.000	0.006%	C
AZ FUND 1-AZ ALLOCATION-ITALIAN LONG TERM OPPORTUNITIES		46.500	0.009%	46.500	0.005%	C
AZIMUT CAPITAL MANAGEMENT SGR SPA		42.300	0.008%	42.300	0.004%	C
BAYERNINVEST 375-FONDS		169.532	0.032%	169.532	0.018%	C
BLACKROCK ASSET MANAGEMENT SCHWEIZ AG ON BEHALF OF ISHARES WORLD EX SWITZERLAND		100	0.000%	100	0.000%	C
BLACKROCK AUTHORISED CONTRACTUAL SCHEME I		27.303	0.005%	27.303	0.003%	C
BLACKROCK FUND MANAGERS LTD		127.553	0.024%	127.553	0.013%	C
BLACKROCK INSTITUTIONAL TRUST COMPANY N.A. INVESTMENT FUNDS FOR EMPLOYEE BENEFIT TRUSTS		767.067	0.147%	767.067	0.079%	C
BLACKROCK LIFE LTD		19.054	0.004%	19.054	0.002%	C
BLACKROCK MSCI EAFE SMALL CAP EQUITY INDEX FUND B (EAFESMLB		14.775	0.003%	14.775	0.002%	C
BLK MAGI FUND, A SERIES TRUST		53	0.000%	53	0.000%	C
BNP PARIBAS EQUITY - FOCUS ITALIA		21.701	0.004%	21.701	0.002%	C
BNP PARIBAS EUROPE NEXT TECH		218.985	0.042%	218.985	0.023%	C
BNYM MELLON CF SL ACWI EX-U.S. IMI FUND		1.060	0.000%	1.060	0.000%	C
CA VITA PIR AZ		4.234	0.001%	4.234	0.000%	C
CA VITA PIR BIL		7.576	0.001%	7.576	0.001%	C
CALIFORNIA PUBLIC EMPLOYEES RETIREMENT SYSTEM		70.580	0.014%	70.580	0.007%	C
CALIFORNIA STATE TEACHERS' RETIREMENT SYSTEM		9.629	0.002%	9.629	0.001%	C
CATHOLIC RESPONSIBLE INVESTMENTS INTERNATIONAL SMALL-CAP FUND		12.887	0.002%	12.887	0.001%	C
CC&L ALTERNATIVE GLOBAL EQUITY FUND		2.299	0.000%	2.299	0.000%	C

PA GIAN A N I D A T A



Anagrafica	CF/PI	Azioni	% su votanti	Voti	% su votanti	Voto
CC&L Q 140/40 FUND.		416	0.000%	416	0.000%	C
CC&L Q EMERGING MARKETS EQUITY EXTENSION MASTER FUND LTD C/O CONYERS TRUST COMPANY (CAYMAN) LIMITED		5	0.000%	5	0.000%	C
CC&L Q EMERGING MARKETS EQUITY EXTENSION MASTER FUND LTD. CO CONYERS TRUST COMPANY CAYMAN LIMITED		725	0.000%	725	0.000%	C
CC&L Q GLOBAL EQUITY EXTENSION FUND.		19.056	0.004%	19.056	0.002%	C
CC&L Q GLOBAL EQUITY FUND LP		5.292	0.001%	5.292	0.001%	C
CC&L Q GLOBAL EQUITY MARKET NEUTRAL MASTER FUND LTD.		358	0.000%	358	0.000%	C
CC&L Q GLOBAL SMALL CAP EQUITY FUND		9.072	0.002%	9.072	0.001%	C
CC&L Q INTERNATIONAL EQUITY FUND LP		7.722	0.001%	7.722	0.001%	C
CC&L Q MARKET NEUTRAL FUND		208	0.000%	208	0.000%	C
CC&L Q WORLD EX-USA EQUITY EXTENSION MASTER FUND LTD.		40.728	0.008%	40.728	0.004%	C
CC&L U.S. Q MARKET NEUTRAL ONSHORE FUND II.		235	0.000%	235	0.000%	C
CC&L Q GLOBAL EQUITY FUND		58.257	0.011%	58.257	0.006%	C
CC&L Q GROUP GLOBAL EQUITY FUND		48.331	0.009%	48.331	0.005%	C
CC&L Q INTERNATIONAL EQUITY FUND		9.690	0.002%	9.690	0.001%	C
CITY OF NEW YORK GROUP TRUST		30.727	0.006%	30.727	0.003%	C
CM AM CONVICTIONS SMALL & MIDCAP EURO		192.500	0.037%	192.500	0.020%	C
CM-AM ENTREPRENEURS EUROPE		180.000	0.034%	180.000	0.019%	C
COLLEGE RETIREMENT EQUITIES FUND		101.921	0.019%	101.921	0.011%	C
COMMONWEALTH OF PENNSYLVANIA PUBLIC SCHOOL EMPLOYEES' RETIREMENT SYSTEM		353.819	0.068%	353.819	0.037%	C
CONNOR CLARK & LUNN COLLECTIVE INVESTMENT TRUST		43.217	0.008%	43.217	0.004%	C
CONNOR, CLARK & LUNN UCITS ICAV - CC&L Q EMERGING MARKETS EQUITY UCITS FUND		30.919	0.006%	30.919	0.003%	C
CONSTELLATION DEFINED CONTRIBUTION RETIREMENT PLAN TRUST		5.486	0.001%	5.486	0.001%	C
CONSTELLATION PENSION MASTER TRUST		2.943	0.001%	2.943	0.000%	C
CPPIB MAP CAYMAN SPC SEGREGATED		18.219	0.003%	18.219	0.002%	C
CPPIB MAP CAYMAN SPC SEGREGATED (GCM.)		18.219	0.003%	18.219	0.002%	C
CREDIT SUISSE INDEX FUND (LUX)		45.676	0.009%	45.676	0.005%	C
D. E. SHAW ALL COUNTRY GLOBAL VALUE ACTIVE PORTFOLIOS LLC		105	0.000%	105	0.000%	C
DE SHAW US BROAD MARKET CORE ALPHA EXTENSION CUSTOM FUND II L.L.C.		252	0.000%	252	0.000%	C
DEKA VALUE PLUS		42.364	0.008%	42.364	0.004%	C
DEKA-MASTER-HAEK I		17.443	0.003%	17.443	0.002%	C
DESTINATIONS INTERNATIONAL EQU		2.336	0.000%	2.336	0.000%	C
DIGITAL FUNDS STARS EUROPE EX-UK		59.646	0.011%	59.646	0.006%	C
DIVERSIFIED GLOBAL SHARE TRUST		6.123	0.001%	6.123	0.001%	C
DWS INVESTMENT GMBH FOR DWS EUROPEAN OPPORTUNITIES		1.288.143	0.246%	1.288.143	0.133%	C
DWS MULTI ASSET PIR FUND		75.000	0.014%	75.000	0.008%	C
EAM GLOBAL SMALL COMPANIES FUND		1.254	0.000%	1.254	0.000%	C
EAM INTERNATIONAL SMALL CAP FUND LP		22.524	0.004%	22.524	0.002%	C
EBK-AKTIEUNIVERSAL-FONDS		6.173	0.001%	6.173	0.001%	C
ELO MUTUAL PENSION INSURANCE COMPANY ELO MUTUAL PENSION INSURANCE COMPANY		18.741	0.004%	18.741	0.002%	C
ENERGY CORPORATION RETIREMENT PLANS MASTER TRUST		12.316	0.002%	12.316	0.001%	C
ERAPP ACTIONS EUROPE SMALL CAP I		1.100.000	0.210%	1.100.000	0.114%	C
ERI-BAYERNINVEST-FONDS AKTIE EUROPA		179.401	0.034%	179.401	0.019%	C
EURIZON AM RILANCIO ITALIA TR		1.500	0.000%	1.500	0.000%	C
EURIZON AZIONI ITALIA		300.000	0.057%	300.000	0.031%	C
EURIZON AZIONI PMI ITALIA		840.514	0.161%	840.514	0.087%	C
EURIZON CAPITAL SGR-PIR ITALIA 30		142.149	0.027%	142.149	0.015%	C
EURIZON FUND		266.224	0.051%	266.224	0.028%	C
EURIZON PIR ITALIA - ELTIF		60.000	0.011%	60.000	0.006%	C
EURIZON PIR ITALIA AZIONI		47.536	0.009%	47.536	0.005%	C
EURIZON PROGETTO ITALIA 20		214.558	0.041%	214.558	0.022%	C
EURIZON PROGETTO ITALIA 40		646.920	0.124%	646.920	0.067%	C
EURIZON PROGETTO ITALIA 70		399.796	0.076%	399.796	0.041%	C
EURIZON STEP 70 PIR ITALIA GIUGNO 2027		18.000	0.003%	18.000	0.002%	C
EUROPE SMALL CAPS		7.148	0.001%	7.148	0.001%	C
EUROPEAN CENTRAL BANK		196.892	0.038%	196.892	0.020%	C
EXELON CORPORATION DEFINED CONTRIBUTION RETIREMENT PLANS MASTER TRUST		2.676	0.001%	2.676	0.000%	C
EXELON CORPORATION PENSION MASTER RETIREMENT TRUST		4.291	0.001%	4.291	0.000%	C
FAMILY INVESTMENTS CHILD TRUST FUND		1.829	0.000%	1.829	0.000%	C
FCP ECUREUIL RETRAITE EURO ACTIONS 4		85.000	0.016%	85.000	0.009%	C
FEHO-UNIVERSAL-FONDS		108.458	0.021%	108.458	0.011%	C

ml

PA G I N A



Teleborsa: distribution and commercial use strictly prohibited

Anagrafica	CF/PI	Azioni	% su votanti	Voti	% su votanti	Voto
FIDEURAM PIANO AZIONI ITALIA		1.327.614	0,254%	1.327.614	0,137%	C
FIDEURAM PIANO BILANCIATO ITALIA 30		107.945	0,021%	107.945	0,011%	C
FIDEURAM PIANO BILANCIATO ITALIA 50		241.652	0,046%	241.652	0,025%	C
FIRST TRUST GLOBAL FUNDS PLC - FIRST TRUST IPOX EUROPE EQUITY OPPORTUNITIES UCITS ETF		1.426	0,000%	1.426	0,000%	C
FIRST TRUST INTERNATIONAL EQUITY OPPORTUNITIES ETF		87.131	0,017%	87.131	0,009%	C
FIRST TRUST IPOX EUROPE EQUITY OPPORTUNITIES ETF		4.970	0,001%	4.970	0,001%	C
FLORIDA RETIREMENT SYSTEM		1	0,000%	1	0,000%	C
FRANKLIN TEMPLETON ETF TRUST FRANKLIN FTSE EUROPE ETF		1.155	0,000%	1.155	0,000%	C
FRANKLIN TEMPLETON ETF TRUST FRANKLIN FTSE EUROZONE ETF		1.310	0,000%	1.310	0,000%	C
GLOBAL FUNDS TRUST COMPANY		48.942	0,009%	48.942	0,005%	C
GOLDMAN SACHS MSCI WORLD PRIVATE EQUITY RETURN TRACKER ETF		305	0,000%	305	0,000%	C
GOVERNMENT PENSION FUND		22.833	0,004%	22.833	0,002%	C
GOVERNMENT PENSION INVESTMENT FUND		7.710	0,001%	7.710	0,001%	C
GRAMHAM DEVELOPMENTAL EQUITY STRATEGIES LLC		110	0,000%	110	0,000%	C
GROUPAMA AVENIR EURO		149.937	0,029%	149.937	0,016%	C
GROUPAMA AVENIR EUROPE		39.113	0,007%	39.113	0,004%	C
GROUPAMA CR AVENIR EUROPE		25.356	0,005%	25.356	0,003%	C
HELSANA AG AKTIEN AUSLAND DUEBENDORF		15.504	0,003%	15.504	0,002%	C
HELSANA UNFALL AG AKTIEN AUSLAND GEBUNDENES VERMOEGEN DUEBENDORF		4.743	0,001%	4.743	0,000%	C
HELSANA VERSICHERUNGEN AG AKTIEN AUSLAND GEBUNDENES VERMOEGEN DUEBENDORF		16.279	0,003%	16.279	0,002%	C
HELSANA ZUSATZVERSICHERUNGEN AG AKTIEN AUSLAND GEBUNDENES VERMOEGEN DUEBENDORF		17.469	0,003%	17.469	0,002%	C
HRW TESTAMENTARY TRUST NO. 10.		14.680	0,003%	14.680	0,002%	C
HSBC BANK PLC AS TRUSTEE OF STATE STREET AUT EUROPE EX UK S GREENED INDEX EQUITY		1.717	0,000%	1.717	0,000%	C
HSBC BANK PLC AS TRUSTEE OF STATE STREET AUT WORLD SMALL CAP INDEX EQUITY FUND		2.054	0,000%	2.054	0,000%	C
HSBC EE EURO PME		14.043	0,003%	14.043	0,001%	C
HSBC EURO PME		76.057	0,015%	76.057	0,008%	C
HSBC INDEX TRACKER INVESTMENT FUNDS - EUROPEAN INDEX FUND		12.406	0,002%	12.406	0,001%	C
HSBC POOLED INVESTMENT FUND - HSBC POOLED EUROPE EQUITY INDEX TRACKING FUND		4.980	0,001%	4.980	0,001%	C
IBM 401(K) PLUS PLAN TRUST		12.438	0,002%	12.438	0,001%	C
INCARNATE WORD CHARITABLE TRUST		273	0,000%	273	0,000%	C
INDIANA PUBLIC RETIREMENT SYSTEM		404.051	0,077%	404.051	0,042%	C
INTERNATIONAL MONETARY FUND		9.890	0,002%	9.890	0,001%	C
INVESTERINGSFORENINGEN SPARINVEST INDEX EUROPA SMALL CAP KL		7.652	0,001%	7.652	0,001%	C
INVESTITORI FLESSIBILE		31.744	0,006%	31.744	0,003%	C
INVESTITORI PIAZZA AFFARI		70.404	0,013%	70.404	0,007%	C
ISHARES ALL-COUNTRY EQUITY INDEX FUND		287	0,000%	287	0,000%	C
ISHARES CORE MSCI EAFE ETF		916.939	0,175%	916.939	0,095%	C
ISHARES CORE MSCI EAFE IMI INDEX ETF		68.758	0,013%	68.758	0,007%	C
ISHARES CORE MSCI EUROPE ETF		69.186	0,013%	69.186	0,007%	C
ISHARES CORE MSCI INTERNATIONAL DEVELOPED MARKETS ETF		169.061	0,032%	169.061	0,018%	C
ISHARES CORE MSCI TOTAL INTERNATIONAL STOCK ETF		171.199	0,033%	171.199	0,018%	C
ISHARES EURO STOXX UCITS ETF (DE)		74.005	0,014%	74.005	0,008%	C
ISHARES III PUBLIC LIMITED COMPANY		6.286	0,001%	6.286	0,001%	C
ISHARES IV PUBLIC LIMITED COMPANY		25.251	0,005%	25.251	0,003%	C
ISHARES MSCI EAFE SMALL-CAP ETF		515.875	0,099%	515.875	0,053%	C
ISHARES MSCI EUROPE IMI INDEX ETF		3.395	0,001%	3.395	0,000%	C
ISHARES MSCI EUROPE SMALL-CAP ETF		15.894	0,003%	15.894	0,002%	C
ISHARES MSCI WORLD SMALL-CAP ETF		7.924	0,002%	7.924	0,001%	C
ISHARES PUBLIC LIMITED COMPANY		92.821	0,018%	92.821	0,010%	C
ISHARES STOXX EUROPE 600 TECHNOLOGY UCITS ETF DE		49.205	0,009%	49.205	0,005%	C
ISHARES STOXX EUROPE 600 UCITS ETF (DE)		130.696	0,025%	130.696	0,014%	C
ISHARES STOXX EUROPE SMALL 200 UCITS ETF (DE)		157.747	0,030%	157.747	0,016%	C
ISHARES VII PUBLIC LIMITED COMPANY		212.128	0,041%	212.128	0,022%	C
JBWN-MED CORE GLOBAL EQ TILT		844	0,000%	844	0,000%	C
JPMORGAN FUNDS		18.072	0,003%	18.072	0,002%	C
LACERA MASTER OPEB TRUST		3.241	0,001%	3.241	0,000%	C
LAZARD ACW EX-US SMALL CAP EQUITY ADVANTAGE CIT		1.800	0,000%	1.800	0,000%	C
LAZARD EAFE SMALL CAP EQUITY ADVANTAGE CIT		27.235	0,005%	27.235	0,003%	C

PAGGIANTATA

Anagrafica	CF/PI	Azioni	% su votanti	Voti	% su votanti	Voto
LEADERSEL PMI		328.521	0.063%	328.521	0.034%	C
LEGAL & GENERAL GLOBAL TECHNOLOGY INDEX TRUST		29.830	0.006%	29.830	0.003%	C
LEGAL & GENERAL ICAV		23.864	0.005%	23.864	0.002%	C
LEGAL AND GENERAL ASSURANCE (PENSIONS MANAGEMENT) LIMITED		126.692	0.024%	126.692	0.013%	C
LEGAL AND GENERAL ASSURANCE PENSIONS MANAGEMENT LIMITED		2.437	0.000%	2.437	0.000%	C
LEGAL AND GENERAL EUROPEAN INDEX TRUST		71.739	0.014%	71.739	0.007%	C
LF MONTANARO EUROPEAN INCOME FUND		80.000	0.015%	80.000	0.008%	C
LGPS CENTRAL AUTHORISED CONTRACTUAL SCHEME		16.000	0.003%	16.000	0.002%	C
LGT SLC EQ EMV POOL CC AND L		298	0.000%	298	0.000%	C
LIONTRUST GLOBAL FUNDS PLC		45.984	0.009%	45.984	0.005%	C
LIONTRUST SUSTAINABLE FUTURE EUROPEAN GROWTH FUND		183.450	0.035%	183.450	0.019%	C
LOVETT-WOODSUM FOUNDATION INC.		9.655	0.002%	9.655	0.001%	C
MACK COMPREHENSIVE EQUITY POOL		23.717	0.005%	23.717	0.002%	C
MACK EAFE EQUITY POOL		14.976	0.003%	14.976	0.002%	C
MACKENZIE INTERNATIONAL QUANTITATIVE SMALL CAP FUND		3.584	0.001%	3.584	0.000%	C
MACKENZIE INTERNATIONAL QUANTITATIVE SMALL CAP MASTER FUND C		28.307	0.005%	28.307	0.003%	C
MAN INSIGHT LIMITED		274	0.000%	274	0.000%	C
MAN NUMERIC INTERNATIONAL SMALL CAP		5.860	0.001%	5.860	0.001%	C
MANAGED PENSION FUNDS LIMITED		1.973	0.000%	1.973	0.000%	C
MANULIFE INVESTMENT MANAGEMENT SYSTEMATIC INTERNATIONAL SMALL CAP EQUITY POOL		17.999	0.003%	17.999	0.002%	C
MARYLAND STATE RETIREMENT PENSION SYSTEM		50.276	0.010%	50.276	0.005%	C
MERCER QIF COMMON CONTRACTUAL FUND		402.560	0.077%	402.560	0.042%	C
MERCER QIF FUND PLC		43.547	0.008%	43.547	0.005%	C
MERSEYSIDE PENSION FUND		3.165	0.001%	3.165	0.000%	C
MGTS AFH DA FUND		26.465	0.005%	26.465	0.003%	C
MISSOURI EDUCATION PENSION TRUST		98.232	0.019%	98.232	0.010%	C
MONTANARO EUROPEAN SMALLER COMPANIES TRUST PLC		700.000	0.134%	700.000	0.072%	C
MONTANARO SMALLER COMPANIES PLC		250.000	0.048%	250.000	0.026%	C
MOORE GLOBAL INVESTMENTS LLC C/O MOORE CAPITAL MANAGEMENT LP		224.817	0.043%	224.817	0.023%	C
MSCI ACWI EX-U.S. IMI INDEX FUND B2		13.332	0.003%	13.332	0.001%	C
MULTI UNITS FRANCE - AMUNDI FT		410.137	0.078%	410.137	0.042%	C
MULTI UNITS LUX - AMUNDI EUR		416	0.000%	416	0.000%	C
MULTI-MANAGER INTERNATIONAL EQUITY STRATEGIES FUND		167.259	0.032%	167.259	0.017%	C
NATIONAL RAILROAD RETIREMENT INVESTMENT TRUST		4.693	0.001%	4.693	0.000%	C
NATWEST ST JAMES'S PLACE GLOBALSMALLER COMPANIES UNIT TRUST		67.943	0.013%	67.943	0.007%	C
NEF RISPARMIO ITALIA		372.981	0.071%	372.981	0.039%	C
NEW YORK STATE TEACHERS RETIREMENT SYSTEM		321.687	0.062%	321.687	0.033%	C
NORTHERN TRUST COMMON ALL COUNTRY WORLD EX-US INVESTABLE MAR		3.891	0.001%	3.891	0.000%	C
NORTHERN TRUST INVESTMENTS COLLECTIVE FUNDS TRUST		75.376	0.014%	75.376	0.008%	C
ODDO BHF AVENIR EURO		148.001	0.028%	148.001	0.015%	C
ODDO BHF AVENIR EUROPE		573.290	0.110%	573.290	0.059%	C
ODDO BHF GENERATION		102.175	0.020%	102.175	0.011%	C
OLD WESTBURY SMALL AND MID CAP STRATEGIES FUND		54.009	0.010%	54.009	0.006%	C
OMERS ADMINISTRATION CORPORATION		19.597	0.004%	19.597	0.002%	C
ONEMARKETS ITALY ICAV		25.891	0.005%	25.891	0.003%	C
OREGON PUBLIC EMPLOYEES RETIREMENT SYSTEM		92.050	0.018%	92.050	0.010%	C
PARAMETRIC INTERNATIONAL EQUITY FUND		5.809	0.001%	5.809	0.001%	C
PENSION BENEFIT GUARANTY CORPORATION		67	0.000%	67	0.000%	C
PERPETUAL PRIVATE INTERNATIONALSHARE FUND		2.016	0.000%	2.016	0.000%	C
PINEBRIDGE GLOBAL FUNDS		5.972	0.001%	5.972	0.001%	C
POINT72 ASSOCIATES LLC		2	0.000%	2	0.000%	C
POLICE AND FIREMEN'S RETIREMENTS SYSTEM OF NEW JERSEY		47.352	0.009%	47.352	0.005%	C
PREMIER MITON EUROPEAN OPPORTUNITIES FUND		1.970.857	0.377%	1.970.857	0.204%	C
FRI JP MORGAN EUROZONE EQUITY		71.558	0.014%	71.558	0.007%	C
PRODUCER-WRITERS GUILD OF AMERICA PENSION PLAN		4.605	0.001%	4.605	0.000%	C
PROVIDENCE ST. JOSEPH HEALTH LONG TERM PORTFOLIO		445	0.000%	445	0.000%	C
PUBLIC EMPLOYEES RETIREMENT ASSOCIATION OF COLORADO		144.147	0.028%	144.147	0.015%	C
PUBLIC EMPLOYEES RETIREMENT ASSOCIATION OF NEW MEXICO		211	0.000%	211	0.000%	C
PUBLIC EMPLOYEES' RETIREMENT SYSTEM OF MISSISSIPPI		16.016	0.003%	16.016	0.002%	C
PUBLIC EMPLOYEES RETIREMENT SYSTEM OF OHIO		32.527	0.006%	32.527	0.003%	C
REASSURE LIMITED		35.977	0.007%	35.977	0.004%	C

nd

PA GIAN A N I D I A T A

Teleborsa: distribution and commercial use strictly prohibited

Anagrafica	CF/PI	Azioni	% su votanti	Voti	% su votanti	Voto
ROBECO CAPITAL GROWTH FUNDS		5.330	0,001%	5.330	0,001%	C
ROPS EURO P		26.002	0,005%	26.002	0,003%	C
ROPS SMART INDEX EURO		62.533	0,012%	62.533	0,006%	C
ROYAL LONDON EQUITY FUNDS ICVC - ROYAL LONDON EUROPE EX UK EQUITY TILT FUND		22.046	0,004%	22.046	0,002%	C
SANOFI SMALL MID CAP EUROPE		90.465	0,017%	90.465	0,009%	C
SCANDIUM		98.500	0,019%	98.500	0,010%	C
SCHWAB INTERNATIONAL EQUITY ETF		306.062	0,059%	306.062	0,032%	C
SCOTTISH WIDOWS INVESTMENT SOLUTIONS FLNDS ICVC- EUROPEAN (EX UK)EQUITY FUND		6.334	0,001%	6.334	0,001%	C
SEI INSTITUTIONAL INVESTMENTS TRUST - SCREENED WORLD EQUITY EX-US FUND		4.423	0,001%	4.423	0,000%	C
SEI INSTITUTIONAL INVESTMENTS TRUST - WORLD EQUITY EX-US FUND		148.888	0,028%	148.888	0,015%	C
SEI INSTITUTIONAL INVESTMENTS TRUST WORLD EQUITY EX-US FUND		168.248	0,032%	168.248	0,017%	C
SHELL CANADA 2007 PENSION PLAN		274	0,000%	274	0,000%	C
SICAV MARIIGNAN		60.000	0,011%	60.000	0,006%	C
SOCIAL PROTECTION FUND		4.153	0,001%	4.153	0,000%	C
SPDR PORTFOLIO DEVELOPED WORLD EXUS ETF		217.933	0,042%	217.933	0,023%	C
SPDR PORTFOLIO EUROPE ETF		8.437	0,002%	8.437	0,001%	C
SSB MSCI ACWI EX USA IMI SCREENED NONLENDING COMMON TRUST FUND		4.378	0,001%	4.378	0,000%	C
SSB MSCI EAFE SMALL CAP INDEX SECURITIES LENDING COMMON FND		31.941	0,006%	31.941	0,003%	C
SSGA SPDR ETFS EUROPE II PUBLICLIMITED COMPANY		2.630	0,001%	2.630	0,000%	C
SST GLOB ADV TAX EXEMPT RETIREMENT PLANS		446.586	0,085%	446.586	0,046%	C
STAMPS FAMILY CHARITABLE FOUNDATION.		20.720	0,004%	20.720	0,002%	C
STATE OF ALASKA RETIREMENT AND BENEFITS PLANS		4.380	0,001%	4.380	0,000%	C
STATE OF ALASKA RETIREMENT AND BENEFITS PLANS DEPARTMENT OF REVENUE TREASURY DIVISION		76.152	0,015%	76.152	0,008%	C
STATE OF NEW JERSEY COMMON PENSION FUND D		22.933	0,004%	22.933	0,002%	C
STATE OF NEW MEXICO STATE INVESTMENT COUNCIL		164.313	0,031%	164.313	0,017%	C
STATE OF WISCONSIN INVESTMENT BOARD		1	0,000%	1	0,000%	C
STATE STREET GLOBAL ADVISORS GROSS ROLL UP UNIT TRUST		713	0,000%	713	0,000%	C
STATE STREET GLOBAL ALL CAP EQUITY EXUS INDEX PORTFOLIO		43.456	0,008%	43.456	0,004%	C
STATE STREET IRELAND UNIT TRUST		4.020	0,001%	4.020	0,000%	C
STICHTING BEDRIJFSTAKPENSIOENFONDS VOOR DE BOUWNIJVERHEID		4.511	0,001%	4.511	0,000%	C
STICHTING DEPOSITARY APG DEVELOPED MARKETS EQUITY POOL		5.059	0,001%	5.059	0,001%	C
STICHTING PENSIOENFONDS MEDISCH SPECIALISTEN		101.663	0,019%	101.663	0,011%	C
STICHTING PENSIOENFONDS RAIL AND OPENBAAR VERVOER		10.519	0,002%	10.519	0,001%	C
STICHTING PENSIOENFONDS VOOR DE WONINGCORPORATIES		3.735	0,001%	3.735	0,000%	C
SUBSIDIZED SCHOOLS PROVIDENT FUND		1.589	0,000%	1.589	0,000%	C
TEACHER RETIREMENT SYSTEM OF TEXAS		3.420	0,001%	3.420	0,000%	C
TENNESSEE CONSOLIDATED RETIREMENT SYSTEM		13.814	0,003%	13.814	0,001%	C
TEXAS MUNICIPAL RETIREMENT SYSTEM		10.099	0,002%	10.099	0,001%	C
THE BANK OF NEW YORK MELLON EMPLOYEE BENEFIT COLLECTIVE INVESTMENT FUND PLAN		2.174	0,000%	2.174	0,000%	C
THE BARCLAYS BANK UK RETIREMENTFUND		1.281	0,000%	1.281	0,000%	C
THE BOEING COMPANY EMPLOYEE RETIREMENT PLANS MASTER TRUST		14.260	0,003%	14.260	0,001%	C
THE BOEING COMPANY EMPLOYEE SAVINGS PLANS MASTER TRUST		17.683	0,003%	17.683	0,002%	C
THE CLAUDE MARIE DUBUIS RELIGIOUS AND CHARITABLE TRUST		15.756	0,003%	15.756	0,002%	C
THE CONGREGATION OF THE SISTERS OF CHARITY OF THE INCARNATE WORD HOUSTON TEXAS		54.638	0,010%	54.638	0,006%	C
THE METHODIST HOSPITAL		6.192	0,001%	6.192	0,001%	C
THE NORTH CAROLINA SUPPLEMENTAL RETIREMENT PLANS GROUP TRUST		569.968	0,109%	569.968	0,059%	C
THE PUBLIC INSTITUTION FOR SOCIAL SECURITY		2.607	0,000%	2.607	0,000%	C
THE REGENTS OF THE UNIVERSITY OF CALIFORNIA		1.693	0,000%	1.693	0,000%	C
THE ROB AND MELANI WALTON FOUNDATION		31.416	0,006%	31.416	0,003%	C
THE STATE OF CONNECTICUT, ACTING THROUGH ITS TREASURER		25.616	0,005%	25.616	0,003%	C
THRIFT SAVINGS PLAN		589.822	0,113%	589.822	0,061%	C
TOTALENERGIES ACTIONS LONG TERME		100.742	0,019%	100.742	0,010%	C
TREASURER OF THE STATE OF NORTH CAROLINA EQUITY INVESTMENT FUND POOLED TRUST		35.070	0,007%	35.070	0,004%	C
TWO SIGMA ABSOLUTE RETURN PORTFOLIO LLC		1.503	0,000%	1.503	0,000%	C
TWO SIGMA EQUITY RISK PREMIA PORTFOLIO LLC C/O CORPORATION SERVICE COMPANY		500	0,000%	500	0,000%	C

PANGINANANDA

Teleborsa: distribution and commercial use strictly prohibited

Anagrafica	CF/PI	Azioni	% su votanti	Voti	% su votanti	Voto
TWO SIGMA EQUITY SPECTRUM PORTFOLIO LLC C/O TWO SIGMA INVESTMENTS LP.		192.300	0.037%	192.300	0.020%	C
TWO SIGMA INTERNATIONAL CORE		1.300	0.000%	1.300	0.000%	C
UBS ASSET MANAGEMENT LIFE LTD		705	0.000%	705	0.000%	C
UBS FUND MANAGEMENT (SWITZERLAND) AG ON BEHALF OF ZURICH INVESTIINSIITUTIONAL FUN		5.713	0.001%	5.713	0.001%	C
UBS FUND MANAGEMENT (SWITZERLAND) AG.		56.013	0.011%	56.013	0.006%	C
UBS FUND MANAGEMENT (SWITZERLAND) AG.		2.767	0.001%	2.767	0.000%	C
UBS LUX FUND SOLUTIONS		163.865	0.031%	163.865	0.017%	C
UI BVK KAPITALVERWALTUNGSGESELLSCHAFT MBH ON BEHALF OF BAYVK A1-FONDS		496.048	0.095%	496.048	0.051%	C
UNISUPER		9.385	0.002%	9.385	0.001%	C
UNITED NATIONS JOINT STAFF PENSION FUND.		3.305	0.001%	3.305	0.000%	C
UNIVERSAL INVESTMENT GESELLSCHAFT MBH FOR EMPUREON EUROPE EQUITY FUND		511	0.000%	511	0.000%	C
UNIVERSAL-INVESTMENT-GESELLSCHAFT MBH ON BEHALF OF EPOTIF MASTERFONDS		773	0.000%	773	0.000%	C
UNIVERSAL-INVESTMENT-GESELLSCHAFT MBH ON BEHALF OF STBV-NW-UNIVERSAL-FONDS		6.305	0.001%	6.305	0.001%	C
UNIVERSAL-INVESTMENT-GESELLSCHAFT MBH W/ZEIT-UNIVERSAL-FONDS W/SEGMENT AKTIEN SMALL-UND MIDCAP		8.337	0.002%	8.337	0.001%	C
UNIVERSALINVESTMENTGESELLSCHAFTMBH FOR APTUNIVERSALFONDS		22.549	0.004%	22.549	0.002%	C
UNIVERSE THE CMI CONT EURO EQ		9.473	0.002%	9.473	0.001%	C
UTAH STATE RETIREMENT SYSTEMS		3.801	0.001%	3.801	0.000%	C
VANGUARD DEVELOPED MARKETS INDEX FUND		1.401.712	0.268%	1.401.712	0.145%	C
VANGUARD ESG DEVELOPED WORLD ALL CAP EQ INDEX FND UK		3.861	0.001%	3.861	0.000%	C
VANGUARD ESG INTERNATIONAL STOCK ETF		28.324	0.005%	28.324	0.003%	C
VANGUARD ETHICALLY CONSCIOUS INTERNATIONAL SHARES INDEX FUND		5.914	0.001%	5.914	0.001%	C
VANGUARD EUROPEAN STOCK INDEX FUND		353.828	0.068%	353.828	0.037%	C
VANGUARD FIDUCIARY TRUST COMPANY DEVELOPED MARKETS INDEX TRUST		32.342	0.006%	32.342	0.003%	C
VANGUARD FIDUCIARY TRUST COMPANY INSTITUTIONAL TOTAL INTERNATIONAL STOCK MARKET INDEX TRUST		171.447	0.033%	171.447	0.018%	C
VANGUARD FIDUCIARY TRUST COMPANY INSTITUTIONAL TOTAL INTERNATIONAL STOCK MARKET INDEX TRUST II		1.062.096	0.203%	1.062.096	0.110%	C
VANGUARD FTSE ALL-WORLD EX-US INDEX FUND		331.049	0.063%	331.049	0.034%	C
VANGUARD FTSE DEVELOPED ALL CAPEX NORTH AMERICA INDEX ETF		37.110	0.007%	37.110	0.004%	C
VANGUARD FTSE DEVELOPED EUROPE ALL CAP INDEX ETF		4.484	0.001%	4.484	0.000%	C
VANGUARD FUNDS PUBLIC LIMITED COMPANY		293.171	0.056%	293.171	0.030%	C
VANGUARD GLOBAL MOMENTUM FACTORETF		20.351	0.004%	20.351	0.002%	C
VANGUARD GLOBAL TECHNOLOGY INDEX FUND		103	0.000%	103	0.000%	C
VANGUARD INTERNATIONAL SMALL COMPANIES INDEX FUND		34.124	0.007%	34.124	0.004%	C
VANGUARD INVESTMENT SERIES PUBLIC LIMITED COMPANY		112.578	0.022%	112.578	0.012%	C
VANGUARD INVESTMENTS COMMON CONTR FD- VANGUARD FTSE DEV EUR EX UK CCF		3.923	0.001%	3.923	0.000%	C
VANGUARD INVESTMENTS COMMON CONTRACTUAL FD- VANG FTSE DEVELOPED WRLD CCF		2.736	0.001%	2.736	0.000%	C
VANGUARD INVESTMENTS COMMON CONTRACTUAL FD- VANG FTSE DVLPD WRLD EX UK CCF		3.078	0.001%	3.078	0.000%	C
VANGUARD INVESTMENTS FUNDS ICVC-VANGUARD FTSE DEVELOPED WOR LD EX - U.K. EQUITY		52.031	0.010%	52.031	0.005%	C
VANGUARD INVESTMENTS II CCF-VANGUARD SELECTED SCREENED FTSE DEV EU II CCF		6.976	0.001%	6.976	0.001%	C
VANGUARD TOTAL INTERNATIONAL STOCK INDEX FUND		2.096.804	0.401%	2.096.804	0.217%	C
VANGUARD TOTAL WORLD STOCK INDEX FUND		110.048	0.021%	110.048	0.011%	C
VELTEN STRATEGIE WELT		3.604	0.001%	3.604	0.000%	C
VERDIPAPIRFONDET KLP AKSJGLOBAL SMALL CAP INDEKS		28.760	0.006%	28.760	0.003%	C
VIF ICVC VANGUARD FTSE DEVELOPED EUROPE EXUK EQUITY INDEX FUND		113.929	0.022%	113.929	0.012%	C
VIF ICVC VANGUARD FTSE GLOBAL ALL CAP INDEX FUND		16.221	0.003%	16.221	0.002%	C
WASHINGTON STATE INVESTMENT BOARD		4.030	0.001%	4.030	0.000%	C
WHEELS COMMON INVESTMENT FUND		1.176	0.000%	1.176	0.000%	C
WILSHIRE INTL EQUITY FUND (VOYA)		2.782	0.001%	2.782	0.000%	C
WISDOMTREE ISSUER ICAV		279	0.000%	279	0.000%	C
XTRACKERS		341.964	0.065%	341.964	0.035%	C
XTRACKERS (IE) PUBLIC LIMITED COMPANY		867	0.000%	867	0.000%	C

Handwritten signature

PANGINANANDA

Anagrafica	CF/PI	Azioni	% su votanti	Voti	% su votanti	Voto
XTRACKERS MSCI EUROZONE HEDGED EQUITY ETF		1.207	0,000%	1.207	0,000%	C
YOURINDEX SICAV		4.285	0,001%	4.285	0,000%	C
Totale votanti		522.762.698	100%	966.045.547	100%	

Legenda

- F - Favorevole
- C - Contrario
- A - Astenuto
- Lz - Lotta
- NV - Non votante
- NE - Non Espreso

Teleborsa: distribution and commercial use strictly prohibited

PANGINANANDA

TECHNOPROBE Assemblea ordinaria 23 aprile 2026

Punto 5

Autorizzazione all'acquisto ed alla disposizione di azioni proprie, ai sensi e per gli effetti degli artt. 2357 e seguenti del Codice Civile, nonché dell'art. 132 del D.Lgs. 24 febbraio 1998, n. 58 e dell'art. 144-bis del Regolamento CONSOB adottato con delibera n. 11971/1999 e successive modificazioni, previa revoca della precedente autorizzazione conferita dall'Assemblea del 10 luglio 2025. Deliberazioni inerenti e conseguenti.

	n. azioni	% azioni rappresentate in assemblea	% del Capitale Sociale	n. voti	% voti rappresentati in assemblea	% dei diritti di voto
Quorum costitutivo assemblea	522.762.698	100%	80,024%	966.045.547	100%	88,099%
Azioni per le quali il RD dispone di istruzioni per l'OdG in votazione (quorum deliberativo):	522.762.698	100,000%	80,024%	966.045.547	100,000%	88,099%
Azioni per le quali il RD non dispone di istruzioni:	0	0,000%	0,000%	0	0,000%	0,000%

	n. azioni	% partecipanti al voto	% del Capitale Sociale	n. voti	% partecipanti al voto	% dei diritti di voto
Favorevole	522.291.698	99,910%	79,951%	965.574.547	99,951%	88,056%
Contrario	471.000	0,090%	0,072%	471.000	0,049%	0,043%
Astenuto	0	0,000%	0,000%	0	0,000%	0,000%
Totali	522.762.698	100,000%	80,024%	966.045.547	100,000%	88,099%

ml

PA G I N A

TECHNOPROBE Assemblea ordinaria 23 aprile 2026

Punto 5

Autorizzazione all'acquisto ed alla disposizione di azioni proprie, ai sensi e per gli effetti degli artt. 2357 e seguenti del Codice Civile, nonché dell'art. 132 del D.Lgs. 24 febbraio 1998, n. 38 e dell'art. 144-bis del Regolamento CONSOB adottato con delibera n. 11971/1999 e successive modificazioni, previa revoca della precedente autorizzazione conferita dall'Assemblea del 10 luglio 2025. Deliberazioni inerenti e conseguenti.

Elenco dei partecipanti alla votazione per il tramite del Rappresentante Designato Monte Titoli S.p.A. nella persona di Pantaleo Romanelli

Anagrafica	CF/PI	Azioni	% su votanti	Voti	% su votanti	Voto
Z-INDUSTRIES HOLDING B.V.		22.243.584	4,255%	22.243.584	2,303%	F
AB SICAV III - DYNAMIC ALL MAR		784	0,000%	784	0,000%	F
ACADIAN ALL COUNTRY WORLD EX U.S. EQUITY EXTENSION FUND A S		22.858	0,004%	22.858	0,002%	F
ACADIAN INTERNATIONAL SMALL CAP FUND		70.939	0,014%	70.939	0,007%	F
ACADIAN INTERNATIONAL SMALL-CAP EQUITY CIT		17.633	0,003%	17.633	0,002%	F
ACADIAN NON-U.S. SMALL-CAP EQUITY EXTENSION FUND LLC C/O ACADIAN ASSET MANAGEMENT LLC ACTING AS FUND MANAGER		146.821	0,028%	146.821	0,015%	F
ACOMEA PATRIMONIO ESENTE		7.000	0,001%	7.000	0,001%	F
ACOMEA PMITALIA ESG		109.000	0,021%	109.000	0,011%	F
ADVANCED SERIES TRUST- AST GLOBAL BOND PORTFOLIO		29.246	0,006%	29.246	0,003%	F
AHL STATARB MASTER LIMITED C/O CITCO TRUSTEES (GAYMAN) LIMITED		21.623	0,004%	21.623	0,002%	F
AHS INSURANCE COMPANY LTD.		609	0,000%	609	0,000%	F
ALASKA PERMANENT FUND CORPORATION		3.243	0,001%	3.243	0,000%	F
ALBA EUROPE SARL		39.273.889	7,513%	71.203.477	7,371%	F
ALBERTA INVESTMENT MANAGEMENT CORPORATION		34.321	0,007%	34.321	0,004%	F
ALGEBRIS UCITS FUNDS PLC - ALGEBRIS CORE ITALY FUND		140.649	0,027%	140.649	0,015%	F
ALLIANZ GLOBAL INVESTORS GMBH FOR ALLIANZGIFONDS HPT		71.416	0,014%	71.416	0,007%	F
ALPHA ARCHITECT INT QUANT MOMENT ETF		152.823	0,029%	152.823	0,016%	F
AMERICAN BEACON EAM INTERNATIONAL SMALL CAP FUND		68.822	0,013%	68.822	0,007%	F
AMERICAN CENTURY ICAV		23	0,000%	23	0,000%	F
AMPLEGEST DIGITAL LEADERS		61.690	0,012%	61.690	0,006%	F
AMPLEGEST MIDCAPS FCP		50.000	0,010%	50.000	0,005%	F
AMUNDI CRESCITA ITALIA		109.188	0,021%	109.188	0,011%	F
AMUNDI ETF ICAV - AMUNDI S AND P 500 EQUAL WEIGHT ESG LEADERS UCITS ETF		21	0,000%	21	0,000%	F
AMUNDI INDEX EUROPE EX UK SMALL		5.509	0,001%	5.509	0,001%	F
AMUNDI MSCI EMU SMALL CAP ESG BRD TRANS		140.942	0,027%	140.942	0,015%	F
AMUNDI MSCI EUROPE SMALL C ESG BRD TRANS		29.852	0,006%	29.852	0,003%	F
AMUNDI MSCI GLOBAL SMALL CAP OECD EX USA		1.996	0,000%	1.996	0,000%	F
AMUNDI PROGETTO FUTURO PIR		135.710	0,026%	135.710	0,014%	F
AMUNDI SELEZIONE ATTIVA ITALIA		110.267	0,021%	110.267	0,011%	F
AMUNDI SGR SPA / AMUNDI RISPAR MIO ITALIA		683.279	0,131%	683.279	0,071%	F
AMUNDI SGR SPA/AMUNDI SVILUPPO ATTIVO ITALIA		957.803	0,183%	957.803	0,099%	F
AMUNDI STOXX EUROPE 600		248.020	0,047%	248.020	0,026%	F
ANTHEM MASTER TRUST		5.597	0,001%	5.597	0,001%	F
APERTURE INVESTORS SICAV		483.165	0,092%	483.165	0,050%	F
AQR FLEX I SERIES LLC SERIES A10		1.261	0,000%	1.261	0,000%	F
AQR FUNDS AQR STYLE PREMIA ALTERNATIVE LV FUND		14.027	0,003%	14.027	0,001%	F
AQR TA DELPHI PLUS FUND LLC		49.862	0,010%	49.862	0,005%	F
ARIZONA STATE RETIREMENT SYSTEM		114	0,000%	114	0,000%	F
ARROWST WD SM CAP EAE NON FLIP		9.635	0,002%	9.635	0,001%	F
ARROWSTREET (CANADA) GLOBAL ACWI150 ALPHA EXTENSION FUND I		7.850	0,002%	7.850	0,001%	F
ARROWSTREET (CANADA) GLOBAL ALL-COUNTRY FUND I		2.846	0,001%	2.846	0,000%	F
ARROWSTREET (CANADA) GLOBAL WORLD SMALL CAP FUND II		8.979	0,002%	8.979	0,001%	F
ARROWSTREET (DELAWARE) ALPHA-EXTENSION FUND LP		9.618	0,002%	9.618	0,001%	F

PA G I N G A N A M A T I A T A

Teleborsa: distribution and commercial use strictly prohibited

Anagrafica	CF/PI	Azioni	% su votanti	Voti	% su votanti	Voto
ARROWSTREET ACWI ALPHA EXTENSION FUND Y (CAYMAN) LIMITED.			2.545	0.000%	2.545	0.000% F
ARROWSTREET CAPITAL EXETER FUND LIMITED			17.850	0.003%	17.850	0.002% F
ARROWSTREET CAPITAL EXETER FUNDLIMITED			17.457	0.003%	17.457	0.002% F
ARROWSTREET CAPITAL GLOBAL ALL COUNTRY ALPHA EXTENSION FUND			12.969	0.002%	12.969	0.001% F
ARROWSTREET CAPITAL GLOBAL EQUITY LONG SHORT FUND LIMITED			83.522	0.016%	83.522	0.009% F
ARROWSTREET CAPITAL GLOBAL EQUITY LONG/SHORT FUND LIMITED			281	0.000%	281	0.000% F
ARROWSTREET CAPITAL NEWBURY FUND LIMITED			18.382	0.004%	18.382	0.002% F
ARROWSTREET CLARENDON TRUST FUND			5.903	0.001%	5.903	0.001% F
ARROWSTREET DEVELOPED MARKET ALPHA EXTENSION TRUST FUND			5.923	0.001%	5.923	0.001% F
ARROWSTREET DEVELOPED MARKETS ALPHA EXTENSION FUND (CAYMAN)			3.053	0.001%	3.053	0.000% F
ARROWSTREET EAFE AEF NON FLIP			8.620	0.002%	8.620	0.001% F
ARROWSTREET GLOBAL SMALL COMPANIES FUND			9.557	0.002%	9.557	0.001% F
ARROWSTREET INTERNATIONAL EQUITY ACWI EX US TRUST FUND			19.196	0.004%	19.196	0.002% F
ARROWSTREET INTERNATIONAL EQUITY EAFE ALPHA EXTENSION FUND L THE CORPORATION TRUST COMPANY CORPORATION TRUST			5.274	0.001%	5.274	0.001% F
ARROWSTREET INTERNATIONAL EQUITY EAFE TRUST FUND			2.826	0.001%	2.826	0.000% F
ARROWSTREET INVESTMENT TRUST - ARROWSTREET CAPITAL LP- ARROWSTREET ACWI EX US ALPHA EXTENSION TRUST FUND U PORTFOLIO MAR			15.648	0.003%	15.648	0.002% F
ARROWSTREET INVESTMENT TRUST-ARROWSTREET CLARENDON TRUST FUN			31.735	0.006%	31.735	0.003% F
ARROWSTREET INVESTMENT TRUST-ARROWSTREET DEVELOPED MARKET AL			2.323	0.000%	2.323	0.000% F
ARROWSTREET US GROUP TRUST-ARROWSTREET GLOBAL EQUITY-ALPHA E			13.887	0.003%	13.887	0.001% F
ARROWSTREET WORLD SMALL CAP EQUITY ALPHA EXTENSION FUND (CAY.			68.675	0.013%	68.675	0.007% F
AS INTL EQ EAFE AEF NON FLIP			3.661	0.001%	3.661	0.000% F
ASSURDIX			14.250	0.003%	14.250	0.001% F
AT AND T SAVINGS GROUP INVESTMENT TRUST			16.993	0.003%	16.993	0.002% F
ATLANTIC HEALTH SYSTEM INC.			6.163	0.001%	6.163	0.001% F
ATWILL HOLDINGS LIMITED			1.696	0.000%	1.696	0.000% F
AVIVA INVESTORS INVESTMENT FUNDS ICVC AVIVA INVESTORS INTERNATIONAL INDEX TRACKING FUND			322	0.000%	322	0.000% F
AVIVA INVESTORS PASSIVE FUNDS ACS - AI 50:50 GLOBAL EQUITY INDEX FUND			272	0.000%	272	0.000% F
AVIVA INVESTORS PASSIVE FUNDS ACS - AI CONTINENTAL EUROPEAN EQUITY INDEX FUND			1.216	0.000%	1.216	0.000% F
AVIVA INVESTORS PASSIVE FUNDS ACS - AI DEVELOPED EUROPEAN EX UK EQUITY INDEX FUND			265	0.000%	265	0.000% F
AVIVA INVESTORS PASSIVE FUNDS ACS - AI DEVELOPED WORLD EX UK EQUITY INDEX FUND			309	0.000%	309	0.000% F
AVIVA LIFE & PENSIONS UK LIMITED			401	0.000%	401	0.000% F
AVIVA LIFE AND PENSIONS UK LIMITED			1.139	0.000%	1.139	0.000% F
AXA ASSICURAZIONI SPA			53.000	0.010%	53.000	0.005% F
AXA IM EQUITY TRUST			52.000	0.010%	52.000	0.005% F
AXA MPS FINANCIAL DESIGNATED ACTIVITY CO			77.000	0.015%	77.000	0.008% F
AXA VALEURS EURO			94.000	0.018%	94.000	0.010% F
AXA WORLD FUNDS SICAV			521.508	0.100%	521.508	0.054% F
AZ FUND 1 AZ ALLOCATION PIR ITALIAN EXCELLENCE 70			60.000	0.011%	60.000	0.006% F
AZ FUND 1-AZ ALLOCATION-ITALIAN LONG TERM OPPORTUNITIES			46.500	0.009%	46.500	0.005% F
AZIMUT CAPITAL MANAGEMENT SGR SPA			42.300	0.008%	42.300	0.004% F
BAILLIE GIFFORD INTERNATIONAL ALPHA FUND			752.201	0.144%	752.201	0.078% F
BAILLIE GIFFORD OVERSEAS FUND			45.763	0.009%	45.763	0.005% F
BAYERNINVEST 375-FONDS			169.532	0.032%	169.532	0.018% F
BLACKROCK ASSET MANAGEMENT SCHWEIZ AG ON BEHALF OF ISHARES WORLD EX SWITZERLAND			100	0.000%	100	0.000% F
BLACKROCK AUTHORISED CONTRACTUAL SCHEME I			27.303	0.005%	27.303	0.003% F
BLACKROCK FUND MANAGERS LTD			127.553	0.024%	127.553	0.013% F
BLACKROCK INSTITUTIONAL TRUST COMPANY, N.A. INVESTMENT FUNDS FOR EMPLOYEE BENEFIT TRUSTS			767.067	0.147%	767.067	0.079% F
BLACKROCK LIFE LTD			19.054	0.004%	19.054	0.002% F

ml


PANGINANAN



Teleborsa: distribution and commercial use strictly prohibited

Anagrafica	CF/PI	Azioni	% su votanti	Voti	% su votanti	Voto
BLACKROCK MSCI EAFE SMALL CAP EQUITY INDEX FUND B (EAFESMLB)		14.775	0.003%	14.775	0.002%	F
BLK MAGI FUND. A SERIES TRUST		53	0.000%	53	0.000%	F
BNP PARIBAS EQUITY - FOCUS ITALIA		21.701	0.004%	21.701	0.002%	F
BNP PARIBAS EUROPE NEXT TECH		218.985	0.042%	218.985	0.023%	F
BNYM MELLON CF SL ACWI EX-U.S. IMI FUND		1.060	0.000%	1.060	0.000%	F
BOSISIO FABRIZIO		12	0.000%	12	0.000%	F
BOY SCOUTS OF AMERICA MASTER PENSION TRUST		35.644	0.007%	35.644	0.004%	F
BSA COMMINGLED ENDOWMENT FUND LP		7.683	0.001%	7.683	0.001%	F
CA VITA PIR AZ		4.234	0.001%	4.234	0.000%	F
CA VITA PIR BIL		7.576	0.001%	7.576	0.001%	F
CALIFORNIA PUBLIC EMPLOYEES RETIREMENT SYSTEM		70.580	0.014%	70.580	0.007%	F
CALIFORNIA STATE TEACHERS' RETIREMENT SYSTEM		9.629	0.002%	9.629	0.001%	F
CAPITAL GROUP EMPLOYEE BENEFIT INVESTMENT TRUST		152.398	0.029%	152.398	0.016%	F
CAPITAL INTERNATIONAL FUND		87.658	0.017%	87.658	0.009%	F
CASTLEARK INTERNATIONAL SMALL CAP EQUITY FUND		51.550	0.010%	51.550	0.005%	F
CATHOLIC RESPONSIBLE INVESTMENTS INTERNATIONAL SMALL-CAP FUND		12.887	0.002%	12.887	0.001%	F
CC&L ALTERNATIVE GLOBAL EQUITY FUND		2.299	0.000%	2.299	0.000%	F
CC&L Q 140/40 FUND.		416	0.000%	416	0.000%	F
CC&L Q EMERGING MARKETS EQUITY EXTENSION MASTER FUND LTD C/O CONYERS TRUST COMPANY (CAYMAN) LIMITED		5	0.000%	5	0.000%	F
CC&L Q EMERGING MARKETS EQUITY EXTENSION MASTER FUND LTD. CO CONYERS TRUST COMPANY CAYMAN LIMITED		725	0.000%	725	0.000%	F
CC&L Q GLOBAL EQUITY EXTENSION FUND.		19.056	0.004%	19.056	0.002%	F
CC&L Q GLOBAL EQUITY FUND LP		5.292	0.001%	5.292	0.001%	F
CC&L Q GLOBAL EQUITY MARKET NEUTRAL MASTER FUND LTD.		358	0.000%	358	0.000%	F
CC&L Q GLOBAL SMALL CAP EQUITY FUND		9.072	0.002%	9.072	0.001%	F
CC&L Q INTERNATIONAL EQUITY FUND LP		7.722	0.001%	7.722	0.001%	F
CC&L Q MARKET NEUTRAL FUND		208	0.000%	208	0.000%	F
CC&L Q WORLD EX-USA EQUITY EXTENSION MASTER FUND LTD.		40.728	0.008%	40.728	0.004%	F
CC&L U.S. Q MARKET NEUTRAL ONSHORE FUND II.		235	0.000%	235	0.000%	F
CCANDL Q GLOBAL EQUITY FUND		58.257	0.011%	58.257	0.006%	F
CCANDL Q GROUP GLOBAL EQUITY FUND		48.331	0.009%	48.331	0.005%	F
CCANDL Q INTERNATIONAL EQUITY FUND		9.690	0.002%	9.690	0.001%	F
CITY OF LOS ANGELES FIRE AND POLICE PENSION PLAN		307.557	0.059%	307.557	0.032%	F
CITY OF NEW YORK GROUP TRUST		30.727	0.006%	30.727	0.003%	F
COLLEGE RETIREMENT EQUITIES FUND		101.921	0.019%	101.921	0.011%	F
COMMONWEALTH OF PENNSYLVANIA PUBLIC SCHOOL EMPLOYEES' RETIREMENT SYSTEM		353.819	0.068%	353.819	0.037%	F
CONNOR CLARK & LUNN COLLECTIVE INVESTMENT TRUST		43.217	0.008%	43.217	0.004%	F
CONNOR, CLARK & LUNN UCITS ICAV - CC&L Q EMERGING MARKETS EQUITY UCITS FUND		30.919	0.006%	30.919	0.003%	F
CONSTELLATION DEFINED CONTRIBUTION RETIREMENT PLAN TRUST		5.486	0.001%	5.486	0.001%	F
CONSTELLATION PENSION MASTER TRUST		2.943	0.001%	2.943	0.000%	F
COX ENTERPRISES INC. MASTER TRUST		1.312	0.000%	1.312	0.000%	F
CPPIB MAP CAYMAN SPC SEGREGATED		18.219	0.003%	18.219	0.002%	F
CPPIB MAP CAYMAN SPC SEGREGATED (GCM I)		18.219	0.003%	18.219	0.002%	F
CREDIT SUISSE INDEX FUND (LUX)		45.676	0.009%	45.676	0.005%	F
CRIPPA CRISTIANO ALESSANDRO		15.286.050	2.924%	30.572.100	3.165%	F
CRIPPA MONICA		12.127.900	2.320%	24.255.800	2.511%	F
CRIPPA ROBERTO ALESSANDRO		15.286.050	2.924%	30.572.100	3.165%	F
D. E. SHAW ALL COUNTRY GLOBAL VALUE ACTIVE PORTFOLIOS L.L.C		105	0.000%	105	0.000%	F
DE SHAW US BROAD MARKET CORE ALPHA EXTENSION CUSTOM FUND II L.L.C.		252	0.000%	252	0.000%	F
DEKA VALUE PLUS		42.364	0.008%	42.364	0.004%	F
DEKA-MASTER-HAEC I		17.443	0.003%	17.443	0.002%	F
DESTINATIONS INTERNATIONAL EQU		2.336	0.000%	2.336	0.000%	F
DIGITAL FUNDS STARS EUROPE EX-UK		59.646	0.011%	59.646	0.006%	F
DIVERSIFIED GLOBAL SHARE TRUST		6.123	0.001%	6.123	0.001%	F
DWS INVESTMENT GMBH FOR DWS EUROPEAN OPPORTUNITIES		1.288.143	0.246%	1.288.143	0.133%	F
DWS MULTI ASSET PIR FUND		75.000	0.014%	75.000	0.008%	F
EAM GLOBAL SMALL COMPANIES FUND		1.254	0.000%	1.254	0.000%	F
EAM INTERNATIONAL SMALL CAP FUND LP		22.524	0.004%	22.524	0.002%	F
EBK-AKTIEUNIVERSAL-FONDS		6.173	0.001%	6.173	0.001%	F
ELO MUTUAL PENSION INSURANCE COMPANY ELO MUTUAL PENSION INSURANCE COMPANY		18.741	0.004%	18.741	0.002%	F

PANGINANAN



Anagrafica	CF/PI	Azioni	% su votanti	Voti	% su votanti	Voto
EMPOWER ANNUITY INSURANCE COMPANY		5.333	0,001%	5.333	0,001%	F
ENSIGN PEAK ADVISORS INC		167.879	0,032%	167.879	0,017%	F
ENERGY CORPORATION RETIREMENT PLANS MASTER TRUST		12.316	0,002%	12.316	0,001%	F
ERAPP ACTIONS EUROPE SMALL CAP I		1.100.000	0,210%	1.100.000	0,114%	F
ERI-BAYERNINVEST-FONDS AKTIEN EUROPA		179.401	0,034%	179.401	0,019%	F
EURIZON AM RILANCIO ITALIA TR		1.500	0,000%	1.500	0,000%	F
EURIZON AZIONI ITALIA		300.000	0,057%	300.000	0,031%	F
EURIZON AZIONI PMI ITALIA		840.514	0,161%	840.514	0,087%	F
EURIZON CAPITAL SGR-PIR ITALIA 30		142.149	0,027%	142.149	0,015%	F
EURIZON FUND		266.224	0,051%	266.224	0,028%	F
EURIZON PIR ITALIA - ELTIF		60.000	0,011%	60.000	0,006%	F
EURIZON PIR ITALIA AZIONI		47.536	0,009%	47.536	0,005%	F
EURIZON PROGETTO ITALIA 20		214.558	0,041%	214.558	0,022%	F
EURIZON PROGETTO ITALIA 40		646.920	0,124%	646.920	0,067%	F
EURIZON PROGETTO ITALIA 70		399.796	0,076%	399.796	0,041%	F
EURIZON STEP 70 PIR ITALIA GIUGNO 2027		18.000	0,003%	18.000	0,002%	F
EUROPE SMALL CAPS		7.148	0,001%	7.148	0,001%	F
EUROPEAN CENTRAL BANK		196.892	0,038%	196.892	0,020%	F
EXELON CORPORATION DEFINED CONTRIBUTION RETIREMENT PLANS MASTER TRUST		2.676	0,001%	2.676	0,000%	F
EXELON CORPORATION PENSION MASTER RETIREMENT TRUST		4.291	0,001%	4.291	0,000%	F
FAMILY INVESTMENTS CHILD TRUST FUND		1.829	0,000%	1.829	0,000%	F
FCP ECUREUIL RETRAITE EURO ACTIONS 4		85.000	0,016%	85.000	0,009%	F
FEHO-UNIVERSAL-FONDS		108.458	0,021%	108.458	0,011%	F
FIDELITY CONCORD STREET TRUST: FIDELITY SAI INTERNATIONAL S		37.198	0,007%	37.198	0,004%	F
FIDELITY INVESTMENT FUNDS - FIDELITY INDEX WORLD ESG SCREENED FUND		880	0,000%	880	0,000%	F
FIDELITY SALEM STREET TRUST: FIDELITY TOTAL INTERNATIONAL INDEX FUND		69.331	0,013%	69.331	0,007%	F
FIDEURAM PIANO AZIONI ITALIA		1.327.614	0,254%	1.327.614	0,137%	F
FIDEURAM PIANO BILANCIATO ITALIA 30		107.945	0,021%	107.945	0,011%	F
FIDEURAM PIANO BILANCIATO ITALIA 50		241.652	0,046%	241.652	0,025%	F
FIRST TRUST GLOBAL FUNDS PLC - FIRST TRUST IPOX EUROPE EQUITY OPPORTUNITIES UCITS ETF		1.426	0,000%	1.426	0,000%	F
FIRST TRUST INTERNATIONAL EQUITY OPPORTUNITIES ETF		87.131	0,017%	87.131	0,009%	F
FIRST TRUST IPOX EUROPE EQUITY OPPORTUNITIES ETF		4.970	0,001%	4.970	0,001%	F
FIS GROUP NON-US INTERNATIONAL SMALL CAP FUND		42.800	0,008%	42.800	0,004%	F
FLORIDA RETIREMENT SYSTEM		1	0,000%	1	0,000%	F
FRANKLIN TEMPLETON ETF TRUST FRANKLIN FTSE EUROPE ETF		1.155	0,000%	1.155	0,000%	F
FRANKLIN TEMPLETON ETF TRUST FRANKLIN FTSE EUROZONE ETF		1.310	0,000%	1.310	0,000%	F
GEORGIA TECH FOUNDATION, INC		199.328	0,038%	199.328	0,021%	F
GLOBAL FUNDS TRUST COMPANY		48.942	0,009%	48.942	0,005%	F
GOLDMAN SACHS MSCI WORLD PRIVATE EQUITY RETURN TRACKER ETF		305	0,000%	305	0,000%	F
GOVERNMENT PENSION FUND		22.833	0,004%	22.833	0,002%	F
GOVERNMENT PENSION INVESTMENT FUND		7.710	0,001%	7.710	0,001%	F
GRAHAM DEVELOPMENTAL EQUITY STRATEGIES LLC		110	0,000%	110	0,000%	F
GRANDEUR PEAK GLOBAL STALWARTS		21.220	0,004%	21.220	0,002%	F
GRANDEUR PEAK INTERNATIONAL ST		379.856	0,073%	379.856	0,039%	F
GROUPAMA AVENIR EURO		149.937	0,029%	149.937	0,016%	F
GROUPAMA AVENIR EUROPE		39.113	0,007%	39.113	0,004%	F
GROUPAMA CR AVENIR EUROPE		25.356	0,005%	25.356	0,003%	F
HELSANA AG AKTIEN AUSLAND DUEBENDORF		15.504	0,003%	15.504	0,002%	F
HELSANA UNFALL AG AKTIEN AUSLAND GEBUNDENES VERMOEGEN DUEBENDORF		4.743	0,001%	4.743	0,000%	F
HELSANA VERSICHERUNGEN AG AKTIEN AUSLAND GEBUNDENES VERMOEGEN DUEBENDORF		16.279	0,003%	16.279	0,002%	F
HELSANA ZUSATZVERSICHERUNGEN AG AKTIEN AUSLAND GEBUNDENES VERMOEGEN DUEBENDORF		17.469	0,003%	17.469	0,002%	F
HRW TESTAMENTARY TRUST NO. 10.		14.680	0,003%	14.680	0,002%	F
HSBC BANK PLC AS TRUSTEE OF STATE STREET AUT EUROPE EX UK S SCREENED INDEX EQUITY		1.717	0,000%	1.717	0,000%	F
HSBC BANK PLC AS TRUSTEE OF STATE STREET AUT WORLD SMALL CAP INDEX EQUITY FUND		2.064	0,000%	2.064	0,000%	F
HSBC EE EURO PME		14.043	0,003%	14.043	0,001%	F
HSBC EURO PME		76.057	0,015%	76.057	0,008%	F
HSBC INDEX TRACKER INVESTMENT FUNDS - EUROPEAN INDEX FUND		12.406	0,002%	12.406	0,001%	F

ml

PAGGIANGA MANATA



Anagrafica	CF/PI	Azioni	% su votanti	Voti	% su votanti	Voto
HSBC POOLED INVESTMENT FUND - HSBC POOLED EUROPE EQUITY INDEX TRACKING FUND		4.980	0.001%	4.980	0.001%	F
IBM 401(K) PLUS PLAN TRUST		12.438	0.002%	12.438	0.001%	F
INCARNATE WORD CHARITABLE TRUST		273	0.000%	273	0.000%	F
INDIANA PUBLIC RETIREMENT SYSTEM		404.051	0.077%	404.051	0.042%	F
INTERNATIONAL MONETARY FUND		9.890	0.002%	9.890	0.001%	F
INVECO MARKETS II PLC		3.208	0.001%	3.208	0.000%	F
INVECO POOLED INVESTMENT FUND - EUROPE FUND		875	0.000%	875	0.000%	F
INVESTERINGSFORENINGEN SPARINVEST INDEX EUROPA SMALL CAP KL		7.652	0.001%	7.652	0.001%	F
INVESTITORI FLESSIBILE		31.744	0.006%	31.744	0.003%	F
INVESTITORI PIAZZA AFFARI		70.404	0.013%	70.404	0.007%	F
ISHARES ALL-COUNTRY EQUITY INDEX FUND		287	0.000%	287	0.000%	F
ISHARES CORE MSCI EAFE ETF		916.939	0.175%	916.939	0.095%	F
ISHARES CORE MSCI EAFE IMI INDEX ETF		68.758	0.013%	68.758	0.007%	F
ISHARES CORE MSCI EUROPE ETF		69.186	0.013%	69.186	0.007%	F
ISHARES CORE MSCI INTERNATIONAL DEVELOPED MARKETS ETF		169.061	0.032%	169.061	0.018%	F
ISHARES CORE MSCI TOTAL INTERNATIONAL STOCK ETF		171.199	0.033%	171.199	0.018%	F
ISHARES EURO STOXX UCITS ETF (DE)		74.005	0.014%	74.005	0.008%	F
ISHARES III PUBLIC LIMITED COMPANY		6.286	0.001%	6.286	0.001%	F
ISHARES IV PUBLIC LIMITED COMPANY		25.251	0.005%	25.251	0.003%	F
ISHARES MSCI EAFE SMALL-CAP ETF		515.875	0.099%	515.875	0.053%	F
ISHARES MSCI EUROPE IMI INDEX ETF		3.395	0.001%	3.395	0.000%	F
ISHARES MSCI EUROPE SMALL-CAP ETF		15.894	0.003%	15.894	0.002%	F
ISHARES MSCI WORLD SMALL-CAP ETF		7.924	0.002%	7.924	0.001%	F
ISHARES PUBLIC LIMITED COMPANY		92.821	0.018%	92.821	0.010%	F
ISHARES STOXX EUROPE 600 TECHNOLOGY UCITS ETF DE		49.205	0.009%	49.205	0.005%	F
ISHARES STOXX EUROPE 600 UCITS ETF (DE)		130.696	0.025%	130.696	0.014%	F
ISHARES STOXX EUROPE SMALL 200 UCITS ETF (DE)		157.747	0.030%	157.747	0.016%	F
ISHARES VII PUBLIC LIMITED COMPANY		212.128	0.041%	212.128	0.022%	F
JBWN-MED CORE GLOBAL EQ TILT		844	0.000%	844	0.000%	F
JOHN DEERE PENSION TRUST		10.438	0.002%	10.438	0.001%	F
JPMORGAN FUNDS		18.072	0.003%	18.072	0.002%	F
KANSAS PUBLIC EMPLOYEES RETIREMENT SYSTEM		840.296	0.161%	840.296	0.087%	F
LACERA MASTER OPEB TRUST		3.241	0.001%	3.241	0.000%	F
LAZARD ACW EX-US SMALL CAP EQUITY ADVANTAGE CIT		1.800	0.000%	1.800	0.000%	F
LAZARD EAFE SMALL CAP EQUITY ADVANTAGE CIT.		27.235	0.005%	27.235	0.003%	F
LEADERSEL PMI		328.521	0.063%	328.521	0.034%	F
LEGAL & GENERAL GLOBAL TECHNOLOGY INDEX TRUST		29.830	0.006%	29.830	0.003%	F
LEGAL & GENERAL ICAV.		23.864	0.005%	23.864	0.002%	F
LEGAL AND GENERAL ASSURANCE (PENSIONS MANAGEMENT) LIMITED		126.692	0.024%	126.692	0.013%	F
LEGAL AND GENERAL ASSURANCE PENSIONS MANAGEMENT LIMITED		2.437	0.000%	2.437	0.000%	F
LEGAL AND GENERAL EUROPEAN INDEX TRUST		71.739	0.014%	71.739	0.007%	F
LF MONTANARO EUROPEAN INCOME FUND		80.000	0.015%	80.000	0.008%	F
LGPS CENTRAL AUTHORISED CONTRACTUAL SCHEME..		16.000	0.003%	16.000	0.002%	F
LGT SLC EQ EMV POOL CC AND L		298	0.000%	298	0.000%	F
LIONTRUST GLOBAL FUNDS PLC		45.984	0.009%	45.984	0.005%	F
LIONTRUST SUSTAINABLE FUTURE EUROPEAN GROWTH FUND		183.450	0.035%	183.450	0.019%	F
LOVETT-WOODSUM FOUNDATION INC..		9.655	0.002%	9.655	0.001%	F
MACK COMPREHENSIVE EQUITY POOL		23.717	0.005%	23.717	0.002%	F
MACK EAFE EQUITY POOL		14.976	0.003%	14.976	0.002%	F
MACKENZIE INTERNATIONAL QUANTITATIVE SMALL CAP FUND		3.584	0.001%	3.584	0.000%	F
MACKENZIE INTERNATIONAL QUANTITATIVE SMALL CAP MASTER FUND C		28.307	0.005%	28.307	0.003%	F
MAN INSIGHT LIMITED		274	0.000%	274	0.000%	F
MAN NUMERIC INTERNATIONAL SMALL CAP		5.860	0.001%	5.860	0.001%	F
MANAGED PENSION FUNDS LIMITED		1.973	0.000%	1.973	0.000%	F
MANULIFE INVESTMENT MANAGEMENT SYSTEMATIC INTERNATIONAL SMALL CAP EQUITY POOLE		17.999	0.003%	17.999	0.002%	F
MARYLAND STATE RETIREMENT PENSION SYSTEM		50.276	0.010%	50.276	0.005%	F
MERCER QIF COMMON CONTRACTUAL FUND		402.560	0.077%	402.560	0.042%	F
MERCER QIF FUND PLC		43.547	0.008%	43.547	0.005%	F
MERSEYSIDE PENSION FUND		3.165	0.001%	3.165	0.000%	F
METLIFE 401(K) PLAN TRUST		185.806	0.036%	185.806	0.019%	F
MGIS AFH DA FUND		26.465	0.005%	26.465	0.003%	F

PA GIAN A MANA ALTA



Teleborsa: distribution and commercial use strictly prohibited

Anagrafica	CF/PI	Azioni	% su votanti	Voti	% su votanti	Voto
MISSOURI EDUCATION PENSION TRUST		98.232	0.019%	98.232	0.010%	F
MONTANARO EUROPEAN SMALLER COMPANIES TRUST PLC		700.000	0.134%	700.000	0.072%	F
MONTANARO SMALLER COMPANIES PLC		250.000	0.048%	250.000	0.026%	F
MOORE GLOBAL INVESTMENTS LLC C/O MOORE CAPITAL MANAGEMENT LP		224.817	0.043%	224.817	0.023%	F
MSCI ACWI EX-U.S. IMI INDEX FUND B2		13.332	0.003%	13.332	0.001%	F
MULTI UNITS FRANCE - AMUNDI FT		410.137	0.078%	410.137	0.042%	F
MULTI UNITS LUX- AMUNDI EUR		416	0.000%	416	0.000%	F
MULTI-MANAGER INTERNATIONAL EQUITY STRATEGIES FUND		167.259	0.032%	167.259	0.017%	F
NATIONAL RAILROAD RETIREMENT INVESTMENT TRUST		4.693	0.001%	4.693	0.000%	F
NATWEST ST JAMES'S PLACE GLOBALSMALLER COMPANIES UNIT TRUST		67.943	0.013%	67.943	0.007%	F
NAVAT MASTER FUND		501.257	0.096%	501.257	0.052%	F
NEF RISPARMIO ITALIA		372.981	0.071%	372.981	0.039%	F
NEW YORK STATE TEACHERS RETIREMENT SYSTEM		321.687	0.062%	321.687	0.033%	F
NORGES BANK		2.927.463	0.560%	2.927.463	0.303%	F
NORTHERN TRUST COMMON ALL COUNTRY WORLD EX-US INVESTABLE MAR		3.891	0.001%	3.891	0.000%	F
NORTHERN TRUST INVESTMENTS COLLECTIVE FUNDS TRUST		75.376	0.014%	75.376	0.008%	F
ODDO BHF AVENIR EURO		148.001	0.028%	148.001	0.015%	F
ODDO BHF AVENIR EUROPE		573.290	0.110%	573.290	0.059%	F
ODDO BHF GENERATION		102.175	0.020%	102.175	0.011%	F
OLD WESTBURY SMALL AND MID CAP STRATEGIES FUND.		54.009	0.010%	54.009	0.006%	F
OMERS ADMINISTRATION CORPORATION		19.597	0.004%	19.597	0.002%	F
ONEMARKETS ITALY ICAV		25.891	0.005%	25.891	0.003%	F
ONEPATH GLOBAL SHARES - SMALL CAP (UNHEDGED) INDEX POOL		1.512	0.000%	1.512	0.000%	F
OPTIMUM FUND TRUST - OPTIMUM INTERNATIONAL FUND		178.157	0.034%	178.157	0.018%	F
OREGON PUBLIC EMPLOYEES RETIREMENT SYSTEM		92.050	0.018%	92.050	0.010%	F
ORPHEUS TRUST		18.438	0.004%	18.438	0.002%	F
PARAMETRIC INTERNATIONAL EQUITYFUND		5.809	0.001%	5.809	0.001%	F
PENSION BENEFIT GUARANTY CORPORATION		67	0.000%	67	0.000%	F
PERPETUAL PRIVATE INTERNATIONALSHARE FUND		2.016	0.000%	2.016	0.000%	F
PINEBRIDGE GLOBAL FUNDS		5.972	0.001%	5.972	0.001%	F
POINT72 ASSOCIATES LLC		2	0.000%	2	0.000%	F
POLICE AND FIREMEN'S RETIREMENTS SYSTEM OF NEW JERSEY		47.352	0.009%	47.352	0.005%	F
PREMIER MITON EUROPEAN OPPORTUNITIES FUND		1.970.857	0.377%	1.970.857	0.204%	F
PRI JP MORGAN EUROZONE EQUITY		71.558	0.014%	71.558	0.007%	F
PRODUCER-WRITERS GUILD OF AMERICA PENSION PLAN		4.605	0.001%	4.605	0.000%	F
PROVIDENCE ST. JOSEPH HEALTH LONG TERM PORTFOLIO		445	0.000%	445	0.000%	F
PUBLIC EMPLOYEES RETIREMENT ASSOCIATION OF COLORADO		144.147	0.028%	144.147	0.015%	F
PUBLIC EMPLOYEES RETIREMENT ASSOCIATION OF NEW MEXICO		211	0.000%	211	0.000%	F
PUBLIC EMPLOYEES' RETIREMENT SYSTEM OF MISSISSIPPI		16.016	0.003%	16.016	0.002%	F
PUBLIC EMPLOYEES RETIREMENT SYSTEM OF OHIO		32.527	0.006%	32.527	0.003%	F
QUALITY EDUCATION FUND		300	0.000%	300	0.000%	F
RAM (LUX) SYSTEMATIC FUNDS		4.316	0.001%	4.316	0.000%	F
REASSURE LIMITED		35.977	0.007%	35.977	0.004%	F
ROBECO CAPITAL GROWTH FUNDS		5.330	0.001%	5.330	0.001%	F
ROPS EURO P		26.002	0.005%	26.002	0.003%	F
ROPS SMART INDEX EURO		62.533	0.012%	62.533	0.006%	F
ROYAL LONDON EQUITY FUNDS ICVC - ROYAL LONDON EUROPE EX UK EQUITY TILT FUND		22.046	0.004%	22.046	0.002%	F
SANOFI SMALL MID CAP EUROPE		90.465	0.017%	90.465	0.009%	F
SBC MASTER PENSION TRUST		51.347	0.010%	51.347	0.005%	F
SCHRODER EUROPEAN SMALLER COMPANIES FUND		124.554	0.024%	124.554	0.013%	F
SCHRODER INTERNATIONAL SELECTION FUND		210.271	0.040%	210.271	0.022%	F
SCHWAB INTERNATIONAL EQUITY ETF		306.062	0.059%	306.062	0.032%	F
SCOTTISH WIDOWS INVESTMENT SOLUTIONS FUNDS ICVC- EUROPEAN (EX UK)EQUITY FUND		6.334	0.001%	6.334	0.001%	F
SEI INSTITUTIONAL INVESTMENTS TRUST - SCREENED WORLD EQUITY EX-US FUND		4.423	0.001%	4.423	0.000%	F
SEI INSTITUTIONAL INVESTMENTS TRUST - WORLD EQUITY EX-US FUND		148.888	0.028%	148.888	0.015%	F
SEI INSTITUTIONAL INVESTMENTS TRUST WORLD EQUITY EX-US FUND		168.248	0.032%	168.248	0.017%	F
SELF-FINANCING POSTSECONDARY EDUCATION FUND		206	0.000%	206	0.000%	F
SHELL CANADA 2007 PENSION PLAN		274	0.000%	274	0.000%	F
SICAV MARIGNAN		60.000	0.011%	60.000	0.006%	F
SOCIAL PROTECTION FUND		4.153	0.001%	4.153	0.000%	F

ml

PA G I N G A N A M A D I T A T A

Handwritten text and stamp, likely a date or reference number, located in the upper right quadrant of the page.

Anagrafica	CF/PI	Azioni	% su votanti	Voti	% su votanti	Voto
SPARTAN GROUP TRUST FOR EMPLOYEE BENEFIT PLANS		19.324	0.004%	19.324	0.002%	F
SPDR PORTFOLIO DEVELOPED WORLD EXUS ETF		217.933	0.042%	217.933	0.023%	F
SPDR PORTFOLIO EUROPE ETF		8.437	0.002%	8.437	0.001%	F
SSB MSCI ACWI EX USA IMI SCREENED NONLENDING COMMON TRUST FUND		4.378	0.001%	4.378	0.000%	F
SSB MSCI EAFE SMALL CAP INDEX SECURITIES LENDING COMMON FND		31.941	0.006%	31.941	0.003%	F
SSGA SPDR ETFS EUROPE II PUBLICLIMITED COMPANY		2.630	0.001%	2.630	0.000%	F
SST GLOB ADV TAX EXEMPT RETIREMENT PLANS		446.586	0.085%	446.586	0.046%	F
STAMPS FAMILY CHARITABLE FOUNDATION.		20.720	0.004%	20.720	0.002%	F
STATE OF ALASKA RETIREMENT AND BENEFITS PLANS		4.380	0.001%	4.380	0.000%	F
STATE OF ALASKA RETIREMENT AND BENEFITS PLANS DEPARTMENT OF REVENUE TREASURY DIVISION		76.152	0.015%	76.152	0.008%	F
STATE OF NEW JERSEY COMMON PENSION FUND D		22.933	0.004%	22.933	0.002%	F
STATE OF NEW MEXICO STATE INVESTMENT COUNCIL		164.313	0.031%	164.313	0.017%	F
STATE OF WISCONSIN INVESTMENT BOARD		1	0.000%	1	0.000%	F
STATE STREET GLOBAL ADVISORS GROSS ROLL UP UNIT TRUST		713	0.000%	713	0.000%	F
STATE STREET GLOBAL ALL CAP EQUITY EXUS INDEX PORTFOLIO		43.456	0.008%	43.456	0.004%	F
STATE STREET IRELAND UNIT TRUST		4.020	0.001%	4.020	0.000%	F
STICHTING BEDRIJFSTAKPENSIOENFONDS VOOR DE BOUWNIJVERHEID		4.511	0.001%	4.511	0.000%	F
STICHTING DEPOSITARY APG DEVELOPED MARKETS EQUITY POOL		5.059	0.001%	5.059	0.001%	F
STICHTING PENSIOENFONDS MEDISCH SPECIALISTEN		101.663	0.019%	101.663	0.011%	F
STICHTING PENSIOENFONDS RAIL AND OPENBAAR VERVOER		10.519	0.002%	10.519	0.001%	F
STICHTING PENSIOENFONDS VOOR DE WONINGCORPORATIES		3.735	0.001%	3.735	0.000%	F
SUBSIDIZED SCHOOLS PROVIDENT FUND		1.589	0.000%	1.589	0.000%	F
SUPERVALU INC. MASTER INVESTMENT TRUST		8.163	0.002%	8.163	0.001%	F
TEACHER RETIREMENT SYSTEM OF TEXAS		3.420	0.001%	3.420	0.000%	F
TEACHERS' RETIREMENT SYSTEM OF THE STATE OF ILLINOIS		84.248	0.016%	84.248	0.009%	F
TENNESSEE CONSOLIDATED RETIREMENT SYSTEM		13.814	0.003%	13.814	0.001%	F
TENNESSEE VALLEY AUTHORITY RETIREMENT SYSTEM		54	0.000%	54	0.000%	F
TEXAS MUNICIPAL RETIREMENT SYSTEM		10.099	0.002%	10.099	0.001%	F
THE BANK OF NEW YORK MELLON CORPORATION RETIREMENT PLANS MASTER TRUST		58.471	0.011%	58.471	0.006%	F
THE BANK OF NEW YORK MELLON EMPLOYEE BENEFIT COLLECTIVE INVESTMENT FUND PLAN		2.174	0.000%	2.174	0.000%	F
THE BARCLAYS BANK UK RETIREMENTFUND		1.281	0.000%	1.281	0.000%	F
THE BOARD OF PENSIONS OF THE PRESBYTERIAN CHURCH /USA		140.400	0.027%	140.400	0.015%	F
THE BOEING COMPANY EMPLOYEE RETIREMENT PLANS MASTER TRUST		14.260	0.003%	14.260	0.001%	F
THE BOEING COMPANY EMPLOYEE SAVINGS PLANS MASTER TRUST		17.683	0.003%	17.683	0.002%	F
THE CLAUDE MARIE DUBUI'S RELIGIOUS AND CHARITABLE TRUST		15.756	0.003%	15.756	0.002%	F
THE CONGREGATION OF THE SISTERS OF CHARITY OF THE INCARNATE WORD, HOUSTON, TEXAS		54.638	0.010%	54.638	0.006%	F
THE MASTER TRUST BANK OF JAPAN, LTD. RE: NZAM EURO STOXX (JPY HEDGED) (PRIVATELY PLACED INVESTMENT TRUST)		14.729	0.003%	14.729	0.002%	F
THE MEMORIAL HEALTH FOUNDATION INC. RETIRED EMPLOYEE BENEFI.		611	0.000%	611	0.000%	F
THE METHODIST HOSPITAL		6.192	0.001%	6.192	0.001%	F
THE NEW ECONOMY FUND		2.728.251	0.522%	2.728.251	0.282%	F
THE NORTH CAROLINA SUPPLEMENTAL RETIREMENT PLANS GROUP TRUST		569.968	0.109%	569.968	0.059%	F
THE PUBLIC INSTITUTION FOR SOCIAL SECURITY		11.016	0.002%	11.016	0.001%	F
THE REGENTS OF THE UNIVERSITY OF CALIFORNIA		1.693	0.000%	1.693	0.000%	F
THE ROB AND MELANI WALTON FOUNDATION		31.416	0.006%	31.416	0.003%	F
THE STATE OF CONNECTICUT, ACTING THROUGH ITS TREASURER		25.616	0.005%	25.616	0.003%	F
THE WINNIPEG FOUNDATION		26.978	0.005%	26.978	0.003%	F
THRIFT SAVINGS PLAN		589.822	0.113%	589.822	0.061%	F
TOTALENERGIES ACTIONS LONG TERME		100.742	0.019%	100.742	0.010%	F
T-PLUS S.P.A.		368.653.261	70.520%	737.306.522	76.322%	F
TREASURER OF THE STATE OF NORTH CAROLINA EQUITY INVESTMENT FUND POOLED TRUST		35.070	0.007%	35.070	0.004%	F
TRUST II BAILIE GIFFORD INTERNATIONAL STOCK PORTFOLIO		475.769	0.091%	475.769	0.049%	F
TWO SIGMA ABSOLUTE RETURN PORTFOLIO LLC		1.503	0.000%	1.503	0.000%	F
TWO SIGMA EQUITY RISK PREMIA PORTFOLIO LLC C/O CORPORATION SERVICE COMPANY		500	0.000%	500	0.000%	F
TWO SIGMA EQUITY SPECTRUM PORTFOLIO LLC C/O TWO SIGMA INVESTMENTS LP.		192.300	0.037%	192.300	0.020%	F
TWO SIGMA INTERNATIONAL CORE		1.300	0.000%	1.300	0.000%	F

PA GIAN A MAN A T A T A

Teleborsa: distribution and commercial use strictly prohibited

Anagrafica	CF/PI	Azioni	% su votanti	Voti	% su votanti	Voto
UBS ASSET MANAGEMENT LIFE LTD			705	0,000%	705	0,000%
UBS FUND MANAGEMENT (SWITZERLAND) AG ON BEHALF OF ZURICH INVESTINSTITUTIONAL FUN		5.713	0,001%	5.713	0,001%	F
UBS FUND MANAGEMENT (SWITZERLAND) AG.		56.013	0,011%	56.013	0,006%	F
UBS FUND MANAGEMENT (SWITZERLAND) AG.		2.767	0,001%	2.767	0,000%	F
UBS LUX FUND SOLUTIONS		163.865	0,031%	163.865	0,017%	F
UI BVK KAPITALVERWALTUNGSGESELLSCHAFT MBH ON BEHALF OF BAYVK A1-FONDS		496.048	0,095%	496.048	0,051%	F
UNISUPER		9.385	0,002%	9.385	0,001%	F
UNITED NATIONS JOINT STAFF PENSION FUND.		3.305	0,001%	3.305	0,000%	F
UNIVERSAL INVESTMENT GESELLSCHAFT MBH FOR EMPUREON EUROPE EQUITY FUND		511	0,000%	511	0,000%	F
UNIVERSAL-INVESTMENT-GESELLSCHAFT MBH ON BEHALF OF EPOTIF MASTERFONDS		773	0,000%	773	0,000%	F
UNIVERSAL-INVESTMENT-GESELLSCHAFT MBH ON BEHALF OF STBV-NW-UNIVERSAL-FONDS		6.305	0,001%	6.305	0,001%	F
UNIVERSAL-INVESTMENT-GESELLSCHAFT MBH W/ZBIT-UNIVERSAL-FONDS W/SEGMENT AKTIEN SMALL-UND MIDCAP		8.337	0,002%	8.337	0,001%	F
UNIVERSALINVESTMENTGESELLSCHAFTMBH FOR APTUNIVERSALFONDS		22.549	0,004%	22.549	0,002%	F
UNIVERSE THE CMI CONT EURO EQ		9.473	0,002%	9.473	0,001%	F
UTAH STATE RETIREMENT SYSTEMS		3.801	0,001%	3.801	0,000%	F
VAN BERKOM INTERNATIONAL SMALL CAP FUND		2.600	0,000%	2.600	0,000%	F
VANGUARD DEVELOPED MARKETS INDEX FUND		1.401.712	0,268%	1.401.712	0,145%	F
VANGUARD ESG DEVELOPED WORLD ALL CAP EQ INDEX FND UK		3.861	0,001%	3.861	0,000%	F
VANGUARD ESG INTERNATIONAL STOCK ETF		28.324	0,005%	28.324	0,003%	F
VANGUARD ETHICALLY CONSCIOUS INTERNATIONAL SHARES INDEX FUND		5.914	0,001%	5.914	0,001%	F
VANGUARD EUROPEAN STOCK INDEX FUND		353.828	0,068%	353.828	0,037%	F
VANGUARD FIDUCIARY TRUST COMPANY DEVELOPED MARKETS INDEX TRUST		32.342	0,006%	32.342	0,003%	F
VANGUARD FIDUCIARY TRUST COMPANY INSTITUTIONAL TOTAL INTERNATIONAL STOCK MARKET INDEX TRUST		171.447	0,033%	171.447	0,018%	F
VANGUARD FIDUCIARY TRUST COMPANY INSTITUTIONAL TOTAL INTERNATIONAL STOCK MARKET INDEX TRUST II		1.062.096	0,203%	1.062.096	0,110%	F
VANGUARD FTSE ALL-WORLD EX-US INDEX FUND		331.049	0,063%	331.049	0,034%	F
VANGUARD FTSE DEVELOPED ALL CAPEX NORTH AMERICA INDEX ETF		37.110	0,007%	37.110	0,004%	F
VANGUARD FTSE DEVELOPED EUROPE ALL CAP INDEX ETF		4.484	0,001%	4.484	0,000%	F
VANGUARD FUNDS PUBLIC LIMITED COMPANY		293.171	0,056%	293.171	0,030%	F
VANGUARD GLOBAL MOMENTUM FACTORETF		20.351	0,004%	20.351	0,002%	F
VANGUARD GLOBAL TECHNOLOGY INDEX FUND		103	0,000%	103	0,000%	F
VANGUARD INTERNATIONAL EXPLORER FUND		189.012	0,036%	189.012	0,020%	F
VANGUARD INTERNATIONAL SMALL COMPANIES INDEX FUND		34.124	0,007%	34.124	0,004%	F
VANGUARD INVESTMENT SERIES PUBLIC LIMITED COMPANY		112.578	0,022%	112.578	0,012%	F
VANGUARD INVESTMENTS COMMON CONTR FD- VANGUARD FTSE DEV EUR EX UK CCF		3.923	0,001%	3.923	0,000%	F
VANGUARD INVESTMENTS COMMON CONTRACTUAL FD- VANG FTSE DEVELOPED WRLD CCF		2.736	0,001%	2.736	0,000%	F
VANGUARD INVESTMENTS COMMON CONTRACTUAL FD- VANG FTSE DVLPD WRLD EX UK CCF		3.078	0,001%	3.078	0,000%	F
VANGUARD INVESTMENTS FUNDS ICVC-VANGUARD FTSE DEVELOPED WORLD EX - U.K. EQUITY		52.031	0,010%	52.031	0,005%	F
VANGUARD INVESTMENTS II CCF-VANGUARD SELECTED SCREENED FTSE DEV EU II CCF		6.976	0,001%	6.976	0,001%	F
VANGUARD TOTAL INTERNATIONAL STOCK INDEX FUND		2.096.804	0,401%	2.096.804	0,217%	F
VANGUARD TOTAL WORLD STOCK INDEX FUND		110.048	0,021%	110.048	0,011%	F
VELTEN STRATEGIE WELT		3.604	0,001%	3.604	0,000%	F
VERDIPAPIRFONDET KLP AKSJEGLOBAL SMALL CAP INDEKS		28.760	0,006%	28.760	0,003%	F
VIF ICVC VANGUARD FTSE DEVELOPED EUROPE EXUK EQUITY INDEX FUND		113.929	0,022%	113.929	0,012%	F
VIF ICVC VANGUARD FTSE G. OBAL ALL CAP INDEX FUND		16.221	0,003%	16.221	0,002%	F
WASHINGTON STATE INVESTMENT BOARD		4.030	0,001%	4.030	0,000%	F
WHEELS COMMON INVESTMENT FUND		1.176	0,000%	1.176	0,000%	F
WILSHIRE INTL EQUITY FUND (VOYA)		2.782	0,001%	2.782	0,000%	F
WISDOMTREE ISSUER ICAV		279	0,000%	279	0,000%	F
XTRACKERS		341.964	0,065%	341.964	0,035%	F
XTRACKERS (IE) PUBLIC LIMITED COMPANY		869	0,000%	869	0,000%	F
XTRACKERS MSCI EUROZONE HEDGED EQUITY ETF		1.209	0,000%	1.209	0,000%	F

M

PANGINANAN ATALA



Teleborsa: distribution and commercial use strictly prohibited

Teleborsa: distribution and commercial use strictly prohibited

Anagrafica	CF/PI	Azioni	% su votanti	Voti	% su votanti	Voto
YOURINDEX SICAV		4.285	0,001%	4.285	0,000%	F
CM-AM CONVICTIONS SMALL & MIDCAP EURO		192.500	0,037%	192.500	0,020%	C
CM-AM ENTREPRENEURS EUROPE		180.000	0,034%	180.000	0,019%	C
SCANDIUM		98.500	0,019%	98.500	0,010%	C

Totale votanti **522.762.698** **100%** **966.045.547** **100%**


Legenda
 F - Favorevole
 C - Contrario
 A - Astenuto
 Lx - Lista x
 NV - Non Votante
 NE - Non Espresso

PA GIAN A MAN DITATA



Teleborsa: distribution and commercial use strictly prohibited

Teleborsa: distribution and commercial use strictly prohibited



**RELAZIONE ILLUSTRATIVA DEL CONSIGLIO DI
AMMINISTRAZIONE SULL'ARGOMENTO N. 1
ALL'ORDINE DEL GIORNO**

**ASSEMBLEA ORDINARIA DEGLI AZIONISTI
23 APRILE 2026**

707

PA G I N G A N A M A T T A





Technoprobe S.p.A.
Sede legale Via Cavalieri di Vittorio Veneto, 2 23870, Cernusco Lombardone (LC)
Capitale sociale Euro 6.532.608,70 interamente versato
Codice Fiscale e Numero di iscrizione al Registro delle Imprese di Como-Lecco
n. 02272540135 - R.E.A. LC-283619

RELAZIONE ILLUSTRATIVA DEL CONSIGLIO DI AMMINISTRAZIONE SULL'ARGOMENTO N. 1 ALL'ORDINE DEL GIORNO

ASSEMBLEA ORDINARIA DEGLI AZIONISTI 23 APRILE 2026

1. *Bilancio di esercizio al 31 dicembre 2025:*
 - 1.1 *approvazione del Bilancio di esercizio al 31 dicembre 2025, corredato della Relazione del Consiglio di Amministrazione sulla gestione, della Relazione del Collegio Sindacale e della Relazione della Società di Revisione. Presentazione del Bilancio Consolidato al 31 dicembre 2025;*
 - 1.2 *destinazione del risultato di esercizio.*

Sito web

www.technoprobe.com - sezione "Governance/Assemblee degli Azionisti"

Approvata dal Consiglio di Amministrazione in data 18 marzo 2026

PANGINANAN ATALA



RELAZIONE DEL CONSIGLIO DI AMMINISTRAZIONE ALL'ASSEMBLEA ORDINARIA

Signori Azionisti,

mettiamo a Vostra disposizione, presso la sede sociale e sul sito *internet* di Technoprobe S.p.A. ("Technoprobe" o la "Società") all'indirizzo www.technoprobe.com sezione "Governance/Assemblee degli Azionisti" e presso il meccanismo di stoccaggio autorizzato denominato "eMarketStorage" (www.emarketstorage.it), ai sensi dell'articolo 125-ter del D.Lgs. 24 febbraio 1998, n. 58 s.m.i. (il "TUF") e dell'articolo 84-ter del Regolamento Consob 14 maggio 1999, n. 11971 s.m.i. (il "Regolamento Emittenti"), una relazione illustrativa sulla materia posta al 1° punto all'ordine del giorno dell'Assemblea degli Azionisti in sede ordinaria convocata per il giorno **23 aprile 2026** alle ore **15** in unica convocazione.

Punto n. 1 all'ordine del giorno – Bilancio di esercizio al 31 dicembre 2025:

1.1 approvazione del Bilancio di esercizio al 31 dicembre 2025, corredato della Relazione del Consiglio di Amministrazione sulla gestione, della Relazione del Collegio Sindacale e della Relazione della Società di Revisione. Presentazione del Bilancio Consolidato al 31 dicembre 2025.

In relazione al primo argomento di cui al primo punto all'ordine del giorno in parte ordinaria, siete convocati in Assemblea per provvedere all'approvazione del Bilancio di esercizio chiuso al 31 dicembre 2025, il cui progetto è stato approvato dal Consiglio di Amministrazione della Società in data 18 marzo 2026. Il Bilancio di esercizio è comprensivo della Relazione del Consiglio di Amministrazione sull'andamento della gestione, della Relazione del Collegio Sindacale, della Relazione della Società di Revisione e dell'Attestazione del Dirigente Preposto alla Redazione dei Documenti Contabili Societari ai sensi dell'art. 154-bis, comma 5, del TUF.

A tal riguardo, si riferisce ai Signori Azionisti che il Bilancio di esercizio di Technoprobe al 31 dicembre 2025 è stato redatto in conformità ai principi contabili internazionali (IFRS) in vigore al 31 dicembre 2025, emanati dall'International Accounting Standard Board (IASB) e adottati ai sensi delle disposizioni di legge, italiane ed europee, pro tempore vigenti e applicabili.

Il Bilancio di esercizio della Società al 31 dicembre 2025 chiude con un risultato netto positivo pari a Euro 49.494.497,51, che espone un patrimonio netto pari a Euro 1.248.566.619,74, comprensivo dell'utile di esercizio.

In sede assembleare sarà altresì illustrato il bilancio consolidato della Società chiuso al 31 dicembre 2025, anch'esso redatto in conformità ai principi contabili internazionali (IFRS) in vigore al 31 dicembre 2025, che chiude con un risultato netto positivo di Euro 49.494.497,51. Il Bilancio consolidato del Gruppo Technoprobe al 31 dicembre 2025 è stato esaminato e approvato dal Consiglio di Amministrazione della Società riunitosi in data 18 marzo 2026.

Inoltre, il Consiglio di Amministrazione segnala alla Vostra attenzione, la rendicontazione consolidata di sostenibilità, redatta ai sensi del D.Lgs. 6 settembre 2024, n. 125, che costituisce una specifica sezione della Relazione del Consiglio di Amministrazione sull'andamento della gestione, la quale, come anticipato, è inclusa nel progetto di bilancio di esercizio – esaminato e approvato dal Consiglio di Amministrazione della Società riunitosi in data 18 marzo 2026 – e quindi messa a disposizione degli organi di controllo (ovverosia, il Collegio Sindacale e la Società di Revisione) per le attività di rispettiva competenza.

Copia della documentazione prevista ai sensi delle disposizioni normative e regolamentari vigenti e, in particolare, copia del fascicolo relativo al bilancio di esercizio e al bilancio consolidato chiusi al 31 dicembre 2025, unitamente alla relazione del Collegio Sindacale e della Società di Revisione incaricata della revisione legale dei conti (ai quali si rinvia per ulteriori informazioni), [è/sarà]

PA GIAN A N A T T A



depositata presso la sede sociale, sul sito *internet* della Società all'indirizzo www.technoprobe.com nella sezione "Governance/Assemblee degli Azionisti", nonché presso il meccanismo di stoccaggio autorizzato, nei termini previsti dalle disposizioni normative e regolamentari vigenti, unitamente alla relazione annuale sul governo societario e gli assetti proprietari, a disposizione di chi desideri prenderne visione.

Tutto ciò premesso, il Consiglio di Amministrazione sottopone alla Vostra approvazione la seguente proposta di delibera:

"L'assemblea ordinaria degli Azionisti di Technoprobe S.p.A.,

- > *esaminati il Bilancio di esercizio chiuso al 31 dicembre 2025 e le relative relazioni presentate dal Consiglio di Amministrazione, dal Collegio Sindacale e dalla Società di Revisione;*
- > *preso atto del bilancio consolidato chiuso al 31 dicembre 2025 e delle relative relazioni presentate dal Consiglio di Amministrazione, dal Collegio Sindacale e dalla Società di Revisione;*
- > *preso atto dell'attestazione di cui all'articolo 154-bis, comma 5, del D.lgs. 24 febbraio 1998, n. 58;*

delibera

di approvare, sia nel suo insieme che nelle singole poste, il Bilancio di esercizio chiuso al 31 dicembre 2025, così come presentato dal Consiglio di Amministrazione, che evidenzia un risultato netto positivo pari a Euro 49.494.497,51".

1.2 destinazione del risultato di esercizio.

In relazione al secondo argomento di cui al primo punto all'ordine del giorno, siete convocati in Assemblea per deliberare la destinazione del risultato di esercizio. In particolare, il Bilancio di esercizio di Technoprobe al 31 dicembre 2025 chiude con un risultato netto positivo pari a Euro 49.494.497,51 che, anche in considerazione della già raggiunta capienza della riserva legale ai sensi dell'art. 2430 del Codice Civile, si propone di destinare integralmente alla riserva di bilancio "Utili portati a nuovo".

Inoltre, al 31 dicembre 2025 la "Riserva per utili su cambi non realizzati", iscritta nel patrimonio netto per complessivi Euro 15.387.172,57, risulta eccedente rispetto all'ammontare degli utili su cambi non realizzati rilevati nell'esercizio chiuso al 31 dicembre 2025, pari a Euro 505.861,47. In conformità a quanto previsto dall'art. 2426, comma 1, n. 8-bis e n. 11-bis del Codice Civile si propone pertanto:

- di mantenere vincolata la quota di riserva pari a Euro 505.861,47, corrispondente agli utili su cambi e da *fair value* di strumenti derivati non ancora realizzati al 31 dicembre 2025;
- di destinare l'eccedenza di Euro 14.881.311,10 dalla "Riserva per utili su cambi non realizzati" alla riserva "Utili portati a nuovo", rendendoli disponibile per future destinazioni.

Tutto ciò premesso, il Consiglio di Amministrazione sottopone alla Vostra approvazione la seguente proposta di delibera:

"L'assemblea ordinaria degli Azionisti di Technoprobe S.p.A.,

- > *esaminato il Bilancio d'esercizio al 31 dicembre 2025, nel progetto presentato dal Consiglio di Amministrazione e corredato dalle relative relazioni presentate dal Consiglio di Amministrazione, dal Collegio Sindacale e dalla Società di Revisione, che evidenzia un risultato netto positivo pari a Euro 49.494.497,51;*
- > *esaminata la relazione illustrativa del Consiglio di Amministrazione;*

delibera

PA GIAN A MANA ITA TA



- di destinare il risultato netto positivo della Società pari ad Euro 49.494.497,51 integralmente alla riserva di bilancio "Utili portati a nuovo";
- di liberare Euro 14.881.311,10 dalla "Riserva per utili su cambi non realizzati" destinandoli alla riserva di bilancio "Utili portati a nuovo", mantenendo vincolati nella "Riserva per utili su cambi non realizzati" i rimanenti Euro 505.861,47, pari agli utili su cambi e da fair value di strumenti derivati non ancora realizzati al 31 dicembre 2025.

ml

PAGINA INTERNA



Teleborsa: distribution and commercial use strictly prohibited




SPAZIO ANNULLATO

PA GIAN A MANA LILIA



Teleborsa: distribution and commercial use strictly prohibited



**RELAZIONE ILLUSTRATIVA DEL CONSIGLIO DI
AMMINISTRAZIONE SULL'ARGOMENTO N. 2
ALL'ORDINE DEL GIORNO**

**ASSEMBLEA ORDINARIA DEGLI AZIONISTI
23 APRILE 2026**

1001

PANGINANAN ATALA





Technoprobe S.p.A.
Via Cavalieri di Vittorio Veneto, 2
23870, Cernusco Lombardone (LC) - Italy
www.technoprobe.com



Technoprobe S.p.A.
Sede legale Via Cavalieri di Vittorio Veneto, 2 23870, Cernusco Lombardone (LC)
Capitale sociale Euro 6.532.608,70 interamente versato
Codice Fiscale e Numero di iscrizione al Registro delle Imprese di Como-Lecco
n. 02272540135 - R.E.A. LC-283619

**RELAZIONE ILLUSTRATIVA DEL CONSIGLIO DI AMMINISTRAZIONE
SULL'ARGOMENTO N. 2 ALL'ORDINE DEL GIORNO**

**ASSEMBLEA ORDINARIA DEGLI AZIONISTI
23 APRILE 2026**

*2. Relazione sulla politica in materia di remunerazione e sui compensi
corrisposti:*

*2.1 approvazione della prima sezione della relazione ai sensi dell'art. 123-
ter, commi 3-bis e 3-ter del D.lgs. 24 febbraio 1998, n. 58;*

*2.2 deliberazioni inerenti alla seconda sezione della relazione ai sensi
dell'art. 123-ter, comma 6 del D.lgs. 24 febbraio 1998, n. 58.*

Sito web

www.technoprobe.com - sezione "Governance/Assemblee degli Azionisti"

Approvata dal Consiglio di Amministrazione in data 18 marzo 2026

PA GIAN A MANA LA TA





Technoprobe S.p.A.
Via Cavalieri di Vittorio Veneto, 2
23870, Cernusco Lombardone (LC) - Italy
www.technoprobe.com

RELAZIONE DEL CONSIGLIO DI AMMINISTRAZIONE ALL'ASSEMBLEA ORDINARIA

Signori Azionisti,

mettiamo a Vostra disposizione, presso la sede sociale e sul sito *internet* di Technoprobe S.p.A. ("Technoprobe" o la "Società") all'indirizzo www.technoprobe.com sezione "Governance/Assemblee degli Azionisti" e presso il meccanismo di stoccaggio autorizzato denominato "eMarketStorage" (www.emarketstorage.it), ai sensi dell'articolo 125-ter del D.Lgs. 24 febbraio 1998, n. 58 s.m.i. (il "TUF") e dell'articolo 84-ter del Regolamento Consob 14 maggio 1999, n. 11971 s.m.i. (il "Regolamento Emittenti"), una relazione illustrativa sulla materia posta al 2° punto all'ordine del giorno dell'Assemblea degli Azionisti in sede ordinaria convocata per il giorno **23 aprile 2026** alle ore 15 in unica convocazione.

Punto n. 2 all'ordine del giorno – Relazione sulla politica in materia di remunerazione e sui compensi corrisposti:

2.1 approvazione della prima sezione della relazione ai sensi dell'art. 123-ter, commi 3-bis e 3-ter del D.lgs. 24 febbraio 1998, n. 58;

2.2 deliberazioni inerenti alla seconda sezione della relazione ai sensi dell'art. 123-ter, comma 6 del D.lgs. 24 febbraio 1998, n. 58.

In relazione al secondo punto all'ordine del giorno, il Consiglio di Amministrazione presenta la relazione sulla politica in materia di remunerazione e sui compensi corrisposti (la "Relazione sulla Remunerazione") redatta in conformità a quanto previsto dall'art. 123-ter del TUF, dall'art. 84-quater e dall'Allegato 3A, Schema 7-bis del Regolamento Emittenti e dall'art. 5 del Codice di Corporate Governance adottato dal Comitato per la corporate governance di Borsa Italiana S.p.A. (il "Codice di Corporate Governance"), cui la Società aderisce, e approvata, per quanto di propria competenza, dal Consiglio di Amministrazione in data 18 marzo 2026.

L'Assemblea convocata per l'approvazione del bilancio d'esercizio è chiamata ad approvare, con voto vincolante, la prima sezione della Relazione sulla Remunerazione ("Politica in materia di remunerazione per l'esercizio 2026") e a deliberare in senso favorevole o contrario sulla seconda sezione della stessa ("Relazione sui compensi corrisposti nell'esercizio 2025"). Quest'ultima deliberazione non è vincolante.

La Relazione sulla Remunerazione sarà messa a disposizione del pubblico, nei termini di legge, presso la sede sociale e sul sito *internet* della Società all'indirizzo www.technoprobe.com sezione "Governance/Assemblee degli Azionisti" e presso il meccanismo di stoccaggio autorizzato denominato "eMarketStorage" (www.emarketstorage.it). Si rinvia pertanto alla stessa.

2.1 Approvazione della prima sezione della relazione ai sensi dell'art. 123-ter, commi 3-bis e 3-ter del D.lgs. 24 febbraio 1998, n. 58.

La prima sezione della Relazione sulla Remunerazione illustra la politica della Società in materia di remunerazione dei componenti degli organi di amministrazione, dei direttori generali, dei dirigenti con responsabilità strategiche e – fermo quanto previsto dall'art. 2402 c.c. – dei componenti dell'organo di controllo – con riferimento all'esercizio 2026, nonché le procedure utilizzate per l'adozione e l'attuazione di tale politica.

PA G I N A N A M A T A



Technoprobe S.p.A.
Via Cavalieri di Vittorio Veneto, 2
23870. Cernusco Lombardone (LC) - Italy
www.technoprobe.com

Alla luce di quanto precede sottoponiamo pertanto alla Vostra approvazione la seguente proposta di deliberazione:

"L'Assemblea ordinaria degli Azionisti di Technoprobe S.p.A.,

- > *esaminata la sezione prima della relazione sulla politica in materia di remunerazione e sui compensi corrisposti approvata, per quanto di propria competenza, dal Consiglio di Amministrazione della Società in data 18 marzo 2026, su proposta del Comitato Nomine e Remunerazioni riunitosi in data 9_11 marzo 2026, ai sensi dell'art. 123-ter del TUF e dall'art. 84-quater e dall'Allegato 3A, Schema 7-bis del Regolamento Emittenti;*
- > *considerato che, ai sensi dell'art. 123-ter, commi 3-bis e 3-ter del D. Lgs. 24 febbraio 1998, n. 58, come successivamente modificato e integrato, l'Assemblea è chiamata a esprimere un voto vincolante sulla prima sezione della relazione sulla politica in materia di remunerazione e sui compensi corrisposti*

delibera

- *di approvare la sezione prima della relazione sulla politica in materia di remunerazione e sui compensi corrisposti recante la politica della Società in materia di remunerazione dei componenti degli organi di amministrazione, dei dirigenti con responsabilità strategiche e dei componenti degli organi di controllo con riferimento all'esercizio 2026."*

2.2 Deliberazioni inerenti alla seconda sezione della relazione ai sensi dell'art. 123-ter, comma 6 del D.lgs. 24 febbraio 1998, n. 58.

La seconda sezione della Relazione sulla Remunerazione fornisce nominativamente per gli amministratori, i sindaci e in forma aggregata per gli altri dirigenti con responsabilità strategiche ("DIRS"):

- (i) un'adeguata rappresentazione di ciascuna delle voci che compongono la remunerazione, compresi i trattamenti previsti in caso di cessazione dalla carica o di risoluzione del rapporto di lavoro; e
- (ii) un'analitica indicazione dei compensi corrisposti nell'esercizio 2025 a qualsiasi titolo e in qualsiasi forma dalla Società e dalle società controllate o collegate, segnalando le eventuali componenti dei compensi che sono riferibili ad attività svolte in esercizi precedenti al 2025 (ed evidenziando altresì i compensi da corrispondere in uno o più esercizi successivi a fronte dell'attività svolta nell'esercizio 2025, eventualmente indicando un valore di stima per le componenti non oggettivamente quantificabili nell'esercizio 2024).

Alla luce di quanto precede sottoponiamo pertanto alla Vostra approvazione la seguente proposta di deliberazione:

"L'Assemblea ordinaria degli Azionisti di Technoprobe S.p.A.,

- > *esaminata la sezione seconda della relazione sulla politica in materia di remunerazione e sui compensi corrisposti approvata, per quanto di propria competenza, dal Consiglio di Amministrazione della Società in data 18 marzo 2026, su proposta del Comitato Nomine e Remunerazioni riunitosi in data 9_11 marzo 2026, ai sensi dell'art. 123-ter del TUF e dall'art. 84-quater e dall'Allegato 3A, Schema 7-bis del Regolamento Emittenti;*
- > *considerato che, ai sensi dell'art. 123-ter, comma 6 del D. Lgs. 24 febbraio 1998, n. 58, come*

PA GIAN A MANA LATA





Technoprobe S.p.A.
Via Cavalieri di Vittorio Veneto, 2
23870, Cernusco Lombardone (LC) - Italy
www.technoprobe.com

successivamente modificato e integrato, l'Assemblea è chiamata a esprimere un voto non vincolante sulla seconda sezione della relazione sulla politica in materia di remunerazione e sui compensi corrisposti

delibera

- *in senso favorevole sulla seconda sezione della suddetta relazione sulla politica in materia di remunerazione e sui compensi corrisposti che illustra i compensi corrisposti nell'esercizio 2025 agli amministratori, ai sindaci e, in forma aggregata, agli altri dirigenti con responsabilità strategiche."*

PA G I A N A




Teleborsa: distribution and commercial use strictly prohibited



SPAZIO ANNULLATO

PA GIAN A MANA LATA






**RELAZIONE ILLUSTRATIVA DEL CONSIGLIO DI
AMMINISTRAZIONE SULL'ARGOMENTO N. 3
ALL'ORDINE DEL GIORNO**

**ASSEMBLEA ORDINARIA DEGLI AZIONISTI
23 APRILE 2026**

PANGINANAN ATALA



Teleborsa: distribution and commercial use strictly prohibited



Technoprobe S.p.A.

Sede legale Via Cavalieri di Vittorio Veneto, 2 23870, Cernusco Lombardone (LC)

Capitale sociale Euro 6.532.608,70 interamente versato

Codice Fiscale e Numero di iscrizione al Registro delle Imprese di Como-Lecco

n. 02272540135 - R.E.A. LC-283619

RELAZIONE ILLUSTRATIVA DEL CONSIGLIO DI AMMINISTRAZIONE SULL'ARGOMENTO N. 3 ALL'ORDINE DEL GIORNO

ASSEMBLEA ORDINARIA DEGLI AZIONISTI

23 APRILE 2026


3. *Approvazione ai sensi dell'articolo 114-bis del D.Lgs. 58/1998 del piano di incentivazione denominato "Piano di Restricted Shares 2026/2029".*

Sito web

www.technoprobe.com - sezione "Governance/Assemblee degli Azionisti"

Approvata dal Consiglio di Amministrazione in data 18 marzo 2026

PANGINANANATA



Teleborsa: distribution and commercial use strictly prohibited

RELAZIONE DEL CONSIGLIO DI AMMINISTRAZIONE ALL'ASSEMBLEA ORDINARIA

Signori Azionisti,

mettiamo a Vostra disposizione, presso la sede sociale e sul sito *internet* di Technoprobe S.p.A. ("Technoprobe" o la "Società") all'indirizzo www.technoprobe.com sezione "Governance/Assemblee degli Azionisti" e presso il meccanismo di stoccaggio autorizzato denominato "eMarketStorage" (www.emarketstorage.it), ai sensi dell'articolo 125-ter del D.Lgs. 24 febbraio 1998, n. 58 s.m.i. (il "TUF") e dell'articolo 84-ter del Regolamento Consob 14 maggio 1999, n. 11971 s.m.i. (il "Regolamento Emittenti"), una relazione illustrativa sulla materia posta al 3 punto all'ordine del giorno dell'Assemblea degli Azionisti convocata per il giorno **23 aprile 2026** alle ore 15 in unica convocazione.

Punto n. 3 all'ordine del giorno – Approvazione ai sensi dell'articolo 114-bis del D.Lgs. 58/1998 del piano di incentivazione denominato "Piano di Restricted Shares 2026/2029".

In relazione al terzo punto all'ordine del giorno, il Consiglio di Amministrazione, col supporto e il parere del Comitato Nomine e Remunerazioni, ha deliberato di sottoporre all'Assemblea ordinaria l'approvazione, ai sensi dell'art. 114-bis, comma 1, del TUF, di un piano di incentivazione denominato "Piano di Restricted Shares 2026/2029", rivolto ai soggetti individuati a cura del Consiglio di Amministrazione di Technoprobe, sentito il parere del Comitato Nomine e Remunerazioni, tra gli Amministratori con deleghe, i Dirigenti con Responsabilità Strategiche, nonché gli altri prestatori di lavoro con ruoli strategici della Società o di società controllate, da sottoporsi, ai sensi dell'art. 114-bis del TUF, all'approvazione dell'assemblea degli azionisti di Technoprobe, che verrà convocata per il 23 aprile 2026 (in unica convocazione) (il "Piano di Restricted Shares 2026/2029" o il "Piano").

Il Piano di Restricted Shares 2026/2029 prevede che ai beneficiari individuati dalla Società siano assegnati gratuitamente taluni diritti – condizionati, gratuiti, non trasferibili *inter vivos* e non assoggettabili a vincoli o ad altri atti di disposizione a qualsiasi titolo – all'attribuzione a titolo gratuito di azioni da parte della Società a talune condizioni. La Società intende con l'implementazione del Piano allineare gli interessi dei beneficiari del Piano con quelli degli azionisti, nonché garantire il bilanciamento del *pay-mix* retributivo (peso relativo della remunerazione fissa, della remunerazione variabile di breve termine e di lungo termine), in linea alle prassi di mercato, mediante uno strumento retributivo utile all'attraction e alla retention delle risorse chiave.

Il Piano di Restricted Shares 2026/2029 è suddiviso in tre periodi di *vesting*, ciascuno di durata biennale, secondo una logica di attribuzione c.d. *rolling*: 1 gennaio 2026 – 31 dicembre 2027; 1 gennaio 2027 – 31 dicembre 2028; e 1 gennaio 2028 – 31 dicembre 2029. È previsto altresì per taluni beneficiari, al termine del periodo di *vesting*, di un periodo di lock-up per un determinato periodo temporale.

L'assegnazione del relativo numero di azioni al singolo beneficiario è soggetta al mantenimento, durante il periodo di *vesting*, da parte del beneficiario del rapporto di amministrazione e/o di lavoro dipendente con la Società o una delle società controllate in modo continuativo.

Per una descrizione del Piano di Restricted Shares 2026/2029 si rinvia al documento informativo predisposto ai sensi dell'art. 114-bis, comma 1, del TUF, dell'art. 84-bis e dell'Allegato 3A, schema 7 del Regolamento Emittenti.

Il documento informativo relativo al Piano è riportato integralmente in allegato.

Alla luce di quanto precede sottoponiamo pertanto alla Vostra approvazione le seguenti proposte di deliberazione:

PA GIAN A MANA LATA



"L'Assemblea ordinaria degli Azionisti di Technoprobe S.p.A.,

- preso atto della relazione illustrativa del Consiglio di Amministrazione;
- esaminato il documento informativo predisposto ai sensi dell'art. 114-bis del TUF e dell'art. 84-bis del Regolamento Emittenti (il "Documento Informativo")

delibera

- 1) di approvare ai sensi e per gli effetti dell'art. 114-bis del TUF, condividendone le motivazioni, l'adozione di un piano di assegnazione gratuita di diritti a ricevere azioni ordinarie della Società denominato Piano di Restricted Shares 2026-2029, riservato ai soggetti individuati a cura del Consiglio di Amministrazione di Technoprobe, sentito il parere del Comitato Nomine e Remunerazioni, tra gli Amministratori con deleghe, i Dirigenti con Responsabilità Strategiche, nonché gli altri prestatori di lavoro con ruoli strategici della Società o di società controllate, ai termini, condizioni e modalità di attuazione descritti nel Documento Informativo;
- 2) di conferire al Consiglio di Amministrazione, con espressa facoltà di sub-delega, ogni più ampio potere necessario od opportuno per istruire e dare completa ed integrale attuazione al Piano di Restricted Shares 2026/2029 ivi compreso, a titolo esemplificativo e non esaustivo, il potere di:
 - a. individuare i beneficiari del Piano di Restricted Shares 2026/2029 e determinare l'entità dell'incentivo e, conseguentemente, il numero di azioni da assegnare, modificare le condizioni di performance alle quali subordinare l'attribuzione di azioni nei casi previsti dal Piano di Restricted Shares 2026/2029, esercitare tutti i poteri e le funzioni attribuite al Consiglio di Amministrazione dal Piano di Restricted Shares 2026/2029 e assumere le relative determinazioni;
 - b. redigere e approvare il regolamento del Piano di Restricted Shares 2026/2029 e apportare allo stesso le modifiche e/o le integrazioni ritenute necessarie e/o opportune in ipotesi di operazioni straordinarie sul capitale della Società e/o di modifiche legislative o regolamentari che riguardino la Società e/o le società dalla stessa controllate, al fine di mantenere invariati, nei limiti consentiti dalla normativa di tempo in tempo applicabile, i contenuti sostanziali ed economici del Piano di Restricted Shares 2026/2029;
 - c. provvedere all'informativa al mercato, alla redazione e/o alla finalizzazione di ogni documento necessario od opportuno in relazione al Piano di Restricted Shares 2026/2029, ai sensi delle applicabili disposizioni legislative e regolamentari, nonché, in generale, all'esecuzione delle presenti delibere."

PA GIAN A MANA LILIA A TIA





**RELAZIONE ILLUSTRATIVA DEL CONSIGLIO DI
AMMINISTRAZIONE SULL' ARGOMENTO N. 4
ALL' ORDINE DEL GIORNO**

**ASSEMBLEA ORDINARIA DEGLI AZIONISTI
23 APRILE 2026**

2026

PA GIAN A MANA LIA





Technoprobe S.p.A.
Sede legale Via Cavalieri di Vittorio Veneto, 2 23870, Cernusco Lombardone (LC)
Capitale sociale Euro 6.532.608,70 interamente versato
Codice Fiscale e Numero di iscrizione al Registro delle Imprese di Como-Lecco
n. 02272540135 - R.E.A. LC-283619

RELAZIONE ILLUSTRATIVA DEL CONSIGLIO DI AMMINISTRAZIONE SULL'ARGOMENTO N. 4 ALL'ORDINE DEL GIORNO

ASSEMBLEA ORDINARIA DEGLI AZIONISTI 23 APRILE 2026

4. *Approvazione ai sensi dell'articolo 114-bis del D.Lgs. 58/1998 del piano di incentivazione denominato "Special Award".*

Sito web

www.technoprobe.com - sezione "Governance/Assemblee degli Azionisti"

Approvata dal Consiglio di Amministrazione in data 18 marzo 2026

PA GIAN A MANA LATA

RELAZIONE DEL CONSIGLIO DI AMMINISTRAZIONE ALL'ASSEMBLEA ORDINARIA

Signori Azionisti,

mettiamo a Vostra disposizione, presso la sede sociale e sul sito *internet* di Technoprobe S.p.A. ("Technoprobe" o la "Società") all'indirizzo www.technoprobe.com sezione "Governance/Assemblee degli Azionisti" e presso il meccanismo di stoccaggio autorizzato denominato "eMarketStorage" (www.emarketstorage.it), ai sensi dell'articolo 125-ter del D.Lgs. 24 febbraio 1998, n. 58 s.m.i. (il "TUF") e dell'articolo 84-ter del Regolamento Consob 14 maggio 1999, n. 11971 s.m.i. (il "Regolamento Emittenti"), una relazione illustrativa sulla materia posta al [quarto] punto all'ordine del giorno dell'Assemblea degli Azionisti convocata per il giorno 23 aprile 2026 alle ore 15 in unica convocazione.

Punto n. 4 all'ordine del giorno – Approvazione ai sensi dell'articolo 114-bis del D. Lgs. 58/1998 del piano di incentivazione denominato "Piano Special Award".

In relazione al quarto punto all'ordine del giorno, il Consiglio di Amministrazione, col supporto e il parere del Comitato Nomine e Remunerazioni, ha deliberato di sottoporre all'Assemblea ordinaria che verrà convocata per il 23 aprile 2026 (in unica convocazione) l'approvazione, ai sensi dell'art. 114-bis, comma 1, del TUF, di un piano di incentivazione denominato "Piano Special Award", riservato ai dipendenti, ai dirigenti e alle risorse chiave della Società e delle controllate della Società nel progetto di sviluppo della società Device Interface Solutions Technology (Shanghai) Co. Ltd. ("DIS China"), che saranno individuati nominativamente dal Consiglio di Amministrazione di Technoprobe, sentito il parere del Comitato Nomine e Remunerazioni, tra gli Amministratori con deleghe, i Dirigenti con Responsabilità Strategiche, nonché gli altri prestatori di lavoro con ruoli strategici della Società o di società controllate (il "Piano Special Award" o il "Piano").

Il Piano Special Award prevede che ai beneficiari individuati dalla Società siano assegnati gratuitamente taluni diritti – condizionati, gratuiti, non trasferibili *inter vivos* e non assoggettabili a vincoli o ad altri atti di disposizione a qualsiasi titolo – all'attribuzione a titolo gratuito di azioni da parte della Società al verificarsi di talune condizioni come individuate con maggior dettaglio nel documento informativo relativo al Piano (il "Documento Informativo").


La Società intende con l'implementazione del Piano: (a) rafforzare l'allineamento tra gli interessi del *management* e delle risorse chiave della Società e delle società che sono o dovessero in futuro divenire controllate dalla Società ai sensi dell'articolo 93 del TUF e quelli degli azionisti, favorendo una gestione orientata alla creazione di valore sostenibile nel medio-lungo periodo; (b) incentivare e valorizzare il contributo delle risorse strategiche coinvolte nel progetto di sviluppo industriale e commerciale di DIS China riconoscendone il ruolo determinante nel conseguimento degli obiettivi strategici; e (c) premiare la generazione di valore straordinario connessa al completamento del processo di ammissione a quotazione di DIS China – o di un suo veicolo - sullo Shanghai Stock Exchange o su un altro mercato regolamentato della Repubblica Popolare Cinese (RPC) a taluni termini e condizioni.

Il Piano ha durata pluriennale con termine in data 31 dicembre 2032 e prevede un'unica assegnazione.

La maturazione dei diritti e la conseguente attribuzione delle azioni ai beneficiari in un'unica soluzione sono subordinate alla verifica da parte del Consiglio di Amministrazione, del raggiungimento di talune condizioni indicate con maggior dettaglio nel Documento Informativo.

Per una descrizione del Piano Special Award si rinvia al documento informativo predisposto ai sensi dell'art. 114-bis, comma 1, del TUF, dell'art. 84-bis e dell'Allegato 3A, schema 7 del Regolamento Emittenti.

PA GIAN A MANA LATA



Il documento informativo relativo al Piano è riportato integralmente in allegato.

Alla luce di quanto precede sottoponiamo pertanto alla Vostra approvazione le seguenti proposte di deliberazione:

"L'Assemblea ordinaria degli Azionisti di Technoprobe S.p.A.,

- preso atto della relazione illustrativa del Consiglio di Amministrazione;*
- esaminato il Documento Informativo*


delibera

- 1) *di approvare ai sensi e per gli effetti dell'art. 114-bis del TUF, condividendone le motivazioni, l'adozione di un piano di assegnazione gratuita di diritti a ricevere azioni ordinarie della Società denominato Piano Special Award, riservato ai dipendenti, ai dirigenti e alle risorse chiave [della Società e delle controllate della Società] nel progetto di sviluppo della società DIS China, che saranno individuati a cura del Consiglio di Amministrazione di Technoprobe, sentito il parere del Comitato Nomine e Remunerazioni ai termini, condizioni e modalità di attuazione descritte nel Documento Informativo;*
- 2) *di conferire al Consiglio di Amministrazione, con espressa facoltà di sub-delega, ogni più ampio potere necessario od opportuno per istruire e dare completa ed integrale attuazione al Piano Special Award ivi compreso, a titolo esemplificativo e non esaustivo, il potere di:*
 - a. *individuare i beneficiari del Piano Special Award e determinare l'entità dell'incentivo e, conseguentemente, il numero di azioni da assegnare, modificare le condizioni di performance alle quali subordinare l'attribuzione di azioni nei casi previsti dal Piano Special Award, esercitare tutti i poteri e le funzioni attribuite al Consiglio di Amministrazione dal Piano Special Award e assumere le relative determinazioni;*
 - b. *redigere e approvare il regolamento del Piano Special Award e apportare allo stesso le modifiche e/o le integrazioni ritenute necessarie e/o opportune in ipotesi di operazioni straordinarie sul capitale della Società e/o di modifiche legislative o regolamentari che riguardino la Società e/o le società dalla stessa controllate, al fine di mantenere invariati, nei limiti consentiti dalla normativa di tempo in tempo applicabile, i contenuti sostanziali ed economici del Piano Special Award;*
 - c. *provvedere all'informativa al mercato, alla redazione e/o alla finalizzazione di ogni documento necessario od opportuno in relazione al Piano Special Award, ai sensi delle applicabili disposizioni legislative e regolamentari, nonché, in generale, all'esecuzione delle presenti delibere."*

PA GIAN A MANA LITATA



Teleborsa: distribution and commercial use strictly prohibited



**RELAZIONE ILLUSTRATIVA DEL CONSIGLIO DI
AMMINISTRAZIONE SULL'ARGOMENTO N. 5
ALL'ORDINE DEL GIORNO**

**ASSEMBLEA ORDINARIA DEGLI AZIONISTI
23 APRILE 2026**

2026

PA G I N A A M A T I A





Technoprobe S.p.A.
Sede legale Via Cavalieri di Vittorio Veneto, 2 23870, Cernusco Lombardone (LC)
Capitale sociale Euro 6.532.608,70 interamente versato
Codice Fiscale e Numero di iscrizione al Registro delle Imprese di Como-Lecco
n. 02272540135 - R.E.A. LC-283619

RELAZIONE ILLUSTRATIVA DEL CONSIGLIO DI AMMINISTRAZIONE SULL'ARGOMENTO N. 5 ALL'ORDINE DEL GIORNO

ASSEMBLEA ORDINARIA DEGLI AZIONISTI 23 APRILE 2026

5. Autorizzazione all'acquisto ed alla disposizione di azioni proprie ai sensi e per gli effetti degli artt. 2357 e seguenti del Codice Civile, nonché dell'art. 132 del D.Lgs. 24 febbraio 1998, n. 58 e dell'art. 144-bis del Regolamento CONSOB adottato con delibera n. 11971/1999 e successive modificazioni, previa revoca della precedente autorizzazione conferita dall'Assemblea del 10 luglio 2025. Deliberazioni inerenti e conseguenti.

Sito web

www.technoprobe.com - sezione "Governance/Assemblee degli Azionisti"

Approvata dal Consiglio di Amministrazione in data 18 marzo 2026

PANGINANANDA



RELAZIONE DEL CONSIGLIO DI AMMINISTRAZIONE ALL'ASSEMBLEA ORDINARIA

Punto n. 5 all'ordine del giorno – Autorizzazione all'acquisto ed alla disposizione di azioni proprie ai sensi e per gli effetti degli artt. 2357 e seguenti del Codice Civile, nonché dell'art. 132 del D.Lgs. 24 febbraio 1998, n. 58 e dell'art. 144-bis del Regolamento CONSOB adottato con delibera n. 11971/1999 e successive modificazioni, previa revoca della precedente autorizzazione conferita dall'Assemblea del 10 luglio 2025. Deliberazioni inerenti e conseguenti.

Signori Azionisti,

la presente relazione (la "Relazione") è predisposta ai sensi dell'art. 125-ter del D.Lgs. 24 febbraio 1998, n. 58, come successivamente modificato e integrato (il "TUF"), e dell'art. 73 del Regolamento Consob adottato con delibera del 14 maggio 1999, n. 11971, come successivamente modificato e integrato (il "Regolamento Emittenti"), nonché in conformità dell'Allegato 3A – Schema 4 del medesimo Regolamento Emittenti.

Il Consiglio di Amministrazione di Technoprobe S.p.A. (la "Società" o "Technoprobe") Vi ha convocato per sottoporre alla Vostra approvazione la proposta di autorizzazione all'acquisto e all'eventuale successiva disposizione di azioni proprie, ai sensi degli artt. 2357 e 2357-ter del Codice Civile, previa revoca della precedente autorizzazione conferita dall'Assemblea del 10 luglio 2025.

A tal proposito, si ricorda che l'Assemblea degli Azionisti del 10 luglio 2025 ha autorizzato (i) per un periodo di 18 mesi decorrenti dalla data della delibera (i.e. fino al 10 gennaio 2027), l'acquisto di azioni ordinarie della Società, fino a un numero massimo che, tenuto conto delle azioni ordinarie di volta in volta detenute in portafoglio dalla Società e dalle società da essa controllate, non sia complessivamente superiore al 2% (due per cento) del capitale sociale della Società alla data in cui avviene l'acquisto – per un controvalore massimo di complessivi Euro 60.000.000, entro i limiti degli utili distribuibili e delle riserve disponibili risultanti dall'ultimo bilancio approvato al momento dell'effettuazione di ciascuna operazione, e comunque, in misura tale che in qualunque momento il valore complessivo delle azioni proprie possedute dalla Società non abbia mai a superare la quinta parte del capitale sociale, e (ii) senza limiti temporali, la disposizione delle azioni proprie acquistate.

In considerazione del fatto che la predetta autorizzazione, seppur temporalmente ancora in vigore, è economicamente esaurita e pertanto non è più in essere, si propone all'Assemblea degli Azionisti, previa revoca della precedente autorizzazione conferita dall'Assemblea del 10 luglio 2025, di rilasciare una nuova autorizzazione nei termini illustrati nella presente Relazione.

La presente Relazione viene messa a disposizione del pubblico presso la sede sociale, sul sito *internet* della Società www.technoprobe.com (Sezione *Governance/ Assemblee degli Azionisti*) e sul meccanismo di stoccaggio autorizzato "eMarket Storage" (www.emarketstorage.it), gestito da Teleborsa S.r.l.

1. Motivazioni per le quali è richiesta l'autorizzazione all'acquisto e alla disposizione di azioni proprie.

L'autorizzazione all'acquisto e alla disposizione di azioni proprie che Vi proponiamo è richiesta allo scopo di dotare la Società di uno strumento di flessibilità strategica a cui ricorrere, anche in via frazionata, nel rispetto delle applicabili disposizioni legislative e regolamentari, nazionali ed europee di tempo in tempo vigenti, per una o più delle seguenti finalità:

- (i) [sostenere la liquidità del titolo della Società, in modo da favorire il regolare svolgimento delle negoziazioni ed evitare movimenti dei prezzi non in linea con l'andamento del mercato, nonché regolarizzare l'andamento delle negoziazioni e dei corsi, a fronte di momentanei effetti distorsivi legati a eccessi di volatilità o a una scarsa liquidità degli scambi, anche ai sensi e per gli effetti della relativa prassi di mercato ammessa da Consob, in conformità a quanto previsto dall'art. 13 del Regolamento (UE) n. 596/2014;

PA GIAN A MANA LINDA TATA



- (ii) operare in un'ottica di investimento a medio e lungo termine, intervenendo sia sul mercato, sia nei c.d. mercati *over the counter* o anche al di fuori del mercato, tramite procedure di *accelerated bookbuilding* o ai blocchi, in qualsiasi momento, in tutto o in parte, in una o più volte;
- (iii) costituire un c.d. "magazzino titoli", per alienare, disporre e/o utilizzare le azioni proprie in qualsiasi momento, in tutto o in parte, in una o più volte, purché coerentemente con le linee strategiche della Società, nell'ambito di operazioni societarie/finanziarie di carattere straordinario, ivi incluse, a mero titolo esemplificativo e non esaustivo, acquisizioni, fusioni, scissioni, operazioni sul capitale, permuta, conferimento, scambio, operazioni di finanziamento o altre operazioni, in relazione alle quali si renda necessaria o opportuna l'assegnazione o disposizione di azioni proprie; nonché
- (iv) adempiere obbligazioni derivanti da eventuali piani di *stock options*, *stock grant*, *performance shares* e in generale piani di incentivazione basati su azioni, a titolo oneroso o gratuito, anche a lungo termine, sia esistenti sia futuri, da riservare a favore di amministratori, esponenti aziendali, dipendenti o collaboratori della Società o delle sue controllate;

restando inteso che, al venir meno delle ragioni che hanno determinato l'acquisto, le azioni proprie acquistate in esecuzione della presente autorizzazione potranno essere destinate a una delle altre finalità sopra indicate e/o cedute.

2. Numero massimo, categoria e valore nominale delle azioni alle quali si riferisce l'autorizzazione.

L'autorizzazione è richiesta per l'acquisto (ed eventuale successiva disposizione), anche in più *tranche*, di azioni ordinarie della Società, prive di valore nominale e quotate sul mercato regolamentato Euronext Milan organizzato e gestito da Borsa Italiana S.p.A. ("EXM"), fino a un numero massimo che non sia complessivamente superiore al 2% (due per cento) del capitale sociale della Società alla data in cui avviene l'acquisto per un controvalore massimo complessivo degli atti di acquisto pari a Euro 250.000.000, entro i limiti degli utili distribuibili e delle riserve disponibili risultanti dall'ultimo bilancio approvato al momento dell'effettuazione di ciascuna operazione, nonché nel rispetto di quanto previsto articolo 2357, comma 3, del Codice Civile.

3. Informazioni utili ai fini di una compiuta valutazione del rispetto della disposizione prevista dall'art. 2357, comma 3, del Codice Civile.

Ai sensi dell'articolo 2357, comma 3, del Codice Civile, il valore nominale delle azioni proprie che la Società può acquistare non può eccedere la quinta parte del capitale sociale, tenendo conto anche delle azioni possedute da società controllate.

Alla data della presente Relazione, il capitale sociale sottoscritto e versato della Società è pari ad Euro 6.532.608,70 suddiviso in n. 653.260.870 azioni ordinarie, prive di indicazione del valore nominale, quotate sul mercato regolamentato Euronext Milan, di cui n. 442.812.638 azioni ordinarie con voto maggiorato. La Società detiene n. 12.941.522 azioni proprie pari a circa lo 1,98106% del capitale sociale della Società.

In conformità dell'art. 2357, comma 1, del Codice Civile gli acquisti di azioni proprie dovranno comunque avvenire entro i limiti degli utili distribuibili e delle riserve disponibili risultanti dall'ultimo bilancio approvato al momento dell'effettuazione di ciascuna operazione.

Potranno essere acquistate soltanto azioni interamente liberate.

Si segnala che nel progetto di bilancio di esercizio al 31 dicembre 2025 sottoposto all'approvazione dell'Assemblea convocata in unica convocazione in data 23 aprile 2026 (assumendone l'approvazione da parte dell'Assemblea nei termini proposti dal Consiglio), risultano iscritte riserve disponibili e liberamente distribuibili per un ammontare pari a Euro 1.240.765.284.

PANGINANAN



Resta inteso che la consistenza delle riserve disponibili e degli utili distribuibili, nonché la verifica delle informazioni per la valutazione del rispetto del limite massimo di acquisto al quale si riferirà l'autorizzazione sarà oggetto di analisi da parte del Consiglio di Amministrazione al momento dell'effettuazione di ciascuna operazione.

In occasione di ogni operazione di acquisto o disposizione delle azioni proprie la Società effettuerà le necessarie o opportune registrazioni contabili, nel rispetto dell'articolo 2357-ter, ultimo comma, del Codice Civile e dei principi contabili applicabili.

Per consentire le verifiche sulle società controllate saranno impartite a queste specifiche direttive per la tempestiva comunicazione alla Società di ogni eventuale acquisto di azioni ordinarie della controllante effettuato ai sensi dell'articolo 2359-bis del Codice Civile.

4. Durata per la quale l'autorizzazione è richiesta

L'autorizzazione all'acquisto delle azioni proprie è richiesta per la durata massima prevista dalla normativa applicabile, attualmente fissata dall'articolo 2357, comma 2, del Codice Civile, in 18 (diciotto) mesi dalla data della deliberazione assembleare di approvazione della proposta.

Entro il periodo di durata dell'autorizzazione eventualmente concessa, la Società potrà effettuare ripetute e successive operazioni di acquisto di azioni proprie, con la gradualità ritenuta opportuna nell'interesse della Società, comunque di modo che, in ogni tempo, il quantitativo di azioni oggetto del proposto acquisto e nella proprietà della Società non ecceda i limiti previsti dalla legge e dall'autorizzazione dell'Assemblea.

L'autorizzazione alla disposizione delle azioni proprie eventualmente acquistate è invece richiesta senza limiti temporali, in ragione dell'assenza di limiti temporali ai sensi delle vigenti disposizioni e dell'opportunità di consentire al Consiglio di Amministrazione di avvalersi della massima flessibilità, anche in termini temporali, per effettuare gli atti di disposizione delle azioni.

Si precisa che la Società potrà procedere alle sopradette operazioni autorizzate in tutto o in parte, in una o più volte e in ogni momento, anche su base rotativa (c.d. *revolving*) e anche per frazioni del quantitativo massimo autorizzato, nel rispetto delle applicabili disposizioni legislative e regolamentari, nazionali ed europee di tempo in tempo vigenti.

5. Corrispettivo minimo e corrispettivo massimo delle azioni proprie acquistate

Fermo restando che gli acquisti di azioni proprie saranno effettuati nel rispetto dei termini, delle condizioni e dei requisiti stabiliti dalla normativa anche comunitaria applicabile e dalle prassi di mercato ammesse *pro tempore* vigenti (ove ne sussistano i presupposti e si decida di avvalersene), il corrispettivo unitario per l'acquisto delle azioni – da stabilirsi di volta in volta per ciascuna singola operazione – non dovrà essere né inferiore né superiore di oltre il 20% (venti per cento) rispetto al prezzo di riferimento registrato dal titolo nella seduta di borsa precedente ogni singola operazione o nella seduta di borsa precedente la data di annuncio dell'operazione, a seconda delle modalità tecniche individuate dal Consiglio di Amministrazione.

Le operazioni di acquisto di azioni, se effettuate con ordine sul mercato regolamentato, dovranno comunque essere effettuate nel rispetto delle condizioni previste dall'art. 3 del Regolamento Delegato (UE) n. 2016/1052 della Commissione al fine di beneficiare, ove ne sussistano i presupposti, delle esenzioni di cui all'articolo 5 del Regolamento (UE) n. 596/2014 relativo agli abusi di mercato.

Le operazioni di cessione e ogni altro atto di disposizione o utilizzo di azioni proprie avverranno:

- (i) se eseguiti in danaro, secondo i termini e le condizioni di volta in volta stabiliti dal Consiglio di Amministrazione, a un corrispettivo non inferiore nel minimo del 20% e non superiore nel massimo del 20% al prezzo di riferimento che il titolo avrà registrato nella seduta di Borsa Italiana S.p.A. del giorno precedente ogni singola operazione;
- (ii) se eseguiti nell'ambito di operazioni straordinarie, incluse, a titolo esemplificativo e non esaustivo, operazioni di acquisizioni, fusioni, scissioni, operazioni sul capitale, permuta,

ml

PA G I I N A M A L I T A T A



conferimento, scambio, operazioni di finanziamento o altre operazioni di natura straordinaria o comunque qualsiasi altro atto di disposizione non in denaro, secondo i termini economici che saranno determinati dal Consiglio di Amministrazione in ragione della natura e delle caratteristiche dell'operazione, anche tenendo conto dell'andamento di mercato del titolo Technoprobe;

- (iii) per quanto riguarda le azioni al servizio dei piani di incentivazione, secondo i termini e alle condizioni previste dai piani medesimi;

fermo in ogni caso il rispetto dei limiti eventualmente previsti dalla normativa vigente nonché, ove applicabili, dalle prassi di mercato ammesse *pro tempore* vigenti.

6. Modalità attraverso le quali gli acquisti e le alienazioni saranno effettuati

In considerazione delle diverse finalità perseguibili mediante le operazioni sulle azioni proprie, il Consiglio di Amministrazione propone che l'autorizzazione sia concessa per l'effettuazione degli acquisti, nel rispetto del principio di parità di trattamento degli azionisti previsto dall'art. 132 del TUF, secondo qualsivoglia delle modalità applicabili di cui all'articolo 144-bis del Regolamento Emittenti (anche per il tramite di società controllate), da individuarsi, di volta in volta, a discrezione del Consiglio stesso, e pertanto, allo stato:

- (a) per il tramite di offerta pubblica di acquisto o scambio;
 - (b) con acquisti effettuati sui mercati regolamentati, o sui sistemi multilaterali di negoziazione, secondo le modalità stabilite da Borsa Italiana S.p.A., che non consentano l'abbinamento diretto delle proposte di negoziazione in acquisto con predeterminate proposte di negoziazione in vendita;
 - (c) attraverso acquisto e vendita di strumenti derivati negoziati nei mercati regolamentati o sui sistemi multilaterali di negoziazione, che prevedano la consegna fisica delle azioni sottostanti e alle condizioni stabilite da Borsa Italiana S.p.A.;
 - (d) mediante attribuzione proporzionale ai soci di opzioni di vendita da esercitarsi entro il termine di durata dell'autorizzazione;
- (d-ter) con le modalità stabilite da prassi di mercato ammesse dalla Consob ai sensi dell'art. 13 del Regolamento (UE) n. 596/2014.

Inoltre, le operazioni di acquisto di azioni, se effettuate con ordine sul mercato regolamentato, dovranno essere effettuate anche con le modalità previste dall'art. 3 del Regolamento Delegato (UE) n. 2016/1052 della Commissione al fine di beneficiare, ove ne sussistano i presupposti, delle esenzioni di cui all'articolo 5, del Regolamento (UE) n. 596/2014 relativo agli abusi di mercato.

Per quanto concerne le operazioni di disposizione, il Consiglio di Amministrazione propone che l'autorizzazione consenta l'adozione di qualunque modalità risulti opportuna per rispondere alle finalità perseguite da eseguirsi sia direttamente, sia per il tramite di intermediari, nel rispetto delle disposizioni di legge e regolamentari vigenti in materia.

Le azioni a servizio dei piani di incentivazione azionaria saranno assegnate con le modalità e nei termini previsti dai piani medesimi.

Si precisa che, a norma dell'esenzione di cui all'art. 132, comma 3, del TUF, le modalità operative di cui sopra non si applicano in ipotesi di acquisto di azioni proprie da dipendenti della Società, di società controllate e della società controllante, che siano ai medesimi assegnate nell'ambito di un piano di incentivazione azionaria ai sensi degli artt. 2349 e 2441, comma 8, del Codice Civile, ovvero rivenienti da piani di compenso approvati ai sensi dell'art. 114-bis del TUF.

Le operazioni di acquisto ed alienazione di azioni proprie effettuate formeranno oggetto di informativa al mercato nei termini e con le modalità di cui alle disposizioni normative e regolamentari vigenti.

PANGGILAN AJARAN



7. Informazioni ulteriori, ove l'operazione di acquisto sia strumentale alla riduzione del capitale sociale mediante annullamento delle azioni proprie acquistate.

L'acquisto delle azioni proprie non è strumentale alla riduzione del capitale sociale, ferma restando per la Società, qualora venisse in futuro approvata dall'Assemblea una riduzione del capitale sociale, la facoltà di darvi esecuzione anche mediante annullamento delle azioni proprie detenute in portafoglio.

* * * *

Tutto ciò premesso, il Consiglio di Amministrazione sottopone alla Vostra approvazione la seguente proposta di delibera:

"L'Assemblea degli Azionisti di Technoprobe S.p.A., esaminata la relazione illustrativa del Consiglio di Amministrazione, predisposta ai sensi dell'articolo 125-ter del D.Lgs. 24 febbraio 1998, n. 58 come successivamente modificato e integrato, e dell'articolo 73 del Regolamento Consob adottato con delibera del 14 maggio 1999, n. 11971, come successivamente modificato e integrato, nonché in conformità dell'Allegato 3A - Schema 4 del predetto regolamento, e le proposte ivi contenute,

delibera

1. *di revocare a far data dalla presente delibera, l'autorizzazione a procedere con operazioni di acquisto e disposizione di azioni proprie conferita dall'Assemblea del 10 luglio 2025;*
2. *di autorizzare il Consiglio di Amministrazione, ai sensi e per gli effetti dell'articolo 2357 del Codice Civile, all'acquisto, anche in più tranches, entro 18 mesi decorrenti dalla data della presente delibera, di azioni ordinarie Technoprobe S.p.A., prive di valore nominale, fino a un numero massimo che non sia complessivamente superiore al 2% (due per cento) del capitale sociale della Società alla data in cui avviene l'acquisto - per un controvalore massimo complessivo degli atti di acquisto pari ad Euro 250.000.000, entro i limiti degli utili distribuibili e delle riserve disponibili risultanti dall'ultimo bilancio approvato al momento dell'effettuazione di ciascuna operazione, nonché nel rispetto di quanto previsto articolo 2357, comma 3, del Codice Civile;*
3. *di prevedere che l'autorizzazione di cui alla delibera n. 2 possa essere utilizzata per il perseguimento delle seguenti finalità:*
 - a) *sostenere la liquidità del titolo della Società in modo da favorire il regolare svolgimento delle negoziazioni ed evitare movimenti dei prezzi non in linea con l'andamento del mercato, nonché regolarizzare l'andamento delle negoziazioni e dei corsi, a fronte di momentanei fenomeni distorsivi legati a eccessi di volatilità o a una scarsa liquidità degli scambi, anche ai sensi e per gli effetti della prassi di mercato ammessa da Consob in conformità a quanto previsto dall'art. 13 del Regolamento (UE) n. 596/2014;*
 - b) *operare in un'ottica di investimento a medio-lungo termine, intervenendo sul mercato, sia nei c.d. mercati over the counter o anche al di fuori del mercato, tramite accelerated bookbuilding o ai blocchi, in qualsiasi momento, in tutto o in parte, in una o più volte, purché a condizioni di mercato;*
 - c) *costituire un c.d. "magazzino titoli" per alienare, disporre e/o utilizzare le azioni proprie in qualsiasi momento, in tutto o in parte, in una o più volte, e senza limiti temporali, purché coerentemente con le linee strategiche della Società, nell'ambito di operazioni societarie/finanziarie di carattere straordinario, ivi incluse, a mero titolo esemplificativo e non esaustivo, acquisizioni, fusioni, scissioni, operazioni sul capitale, permuta, conferimento, scambio, operazioni di finanziamento o altre operazioni, in relazione alle quali si renda necessaria o opportuna l'assegnazione o altro atto di disposizione di azioni proprie; nonché*

ml

PA G I I N A A M N A T I D I A T A



- d) *adempiere obbligazioni derivanti da eventuali piani di stock options, stock grant, performance shares e in generale piani di incentivazione basati su azioni, a titolo oneroso o gratuito, anche a lungo termine, sia esistenti sia futuri, da riservare a favore di amministratori, esponenti aziendali, dipendenti o collaboratori della Società o delle sue società controllate;*
4. *di autorizzare che gli acquisti di cui alle precedenti delibere siano effettuati secondo qualsivoglia delle modalità consentite dalle disposizioni legislative e regolamentari anche comunitarie di volta in volta in vigore, e in particolare, allo stato, dall'art. 132, comma 1, del Decreto Legislativo 24 febbraio 1998, n. 58 e dall'art. 144-bis, comma 1, lettere a), b), d), d-bis) e d-ter) del Regolamento Emittenti adottato da CONSOB con delibera n. 11971/1999;*
5. *di determinare che gli atti di acquisto siano effettuati a un prezzo che sarà individuato di volta in volta dal Consiglio di Amministrazione, avuto riguardo alla modalità prescelta per l'effettuazione dell'operazione e nel rispetto delle eventuali prescrizioni normative vigenti nonché, ove applicabili, delle prassi di mercato ammesse pro-tempore vigenti, fermo restando che; tale prezzo in ogni caso non dovrà discostarsi, in diminuzione o in aumento, di oltre il 20% rispetto al prezzo di riferimento registrato dal titolo Technoprobe S.p.A. (i) nella seduta del mercato Euronext Milan, organizzato e gestito da Borsa Italiana S.p.A., del giorno precedente ogni singola operazione, o (ii) nella seduta di borsa precedente la data di annuncio dell'operazione, a seconda delle modalità tecniche individuate dal Consiglio di Amministrazione;*
6. *di autorizzare il Consiglio di Amministrazione affinché, ai sensi e per gli effetti dell'articolo 2357-ter del Codice Civile possa disporre, in tutto o in parte, in una o più volte, delle azioni proprie acquistate, ed anche prima di avere esaurito gli acquisti, per il perseguimento delle finalità di cui al precedente punto 3);*
7. *di determinare che gli atti di disposizione siano effettuati:*
- (i) *se eseguiti in danaro, secondo i termini e le condizioni di volta in volta stabiliti dal Consiglio di Amministrazione, a un corrispettivo non inferiore nel minimo del 20% e non superiore nel massimo del 20% al prezzo di riferimento che il titolo avrà registrato nella seduta di Borsa Italiana S.p.A. del giorno precedente ogni singola operazione;*
 - (ii) *se eseguiti nell'ambito di operazioni straordinarie, incluse, a titolo esemplificativo e non esaustivo, operazioni di acquisizioni, fusioni, scissioni, operazioni sul capitale, permuta, conferimento, scambio, operazioni di finanziamento o altre operazioni di natura straordinaria o comunque qualsiasi altro atto di disposizione non in danaro, secondo i termini economici che saranno determinati dal Consiglio di Amministrazione in ragione della natura e delle caratteristiche dell'operazione, anche tenendo conto dell'andamento di mercato del titolo Technoprobe;*
 - (iii) *per quanto riguarda le azioni al servizio dei piani di incentivazione, secondo i termini e alle condizioni previste dai piani medesimi;*
8. *di dare mandato al Consiglio di Amministrazione, con facoltà di delega al Presidente del Consiglio di Amministrazione e/o al Vice Presidente del Consiglio di Amministrazione, se nominato, e/o all'Amministratore Delegato, di procedere, anche a mezzo di intermediari specializzati appositamente incaricati, all'acquisto e alla disposizione di azioni Technoprobe S.p.A., stabilendo le relative modalità e il prezzo per azione in conformità ai criteri di cui ai punti che precedono, con la gradualità ritenuta opportuna nell'interesse della Società, nel rispetto delle norme di legge e regolamentari applicabili ed eventualmente avvalendosi delle prassi ammesse da Consob in conformità a quanto previsto dall'art. 13 del Regolamento UE n. 596/2014, ove applicabili, ponendo in essere tutte le attività a tal fine richieste, necessarie, opportune, strumentali, connesse e/o utili per il buon esito di tali operazioni e delle*

PA GIAN A MANA LATA

Teleborsa: distribution and commercial use strictly prohibited



autorizzazioni qui previste, anche a mezzo di procuratori, provvedendo all'informativa al mercato e ottemperando alle disposizioni applicabili di volta in volta in vigore emanate dalle Autorità competenti;

9. di dare mandato al Consiglio di Amministrazione, con facoltà di delega al Presidente del Consiglio di Amministrazione e/o al Vice Presidente del Consiglio di Amministrazione, se nominato, e/o all'Amministratore Delegato, di provvedere alle opportune appostazioni contabili conseguenti alle operazioni di acquisto e disposizione di azioni proprie, in osservanza delle disposizioni di legge e dei principi contabili di volta in volta applicabili;
10. di attribuire al Consiglio di Amministrazione, con facoltà di delega al Presidente del Consiglio di Amministrazione e/o al Vice Presidente del Consiglio di Amministrazione, se nominato, e/o all'Amministratore Delegato, ogni potere occorrente per dare esecuzione alla presente delibera, il tutto nel rispetto di quanto previsto, anche in tema di adempimenti informativi, dal D. Lgs. 58/1998, dal regolamento Consob adottato con delibera del 14 maggio 1999, n. 11971, dal Regolamento (UE) n. 596/2014 del 16 aprile 2014 (e relative disposizioni di attuazione) ed eventualmente dalle prassi di mercato ammesse da Consob in conformità a quanto previsto dall'art. 13 del Regolamento UE n. 596/2014 di cui la Società si sia avvalsa, ove applicabili."



manca

ml

PA G I I N A A M A N A T A

REGISTRAZIONE

- | | |
|-------------------------------------|--|
| <input checked="" type="checkbox"/> | Atto nei termini di registrazione e di assolvimento dell'imposta di bollo ex art. 1-bis della Tariffa d.p.r. 642/1972. |
|-------------------------------------|--|

IMPOSTA DI BOLLO

L'imposta di bollo per l'originale del presente atto e per la copia conforme ad uso registrazione, nonché per la copia conforme per l'esecuzione delle eventuali formalità ipotecarie, comprese le note di trascrizione e le domande di annotazione e voltura, viene assolta, *ove dovuta*, mediante Modello Unico informatico (M.U.I.) ai sensi dell'art. 1-bis, Tariffa d.p.r. 642/1972.

La presente copia viene rilasciata:

- | | |
|-------------------------------------|--|
| <input type="checkbox"/> | <u>In bollo:</u> con assolvimento dell'imposta mediante Modello Unico Informatico (M.U.I.). |
| <input type="checkbox"/> | <u>In bollo:</u> con assolvimento dell'imposta in modo virtuale, in base ad Autorizzazione dell'Agenzia delle Entrate di Milano in data 9 febbraio 2007 n. 9836/2007. |
| <input type="checkbox"/> | <u>In bollo:</u> per gli usi consentiti dalla legge. |
| <input checked="" type="checkbox"/> | <u>In carta libera:</u> per gli usi consentiti dalla legge ovvero in quanto esente ai sensi di legge. |

COPIA CONFORME

- | | |
|-------------------------------------|--|
| <input type="checkbox"/> | <u>Copia su supporto informatico:</u> il testo di cui alle precedenti pagine è conforme all'originale cartaceo, munito delle prescritte sottoscrizioni, ai sensi dell'art. 22 d.lgs. 82/2005, da trasmettere con modalità telematica per gli usi previsti dalla legge.
Milano, data registrata dal sistema al momento dell'apposizione della firma digitale. |
| <input checked="" type="checkbox"/> | <u>Copia cartacea:</u> la copia di cui alle precedenti pagine è conforme all'originale cartaceo, munito delle prescritte sottoscrizioni.
Milano, data apposta in calce |

PA G I N A

