

**REPLY S.p.A.**

sede in Torino (TO), corso Francia n. 110  
capitale sociale sottoscritto e versato per euro  
4.863.485,64

codice fiscale e numero di iscrizione  
del Registro delle Imprese di Torino: 97579210010  
Partita IVA 08013390011

**VERBALE DI ASSEMBLEA ORDINARIA**

L'anno duemilaventisei.

Il giorno ventitre del mese di aprile, alle ore dieci e tre minuti.

In Torino, in una sala posta al piano quinto dello stabile sito in via Nizza numero 250, si è riunita in prima e unica convocazione l'Assemblea ordinaria degli Azionisti della società **REPLY S.p.A.** con sede in Torino (TO), corso Francia n. 110, capitale sociale sottoscritto e versato per euro 4.863.485,64 suddiviso in numero 37.411.428 azioni ordinarie del valore nominale di euro 0,13 ciascuna, codice fiscale e numero d'iscrizione del Registro delle Imprese di Torino 97579210010, Partita Iva 08013390011, società con azioni quotate nel mercato azionario denominato Euronext Milan, segmento STAR, gestito da Borsa Italiana S.p.A..

A norma dell'art. 8 dello Statuto Sociale assume la presidenza dell'Assemblea il Presidente del Consiglio d'Amministrazione ed Amministratore Delegato signor RIZZANTE Mario, nato a Valperga (TO) il 12 giugno 1948, domiciliato, per la carica, in Torino (TO), corso Francia n. 110, il quale, con il consenso dell'Assemblea, invita a fungere da segretario la dottoressa Caterina BIMA, la quale accetta e ringrazia.

Il Presidente al fine della verifica della costituzione dell'Assemblea comunica:

- che il capitale sociale di euro 4.863.485,64 è diviso in numero 37.411.428 azioni del valore nominale di euro 0,13 ciascuna;
- che il numero totale di voti posseduti ed esercitabili in Assemblea è di 66.096.281 considerando le azioni che sono dotate di voto maggiorato, ad oggi maturato, pari a due voti per ciascuna azione ordinaria, ai sensi dell'articolo 12 dello Statuto sociale; su detta cifra si calcolano, quindi, i quorum costitutivi e deliberativi assembleari ai sensi dell'art. 127-quinquies comma 10 del D.Lgs. 24 febbraio 1998 n. 58 e s.m.i. (di seguito TUF) e dell'articolo 12 dello statuto sociale;
- che il numero totale di azioni con voto maggiorato è 14.812.113, mentre le azioni con voto non

maggiorato sono numero 22.599.315 (comunicazione ai sensi dell'art. 85 bis, comma 4 bis, del Regolamento Emittenti adottato con delibera n.11971 del 14 maggio 1999 e s.m.i. di seguito Regolamento Emittenti, effettuata in data 15 aprile 2026), così come risulta dall'Elenco tenuto presso la sede della società ex art. 143-quater del Regolamento Emittenti;

- che sono presenti tramite la società Monte Titoli S.p.A., con sede legale in Milano (MI), piazza degli Affari n. 6, codice fiscale e numero di iscrizione al Registro delle Imprese di Milano-Monza Brianza-Lodi 03638780159, appartenente al Gruppo Euronext, P.IVA di Gruppo 10977060960, in qualità di Rappresentante Designato ai sensi dell'art. 135-undecies del TUF, in conformità all'art. 12 dello statuto sociale e nel rispetto delle disposizioni di cui all'art. 135-undecies.1 del TUF, numero 689 aventi diritto partecipanti all'Assemblea, per complessive numero 27.872.505 azioni ordinarie, regolarmente depositate, che rappresentano il 74,503% di numero 37.411.428 azioni ordinarie costituenti il capitale sociale per complessivi n. 55.617.985 voti che rappresentano l'84,147% di numero 66.096.281 diritti di voto totali;

- che la società, alla record date, è intestataria di numero 133.192 azioni proprie ordinarie corrispondenti a circa lo 0,35602\*% del capitale sociale e che, ai sensi dell'articolo 2357-ter, secondo comma, del Codice Civile, il diritto di voto sulle suddette azioni proprie è sospeso;

- che tutte le azioni di cui sopra risultano dalle prescritte certificazioni rilasciate da intermediari autorizzati, ai sensi delle vigenti disposizioni di legge;

- che è stata effettuata, ai sensi della normativa vigente e dell'articolo 12 dello Statuto Sociale, la verifica della legittimazione all'intervento in Assemblea e l'identificazione di coloro che vi assistono e dà atto che le deleghe per la rappresentanza in Assemblea risultano regolari;

- che, in aderenza agli orientamenti dottrinali più recenti e in conformità alle previsioni dell'articolo 12 dello Statuto sociale, è previsto l'utilizzo di mezzi di telecomunicazione che consentono di regolare lo svolgimento della riunione, di percepire adeguatamente gli eventi dell'adunanza oggetto di verbalizzazione, nonché la proclamazione dei risultati della votazione e di far par-

tecipare tutti gli intervenuti alla discussione;  
- che è stato constatato il regolare funzionamento  
dei mezzi di telecomunicazione,

dichiara pertanto

legalmente e validamente costituita in prima ed  
unica convocazione l'Assemblea ordinaria per deli-  
berare sul seguente:

ORDINE DEL GIORNO

**"1. RELAZIONE FINANZIARIA**

1.a. Esame ed approvazione del bilancio al 31 di-  
cembre 2025; Relazione del Consiglio di Ammini-  
strazione sulla Gestione; Relazioni del Collegio  
Sindacale e della Società di revisione.

1.b. Destinazione del risultato di esercizio, pro-  
posta di distribuzione di un dividendo agli azio-  
nisti ed assegnazione di una partecipazione agli  
utili agli amministratori investiti di particolari  
cariche operative ai sensi dell'art. 22 dello Sta-  
tuto Sociale; deliberazioni inerenti e consequen-  
ti.

**2. DELIBERAZIONI IN MATERIA DI ACQUISTO E DI ALIE-  
NAZIONE DI AZIONI PROPRIE**, ai sensi degli artt.  
2357 e 2357-ter del Codice Civile e dell'art. 132  
del D.Lgs. n. 58/1998 e s.m.i., nonché ai sensi  
dell'art. 144-bis del Regolamento Consob n. 11971,  
previa revoca della deliberazione assunta dall'As-  
semblea del 23 aprile 2025, per la parte non uti-  
lizzata.

**3. RELAZIONE SULLA POLITICA IN MATERIA DI REMUNE-  
RAZIONE E SUI COMPENSI CORRISPOSTI**


3.a. Deliberazioni relative alla Prima Sezione ai  
sensi dell'art. 123-ter, comma 3-bis del D.Lgs 24  
febbraio 1998 e s.m.i..

3.b. Deliberazioni relative alla Seconda Sezione  
ai sensi dell'art. 123-ter, comma 6 del D.Lgs 24  
febbraio 1998 e s.m.i..".

L'elenco nominativo degli aventi diritto all'in-  
tervento e all'esercizio del diritto di voto par-  
tecipanti all'Assemblea, a mezzo delega conferita  
al Rappresentante Designato in conformità alle di-  
sposizioni di cui all'art. 12 dello Statuto socia-  
le con l'indicazione del numero delle rispettive  
azioni, viene allegato al presente verbale (alle-  
gato A).

Il Presidente invita la dottoressa Caterina Bima,  
a fornire, per suo conto, le informazioni prelimi-  
nari e le disposizioni procedurali dei lavori as-  
sembleari.

A seguito dell'incarico ricevuto la stessa porta a  
conoscenza:



- che, con avviso di convocazione pubblicato, ai sensi dell'articolo 7 dello Statuto sociale e dell'articolo 125 bis del TUF, sul sito internet della società [www.reply.com](http://www.reply.com) in data 24 marzo 2026 e, in pari data, per estratto, sul quotidiano a diffusione nazionale "MF", l'Assemblea ordinaria degli Azionisti della società REPLY S.p.A. è stata convocata, in unica convocazione, per il giorno 23 aprile 2026, alle ore dieci in Torino, via Nizza n. 250, prevedendo l'intervento in assemblea esclusivamente tramite il Rappresentante Designato ai sensi dell'art. 135-undecies.1 del TUF, in ottemperanza all'art. 12 dello statuto sociale;
- che sono stati espletati gli adempimenti informativi nei confronti del pubblico, della Consob e delle autorità di Borsa;
- che la documentazione prevista dalla normativa vigente è stata depositata e stoccata, messa a disposizione presso la sede legale della società nonché pubblicata sul sito internet della società [www.reply.com](http://www.reply.com) nei termini di legge e lo è tuttora;
- che la suddetta documentazione è stata altresì inviata agli azionisti che ne hanno fatta tempestiva richiesta;
- che al Rappresentante Designato è stata tempestivamente inviata la documentazione relativa all'odierna adunanza;
- che l'intervento in assemblea si svolge esclusivamente tramite il Rappresentante Designato ai sensi dell'art. 135-undecies del TUF; al predetto Rappresentante possono essere conferite anche deleghe e sub-deleghe ai sensi dell'art. 135-novies del TUF in deroga all'art. 135-undecies, comma 4 del TUF;
- che la Società ha individuato Monte Titoli S.p.A. quale Rappresentante Designato dalla Società, ai sensi dell'art. 135-undecies.1 del TUF, in ottemperanza all'art. 12 dello statuto sociale; a cui ogni soggetto avente diritto poteva conferire una delega con istruzioni di voto su tutte o alcune delle proposte all'ordine del giorno e precisa che, entro il termine di legge, sono state conferite a Monte Titoli S.p.A. le deleghe riportate nell'allegato A;
- che non è pervenuta alla Società alcuna richiesta di integrazione dell'ordine del giorno, ai sensi dell'art. 126 bis del TUF, e precisa altresì che non sono pervenute domande prima dell'Assemblea, ai sensi dell'art. 127 ter del TUF;
- che non risulta siano state promosse sollecita-

zioni di deleghe di voto ai sensi degli artt. 136 e seguenti del TUF;

- che, entro il quindicesimo giorno precedente la data dell'unica convocazione dell'assemblea, coloro che hanno diritto di voto non hanno presentato individualmente proposte di delibera sulle materie all'ordine del giorno ovvero proposte la cui presentazione è altrimenti consentita dalla legge;

- che, ai sensi delle vigenti disposizioni, in data 24 marzo 2026 sono stati pubblicati sul sito Internet della società [www.reply.com](http://www.reply.com) il modulo di delega per l'intervento in Assemblea, il modulo di delega per il Rappresentante Designato, mentre le informazioni sul capitale sociale sono state rese nell'avviso di convocazione;

- che per il Consiglio di Amministrazione sono presenti, nel luogo della riunione, oltre al Presidente, l'Amministratore Delegato ing. Tatiana RIZZANTE, i Consiglieri Esecutivi dottor Filippo Rizzante, ingegner Marco Cusinato, dottoressa Elena Maria Previtera e il Consigliere non Esecutivo dottor Daniele Angelucci e il Consigliere non Esecutivo e indipendente avvocato Patrizia Polliotto, e collegati in teleconferenza, i Consiglieri non Esecutivi e indipendenti ingegner Secondina Giulia RAVERA, avvocato Federico FERRO LUZZI e Professor Domenico Giovanni SINISCALCO;

- che è presente l'intero Collegio Sindacale nelle persone del Presidente dottor Ciro Di Carluccio, collegato in teleconferenza, e dei Sindaci Effettivi dottor Piergiorgio Re e Professoressa Donatella Busso, presenti nel luogo della riunione;

- che è presente, nel luogo della riunione, un rappresentante della società di revisione PricewaterhouseCoopers S.p.A.;

- che per Monte Titoli S.p.A. è presente, collegato in video conferenza, una persona, quale Rappresentante Designato;

- che sono presenti 2 (due) dipendenti e consulenti del Gruppo Reply;

- che è presente una persona addetta all'organizzazione dei lavori assembleari;

- che l'elenco nominativo dei partecipanti all'assemblea viene allegato al presente verbale (allegato B);

- che, ai sensi dell'art. 135-undecies, comma 3, del T.U.F., "le azioni per le quali è stata conferita la delega, anche parziale, sono computate ai fini della regolare costituzione dell'assemblea. In relazione alle proposte per le quali non siano

state conferite istruzioni di voto, le azioni non sono computate ai fini del calcolo della maggioranza e della quota di capitale richiesta per l'approvazione delle delibere" e, conseguentemente, le variazioni nei quorum deliberativi saranno via via aggiornate e comunicate durante lo svolgimento dell'Assemblea;

- che partecipano, direttamente o indirettamente in misura superiore al 3% (tre per cento) al capitale sociale inteso come il numero complessivo dei diritti di voto ai sensi dell'art. 120, comma 1, del TUF, secondo le risultanze del libro dei soci alla data del 17 aprile 2026, integrate dalle comunicazioni ricevute ai sensi dell'articolo 120 del Testo Unico della Finanza e da altre informazioni a disposizione, i **soggetti qui di seguito indicati:**

"ELENCO TITOLARI DI UNA PARTECIPAZIONE SUPERIORE AL 3% DEL CAPITALE SOCIALE SOTTOSCRITTO RAPPRESENTATO DA AZIONI CON DIRITTO DI VOTO (\*)

| Azionista      | n. azioni ordinarie possedute | % sul capitale sociale | Reply | NOTE            |
|----------------|-------------------------------|------------------------|-------|-----------------|
| * ALIKA S.r.l. | 13.872.740                    | 37,082%                |       | VOTO MAGGIORATO |
|                | -----                         | -----                  |       |                 |
|                | 13.872.740                    | 37,082%                |       |                 |
| Totale azioni  | 37.411.428                    |                        |       | 100,00%         |

(\*) fonte libro soci al 17 aprile 2026, integrato dai depositi del 20 aprile 2026;

- che sono stati effettuati i riscontri per l'ammissione al voto sulla base delle comunicazioni di partecipazioni rilevanti ai sensi della normativa vigente.

Si informa che è in funzione la registrazione della riunione allo scopo di facilitare il compito di verbalizzazione.

Si dà altresì atto che per quanto concerne i patti parasociali rilevanti, ai sensi dell'art. 122 TUF, risulta l'esistenza di un solo accordo che è stato oggetto degli adempimenti pubblicitari prescritti, ai quali si rinvia per ogni dettaglio.

Il Presidente conferma le comunicazioni e le dichiarazioni rese dal Segretario e invita il Rappresentante Designato a rendere ogni dichiarazione richiesta dalla legge, anche in tema di carenza di legittimazione al voto.

Il Rappresentante Designato:

a) comunica di non avere alcun interesse proprio o per conto di terzi rispetto alla proposta di deliberazione sottoposta al voto. Tuttavia, al fine di evitare eventuali successive contestazioni connes-

se alla supposta presenza di circostanze idonee a determinare l'esistenza di un conflitto di interessi di cui all'art. 135-decies, comma 2, lett. f), del TUF, il Rappresentante Designato dichiara espressamente che, ove dovessero verificarsi circostanze ignote all'atto di rilascio della delega, ovvero in caso di modifica od integrazione della proposta presentata in assemblea, non intende esprimere voto difforme da quello indicato nelle istruzioni di voto ricevute, In ogni caso, il Rappresentante Designato sarà invitato a chiedere la parola al termine della votazione, ai sensi dell'art. 134 del Regolamento Emittenti, qualora siano stati da lui espressi voti in difformità rispetto alle istruzioni ricevute;

b) dichiara, per quanto di sua conoscenza, l'insussistenza di situazioni di carenza di legittimazione al voto ai sensi delle disposizioni di legge, dei regolamenti vigenti e dello statuto, in relazione alla votazione. Dichiara, inoltre, di aver ricevuto le istruzioni di voto in relazione alle proposte di delibera poste all'Ordine del Giorno.

Il Presidente ricorda che l'esito delle votazioni dell'odierna assemblea sarà comunicato dal rappresentante designato sulla base delle istruzioni di voto ricevute.

Si fa presente che nell'odierna assemblea le votazioni avranno luogo mediante comunicazione, da parte del Rappresentante Designato, dei voti dallo stesso espressi sulla base delle istruzioni di voto ricevute.


Il Presidente passa, quindi, alla trattazione del primo punto all'ordine del giorno suddiviso nei due sottopunti 1.a. e 1.b.:

#### **1. RELAZIONE FINANZIARIA**

**1.a.** Esame ed approvazione del bilancio al 31 dicembre 2025; Relazione del Consiglio di Amministrazione sulla Gestione; Relazioni del Collegio Sindacale e della Società di revisione.

**1.b.** Destinazione del risultato di esercizio, proposta di distribuzione di un dividendo agli Azionisti ed assegnazione di una partecipazione agli utili agli amministratori investiti di particolari cariche operative ai sensi dell'art. 22 dello Statuto Sociale; deliberazioni inerenti e conseguenti.

Il Presidente precisa che le votazioni sui richiamati sottopunti all'ordine del giorno saranno effettuate separatamente.



Il Presidente, vista la modalità di tenuta della riunione, omette l'illustrazione dell'andamento economico finanziario dell'esercizio e propone di passare direttamente alla fase deliberativa.

Egli precisa, quindi, che la documentazione relativa al bilancio dell'esercizio 2025 (duemilaventicinque), oltre che essere depositata e stoccata ai sensi di legge, messa a disposizione presso la sede sociale, pubblicata sul sito internet della società [www.reply.com](http://www.reply.com), è stata inviata a coloro che ne hanno fatto richiesta.

Viene omessa la lettura del bilancio, delle relazioni della società di revisione, le quali ultime esprimono un giudizio senza rilievi e delle relazioni del Consiglio di Amministrazione e del Collegio Sindacale.

I fascicoli a disposizione degli Azionisti contenenti rispettivamente, la relazione del Consiglio di Amministrazione sulla gestione, comprensivo della Rendicontazione consolidata di Sostenibilità, il Bilancio di Esercizio (Bilancio Separato) composto da Conto Economico, Conto Economico Complessivo, Situazione patrimoniale - finanziaria, Variazioni del Patrimonio Netto, Rendiconto Finanziario e Note di commento ai prospetti contabili ed il bilancio consolidato del gruppo, la relazione del Collegio Sindacale al bilancio di esercizio al 31 dicembre 2025, le relazioni della Società di Revisione sul bilancio d'esercizio e sul bilancio consolidato al 31 dicembre 2025 redatte dalla società di revisione PricewaterhouseCoopers S.p.A., le attestazioni ai sensi dell'articolo 154-bis del TUF e dell'articolo 81-ter del Regolamento Emittenti, vengono allegati al presente verbale sotto la lettera **C**, mentre le informazioni ai sensi dell'art. 2429 del Codice Civile sulle società controllate, la relazione del Consiglio di Amministrazione sul Governo societario e sugli Assetti proprietari, la Relazione Annuale sulla Remunerazione ed inoltre, le relazioni illustrative del Consiglio sugli argomenti all'ordine del giorno vengono allegate al presente verbale rispettivamente sotto le lettere **D**, **E**, **F** e **G**.

Inoltre, la relazione del Consiglio di Amministrazione sul Governo Societario e gli Assetti Proprietari redatta ai sensi di legge, la Relazione Annuale sulla Remunerazione sono state depositate e stoccate ai sensi di legge, messe a disposizione presso la sede sociale, nonché pubblicate sul sito internet [www.reply.com](http://www.reply.com) in data 31 marzo 2026 e

formano il fascicolo di bilancio, di cui si propone di omettere la lettura.

Il Presidente, conformemente a quanto richiesto dalla Consob con comunicazione del 18 aprile 1996 n. 96003558, comunica che, per la revisione legale del bilancio dell'esercizio 2025 (duemilaventicinque) e la verifica della regolare tenuta della contabilità, la società di revisione PricewaterhouseCoopers S.p.A. ha impiegato 530 ore per un corrispettivo di euro 34.613,00 oltre all'I.V.A. mentre, per le analoghe operazioni inerenti il bilancio consolidato del medesimo esercizio, la società di revisione PricewaterhouseCoopers S.p.A. ha impiegato 770 ore per un corrispettivo di euro 46.507,00 oltre all'I.V.A..

Precisa inoltre che, con riferimento alla revisione limitata della relazione finanziaria semestrale al 30 (trenta) giugno 2025 (duemilaventicinque), la stessa società PricewaterhouseCoopers S.p.A., ha impiegato 377 ore per un corrispettivo fatturato di euro 19.087,00 oltre all'I.V.A..

Il Presidente invita il segretario a dare lettura del testo della delibera contenente la proposta di approvazione del bilancio al 31 (trentuno) dicembre 2025 (duemilaventicinque), di destinazione del risultato di esercizio e di distribuzione del dividendo agli Azionisti e di assegnazione di una partecipazione agli utili agli amministratori investiti di particolari cariche operative ai sensi dell'articolo 22 dello Statuto Sociale, che qui di seguito si trascrive:

"L'Assemblea degli Azionisti di Reply S.p.A.:

- preso atto della relazione del Consiglio di Amministrazione sull'andamento della gestione di Gruppo relativa all'esercizio sociale 2025;
- preso atto del Bilancio di Esercizio (Bilancio Separato) di Reply S.p.A. per l'esercizio chiuso al 31 dicembre 2025 - costituito da Situazione patrimoniale - finanziaria, Conto Economico, Conto Economico Complessivo, Variazioni del Patrimonio Netto, Rendiconto Finanziario e Note di commento ai prospetti contabili - che evidenzia un utile di euro 88.120.119,00 (ottantottomilionicentoventimilacentodiciannove) che tiene già conto dell'accantonamento di euro 3.200.000,00 (tremilioniduecentomila) riferibile alla remunerazione degli Amministratori Esecutivi, per la componente variabile di breve termine per il 2025, da corrisponderci mediante la partecipazione agli utili ai sensi dell'articolo 22 dello Statuto Sociale e quantifi-



cato, secondo le modalità ivi previste, nella misura che il Consiglio di Amministrazione, su proposta condivisa dal Comitato Remunerazioni, ha ritenuto di proporre all'Assemblea;

- preso atto della relazione del Collegio Sindacale e della relazione della società di revisione PricewaterhouseCoopers S.p.A.,

**delibera**

**in merito al punto 1.a. dell'ordine del giorno**

I. di approvare il Bilancio di Esercizio (Bilancio Separato) di Reply S.p.A. per l'esercizio chiuso al 31 dicembre 2025 che evidenzia un utile netto di euro 88.120.119,00, che tiene già conto dell'accantonamento di euro 3.200.000,00, riferibile alla remunerazione degli Amministratori Esecutivi per la componente variabile di breve termine per il 2025, da corrisondersi mediante la partecipazione agli utili riferibile alla remunerazione degli Amministratori Esecutivi, ai sensi dell'articolo 22 dello Statuto Sociale e quantificato, secondo le modalità ivi previste, nella misura che il Consiglio di Amministrazione, su proposta condivisa dal Comitato Remunerazioni, ha ritenuto di proporre all'Assemblea;

**in merito al punto 1.b. dell'ordine del giorno**

II. di approvare la proposta di destinare l'utile netto di esercizio pari a euro 88.120.119,00 nel seguente modo:

- agli azionisti, un dividendo unitario pari ad euro 1,35 per ciascuna azione ordinaria in circolazione avente diritto, escluse quindi le azioni proprie in portafoglio, con pagamento del dividendo il 20 maggio 2026, data di stacco il 18 maggio 2026 e record date, ai sensi dell'art. 83-terdecies del D.Lgs. n. 58/1998 il 19 maggio 2026;

- quanto all'importo residuo, a nuovo, mediante imputazione alla Riserva Straordinaria, non rendendosi necessario alcun accantonamento alla Riserva Legale avendo la stessa raggiunto il limite del quinto del capitale sociale previsto dall'art. 2430 del Codice Civile;

III. di approvare, ai sensi dell'articolo 22 dello Statuto Sociale, anche in modo esplicito, la proposta di attribuzione della remunerazione agli Amministratori Esecutivi della componente variabile di breve termine per il 2025, mediante una partecipazione agli utili della capogruppo, da stabilirsi in un importo di complessivi Euro 3.200.000,00, corrispondente a circa allo 0,68% del Margine Operativo Lordo Consolidato 2025 (pri-

ma dell'assegnazione della partecipazione agli utili per gli Amministratori Esecutivi) consuntivato in 470.837 migliaia di Euro, che verrà corrisposta tenuto conto del relativo accantonamento in bilancio conformemente a quanto previsto dai Principi Contabili Internazionali IAS/IFRS, ratificando per quanto occorra il relativo stanziamento in bilancio;

IV. di conferire al Consiglio di Amministrazione, su proposta del Comitato Remunerazioni, il mandato di ripartire l'importo di Euro 3.200.000,00 fra gli Amministratori Esecutivi."

Il Presidente dichiara aperta la discussione sul primo punto all'ordine del giorno.

Nessuno intervenendo, il Presidente ricorda che, prima dell'assemblea, non sono pervenute domande ai sensi dell'art. 127 ter del TUF.

Il Presidente, invariate le presenze, mette in votazione invitando il Rappresentante Designato a comunicare i voti dallo stesso espressi sulla base delle istruzioni di voto ricevute il sottopunto 1.a. del primo punto all'ordine del giorno, ossia la proposta di approvazione del bilancio al 31 dicembre 2025, mediante comunicazione da parte del Rappresentante Designato dei voti espressi sulla base delle istruzioni ricevute, preso atto della dichiarazione del medesimo che non ha espresso voto difforme da quello indicato nelle istruzioni ricevute.

La proposta di approvazione del bilancio al 31 dicembre 2025, dopo prova e controllo, risulta approvata a maggioranza con:

- numero 55.572.137 voti favorevoli pari al 99,918% dei voti rappresentati in assemblea;
- numero 11.897 voti contrari pari allo 0,021% dei voti rappresentati in assemblea;
- numero 33.951 astenuti pari allo 0,061% dei voti rappresentati in assemblea;
- nessun non votante.

I nominativi dei soggetti che risultano aver espresso voto favorevole, voto contrario, essersi astenuti, o non votanti, con il relativo numero di azioni e con specificazione di quelle con voto maggiorato, sono riportati nell'elenco che si allega al presente verbale (allegato H).

Viene messo in votazione il sottopunto 1.b. del primo punto all'ordine del giorno ossia la proposta di destinazione del risultato di esercizio, la distribuzione del dividendo agli Azionisti e l'assegnazione di una partecipazione agli utili agli

amministratori Esecutivi ai sensi dell'articolo 22 dello Statuto Sociale.

Il Rappresentante Designato comunica che i voti espressi sulla base delle istruzioni ricevute, preso atto della dichiarazione del medesimo che non ha espresso voto difforme da quello indicato nelle istruzioni ricevute.

La proposta di destinazione del risultato di esercizio, di distribuzione del dividendo agli Azionisti e di assegnazione di una partecipazione agli utili agli Amministratori Esecutivi ai sensi dell'art. 22 dello Statuto Sociale, dopo prova e controllo, risulta approvata a **maggioranza** con:

- numero 55.617.945 voti favorevoli pari a circa il 100% dei voti rappresentati in assemblea;
- numero 40 voti contrari;
- nessun astenuto;
- nessun non votante.

I nominativi dei soggetti che risultano aver espresso voto favorevole, voto contrario, essersi astenuti o non votanti, con il relativo numero di azioni con specificazione di quelle con voto maggiorato, sono riportati nell'elenco che si allega al presente verbale (allegato I).

Il Presidente passa, quindi, alla trattazione del secondo punto all'ordine del giorno di parte ordinaria:

**2. Deliberazioni in materia di acquisto e di alienazione di azioni proprie,** ai sensi degli artt. 2357 e 2357-ter del Codice Civile e dell'art. 132 del D.Lgs. n. 58/1998 e s.m.i., nonché ai sensi dell'art. 144-bis del Regolamento Consob n. 11971, previa revoca della deliberazione assunta dall'Assemblea del 23 aprile 2025, per quanto la parte non utilizzata.

Il Presidente dà atto che la relativa relazione consiliare contenuta nel documento allegato G, è stata depositata e stoccata ai sensi di legge, messa a disposizione presso la sede legale della società, pubblicata sul sito internet della società [www.reply.com](http://www.reply.com), nonché inviata agli azionisti che ne hanno fatta tempestiva richiesta.

Il Presidente evidenzia, altresì, che la richiesta di autorizzazione ad effettuare operazioni di acquisto e di disposizione di azioni proprie non comporta alcuna decisione relativa all'effettivo avvio di eventuali programmi di acquisto di azioni proprie.

Egli comunica che è stato altresì predisposto il seguente ordine del giorno deliberativo di cui il

segretario dà lettura:

"ORDINE DEL GIORNO DELIBERATIVO

SUL SECONDO PUNTO ALL'ORDINE DEL GIORNO

L'Assemblea degli Azionisti della REPLY S.p.A.,  
riunita in sede ordinaria:

- considerata la proposta del Consiglio di Amministrazione,
- avute presenti le disposizioni contenute negli artt. 2357 e 2357 ter del Codice Civile, nell'articolo 132 del D.Lgs. n. 58/1998 s.m.i. e nell'art. 144-bis del Regolamento Consob 11971 s.m.i.,
- tenuto conto delle azioni proprie detenute dalla società,

delibera

1. di autorizzare il Consiglio di Amministrazione all'acquisto, anche in più tranches, tenuto conto delle azioni proprie ad oggi già possedute dalla società, di un numero massimo di 3.543.450 azioni ordinarie del valore nominale di euro 0,13 ciascuna, corrispondenti al 9,47157% dell'attuale capitale sociale di euro 4.863.485,64 nel limite di un impegno massimo di spesa di euro 550.000.000,00 (cinquecentocinquantamiloni) nel rispetto delle disposizioni dell'art. 2357 del Codice Civile, senza soluzione di continuità con la precedente autorizzazione. In tali limiti sono da ricomprendersi anche le azioni proprie che REPLY S.p.A. fosse legittimata a riacquistare in forza delle previsioni degli accordi di lock-up stipulati dalla stessa REPLY S.p.A.;

2. di concedere l'autorizzazione di cui sopra, senza soluzione di continuità con la precedente, per un periodo di 18 mesi - vale a dire dal 23 aprile 2026 al 23 ottobre 2027, statuendo che il corrispettivo minimo unitario per l'acquisto delle azioni non sia inferiore al valore nominale dell'azione ordinaria REPLY S.p.A. (attualmente euro 0,13) e che il corrispettivo massimo non sia superiore al prezzo ufficiale delle contrattazioni registrate sul Mercato EXM il giorno precedente l'acquisto maggiorato del 20%, con l'impegno finanziario massimo previsto entro i limiti di euro 550.000.000,00 (cinquecentocinquantamiloni);

3. di considerare correlativamente revocata, per la parte non utilizzata, l'autorizzazione all'acquisto di azioni proprie e all'utilizzo delle stesse adottata dall'Assemblea del 23 aprile 2025;

4. di dare mandato al Consiglio di Amministrazione di procedere, nei modi previsti dal combinato di-

sposto dell'articolo 132 del D.Lgs. n. 58/1998 s.m.i. e dell'articolo 144-bis del Regolamento Emittenti e ove applicabile, dell'articolo 13 del MAR, nonchè in conformità a quanto previsto dall'art. 3 del Regolamento Delegato UE n. 2016/1052 dell'8 marzo 2016, all'acquisto delle azioni sociali sui mercati regolamentati alle condizioni sopra esposte e con le gradualità ritenute opportune, secondo le forme tecniche di cui all'articolo 144-bis, primo comma, lettera b) del Regolamento Emittenti, con modalità operative stabilite nei regolamenti di organizzazione e gestione dei mercati stessi, che assicurino la parità di trattamento tra gli azionisti e non consentano l'abbinamento diretto delle proposte di negoziazione in acquisto con predeterminate proposte di negoziazione in vendita, fatto salvo che per le operazioni relative alle azioni proprie che REPLY S.p.A. fosse legittimata a riacquistare in forza delle previsioni degli accordi di lock-up, fattispecie in relazione alle quali non trova applicazione la disciplina di cui al combinato disposto dell'articolo 132 del D.Lgs. 24 febbraio 1998 n. 58 s.m.i. e dell'articolo 144-bis del Regolamento Emittenti e, ove applicabili alle condizioni indicate dall'art. 5 del MAR;

5. quanto alle modalità di disposizione, di dare mandato al Consiglio di Amministrazione affinché possa:

- ai sensi e per gli effetti dell'art. 2357-ter del Codice Civile, disporre - in qualsiasi momento, in tutto o in parte, in una o più volte ed anche prima di avere esaurito gli acquisti - delle azioni proprie acquistate e di quelle già in portafoglio, sia mediante alienazione in Borsa o ai blocchi, sia mediante offerta pubblica;

- cedere, conferire, scambiare, assegnare, permutare le azioni proprie già in portafoglio e quelle acquistate in base alla presente delibera, quale corrispettivo per l'acquisto di partecipazioni, per attuare operazioni di finanza straordinaria e/o per concludere accordi con partners strategici e/o per concludere accordi con singoli Amministratori, dipendenti e/o collaboratori della Società ovvero delle società da questa direttamente o indirettamente controllate che non rientrino tra i piani di assegnazione gratuita di azioni disciplinati dall'articolo 114-bis del TUF;

- assegnare a titolo gratuito, in esecuzione dei piani di assegnazione gratuita di azioni

(Stock Granting) pro-tempore varati dal Consiglio di Amministrazione ed approvati dall'Assemblea Ordinaria degli Azionisti ai sensi dell'articolo 114-bis del TUF, le azioni proprie già in portafoglio e quelle acquistate in base alla presente delibera in conformità e nei limiti delle disposizioni attuative dei suddetti piani;

- di attribuire al Consiglio di Amministrazione la facoltà di stabilire, di volta in volta, nel rispetto delle disposizioni di legge e di regolamento, i termini, le modalità e le condizioni applicabili che verranno ritenute più opportune, meglio rispondenti all'interesse della società, nel rispetto degli obblighi informativi di cui all'articolo 144-bis, terzo comma, del Regolamento Emittenti.


L'operazione non è strumentale alla riduzione del capitale sociale mediante annullamento delle azioni proprie acquistate.

Ai sensi dell'articolo 2357-ter, primo comma, del Codice Civile, nei limiti sopra indicati, potranno essere effettuate operazioni successive di acquisto, cessione ed assegnazione a titolo gratuito nell'ambito dei Piani di incentivazione azionaria; 6. di stabilire che, in caso di cessione a titolo oneroso o di assegnazione a titolo gratuito nell'ambito dei Piani di incentivazione azionaria delle azioni proprie in portafoglio o di quelle che siano state acquisite e/o sottoscritte in base alla presente delibera, la "Riserva per azioni proprie in portafoglio" riconfluisca per un importo pari al valore di carico delle azioni proprie cedute alla "Riserva azioni proprie da acquistare", affinché possa essere utilizzata per ulteriori acquisti nei limiti ed alle condizioni sopra previste e che, anche in caso di svalutazioni o rivalutazioni delle azioni proprie in portafoglio, vengano conseguentemente rettificate le suddette riserve."

Il Presidente dichiara aperta la discussione sul secondo punto all'ordine del giorno.

Nessuno intervenendo, il Presidente, prima di passare alla votazione, ricorda che, prima dell'assemblea, non sono pervenute domande ai sensi dell'art. 127 ter del D.Lgs. 58/98.

Il Presidente, invariate le presenze, mette in votazione invitando il Rappresentante Designato a comunicare i voti dallo stesso espressi sulla base delle istruzioni di voto ricevute, la proposta di autorizzazione all'acquisto e alla disposizione di



azioni proprie, mediante comunicazione da parte del Rappresentante Designato dei voti espressi sulla base delle istruzioni ricevute, preso atto della dichiarazione del medesimo che non ha espresso voto difforme da quello indicato nelle istruzioni ricevute.

Egli comunica, quindi, il risultato della stessa: la proposta di autorizzazione all'acquisto e alla disposizione di azioni proprie, dopo prova e controllo, risulta approvata a maggioranza con:

- numero 55.221.014 voti favorevoli pari al 99,286% dei voti rappresentati in assemblea;
- numero 396.971 voti contrari pari allo 0,714% dei voti rappresentati in assemblea;
- nessun astenuto;
- nessun non votante.

I nominativi dei soggetti che risultano aver espresso voto favorevole, voto contrario, essersi astenuti o non votanti, con il relativo numero di azioni con specificazione di quelle con voto maggiorato, sono riportati nell'elenco che si allega al presente verbale (allegato L).

Il Presidente passa, quindi, alla trattazione del terzo ed ultimo punto all'ordine del giorno:

### **3. Relazione sulla politica in materia di remunerazione e sui compensi corrisposti.**

3.a. Deliberazioni relative alla Prima Sezione ai sensi dell'art. 123-ter, comma 3-bis, del D.Lgs. 24 febbraio 1998 e s.m.i..

3.b. Deliberazioni relative alla Seconda Sezione ai sensi dell'art. 123-ter, comma 6, del D.Lgs. 24 febbraio 1998 e s.m.i..

Il Presidente precisa che le votazioni sui richiami sottopunti all'ordine del giorno saranno effettuate separatamente.

Il Presidente dà atto che la Relazione sulla Remunerazione, redatta ai sensi di legge, inclusa nella documentazione prevista per l'odierna assemblea, contenuta nel fascicolo di bilancio allegato al presente verbale (allegato F) risulta depositata e stoccata ai sensi di legge, messa a disposizione presso la sede legale della società nonché pubblicata sul sito internet della società [www.reply.com](http://www.reply.com).

Il Presidente dà, inoltre, atto che la relativa relazione consiliare contenuta nell'allegato G, è stata depositata e stoccata ai sensi di legge, messa a disposizione presso la sede legale della società, pubblicata sul sito internet della società [www.reply.com](http://www.reply.com) nonché inviata agli azionisti che

ne hanno fatta tempestiva richiesta e, pertanto, propone di ometterne la lettura.

Egli rammenta che il documento sulla Politica di Remunerazione è articolato in due sezioni:

\* la Prima sezione della Relazione predisposta dalla società illustra:

a. la Politica per la Remunerazione adottata da Reply S.p.A. in conformità alle Raccomandazioni del Codice di Corporate Governance, con riferimento ai compensi (i) dei componenti degli Organi di Amministrazione ed in particolare degli Amministratori Esecutivi, (ii) dei Dirigenti con responsabilità strategiche e (iii) del Collegio Sindacale;

b. le procedure utilizzate per l'adozione e l'attuazione di tale politica, la medesima è soggetta a deliberazione vincolante dell'Assemblea con la cadenza, almeno triennale, pari alla durata della stessa, o in occasione di modifiche della politica;

\* la Seconda sezione della Relazione predisposta dalla società illustra, analiticamente, i compensi corrisposti nel 2025 ai componenti degli Organi di Amministrazione e controllo ed agli altri Dirigenti con responsabilità strategica, nonché le stock option assegnate e le partecipazioni detenute nella Società facenti capo agli stessi soggetti, ed è a sua volta, soggetta a deliberazione non vincolante dell'Assemblea in senso favorevole o contrario.

La politica in materia di Remunerazione adottata da Reply per il periodo 2023-2026 non ha subito variazioni nel corso dell'esercizio, fatto salvo che per le integrazioni e precisazioni apportate in materia di Bonus straordinari in aderenza alle best practice in materia.

Si sottopone, pertanto:

i) al voto vincolante dell'assemblea la Prima sezione della Relazione sulla politica in materia di Remunerazione e dei compensi corrisposti ai sensi dell'art. 123-ter, commi 3 e 3-ter del D.Lgs. n. 58/1998;

ii) al voto non vincolante dell'assemblea la Seconda sezione della Relazione sulla politica in materia di Remunerazione e dei compensi corrisposti ai componenti degli organi di amministrazione, ai direttori generali ed a altri dirigenti con responsabilità strategiche, redatta ai sensi dell'art. 123-ter, comma 6 del D.Lgs. n. 58/1998.

Il Presidente dichiara aperta la discussione sul

terzo ed ultimo punto all'ordine del giorno. Nessuno intervenendo, il Presidente, prima di passare alla votazione, ricorda che, prima dell'assemblea, non sono pervenute domande ai sensi dell'art. 127 ter del D.Lgs. 58/98.

A questo punto, il Presidente, invitando il Rappresentante Designato a comunicare i voti dallo stesso espressi sulla base delle istruzioni di voto ricevute, invariate le presenze, mette in votazione il sottopunto 3.a del punto 3 posto all'ordine del giorno, ovvero la proposta di approvazione della **Prima sezione della Relazione sulla Remunerazione**, ai sensi dell'art. 123-ter, comma 3-bis e 3-ter del D.Lgs. 24 febbraio 1998, n. 58 s.m.i., mediante comunicazione da parte del Rappresentante Designato dei voti espressi sulla base delle istruzioni ricevute, preso atto della dichiarazione del medesimo che non ha espresso voto difforme da quello indicato nelle istruzioni ricevute.

Comunica, quindi, il risultato della stessa: la proposta di approvazione della Prima sezione della Relazione sulla Remunerazione, dopo prova e controllo, risulta approvata a maggioranza con:

- numero 42.769.905 voti favorevoli pari al 76,899% dei voti rappresentati in assemblea;
- numero 12.734.080 voti contrari pari al 22,896% dei voti rappresentati in assemblea;
- numero 114.000 astenuti pari allo 0,205% dei voti rappresentati in assemblea;
- nessun non votante.

I nominativi dei soggetti che risultano aver espresso voto favorevole, voto contrario, essersi astenuti o non votanti, con il relativo numero di azioni con specificazione di quelle con voto maggiorato, sono riportati nell'elenco che si allega al presente verbale (allegato M).

A questo punto, il Presidente mette in votazione, invitando il Rappresentante Designato a comunicare i voti dallo stesso espressi sulla base delle istruzioni di voto ricevute per il sottopunto 3.b del terzo punto posto all'ordine del giorno la proposta di approvazione della Seconda sezione della Relazione sulla Remunerazione, ai sensi dell'art. 123-ter, comma 6 del D.Lgs. 24 febbraio 1998, n. 58 s.m.i., mediante comunicazione da parte del Rappresentante Designato dei voti espressi sulla base delle istruzioni ricevute, preso atto della dichiarazione del medesimo che non ha espresso voto difforme da quello indicato nelle istruzioni ricevute.

Comunica, quindi, il risultato della stessa: la proposta di approvazione della Seconda Sezione della Relazione sulla Remunerazione, dopo prova e controllo, risulta approvata a maggioranza con:

- numero 42.808.346 voti favorevoli pari al **76,969%** dei voti rappresentati\*\*\*\*\*;
- numero 12.695.639 voti contrari pari al 22,826% dei voti rappresentati in assemblea;
- numero 114.000 astenuti pari allo 0,205% dei voti rappresentati in assemblea;
- nessun non votante.

I nominativi dei soggetti che risultano aver espresso voto favorevole, voto contrario, essersi astenuti o non votanti, con il relativo numero di azioni con specificazione di quelle con voto maggiorato, sono riportati nell'elenco che si allega al presente verbale (allegato N).

Null'altro essendovi da deliberare e nessuno chiedendo la parola, il Presidente dichiara sciolta l'Assemblea alle ore dieci e cinquanta minuti.

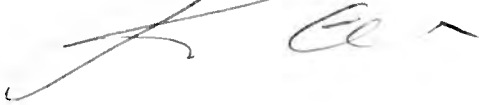
Si allegano al presente verbale:

- sotto la lettera **A** elenco nominativo dei legittimati all'intervento e all'esercizio del diritto di voto partecipanti all'Assemblea con l'indicazione della relativa delega al Rappresentante Designato;
- sotto la lettera **B** elenco nominativo partecipanti all'assemblea;
- sotto la lettera **C** fascicolo relativo al bilancio 2024;
- sotto la lettera **D** informazioni ai sensi dell'articolo 2429 del Codice Civile sulle società controllate;
- sotto la lettera **E** relazione del Consiglio di Amministrazione sul Governo Societario e sugli Assetti Proprietari;
- sotto la lettera **F** Relazione Annuale sulla Remunerazione;
- sotto la lettera **G** relazioni illustrative del Consiglio sugli argomenti all'ordine del giorno;
- sotto la lettera **H** elenco votazioni punto 1.a. all'ordine del giorno;
- sotto la lettera **I** elenco votazioni punto 1.b. all'ordine del giorno;
- sotto la lettera **L** elenco votazioni punto 2 all'ordine del giorno;
- sotto la lettera **M** elenco votazioni punto 3.a

all'ordine del giorno;  
- sotto la lettera N elenco votazioni punto 3.b  
all'ordine del giorno.

In originale firmato:

IL PRESIDENTE  
(dott. Mario Rizzante)



IL SEGRETARIO  
(dott.ssa Caterina Bima)



# REPLY

## Assemblea ordinaria

### 23 aprile 2026

#### COMUNICAZIONE DEL PRESIDENTE

Sono presenti n. **689** aventi diritto partecipanti all'Assemblea per il tramite del Rappresentante Designato, per complessive n. **27.872.505** azioni ordinarie, regolarmente depositate ed aventi diritto, che rappresentano il **74,503%** di n. **37.411.428** azioni ordinarie, aventi diritto a complessivi **55.617.985** voti che rappresentano il **84,147%** di n. **66.096.281** diritti di voto totali.



ALEGATO A

## REPLY

### Assemblea ordinaria 23 aprile 2026

*Elenco dei censiti partecipanti all'assemblea per il tramite del Rappresentante Designato Monte Titoli S.p.A. nella persona del Dott. Massimiliano Chiadò Piat*

| Anagrafica  | CF/PI       | Azioni     | Voti       | % su av. dir. |
|---|-------------|------------|------------|---------------|
| 405 MSTV 1 LP - AQR- NON FLIP   |             | 324        | 324        | 0,000%        |
| AB SICAV III - DYNAMIC ALL MAR  |             | 103        | 103        | 0,000%        |
| ABN AMRO FUNDS  |             | 4.606      | 4.606      | 0,007%        |
| ABRDN OEIC I-ABRDN EUROPEAN SMALLER COMPANIES FUND                            |             | 16.208     | 16.208     | 0,025%        |
| ABRDN SICAV II  |             | 142.950    | 142.950    | 0,216%        |
| ACADIAN ALL-COUNTRY WORLD EX-U.S. EQUITY DYNAMIC EXTENSION MASTER FUND        |             | 269        | 269        | 0,000%        |
| ACADIAN GLOBAL ALL-COUNTRY EX-U.S. EX-CHINA EQUITY DYNAMIC E                  |             | 1.595      | 1.595      | 0,002%        |
| MAPLES CORPORATE SERVICES LIMITED   |             |            |            |               |
| ACATIS AKTIEN GLOBAL FONDS  |             | 69.860     | 69.860     | 0,106%        |
| ACATIS DATINI VALUEFLEX FONDS   |             | 70.000     | 70.000     | 0,106%        |
| ACATIS GLOBAL VALUE TOTAL RETURN  |             | 8.600      | 8.600      | 0,013%        |
| ACOMEA PATRIMONIO ESENTE  |             | 1.800      | 1.800      | 0,003%        |
| ACOMEA PMITALIA ESG   |             | 31.980     | 31.980     | 0,048%        |
| ACTIVE M INTERNATIONAL EQUITY FUND  |             | 2.277      | 2.277      | 0,003%        |
| ADVANCED SERIES TRUST- AST GLOBAL BOND PORTFOLIO                              |             | 3.777      | 3.777      | 0,006%        |
| AEGON CUSTODY B.V   |             | 45.280     | 45.280     | 0,069%        |
| AF DYNAMIC MULTI FACTO GLOBAL EQ EUROPE                                       |             | 113        | 113        | 0,000%        |
| AFER DIVERSIFIE ISR   |             | 2.628      | 2.628      | 0,004%        |
| AHS INSURANCE COMPANY LTD.  |             | 172        | 172        | 0,000%        |
| AIB GROUP IRISH PENSION SCHEME  |             | 478        | 478        | 0,001%        |
| ALABAMA TRUST FUND  |             | 3.695      | 3.695      | 0,006%        |
| ALASKA PERMANENT FUND CORPORATION   |             | 3.946      | 3.946      | 0,006%        |
| ALECTA TJANSTEPENSION OMSSEDIGT   |             | 875.000    | 875.000    | 1,324%        |
| ALGERT GLOBAL EQUITY MARKET NEUTRAL FUND LP                                   |             | 1.732      | 1.732      | 0,003%        |
| ALIKA SRL   | 11856600017 | 13.872.740 | 41.618.220 | 62,966%       |
| ALKEN CAPITAL FUND, FCP-FIS - ONE SUB-FUND                                    |             | 1.060      | 1.060      | 0,002%        |
| ALKEN FUND - ABSOLUTE RETURN EUROPE   |             | 621        | 621        | 0,001%        |
| ALKEN FUND - CONTINENTAL EUROPE   |             | 307        | 307        | 0,000%        |
| ALKEN FUND - EUROPEAN OPPORTUNITIES   |             | 3.788      | 3.788      | 0,006%        |
| ALKEN FUND - SMALL CAP EUROPE   |             | 59.221     | 59.221     | 0,090%        |
| ALLIANZ AZIONI ITALIA ALL STARS LL STARS                                      |             | 21.000     | 21.000     | 0,032%        |
| ALLIANZ CGI SUBFONDS EQUITIES   |             | 3.300      | 3.300      | 0,005%        |
| ALLIANZ FINANZPLAN 2030   |             | 81         | 81         | 0,000%        |
| ALLIANZ FINANZPLAN 2035   |             | 267        | 267        | 0,000%        |
| ALLIANZ FINANZPLAN 2040   |             | 632        | 632        | 0,001%        |
| ALLIANZ FINANZPLAN 2045   |             | 896        | 896        | 0,001%        |
| ALLIANZ FINANZPLAN 2050   |             | 1.060      | 1.060      | 0,002%        |
| ALLIANZ GLOBAL INVESTORS CHOICE FUND - ALLIANZ CHOICE BEST STYLES EUROPE FUND |             | 11.038     | 11.038     | 0,017%        |
| ALLIANZ GLOBAL INVESTORS FUND   |             | 140.263    | 140.263    | 0,212%        |
| ALLIANZ GLOBAL INVESTORS GMBH   |             | 45.697     | 45.697     | 0,069%        |
| ALLIANZ GLOBAL INVESTORS GMBH ALLIANZGI-FONDS BTH                             |             | 500        | 500        | 0,001%        |
| ALLIANZ GLOBAL INVESTORS GMBH FOR PREMIUMMANDAT KONSERVATIV                   |             | 218        | 218        | 0,000%        |
| ALLIANZ ITALIA 50 SPECIAL   |             | 3.450      | 3.450      | 0,005%        |
| ALLIANZ PV-WS RCM SYSPRO INDEXING EUROLAND                                    |             | 5.589      | 5.589      | 0,008%        |
| ALLIANZ PV-WS RCM SYSPRO VALUE EUROPE   |             | 3.120      | 3.120      | 0,005%        |
| ALLIANZGI-FONDS APNIESA SEGMENT APNIESA-NAPO                                  |             | 2.420      | 2.420      | 0,004%        |
| ALLIANZGI-FONDS DSPT  |             | 3.510      | 3.510      | 0,005%        |
| ALLIANZGI-FONDS DUNHILL   |             | 820        | 820        | 0,001%        |
| ALLIANZGI-FONDS GANO 2  |             | 918        | 918        | 0,001%        |
| AMBIENTA X ICAV   |             | 48.224     | 48.224     | 0,073%        |
| AMERICAN CENTURY ETF TRUST-AVANTIS INTERNATIONAL EQUITY ETF                   |             | 5.159      | 5.159      | 0,008%        |
| AMERICAN CENTURY ETF TRUST-AVANTIS INTERNATIONAL EQUITY FUND                  |             | 416        | 416        | 0,001%        |

| Anagrafica   | CF/PI | Azioni  | Voti    | % su av. dir. |
|--|-------|---------|---------|---------------|
| AMERICAN CENTURY ETF TRUST-AVANTIS INTERNATIONAL SMALL CAP EQUITY ETF  |       | 1.202   | 1.202   | 0,002%        |
| AMONIS NV  |       | 8.231   | 8.231   | 0,012%        |
| AMPLEGEST MIDCAPS FCP  |       | 17.500  | 17.500  | 0,026%        |
| AMUNDI CRESCITA ITALIA   |       | 2.500   | 2.500   | 0,004%        |
| AMUNDI EQUITY EURO CONSERVATIVE  |       | 16.880  | 16.880  | 0,026%        |
| AMUNDI EUROPE MONDE  |       | 709     | 709     | 0,001%        |
| AMUNDI INDEX EUROPE EX UK SMALL  |       | 949     | 949     | 0,001%        |
| AMUNDI MSCI EMU SMALL CAP ESG BRD TRANS  |       | 8.442   | 8.442   | 0,013%        |
| AMUNDI MSCI EUROPE SMALL C ESG BRD TRANS   |       | 2.433   | 2.433   | 0,004%        |
| AMUNDI MSCI GLOBAL SMALL CAP OECD EX USA   |       | 345     | 345     | 0,001%        |
| AMUNDI PROGETTO FUTURO PIR   |       | 15.395  | 15.395  | 0,023%        |
| AMUNDI SELEZIONE ATTIVA ITALIA   |       | 25.167  | 25.167  | 0,038%        |
| AMUNDI SGR SPA / AMUNDI RISPAR MIO ITALIA  |       | 73.783  | 73.783  | 0,112%        |
| AMUNDI SGR SPA/AMUNDI SVILUPPO ATTIVO ITALIA   |       | 189.000 | 189.000 | 0,286%        |
| AMUNDI STOXX EUROPE 600  |       | 31.727  | 31.727  | 0,048%        |
| AMUNDI STOXX EUROPE 600 ESG  |       | 2.239   | 2.239   | 0,003%        |
| AMUNDI STOXX EUROPE 600 ESG II UCITS ETF   |       | 672     | 672     | 0,001%        |
| ANIMA CRESCITA ITALIA  |       | 24.376  | 24.376  | 0,037%        |
| ANIMA CRESCITA ITALIA NEW  |       | 20.995  | 20.995  | 0,032%        |
| ANIMA FUNDS PUBLIC LIMITED COMPANY   |       | 12.805  | 12.805  | 0,019%        |
| ANIMA INIZIATIVA EUROPA  |       | 6.800   | 6.800   | 0,010%        |
| ANIMA INIZIATIVA ITALIA  |       | 268.773 | 268.773 | 0,407%        |
| ANIMA ITALIA   |       | 27.007  | 27.007  | 0,041%        |
| ANIMA PICPAC INIZIATIVA EUROPA 2029  |       | 1.300   | 1.300   | 0,002%        |
| ANIMA SVILUPPO ITALIA 2030   |       | 10.270  | 10.270  | 0,016%        |
| ANIMA SVILUPPO ITALIA 2031   |       | 5.300   | 5.300   | 0,008%        |
| APPLIED FINANCE IVS INT SMID ETF   |       | 229     | 229     | 0,000%        |
| AQR ABSOLUTE RETURN MASTER ACCOUNT L.P.- STOCK SELECTION   |       | 545     | 545     | 0,001%        |
| AQR DELPHI LONG-SHORT EQUITY MASTER ACCOUNT L.P. PORTFOLIO MARGIN ACCT   |       | 1.110   | 1.110   | 0,002%        |
| AQR FLEX 1 SERIES LLC - SERIES A11   |       | 79      | 79      | 0,000%        |
| AQR FLEX 1 SERIES LLC - SERIES A9  |       | 862     | 862     | 0,001%        |
| AQR FLEX 1 SERIES LLC - SERIES C8  |       | 206     | 206     | 0,000%        |
| AQR FLEX 1 SERIES LLC SERIES A10   |       | 2.862   | 2.862   | 0,004%        |
| AQR FLEX 1 SERIES LLC- SERIES A13  |       | 190     | 190     | 0,000%        |
| AQR FLEX 1 SERIES LLC- SERIES A6   |       | 485     | 485     | 0,001%        |
| AQR FLEX 1 SERIES LLC(DASH)SERIES A24  |       | 190     | 190     | 0,000%        |
| AQR FUNDS AQR ALTERNATIVE RISKPREMIA FUND  |       | 2.683   | 2.683   | 0,004%        |
| AQR FUNDS AQR EQUITY MARKET NEUTRAL FUND   |       | 21.254  | 21.254  | 0,032%        |
| AQR FUNDS AQR LONGSHORT EQUITY FUND  |       | 35.058  | 35.058  | 0,053%        |
| AQR FUNDS- AQR LSE FUSION FUND   |       | 88      | 88      | 0,000%        |
| AQR FUNDS- AQR MS FUSION HV FUND   |       | 233     | 233     | 0,000%        |
| AQR GLOBAL STOCK SELECTION OFFSHORE FUND II L.P. C/O AQR CAPITAL MANAGEMENT LLC  |       | 2.430   | 2.430   | 0,004%        |
| AQR LUX FUNDS- AQR DIVERSIFIED-RISK PREMIA FUND  |       | 3.565   | 3.565   | 0,005%        |
| AQR LUX FUNDS-AQR SYSTEMATIC TOTAL RETURN FUND   |       | 70      | 70      | 0,000%        |
| AQR STYLE PREMIA MASTER ACCOUNT L.P.   |       | 504     | 504     | 0,001%        |
| AQR TA GLOBAL ALPHA FUND, NON FLIP   |       | 2       | 2       | 0,000%        |
| AQR TAX-AWARE DELPHI LONG SHORT EQUITY FUND LLC  |       | 19.746  | 19.746  | 0,030%        |
| ARCA AZIONI ITALIA   |       | 90.491  | 90.491  | 0,137%        |
| ARCA ECONOMIA REALE BILANCIATO ITALIA 15   |       | 3.239   | 3.239   | 0,005%        |
| ARCA ECONOMIA REALE BILANCIATO ITALIA 30   |       | 156.202 | 156.202 | 0,236%        |
| ARCA ECONOMIA REALE BILANCIATO ITALIA 55   |       | 38.826  | 38.826  | 0,059%        |
| ARCA ECONOMIA REALE EQUITY ITALIA  |       | 392.006 | 392.006 | 0,593%        |
| ARCA ECONOMIA REALE OPPORTUNITA ITALIA   |       | 6.109   | 6.109   | 0,009%        |
| ARIZONA STATE RETIREMENT SYSTEM  |       | 6.611   | 6.611   | 0,010%        |
| ARROWSTREET EAFE AETF NON FLIP   |       | 801     | 801     | 0,001%        |
| ARROWSTREET EAFE ALPHA EXTENSION TRUST.  |       | 1.389   | 1.389   | 0,002%        |
| ARROWSTREET INVESTMENT TRUST - ARROWSTREET CAPITAL LP- ARROWSTREET ACWI EX US ALPHA EXTENSION TRUST FUND U PORTFOLIO MAR |       | 1.821   | 1.821   | 0,003%        |
| ARROWSTREET INVESTMENT TRUST -ARROWSTREET EAFE ALPHA EXTENSION TRUST FUND PORTFOLIO MARGIN ACC                           |       | 1.171   | 1.171   | 0,002%        |
| AS INTL EQ EAFE AEF NON FLIP   |       | 1.851   | 1.851   | 0,003%        |
| ASSURDIX   |       | 1.903   | 1.903   | 0,003%        |
| ATLANTIC HEALTH SYSTEM INC.  |       | 1.732   | 1.732   | 0,003%        |
| ATLAS DIVERSIFIED MASTER FUND LIMITED  |       | 1.248   | 1.248   | 0,002%        |
| ATLAS DIVERSIFIED MASTER FUND LTD. C/O MAPLES CORPORATE SERVICES LIMITED   |       | 1.111   | 1.111   | 0,002%        |
| ATLAS DIVERSIFIED MASTER FUND. LTD.  |       | 6.815   | 6.815   | 0,010%        |
| ATLAS MACRO MASTER FUND LTD C/O BALYASNY ASSET MANAGEMENT L.P. ACTING AS IA  |       | 4.139   | 4.139   | 0,006%        |

| Anagrafica   | CF/PI | Azioni  | Voti    | % su av. dir. |
|--|-------|---------|---------|---------------|
| ATWILL HOLDINGS LIMITED  |       | 226     | 226     | 0,000%        |
| AVIVA INVESTORS  |       | 1.063   | 1.063   | 0,002%        |
| AVIVA INVESTORS GLOBAL   |       | 867     | 867     | 0,001%        |
| AVIVA INVESTORS INVESTMENT FUNDS ICVC AVIVA INVESTORS INTERNATIONAL INDEX TRACKING FUND  |       | 339     | 339     | 0,001%        |
| AVIVA INVESTORS INVESTMENT FUNDS ICVC AVIVA INVESTORS MULTI-STRATEGY TARGET RETURN FUND  |       | 5.108   | 5.108   | 0,008%        |
| AVIVA INVESTORS PASSIVE FUNDS ACS - AI 30:70 GLOBAL EQUITY (CURRENCY HEDGED) INDEX FUND  |       | 177     | 177     | 0,000%        |
| AVIVA INVESTORS PASSIVE FUNDS ACS - AI 50:50 GLOBAL EQUITY INDEX FUND                    |       | 2.660   | 2.660   | 0,004%        |
| AVIVA INVESTORS PASSIVE FUNDS ACS - AI 60:40 GLOBAL EQUITY INDEX FUND                    |       | 946     | 946     | 0,001%        |
| AVIVA INVESTORS PASSIVE FUNDS ACS - AI CONTINENTAL EUROPEAN EQUITY INDEX FUND            |       | 2.987   | 2.987   | 0,005%        |
| AVIVA INVESTORS PASSIVE FUNDS ACS - AI DEVELOPED EUROPEAN EX UK EQUITY INDEX FUND        |       | 1.466   | 1.466   | 0,002%        |
| AVIVA INVESTORS PASSIVE FUNDS ACS - AI DEVELOPED WORLD EX UK EQUITY INDEX FUND           |       | 728     | 728     | 0,001%        |
| AVIVA LIFE & PENSIONS UK LIMITED   |       | 632     | 632     | 0,001%        |
| AVIVA LIFE AND PENSIONS UK LIMITED   |       | 194     | 194     | 0,000%        |
| AXA ASSICURAZIONI SPA  |       | 8.000   | 8.000   | 0,012%        |
| AXA MPS FINANCIAL DESIGNATED ACTIVITY CO   |       | 12.500  | 12.500  | 0,019%        |
| AXA MPS PREVIDENZA PER TE - CRESCITA   |       | 17.646  | 17.646  | 0,027%        |
| AXA WORLD FUNDS SICAV  |       | 5.000   | 5.000   | 0,008%        |
| AZ FUND 1 AZ ALLOCATION ITALIAN TREND  |       | 31.000  | 31.000  | 0,047%        |
| AZ FUND 1 AZ ALLOCATION PIR ITALIAN EXCELLENCE 70  |       | 40.909  | 40.909  | 0,062%        |
| AZ FUND 1-AZ ALLOCATION-ITALIAN LONG TERM OPPORTUNITIES                                  |       | 20.646  | 20.646  | 0,031%        |
| AZIMUT CAPITAL MANAGEMENT SGR SPA  |       | 2.910   | 2.910   | 0,004%        |
| AZIMUT CAPITAL MANAGEMENT SGR SPA  |       | 9.450   | 9.450   | 0,014%        |
| AZL DFA INTERNATIONAL CORE EQUITY FUND   |       | 385     | 385     | 0,001%        |
| BARRUEL LONG TERME   |       | 4.500   | 4.500   | 0,007%        |
| BAYERNINVEST WPW FONDS   |       | 4.800   | 4.800   | 0,007%        |
| BIL-UNIVERSAL-FONDS  |       | 545     | 545     | 0,001%        |
| BL   |       | 24.727  | 24.727  | 0,037%        |
| BLACKROCK ASSET MANAGEMENT SCHWEIZ AG ON BEHALF OF ISHARES WORLD EX SWITZERLAND          |       | 3.944   | 3.944   | 0,006%        |
| BLACKROCK AUTHORISED CONTRACTUAL SCHEME I  |       | 11.398  | 11.398  | 0,017%        |
| BLACKROCK FUND MANAGERS LTD  |       | 18.175  | 18.175  | 0,027%        |
| BLACKROCK INSTITUTIONAL TRUST COMPANY, N.A. INVESTMENT FUNDS FOR EMPLOYEE BENEFIT TRUSTS |       | 141.498 | 141.498 | 0,214%        |
| BLACKROCK LIFE LTD   |       | 2.780   | 2.780   | 0,004%        |
| BLACKROCK MSCI EAFE SMALL CAP EQUITY INDEX FUND B (EAFESMLB                              |       | 2.353   | 2.353   | 0,004%        |
| BLK MAGI FUND, A SERIES TRUST  |       | 8       | 8       | 0,000%        |
| BLUEHARBOUR MAP LP   |       | 3.056   | 3.056   | 0,005%        |
| BLUEPEARL MAP I LP.  |       | 269     | 269     | 0,000%        |
| BMC GLOBAL SMALL CAP SELECT FUND   |       | 39.332  | 39.332  | 0,060%        |
| BNP PARIBAS EQUITY - FOCUS ITALIA  |       | 3.374   | 3.374   | 0,005%        |
| BNPP MODERATE - FOCUS ITALIA   |       | 4       | 4       | 0,000%        |
| BNY MELLON GLOBAL FUNDS PLC  |       | 3.350   | 3.350   | 0,005%        |
| BNYM MELLON CF SL ACWI EX-U.S. IMI FUND  |       | 172     | 172     | 0,000%        |
| BNZ WHOLESALE INTERNATIONAL EQUITIES (INDEX) FUND  |       | 422     | 422     | 0,001%        |
| BOC-PRUDENTIAL EUROPEAN INDEX FUND   |       | 1.633   | 1.633   | 0,002%        |
| BONITAS POOLED INVESTMENT FUND SERIES - SMART EUROPEAN EQUITY FUND                       |       | 324     | 324     | 0,000%        |
| BRIDGEWATER ASSOCIATES LP WILSHIRE BRIDGEWATER MANAGED ALPHA                             |       | 92      | 92      | 0,000%        |
| BRIDGEWATER BLUE PEAK FUND LP.   |       | 45      | 45      | 0,000%        |
| BRIDGEWATER PURE ALPHA EURO FUND, LTD  |       | 48      | 48      | 0,000%        |
| BRIDGEWATER PURE ALPHA FUND III, LTD   |       | 81      | 81      | 0,000%        |
| BRIDGEWATER PURE ALPHA MAJOR MARKETS TRADING COMPANY II, LTD                             |       | 83      | 83      | 0,000%        |
| BRIDGEWATER PURE ALPHA MAJOR MARKETS TRADING COMPANY, LTD                                |       | 83      | 83      | 0,000%        |
| BRIDGEWATER PURE ALPHA STERLING FUND, LTD  |       | 45      | 45      | 0,000%        |
| BRIDGEWATER PURE ALPHA TRADING COMPANY II, LTD   |       | 2.461   | 2.461   | 0,004%        |
| BRIDGEWATER PURE ALPHA TRADING COMPANY IV, LP  |       | 43      | 43      | 0,000%        |
| BUMA-UNIVERSAL-FONDS I   |       | 27.587  | 27.587  | 0,042%        |
| BW PASPG, LTD.   |       | 106     | 106     | 0,000%        |
| BW-M PA 24, LTD.-INTL TRADING  |       | 67      | 67      | 0,000%        |
| BWTA TRADING FUND II (ALPHA), LP C/O MAPLES CORPORATE SERVICES LTD                       |       | 32      | 32      | 0,000%        |
| CA VITA PIR AZ   |       | 3.600   | 3.600   | 0,005%        |
| CALIFORNIA PUBLIC EMPLOYEES RETIREMENT SYSTEM  |       | 48.029  | 48.029  | 0,073%        |

| Anagrafica   | CF/PI | Azioni  | Voti    | % su av. dir. |
|--|-------|---------|---------|---------------|
| CALIFORNIA STATE TEACHERS' RETIREMENT SYSTEM   |       | 32.163  | 32.163  | 0,049%        |
| CALVERT GLOBAL SMALL-CAP EQUITYFUND  |       | 836     | 836     | 0,001%        |
| CALVERT INTERNATIONAL OPPORTUNITIES FUND   |       | 20.633  | 20.633  | 0,031%        |
| CALVERT INTERNATIONAL RESPONSIBLE INDEX ETF  |       | 1.105   | 1.105   | 0,002%        |
| CALVERT INTERNATIONAL RESPONSIBLE INDEX FUND   |       | 1.181   | 1.181   | 0,002%        |
| CAND EXANE/LOT136/FRR10H   |       | 14.488  | 14.488  | 0,022%        |
| CARDINALE CONVICTION   |       | 800     | 800     | 0,001%        |
| CATHOLIC RESPONSIBLE INVESTMENTS INTERNATIONAL SMALL-CAP FUND                                      |       | 510     | 510     | 0,001%        |
| CDC CROISSANCE   |       | 150.791 | 150.791 | 0,228%        |
| CHIEB BEN HADJ ALI   |       | 1       | 1       | 0,000%        |
| CIBC PENSION PLAN .  |       | 12      | 12      | 0,000%        |
| CIN BELGIUM LIMITED  |       | 61      | 61      | 0,000%        |
| CITITRUST LIMITED  |       | 955     | 955     | 0,001%        |
| CITITRUST LIMITED AS TRUSTEE OF BLACKROCK PREMIER FUNDS-<br>BLACKROCK WORLD EQUITY INDEX FUND      |       | 244     | 244     | 0,000%        |
| CITY OF LOS ANGELES FIRE AND POLICE PENSION PLAN   |       | 10.443  | 10.443  | 0,016%        |
| CITY OF MEMPHIS RETIREMENT SYSTEM  |       | 3.400   | 3.400   | 0,005%        |
| CITY OF NEW YORK GROUP TRUST   |       | 33.649  | 33.649  | 0,051%        |
| CITY OF PHILADELPHIA PUBLIC EMPLOYEES RETIREMENT SYSTEM.   |       | 877     | 877     | 0,001%        |
| CM AM CONVICTIONS SMALL & MIDCAP EURO  |       | 900     | 900     | 0,001%        |
| CM-AM CONVICTIONS EURO   |       | 3.600   | 3.600   | 0,005%        |
| CM-AM ENTREPRENEURS EUROPE   |       | 45.000  | 45.000  | 0,068%        |
| CNP ASS SMALL CAP ACTIONS  |       | 44.693  | 44.693  | 0,068%        |
| COLLEGE RETIREMENT EQUITIES FUND   |       | 17.575  | 17.575  | 0,027%        |
| COLUMBIA ACORN EUROPEAN FUND   |       | 1.866   | 1.866   | 0,003%        |
| COLUMBIA THREADNEEDLE (LUX) I  |       | 95.530  | 95.530  | 0,145%        |
| COLUMBIA THREADNEEDLE INVESTMENT FUNDS (UK) ICVC - CT<br>EUROPEAN SMALLER COMPANIES                |       | 12.454  | 12.454  | 0,019%        |
| CONNECTICUT GENERAL LIFE INSURANCE COMPANY   |       | 16      | 16      | 0,000%        |
| CONSUMERS ENERGY COMPANY NON-UNION WELFARE BENEFIT TRUST<br>TO PROVIDE FOR RETIREE HEALTH CARE AND |       | 50      | 50      | 0,000%        |
| CONTINENTAL SMALL SERIES THE CONTINENTAL SMALL COMPANY   |       | 123.280 | 123.280 | 0,187%        |
| CPL-YARRA GLOBAL SMALL COMPANIES FUND  |       | 6.971   | 6.971   | 0,011%        |
| CREDIT SUISSE INDEX FUND (LUX)   |       | 7.908   | 7.908   | 0,012%        |
| CUSTODY BANK OF JAPAN, LTD. AS TRUSTEE FOR SMBCTB TTI GLOBAL<br>SMALL-MID CAP EQUIT                |       | 8.439   | 8.439   | 0,013%        |
| CUSTODY BANK OF JAPAN, LTD. RE: SMBCTB FIDELITY EUROPEAN VALUE<br>ADVANCE EQUITY MOTHER FUND       |       | 21.900  | 21.900  | 0,033%        |
| CVW FAIRLIGHT GLOBAL FUND  |       | 8.219   | 8.219   | 0,012%        |
| D M SELECTION ACTIONS MIDCAP   |       | 5.000   | 5.000   | 0,008%        |
| D. E. SHAW ALL COUNTRY GLOBAL ALPHA PLUS PORTFOLIOS L.L.C.   |       | 4.355   | 4.355   | 0,007%        |
| D. E. SHAW ALL COUNTRY GLOBAL VALUE ACTIVE PORTFOLIOS L.L.C  |       | 113     | 113     | 0,000%        |
| D.E. SHAW ALL COUNTRY GLOBAL ALPHA PLUS PORTFOLIOS II L.L.C  |       | 1.269   | 1.269   | 0,002%        |
| D.E. SHAW OCULUS INTL NON FLIP   |       | 177     | 177     | 0,000%        |
| DE SHAW ALL COUNTRY GLOBAL ALPHA EXTENSION PORTFOLIOS LLC  |       | 547     | 547     | 0,001%        |
| DE SHAW US BROAD MARKET CORE ALPHA EXTENSION CUSTOM FUND II<br>L.L.C.                              |       | 2.233   | 2.233   | 0,003%        |
| DE SHAW WORLD ALPHA EXTENSION PORTFOLIOS LLC   |       | 14.272  | 14.272  | 0,022%        |
| DEFIANCE QUANTUM ETF   |       | 308.818 | 308.818 | 0,467%        |
| DEKA INVESTMENT GMBH FOR KDF 1   |       | 1.851   | 1.851   | 0,003%        |
| DEKA INVESTMENT GMBH W/ALKEN SMALL CAP EUROPE UN   |       | 1.456   | 1.456   | 0,002%        |
| DEKA INVESTMENT GMBH W/DEKA-EUROPAPOTENTIAL CF   |       | 864     | 864     | 0,001%        |
| DEKA INVESTMENT GMBH W/DEKA-MULTI ASSET EUROPA FOKUS AS  |       | 700     | 700     | 0,001%        |
| DEKA INVESTMENT GMBH W/EV-LK-MFA   |       | 2.086   | 2.086   | 0,003%        |
| DEKA INVESTMENT GMBH W/LWH FONDS AKTIEN I  |       | 135     | 135     | 0,000%        |
| DEKA INVESTMENT GMBH W/MASTER 172 W/AKTIE NEBENWERTE   |       | 2.400   | 2.400   | 0,004%        |
| DEKA VALUE PLUS  |       | 5.496   | 5.496   | 0,008%        |
| DEKA-MASTER-HAEC I   |       | 3.641   | 3.641   | 0,006%        |
| DEKA-RAB   |       | 1.215   | 1.215   | 0,002%        |
| DELA NATURA- EN LEVENSVZERKERINGEN N.V.  |       | 21.453  | 21.453  | 0,032%        |
| DES VAL INTL.PEEQ CSH NON FLIP   |       | 4.878   | 4.878   | 0,007%        |
| DESTINATIONS INTERNATIONAL EQU   |       | 408     | 408     | 0,001%        |
| DEVELOPED EX-FOSSIL FUEL INDEX FUND B (FTDEVXFF)   |       | 72      | 72      | 0,000%        |
| DFA ALL COUNTRY EX US EQUITY MARKET SUBTRUST OF DFA GROUP<br>TRUST                                 |       | 2.453   | 2.453   | 0,004%        |
| DIMENSIONAL FUNDS PLC  |       | 7.770   | 7.770   | 0,012%        |
| DIMENSIONAL GLOBAL SUSTAINABILITY TRUST  |       | 278     | 278     | 0,000%        |
| DIMENSIONAL INTERNATIONAL CORE EQUITY 2 ETF OF DIMENSIONAL E                                       |       | 22.821  | 22.821  | 0,035%        |
| DNCA ACTIONS EURO PME  |       | 53.000  | 53.000  | 0,080%        |

| Anagrafica   | CF/PI | Azioni  | Voti    | % su av. dir. |
|--|-------|---------|---------|---------------|
| DNCA INVEST - DI EXPLORER SMID EUR   |       | 84.000  | 84.000  | 0.127%        |
| DORVAL DRIVERS EUROPE  |       | 18.976  | 18.976  | 0.029%        |
| DORVAL DRIVERS SMID CONTINENTAL EUROPE                                     |       | 4.521   | 4.521   | 0.007%        |
| DPAM B BALANCED FLEXIBLE   |       | 725     | 725     | 0.001%        |
| DPAM B BALANCED GROWTH   |       | 1.489   | 1.489   | 0.002%        |
| DPAM B EQUITIES EUROPE SMALL CAPS SUST                                     |       | 53.626  | 53.626  | 0.081%        |
| DPCTA-MASTERFONDS  |       | 4.000   | 4.000   | 0.006%        |
| DWS INVESTMENT GMBH ON BEHALF OF DWS-FONDS BPT                             |       | 3.042   | 3.042   | 0.005%        |
| DWS INVESTMENT GMBH W/DEAM-FONDS BBR 1 A                                   |       | 346     | 346     | 0.001%        |
| DWS MULTI ASSET PIR FUND   |       | 9.898   | 9.898   | 0.015%        |
| DYNAMIC ACTIVE INTERNATIONAL DIVIDEND ETF                                  |       | 11.500  | 11.500  | 0.017%        |
| EATON VANCE INTERNATIONAL SMALLCAP FUND                                    |       | 293     | 293     | 0.000%        |
| EATON VANCE MANAGEMENT   |       | 95      | 95      | 0.000%        |
| EATON VANCE MANGEMENT  |       | 36      | 36      | 0.000%        |
| EDR SICAV EUROPEAN SUSTAINABLE SMALLER COMPANIES                           |       | 27.316  | 27.316  | 0.041%        |
| EGEPARGNE CROISSANCE   |       | 65.000  | 65.000  | 0.098%        |
| ELO MUTUAL PENSION INSURANCE COMPANY ELO MUTUAL PENSION INSURANCE COMPANY  |       | 1.957   | 1.957   | 0.003%        |
| EMPOWER ANNUITY INSURANCE COMPANY  |       | 820     | 820     | 0.001%        |
| ENSGN PEAK ADVISORS INC  |       | 2.125   | 2.125   | 0.003%        |
| ENERGY CORPORATION RETIREMENT PLANS MASTER TRUST                           |       | 429     | 429     | 0.001%        |
| ERAFP ACTIONS EUROPE SMALL CAP I   |       | 70.000  | 70.000  | 0.106%        |
| EURIZON AM RILANCIO ITALIA TR  |       | 300     | 300     | 0.000%        |
| EURIZON AZIONI ITALIA  |       | 29.431  | 29.431  | 0.045%        |
| EURIZON AZIONI PMI ITALIA  |       | 127.678 | 127.678 | 0.193%        |
| EURIZON CAPITAL SGR-PIR ITALIA 30  |       | 22.078  | 22.078  | 0.033%        |
| EURIZON FUND   |       | 59.405  | 59.405  | 0.090%        |
| EURIZON PIR ITALIA AZIONI  |       | 7.521   | 7.521   | 0.011%        |
| EURIZON PROGETTO ITALIA 20   |       | 33.185  | 33.185  | 0.050%        |
| EURIZON PROGETTO ITALIA 40   |       | 100.407 | 100.407 | 0.152%        |
| EURIZON PROGETTO ITALIA 70   |       | 61.972  | 61.972  | 0.094%        |
| EUROMOBILIARE ACCUMULO GEO ITALIA PIR                                      |       | 30.000  | 30.000  | 0.045%        |
| EUROMOBILIARE AZIONI ITALIANE  |       | 11.000  | 11.000  | 0.017%        |
| EUROMOBILIARE PIR ITALIA AZIONARIO   |       | 80.000  | 80.000  | 0.121%        |
| EUROPEAN CENTRAL BANK  |       | 7.670   | 7.670   | 0.012%        |
| EVOVEST GLOBAL EQUITY FUND II L.P.   |       | 439     | 439     | 0.001%        |
| EWP PA FUND, LTD   |       | 101     | 101     | 0.000%        |
| FAIRLIGHT GLOBAL SMALL & MID CAP (SMID) FUND                               |       | 266.257 | 266.257 | 0.403%        |
| FAMILY INVESTMENTS CHILD TRUST FUND  |       | 358     | 358     | 0.001%        |
| FDP GLOBAL SMALL CAP EQUITY PRIVATE PORTFOLIO                              |       | 1.658   | 1.658   | 0.003%        |
| FIAM GLOBAL UNCONSTRAINED EQUITY FUND                                      |       | 1.000   | 1.000   | 0.002%        |
| FIDELITY CONCORD STREET TRUST: FIDELITY SAI INTERNATIONAL S                |       | 6.409   | 6.409   | 0.010%        |
| FIDELITY CONCORD STREET TRUST: FIDELITY ZERO INTERNATIONAL INDEX FUND      |       | 6.509   | 6.509   | 0.010%        |
| FIDELITY FUNDS - EUROPEAN SMALLER COMPANIES 4 POOL                         |       | 38.988  | 38.988  | 0.059%        |
| FIDELITY FUNDS - ITALY POOL  |       | 146.816 | 146.816 | 0.222%        |
| FIDELITY FUNDS - SUSTAINABLE RESEARCH ENHANCED EUROPE EQUITY POOL          |       | 6.483   | 6.483   | 0.010%        |
| FIDELITY FUNDS EUROPEAN SMALLER COMPANIES POOL THREE                       |       | 65.193  | 65.193  | 0.099%        |
| FIDELITY GLOBAL INVESTMENT FUND - EUROPEAN EQUITY FUND                     |       | 9.378   | 9.378   | 0.014%        |
| FIDELITY INVESTMENT FUNDS - FIDELITY INDEX WORLD ESG SCREENED FUND         |       | 131     | 131     | 0.000%        |
| FIDELITY SALEM STREET TRUST FIDELITY FLEX INTERNATIONAL FOCUSED INDEX FUND |       | 287     | 287     | 0.000%        |
| FIDELITY SALEM STREET TRUST: FIDELITY FLEX INTERNATIONAL INDEX FUND        |       | 2.409   | 2.409   | 0.004%        |
| FIDELITY SALEM STREET TRUST: FIDELITY TOTAL INTERNATIONAL INDEX FUND       |       | 12.970  | 12.970  | 0.020%        |
| FIDELITY UCITS ICAV - FIDELITY EUROPE EQUITY RESEARCH ENHANCED UCITS ETF   |       | 728     | 728     | 0.001%        |
| FIDEURAM ITALIA  |       | 1.500   | 1.500   | 0.002%        |
| FIDEURAM PIANO AZIONI ITALIA   |       | 244.152 | 244.152 | 0.369%        |
| FIDEURAM PIANO BILANCIATO ITALIA 30  |       | 20.745  | 20.745  | 0.031%        |
| FIDEURAM PIANO BILANCIATO ITALIA 50  |       | 47.006  | 47.006  | 0.071%        |
| FIRST TRUST GLOBAL FUNDS PLC   |       | 488     | 488     | 0.001%        |
| FLEXSHARES MORNINGSTAR DEVELOPED MARKETS EX-US FACTOR TILT INDEX FUND      |       | 484     | 484     | 0.001%        |
| FLEXSHARES STOXX GLOBAL ESG SELECT INDEX FUND                              |       | 100     | 100     | 0.000%        |
| FLORIDA RETIREMENT SYSTEM  |       | 17.333  | 17.333  | 0.026%        |
| FONDS ASSUREURS ACTIONS EUROPE   |       | 4.908   | 4.908   | 0.007%        |
| FONDS DE RESERVE POUR LES RETRAITES  |       | 15.541  | 15.541  | 0.024%        |
| FORD MOTOR COMPANY DEFINED BENEFIT MASTER TRUST..                          |       | 137     | 137     | 0.000%        |
| FOVERUKA PENSION UNIVERSAL   |       | 237     | 237     | 0.000%        |
| FRANCE INVESTISSEMENT CAPITALISATIONS MOYENNES                             |       | 6.090   | 6.090   | 0.009%        |

| Anagrafica   | CF/PI       | Azioni  | Voti    | % su av. dir. |
|--|-------------|---------|---------|---------------|
| FRANKLIN TEMPLETON ETF TRUST FRANKLIN FTSE EUROPE ETF  |             | 180     | 180     | 0,000%        |
| FRANKLIN TEMPLETON ETF TRUST FRANKLIN FTSE EUROZONE ETF  |             | 200     | 200     | 0,000%        |
| FRANKLIN TEMPLETON ICAV  |             | 130     | 130     | 0,000%        |
| GENERAL ORGANISATION FOR SOCIAL INSURANCE.   |             | 9.626   | 9.626   | 0,015%        |
| GENERALI FUTURE LEADERS ITALIA   |             | 15.230  | 15.230  | 0,023%        |
| GENERALI INVESTMENTS SICAV EURO FUTURE LEADERS   |             | 37      | 37      | 0,000%        |
| GENERALI ITALIA SPA  |             | 4.600   | 4.600   | 0,007%        |
| GLOBAL MULTI FACTOR EQUITY FUND  |             | 235     | 235     | 0,000%        |
| GLOBAL OPPORTUNITIES LLC   |             | 360     | 360     | 0,001%        |
| GLOBAL OPPORTUNITIES OFFSHORE LTD  |             | 296     | 296     | 0,000%        |
| GLOBAL SICAV - OFI INVEST ESG  |             | 1.034   | 1.034   | 0,002%        |
| GLOBAL SMALL-CAP EQUITY FUND II  |             | 5.318   | 5.318   | 0,008%        |
| GMAS   |             | 18.587  | 18.587  | 0,028%        |
| GOLDMAN SACHS BEWAARSTICHTING I  |             | 1.318   | 1.318   | 0,002%        |
| GOLDMAN SACHS FUNDS  |             | 14.633  | 14.633  | 0,022%        |
| GOLDMAN SACHS FUNDS III  |             | 15.085  | 15.085  | 0,023%        |
| GOLDMAN SACHS FUNDS VII  |             | 1.247   | 1.247   | 0,002%        |
| GOLDMAN SACHS INSTITUTIONAL FUNDS PLC-CUSTOM EUROPE EQUITY E                                     |             | 13.290  | 13.290  | 0,020%        |
| GOLDMAN SACHS MSCI WORLD PRIVATE EQUITY RETURN TRACKER ETF                                       |             | 83      | 83      | 0,000%        |
| GOLDMAN SACHS TRUST - GOLDMAN SACHS INTERNATIONAL EQUITY INSIGHTS FUND                           |             | 12.504  | 12.504  | 0,019%        |
| GOLDMAN SACHS TRUST - GOLDMAN SACHS INTERNATIONAL SMALL CAP INSIGHTS FUND                        |             | 320.161 | 320.161 | 0,484%        |
| GOVERNMENT PENSION INVESTMENT FUND   |             | 1.766   | 1.766   | 0,003%        |
| GRAHAM DEVELOPMENTAL EQUITY STRATEGIES LLC   |             | 212     | 212     | 0,000%        |
| GROUPAMA AVENIR EURO   |             | 40.339  | 40.339  | 0,061%        |
| GROUPAMA AVENIR EUROPE   |             | 9.984   | 9.984   | 0,015%        |
| GROUPAMA AVENIR PME EUROPE   |             | 29.252  | 29.252  | 0,044%        |
| GROUPAMA CR AVENIR EUROPE  |             | 5.647   | 5.647   | 0,009%        |
| HARDING LOEVNER FUNDS INC. INTERNATIONAL SMALL COMPANIES PORTFOLIO                               |             | 23.679  | 23.679  | 0,036%        |
| HARDING LOEVNER FUNDS PLC  |             | 157     | 157     | 0,000%        |
| HELABA INV KAPITALANL GES MBH HI SZVA 21 SFONDS  |             | 2.302   | 2.302   | 0,003%        |
| HELABA INVEST KAG MBH HI KAPPA 3 SFONDS  |             | 2.281   | 2.281   | 0,003%        |
| HI-KZVK-A1-FONDS   |             | 35.423  | 35.423  | 0,054%        |
| HMT AKTIEN VALUE ESG   |             | 2.200   | 2.200   | 0,003%        |
| HMTS EQUITIES VALUE ESG SMALL + MID CAPS   |             | 4.801   | 4.801   | 0,007%        |
| HSBC BANK PLC AS TRUSTEE OF STATE STREET AUT EUROPE EX UK S GREENED INDEX EQUITY                 |             | 256     | 256     | 0,000%        |
| HSBC BANK PLC AS TRUSTEE OF STATE STREET AUT WORLD SMALL CAP INDEX EQUITY FUND                   |             | 1.343   | 1.343   | 0,002%        |
| HSBC INDEX TRACKER INVESTMENT FUNDS - EUROPEAN INDEX FUND  |             | 19.554  | 19.554  | 0,030%        |
| HSBC INDEX TRACKER INVESTMENT FUNDS - FTSE ALL-WORLD INDEX FUND                                  |             | 1.246   | 1.246   | 0,002%        |
| HSBC POOLED EUROPEAN EQUITY FUND (UNHEDGED)  |             | 152     | 152     | 0,000%        |
| HSBC POOLED INVESTMENT FUND  |             | 11.716  | 11.716  | 0,018%        |
| HSBC POOLED INVESTMENT FUND - HSBC POOLED EUROPE EQUITY INDEX TRACKING FUND                      |             | 781     | 781     | 0,001%        |
| IBM 401(K) PLUS PLAN TRUST   |             | 3.836   | 3.836   | 0,006%        |
| IDAM SMALL EURO  |             | 6.500   | 6.500   | 0,010%        |
| IF IST - EUROPE SMALL MID CAPS   |             | 8.248   | 8.248   | 0,012%        |
| INARCASSA - CASSA NAZIONALE DI PREVIDENZA ED ASSISTENZA PER                                      | 80122170584 | 192.700 | 192.700 | 0,292%        |
| INOCAP EUROPE MIDCAPS  |             | 3.509   | 3.509   | 0,005%        |
| INTE KAPITALANLAGEGESELLSCHAFT MBH FOR ENTSGUNGSFONDS  |             | 7.354   | 7.354   | 0,011%        |
| INTE KAPITALANLAGEGESELLSCHAFT MBH FOR LHPRIVATRENTEAKTIEN                                       |             | 1.600   | 1.600   | 0,002%        |
| INTERNATIONAL CORE EQUITY PORTFOLIO OF DFA INVESTMENT DIMENSIONS GROUP INC                       |             | 45.645  | 45.645  | 0,069%        |
| INTERNATIONAL EQUITY FUND  |             | 1.661   | 1.661   | 0,003%        |
| INTERNATIONAL MONETARY FUND  |             | 1.450   | 1.450   | 0,002%        |
| INTERNATIONALE KAPITALANLAGEGESELLSCHAFT MBH ACTING FOR ACCOUNT OF INKA PBEAKK                   |             | 85      | 85      | 0,000%        |
| INTERNATIONALE KAPITALANLAGEGESELLSCHAFT MBH ACTING FOR THE ACCOUNT OF AKTIEN EUR                |             | 31.198  | 31.198  | 0,047%        |
| INTERNATIONALE KAPITALANLAGEGESELLSCHAFT MBH ACTING FOR THE ACCOUNT OF STUTTGARTER AKTIEN EUROPA |             | 1.217   | 1.217   | 0,002%        |
| INTERNATIONALE KAPITALANLAGEGESELLSCHAFT MBH W/SD AKTIEN INVEST 2                                |             | 2.500   | 2.500   | 0,004%        |
| INVESCO FTSE RAFI DEVELOPED MARKETS EX-U.S. SMALL-MID ETF  |             | 1.582   | 1.582   | 0,002%        |
| INVESCO FUNDS  |             | 53.708  | 53.708  | 0,081%        |

| Anagrafica   | CF/PI | Azioni  | Voti    | % su av. dir. |
|--|-------|---------|---------|---------------|
| INVESCO INTERNATIONAL DEVELOPED DYNAMIC MULTIFACTOR ETF  |       | 1.076   | 1.076   | 0,002%        |
| INVESCO MARKETS II PLC   |       | 391     | 391     | 0,001%        |
| INVESCO POOLED INVESTMENT FUND - EUROPE FUND   |       | 136     | 136     | 0,000%        |
| INVESTERINGSFORENINGEN DANSKE INVEST SELECT TACTICAL ASSET ALLOCATION DANMARK - AKKUMULERENDE KL |       | 402     | 402     | 0,001%        |
| INVESTERINGSFORENINGEN DANSKE INVEST SELECT TACTICAL ASSET ALLOCATION EURO - ACCUMULATING KL     |       | 96      | 96      | 0,000%        |
| INVESTERINGSFORENINGEN DANSKE INVEST SELECT TACTICAL ASSET ALLOCATION SVERIGE - ACCUMULATING KL  |       | 62      | 62      | 0,000%        |
| INVESTERINGSFORENINGEN NORDEA INVEST - GLOBAL SMALL CAP ENHANCED KL                              |       | 4.509   | 4.509   | 0,007%        |
| INVESTERINGSFORENINGEN NORDEA INVEST ENGROS INTERNATIONALE AKTIER                                |       | 1.105   | 1.105   | 0,002%        |
| INVESTERINGSFORENINGEN SEBINVEST EUROPA SMALL CAP AKKUMULERENDE AKL                              |       | 2.238   | 2.238   | 0,003%        |
| INVESTERINGSFORENINGEN SEBINVEST EUROPA SMALL CAP AKL  |       | 5.028   | 5.028   | 0,008%        |
| INVESTERINGSFORENINGEN SPARINVEST INDEX EUROPA SMALL CAP KL                                      |       | 1.304   | 1.304   | 0,002%        |
| IRISH LIFE ASSURANCE PLC   |       | 1.075   | 1.075   | 0,002%        |
| IRP AUTO FLEXIBLE 2  |       | 9.000   | 9.000   | 0,014%        |
| ISHARES CORE MSCI EAFE ETF   |       | 181.364 | 181.364 | 0,274%        |
| ISHARES CORE MSCI EAFE IMI INDEX ETF   |       | 13.715  | 13.715  | 0,021%        |
| ISHARES CORE MSCI EUROPE ETF   |       | 13.829  | 13.829  | 0,021%        |
| ISHARES CORE MSCI INTERNATIONAL DEVELOPED MARKETS ETF  |       | 22.452  | 22.452  | 0,034%        |
| ISHARES CORE MSCI TOTAL INTERNATIONAL STOCK ETF  |       | 22.173  | 22.173  | 0,034%        |
| ISHARES EURO STOXX UCITS ETF (DE)  |       | 9.888   | 9.888   | 0,015%        |
| ISHARES III PUBLIC LIMITED COMPANY   |       | 18.133  | 18.133  | 0,027%        |
| ISHARES INTERNATIONAL SMALL-CAP EQUITY FACTOR ETF  |       | 3.124   | 3.124   | 0,005%        |
| ISHARES MSCI EAFE SMALL-CAP ETF  |       | 87.946  | 87.946  | 0,133%        |
| ISHARES MSCI EUROPE IMI INDEX ETF  |       | 612     | 612     | 0,001%        |
| ISHARES MSCI EUROPE SMALL-CAP ETF  |       | 2.754   | 2.754   | 0,004%        |
| ISHARES MSCI WORLD SMALL-CAP ETF   |       | 1.428   | 1.428   | 0,002%        |
| ISHARES PUBLIC LIMITED COMPANY   |       | 31.157  | 31.157  | 0,047%        |
| ISHARES STOXX EUROPE 600 TECHNOLOGY UCITS ETF DE   |       | 6.470   | 6.470   | 0,010%        |
| ISHARES STOXX EUROPE 600 UCITS ETF (DE)  |       | 18.301  | 18.301  | 0,028%        |
| ISHARES STOXX EUROPE SMALL 200 UCITS ETF (DE)  |       | 20.436  | 20.436  | 0,031%        |
| ISHARES VII PUBLIC LIMITED COMPANY   |       | 39.414  | 39.414  | 0,060%        |
| JBWN-MED CORE GLOBAL EQ TILT   |       | 105     | 105     | 0,000%        |
| JHVIT INTL SMALL CO TRUST JOHN HANCOCK INVESTMENT MANAGEMENT SERVICES LLC JHVIT INTERN           |       | 1.004   | 1.004   | 0,002%        |
| JNL/DFA INTERNATIONAL CORE EQUITY FUND   |       | 1.735   | 1.735   | 0,003%        |
| JPMORGAN FUND II ICVC - JPM EUROPE SMALLER COMPANIES FUND  |       | 15.149  | 15.149  | 0,023%        |
| JPMORGAN FUNDS   |       | 138.791 | 138.791 | 0,210%        |
| KAIROS INTERNATIONAL SICAV - MADE IN ITALY   |       | 66.250  | 66.250  | 0,100%        |
| KAPITALFORENINGEN MP INVEST BASIS 1  |       | 126.240 | 126.240 | 0,191%        |
| KAPITALFORENINGEN WEALTH INVEST AFDELING 3, EUROPA SMALL CAP AKL                                 |       | 2.324   | 2.324   | 0,004%        |
| KBC EQUITY FUND EMU SMALL & MEDIUM   |       | 2.772   | 2.772   | 0,004%        |
| KBC EQUITY FUND EUROZONE   |       | 1.283   | 1.283   | 0,002%        |
| KBC EQUITY FUND SRI EMU SMALL AND  |       | 4.542   | 4.542   | 0,007%        |
| KBC EQUITY FUND SRI EUROZONE   |       | 4.978   | 4.978   | 0,008%        |
| KBC EQUITY FUND WORLD  |       | 419     | 419     | 0,001%        |
| KBC EQUITY FUND/FAMILY ENTERPRISES   |       | 18.090  | 18.090  | 0,027%        |
| KBC EQUITY FUND/SRI WORLD  |       | 1.275   | 1.275   | 0,002%        |
| KBC EQUITY FUND/STRATEGIC SATELLITES   |       | 1.912   | 1.912   | 0,003%        |
| KBC INST FD EURO EQTY SM &MED CAPS   |       | 1.567   | 1.567   | 0,002%        |
| KBC INSTIT INVSTORS FAMILY ENTERPRISES DBI-RDT   |       | 378     | 378     | 0,001%        |
| LACERA MASTER OPEB TRUST   |       | 467     | 467     | 0,001%        |
| LARCOUEST INVESTISSEMENT - MH  |       | 1.100   | 1.100   | 0,002%        |
| LAZARD ACW EX-US DIVERSIFIED ADVANTAGE CIT.  |       | 833     | 833     | 0,001%        |
| LAZARD ACW EX-US SMALL CAP EQUITY ADVANTAGE CIT  |       | 231     | 231     | 0,000%        |
| LAZARD ASSET MANAGEMENT LLC  |       | 12      | 12      | 0,000%        |
| LAZARD EAFE SMALL CAP EQUITY ADVANTAGE CIT.  |       | 4.671   | 4.671   | 0,007%        |
| LAZARD GLOBAL SMALL CAP FUND   |       | 3.854   | 3.854   | 0,006%        |
| LEADERSSEL PMI   |       | 64.510  | 64.510  | 0,098%        |
| LEEWARD NEVIS FUNDSFCP-RAIF  |       | 21.600  | 21.600  | 0,033%        |
| LEGAL & GENERAL GLOBAL EQUITY INDEX FUND   |       | 999     | 999     | 0,002%        |
| LEGAL & GENERAL GLOBAL TECHNOLOGY INDEX TRUST  |       | 4.923   | 4.923   | 0,007%        |
| LEGAL & GENERAL ICAY.  |       | 4.952   | 4.952   | 0,007%        |
| LEGAL AND GENERAL ASSURANCE ( PENSIONS MANAGEMENT) LIMITEDONS MANAGEMENT) LIMITED                |       | 16      | 16      | 0,000%        |
| LEGAL AND GENERAL ASSURANCE (PENSIONS MANAGEMENT) LIMITED  |       | 25.755  | 25.755  | 0,039%        |

| Anagrafica   | CF/PI | Azioni  | Voti    | % su av. dir. |
|--|-------|---------|---------|---------------|
| LEGAL AND GENERAL ASSURANCE PENSIONS MANAGEMENT LIMITED                                      |       | 538     | 538     | 0,001%        |
| LEGAL AND GENERAL EUROPEAN INDEX TRUST   |       | 9.982   | 9.982   | 0,015%        |
| LEGAL AND GENERAL INTERNATIONAL INDEX TRUST  |       | 4.457   | 4.457   | 0,007%        |
| LEGAL AND GENERAL UCITS ETF PLC  |       | 578     | 578     | 0,001%        |
| LF MONTANARO EUROPEAN INCOME FUND  |       | 4.000   | 4.000   | 0,006%        |
| LGPS CENTRAL AUTHORISED CONTRACTUAL SCHEME..   |       | 1.900   | 1.900   | 0,003%        |
| LLB FUND SERV. AG ATD LLB AKTIEN EUROPA (EUR)  |       | 2.722   | 2.722   | 0,004%        |
| LONVIA MID CAP EURO  |       | 1.013   | 1.013   | 0,002%        |
| LONVIA MID CAP EUROPE  |       | 4.106   | 4.106   | 0,006%        |
| LOS ANGELES CITY EMPLOYEES' RETIREMENT SYSTEM.   |       | 1.095   | 1.095   | 0,002%        |
| LOS ANGELES COUNTY EMPLOYEES RETIREMENT ASSOCIATI  |       | 1.204   | 1.204   | 0,002%        |
| LOUISIANA STATE EMPLOYEES' RETIREMENT SYSTEM   |       | 13.604  | 13.604  | 0,021%        |
| LUMYNA-MARSHALL WACE UCITS SICAV-LUMYNA-MW TOPS UCITS FUND                                   |       | 1.714   | 1.714   | 0,003%        |
| LVIP DIMENSIONAL INTERNATIONAL CORE EQUITY FUND  |       | 1.653   | 1.653   | 0,003%        |
| M INTERNATIONAL EQUITY FUND  |       | 624     | 624     | 0,001%        |
| MADELEINE MID CAPS EURO  |       | 11.840  | 11.840  | 0,018%        |
| MAN INSIGHT LIMITED  |       | 50      | 50      | 0,000%        |
| MAN MULTI-STRATEGY MASTER FUND MAPLES CORPORATE SERVICES LIMITES                             |       | 137     | 137     | 0,000%        |
| MAN NUMERIC CITY LIMITS FUND LLC C/O NUMERIC INVESTORS LLC                                   |       | 50.700  | 50.700  | 0,077%        |
| MAN NUMERIC INTERNATIONAL ALPHA (US) LP  |       | 14.430  | 14.430  | 0,022%        |
| MANAGED PENSION FUNDS LIMITED  |       | 2.017   | 2.017   | 0,003%        |
| MANULIFE INVESTMENT MANAGEMENT SYSTEMATIC INTERNATIONAL SMALL CAP EQUITY POOLE               |       | 2.542   | 2.542   | 0,004%        |
| MARSHALL WACE INVESTMENT STRATEGIES-TOPS WORLD EX-US FUND                                    |       | 35.528  | 35.528  | 0,054%        |
| MARSHALL WACE INVESTMENT STRATEGIES-TOPS WORLD EX-US FUND C/O MARSHALL WACE LLP ACTING AS IA |       | 2.193   | 2.193   | 0,003%        |
| MARYLAND STATE RETIREMENT PENSION SYSTEM   |       | 11.048  | 11.048  | 0,017%        |
| MASTERFONDS BANTHUS  |       | 10.500  | 10.500  | 0,016%        |
| MASTERINVEST KAPITALANLAGE GMBH  |       | 9.000   | 9.000   | 0,014%        |
| MEDIOLANUM FLESSIBILE FUTURO ITALIA  |       | 286.606 | 286.606 | 0,434%        |
| MEDIOLANUM FLESSIBILE SVILUPPO ITALIA  |       | 144.500 | 144.500 | 0,219%        |
| MERCER QIF COMMON CONTRACTUAL FUND   |       | 30.648  | 30.648  | 0,046%        |
| MERCER QIF FUND PLC  |       | 8.481   | 8.481   | 0,013%        |
| METZLER ASSET MANAGEMENT GMBH FOR MIFONDS 415  |       | 15.200  | 15.200  | 0,023%        |
| MFS HERITAGE TRUST COMPANY COLLECTIVE INVESTMENT TRUST                                       |       | 1.621   | 1.621   | 0,002%        |
| MFS INTERNATIONAL NEW DISCOVERY FUND   |       | 153.843 | 153.843 | 0,233%        |
| MFS MERIDIAN FUNDS   |       | 4.471   | 4.471   | 0,007%        |
| MI-FONDS K11   |       | 11.975  | 11.975  | 0,018%        |
| MONETA AM FUND - MONETA MIDCAP   |       | 19.150  | 19.150  | 0,029%        |
| MONETA LONG SHORT  |       | 51.500  | 51.500  | 0,078%        |
| MONEY MATE ENTSCLOSSEN   |       | 1.089   | 1.089   | 0,002%        |
| MONEY MATE MODERAT   |       | 777     | 777     | 0,001%        |
| MONEY MATE MUTIG   |       | 505     | 505     | 0,001%        |
| MONTANARO EUROPEAN SMALLER COMPANIES TRUST PLC   |       | 75.000  | 75.000  | 0,113%        |
| MONTANARO SMALLER COMPANIES PLC  |       | 35.000  | 35.000  | 0,053%        |
| MORGAN STANLEY PATHWAY FUNDS   |       | 3.182   | 3.182   | 0,005%        |
| MORGAN STANLEY QUANTACTIVE   |       | 326     | 326     | 0,000%        |
| MSCI ACWI EX-U.S. IMI INDEX FUND B2  |       | 787     | 787     | 0,001%        |
| MULTI UNITS FRANCE - AMUNDI FT   |       | 79.969  | 79.969  | 0,121%        |
| MULTI UNITS LUXEMBOURG-AMUNDI  |       | 2.259   | 2.259   | 0,003%        |
| MW INV STRAT EUREKA FUND AC  |       | 593     | 593     | 0,001%        |
| NATIONWIDE MUTUAL INSURANCE COMPANY  |       | 258     | 258     | 0,000%        |
| NATWEST ST JAMES'S PLACE GLOBALSMALLER COMPANIES UNIT TRUST                                  |       | 4.831   | 4.831   | 0,007%        |
| NATWEST TRUSTEE AND DEPOSITARY SERVICES LIMITED AS TRUSTEE OF ST. JAMES'S PLACE              |       | 6.692   | 6.692   | 0,010%        |
| NB BRETON HILL MULTI-STYLE PREMIA MASTER FUND LP C/O WALKERS CORPORATE LIMITED               |       | 1.646   | 1.646   | 0,002%        |
| NEF RISPARMIO ITALIA   |       | 41.262  | 41.262  | 0,062%        |
| NEUBERGER BERMAN EUROPE HOLDINGS LLC   |       | 64      | 64      | 0,000%        |
| NEW YORK STATE COMMON RETIREMENT FUND  |       | 30.698  | 30.698  | 0,046%        |
| NN PARAPLUFONDS 1 N.V  |       | 9.391   | 9.391   | 0,014%        |
| NORDEA 1 SICAV   |       | 64.539  | 64.539  | 0,098%        |
| NORDEA 2 SICAV   |       | 36.554  | 36.554  | 0,055%        |
| NORDEA GLOBAL EQUITY ALLOCATION FUND   |       | 1.676   | 1.676   | 0,003%        |
| NORGES BANK  |       | 440.118 | 440.118 | 0,666%        |
| NORTHERN TRUST COMMON ALL COUNTRY WORLD EX-US INVESTABLE MAR                                 |       | 809     | 809     | 0,001%        |
| NORTHERN TRUST INVESTMENTS COLLECTIVE FUNDS TRUST  |       | 15.397  | 15.397  | 0,023%        |

| Anagrafica   | CF/PI            | Azioni  | Voti    | % su av. dir. |
|--|------------------|---------|---------|---------------|
| NORTHERN TRUST UCITS COMMON CONTRACTUAL FUND   |                  | 8.680   | 8.680   | 0,013%        |
| NUNAVUT TRUST  |                  | 155     | 155     | 0,000%        |
| NZAM EURO STOXX PARIS-ALIGNED  |                  | 93      | 93      | 0,000%        |
| OCIRP ACTIONS MULTIFACTEURS  |                  | 1.244   | 1.244   | 0,002%        |
| OFI INVEST ESG DYNAMIQUE EURO  |                  | 698     | 698     | 0,001%        |
| OFI INVEST ESG EQUILIBRE EURO  |                  | 1.154   | 1.154   | 0,002%        |
| OFI INVEST ESG PRUDENT EURO  |                  | 366     | 366     | 0,001%        |
| ONEMARKETS FIL EUROPE HERITAGE FD  |                  | 31.776  | 31.776  | 0,048%        |
| ONEMARKETS ITALY ICAV  |                  | 14.681  | 14.681  | 0,022%        |
| ONEMARKETS MULTI ASSET VALUE FUND  |                  | 32.461  | 32.461  | 0,049%        |
| ONEPATH GLOBAL SHARES - SMALL CAP (UNHEDGED) INDEX POOL                              |                  | 261     | 261     | 0,000%        |
| OSSIAM LUX   |                  | 4.796   | 4.796   | 0,007%        |
| PARAMETRIC INTERNATIONAL EQUITYFUND  |                  | 807     | 807     | 0,001%        |
| PEGASUS-UI-FONDS   |                  | 3.937   | 3.937   | 0,006%        |
| PENSION RESERVES INVESTMENT TRUST FUND   |                  | 6.387   | 6.387   | 0,010%        |
| PERPETUAL INVESTMENT FUND SICAV-RAIF - DEVELOPED EQUITIES                            |                  | 530     | 530     | 0,001%        |
| PLENISFER INVESTMENTS SICAV  |                  | 101.613 | 101.613 | 0,154%        |
| PLUVALCA DISRUPTIVE OPPORTUNITIES  |                  | 9.000   | 9.000   | 0,014%        |
| PLUVALCA SMALL CAPS  |                  | 46.067  | 46.067  | 0,070%        |
| POINT72 ASSOCIATES LLC   |                  | 13      | 13      | 0,000%        |
| POINT72 ASSOCIATES LLC C/O FINSCO LIMITED  |                  | 1.173   | 1.173   | 0,002%        |
| POLICE AND FIRE RETIREMENT SYSTEM OF THE CITY OF DETROIT                             |                  | 11.821  | 11.821  | 0,018%        |
| POLICE AND FIREMEN'S RETIREMENTS SYSTEM OF NEW JERSEY                                |                  | 8.456   | 8.456   | 0,013%        |
| PREMIUMMANDAT BALANCE  |                  | 663     | 663     | 0,001%        |
| PREMIUMMANDAT DYNAMIK  |                  | 1.345   | 1.345   | 0,002%        |
| PUBLIC EMPLOYEES RETIREMENT ASSOCIATION OF COLORADO                                  |                  | 18.842  | 18.842  | 0,029%        |
| PUBLIC EMPLOYEES RETIREMENT ASSOCIATION OF NEW MEXICO                                |                  | 1.593   | 1.593   | 0,002%        |
| PUBLIC EMPLOYEES' RETIREMENT SYSTEM OF MISSISSIPPI                                   |                  | 3.554   | 3.554   | 0,005%        |
| PUBLIC EMPLOYEES RETIREMENT SYSTEM OF OHIO   |                  | 30.651  | 30.651  | 0,046%        |
| PURE EUROPE SMALL MID CAP EQUITIES   |                  | 4.100   | 4.100   | 0,006%        |
| PUTM AUTHORISED CONTRACTUAL SCHEME - PUTM ACS SUSTAINABLE INDEX EUROPEAN EQUITY FUND |                  | 14.966  | 14.966  | 0,023%        |
| QUALITY EDUCATION FUND   |                  | 42      | 42      | 0,000%        |
| QUONIAM FUNDS SELECTION SICAV - EUROPEAN SMALL CAP                                   |                  | 1.515   | 1.515   | 0,002%        |
| QV GLOBAL SMALL CAP FUND   |                  | 16.010  | 16.010  | 0,024%        |
| RAM (LUX) SYSTEMATIC FUNDS   |                  | 5.763   | 5.763   | 0,009%        |
| REASSURE LIMITED   |                  | 5.524   | 5.524   | 0,008%        |
| REGNAUER HEIDI   |                  | 5       | 5       | 0,000%        |
| REKSA DANA SYARIAH ALLIANZ HIGH DIVIDEND GLOBAL SHARIA EQUITY DOLLAR                 |                  | 136     | 136     | 0,000%        |
| RGP GLOBAL SECTOR FUND   |                  | 4.544   | 4.544   | 0,007%        |
| RIVA ANDREA  | RVINDR88A20F704R | 40      | 40      | 0,000%        |
| ROBEKO CAPITAL GROWTH FUNDS  |                  | 5.011   | 5.011   | 0,008%        |
| ROPS EURO P  |                  | 2.586   | 2.586   | 0,004%        |
| ROPS SMART INDEX EURO  |                  | 31.310  | 31.310  | 0,047%        |
| ROYAL LONDON EQUITY FUNDS ICVC - ROYAL LONDON EUROPE EX UK EQUITY TILT FUND          |                  | 3.632   | 3.632   | 0,005%        |
| RPAQ 2015 FUND LP  |                  | 2.841   | 2.841   | 0,004%        |
| RUSSELL INVESTMENT COMPANY PLC   |                  | 692     | 692     | 0,001%        |
| RUSSELL INVESTMENTS GLOBAL SMALLER COMPANIES POOL                                    |                  | 379     | 379     | 0,001%        |
| SAKKARAH 4 POCHE EUR   |                  | 9.041   | 9.041   | 0,014%        |
| SANTANDER SMALL CAPS EUROPA FI   |                  | 25.000  | 25.000  | 0,038%        |
| SCANDIUM   |                  | 1.900   | 1.900   | 0,003%        |
| SCHRODER INSTITUTIONAL POOLED FUNDS  |                  | 81      | 81      | 0,000%        |
| SCHRODER INTERNATIONAL SELECTION FUND  |                  | 36.292  | 36.292  | 0,055%        |
| SCHWAB FUNDAMENTAL INTERNATIONAL SMALL COMPANY INDEX ETF                             |                  | 11.896  | 11.896  | 0,018%        |
| SCHWAB FUNDAMENTAL INTERNATIONAL SMALL EQUITY INDEX FUND                             |                  | 2.600   | 2.600   | 0,004%        |
| SCHWAB INTERNATIONAL EQUITY ETF  |                  | 44.840  | 44.840  | 0,068%        |
| SCHWAB INTERNATIONAL OPPORTUNITIES FUND  |                  | 506     | 506     | 0,001%        |
| SCOTIA GLOBAL SMALL CAP FUND   |                  | 5.900   | 5.900   | 0,009%        |
| SCOTIA WEALTH INTERNATIONAL SMALL TO MID CAP VALUE POOL                              |                  | 485     | 485     | 0,001%        |
| SCOTTISH WIDOWS INVESTMENT SOLUTIONS FUNDS ICVC- EUROPEAN (EX UK) EQUITY FUND        |                  | 1.107   | 1.107   | 0,002%        |
| SCOTTISH WIDOWS MANAGED INVESTMENT FUNDS ICVC- INTERNATIONAL EQUITY TRACKER FUND     |                  | 612     | 612     | 0,001%        |
| SEB EUROCOMPANIES EUROPA   |                  | 712     | 712     | 0,001%        |
| SEB EUROPAFOND SMABOLAG  |                  | 72.252  | 72.252  | 0,109%        |
| SEB EUROPEAN EQUITY SMALL CAPS   |                  | 38.481  | 38.481  | 0,058%        |
| SEB FUND 1 - SEB EUROPE EQUITY FUND  |                  | 6.006   | 6.006   | 0,009%        |
| SEB VARLDENFOND  |                  | 19.299  | 19.299  | 0,029%        |
| SELFFINANCING POSTSECONDARY EDUCATION FUND   |                  | 29      | 29      | 0,000%        |

| Anagrafica  | CF/PI | Azioni  | Voti    | % su av. dir. |
|---|-------|---------|---------|---------------|
| SEXTANT ENTREPRENEURS EUROPE  |       | 3.200   | 3.200   | 0,005%        |
| SEXTANT SEXTANT GRAND LARGE   |       | 22.500  | 22.500  | 0,034%        |
| SG ACTIONS INTERNATIONALES  |       | 592     | 592     | 0,001%        |
| SGD GE 2014-1   |       | 1.142   | 1.142   | 0,002%        |
| SHELL CANADA 2007 PENSION PLAN  |       | 57      | 57      | 0,000%        |
| SHELL TRUST (BERMUDA) LIMITED AS TRUSTEE OF THE SHELL INTERNATIONAL PENSION FUND                          |       | 82      | 82      | 0,000%        |
| SHELL TRUST (BERMUDA) LTD AS TRUSTEE OF THE SHELL OVERSEAS CONTRIBUTORY PENSION FUND                      |       | 116     | 116     | 0,000%        |
| SICAV CLUB EUROPE SMALL CAPS  |       | 9.400   | 9.400   | 0,014%        |
| SICAV LTI   |       | 10.500  | 10.500  | 0,016%        |
| SMALLCAP WORLD FUND INC   |       | 280.568 | 280.568 | 0,424%        |
| SMITHSON EQUITY FUND  |       | 282.722 | 282.722 | 0,428%        |
| SOCIAL PROTECTION FUND  |       | 692     | 692     | 0,001%        |
| SOGECAP SEXTANT PME   |       | 15.000  | 15.000  | 0,023%        |
| SPARTAN GROUP TRUST FOR EMPLOYEE BENEFIT PLANS.   |       | 3.325   | 3.325   | 0,005%        |
| SPDR PORTFOLIO DEVELOPED WORLD EXUS ETF   |       | 93.916  | 93.916  | 0,142%        |
| SPDR PORTFOLIO EUROPE ETF   |       | 1.025   | 1.025   | 0,002%        |
| SSB MSCI ACWI EX USA IMI SCREENED NONLENDING COMMON TRUST FUND  |       | 22      | 22      | 0,000%        |
| SSB MSCI EAFE SMALL CAP INDEX SECURITIES LENDING COMMON FND   |       | 4.379   | 4.379   | 0,007%        |
| SSGA SPDR ETFs EUROPE I PUBLIC LIMITED COMPANY  |       | 1.262   | 1.262   | 0,002%        |
| SSGA SPDR ETFs EUROPE II PUBLIC LIMITED COMPANY   |       | 15.625  | 15.625  | 0,024%        |
| SST GLOB ADV TAX EXEMPT RETIREMENT PLANS  |       | 73.368  | 73.368  | 0,111%        |
| STAR FUND   |       | 104.836 | 104.836 | 0,159%        |
| STATE OF ALASKA RETIREMENT AND BENEFITS PLANS   |       | 1.804   | 1.804   | 0,003%        |
| STATE OF NEW MEXICO STATE INVESTMENT COUNCIL  |       | 3.165   | 3.165   | 0,005%        |
| STATE OF UTAH SCHOOL AND INSTITUTIONAL TRUST FUNDS TRUST FUNDS  |       | 131     | 131     | 0,000%        |
| STATE OF WISCONSIN INVESTMENT BOARD   |       | 47      | 47      | 0,000%        |
| STATE STREET GLOBAL ADVISORS GROSS ROLL UP UNIT TRUST   |       | 162     | 162     | 0,000%        |
| STATE STREET GLOBAL ALL CAP EQUITY EXUS INDEX PORTFOLIO   |       | 5.956   | 5.956   | 0,009%        |
| STATE STREET IRELAND UNIT TRUST   |       | 689     | 689     | 0,001%        |
| STICHTING BEDRIJFSTAKPENSIOENFONDS VOOR DE BOUWNIJVERHEID   |       | 763     | 763     | 0,001%        |
| STICHTING BPL PENSIOEN  |       | 864     | 864     | 0,001%        |
| STICHTING PENSIOENFONDS VOOR DE WONINGCORPORATIES   |       | 645     | 645     | 0,001%        |
| STICHTING PHILIPS PENSIOENFONDS   |       | 402     | 402     | 0,001%        |
| STOCK SELECTOR GLOBAL EQUITY LONG-SHORT INCUBATOR   |       | 45      | 45      | 0,000%        |
| STRATEGIC INTERNATIONAL EQUITY FUND   |       | 1.407   | 1.407   | 0,002%        |
| STRATHCLYDE PENSION FUND  |       | 20.467  | 20.467  | 0,031%        |
| SUBSIDIZED SCHOOLS PROVIDENT FUND   |       | 406     | 406     | 0,001%        |
| TEACHER RETIREMENT SYSTEM OF TEXAS  |       | 15.314  | 15.314  | 0,023%        |
| TEACHERS' RETIREMENT SYSTEM OF THE CITY OF NEW YORK   |       | 302     | 302     | 0,000%        |
| TENCORE II PARTNERS LP  |       | 310     | 310     | 0,000%        |
| TENCORE PARTNERS MASTER LTD   |       | 5.690   | 5.690   | 0,009%        |
| TEXAS MUNICIPAL RETIREMENT SYSTEM   |       | 1.660   | 1.660   | 0,003%        |
| TF-EQUITY   |       | 346     | 346     | 0,001%        |
| THE BANK OF NEW YORK MELLON EMPLOYEE BENEFIT COLLECTIVE INVESTMENT FUND PLAN                              |       | 407     | 407     | 0,001%        |
| THE BOARD OF THE PENSION PROTECTION FUND RENAISSANCE  |       | 2.088   | 2.088   | 0,003%        |
| THE EMPIRE LIFE INSURANCE COMPANY.  |       | 97      | 97      | 0,000%        |
| THE MASTER TRUST BANK OF JAPAN, LTD. RE: NZAM EURO STOXX (JPY HEDGED) (PRIVATELY PLACED INVESTMENT TRUST) |       | 1.925   | 1.925   | 0,003%        |
| THE MEMORIAL HEALTH FOUNDATION INC. RETIRED EMPLOYEE BENEFI.  |       | 173     | 173     | 0,000%        |
| THE METHODIST HOSPITAL  |       | 908     | 908     | 0,001%        |
| THE MONETARY AUTHORITY OF SINGAPORE   |       | 159     | 159     | 0,000%        |
| THE NOMURA TRUST AND BANKING  |       | 8.561   | 8.561   | 0,013%        |
| THE PUBLIC INSTITUTION FOR SOCIAL SECURITY  |       | 2.646   | 2.646   | 0,004%        |
| THE REGENTS OF THE UNIVERSITY OF CALIFORNIA   |       | 11.482  | 11.482  | 0,017%        |
| THE STATE OF CONNECTICUT, ACTING THROUGH ITS TREASURER  |       | 5.287   | 5.287   | 0,008%        |
| THE TUOMO O. VUOLTEENAHO 2025 CHARITABLE REMAINDER UNITRUST   |       | 570     | 570     | 0,001%        |
| THRIFT SAVINGS PLAN   |       | 81.366  | 81.366  | 0,123%        |
| THRIVENT INTERNATIONAL ALLOCATION FUND  |       | 357     | 357     | 0,001%        |
| THRIVENT INTERNATIONAL ALLOCATION PORTFOLIO   |       | 604     | 604     | 0,001%        |
| TOPS WLD EX-US FUND NON FLIP  |       | 5.565   | 5.565   | 0,008%        |
| TREASURER OF THE STATE OF NORTH CAROLINA EQUITY INVESTMENT FUND POOLED TRUST                              |       | 4.929   | 4.929   | 0,007%        |
| TRUST II BRIGHTHOUSE DIMENSIONAL INT SMALL COMPANY PORTFOLIO  |       | 2.398   | 2.398   | 0,004%        |
| TT INTERNATIONAL FUNDS PLC  |       | 698     | 698     | 0,001%        |

| Anagrafica   | CF/PI | Azioni  | Voti    | % su av. dir. |
|--|-------|---------|---------|---------------|
| TWO SIGMA ABSOLUTE RETURN PORTFOLIO LLC  |       | 74.977  | 74.977  | 0,113%        |
| TWO SIGMA EQUITY RISK PREMIA PORTFOLIO LLC C/O CORPORATION SERVICE COMPANY                     |       | 100     | 100     | 0,000%        |
| TWO SIGMA EQUITY SPECTRUM PORTFOLIO LLC - EUROPE   |       | 41.038  | 41.038  | 0,062%        |
| TWO SIGMA INTERNATIONAL CORE   |       | 700     | 700     | 0,001%        |
| TWO SIGMA WORLD CORE FUND LP   |       | 300     | 300     | 0,000%        |
| UBS ASSET MANAGEMENT LIFE LTD  |       | 1.680   | 1.680   | 0,003%        |
| UBS FUND MANAGEMENT (SWITZERLAND) AG ON BEHALF OF ZURICH INVESTINSTITUTIONAL FUN               |       | 878     | 878     | 0,001%        |
| UBS FUND MANAGEMENT (SWITZERLAND) AG.  |       | 26.560  | 26.560  | 0,040%        |
| UBS FUND MANAGEMENT (SWITZERLAND) AG..   |       | 667     | 667     | 0,001%        |
| UBS LUX FUND SOLUTIONS   |       | 28.413  | 28.413  | 0,043%        |
| UI BVK KAPITALVERWALTUNGSGESELLSCHAFT MBH ON BEHALF OF BAYVK A1-FONDS                          |       | 87.628  | 87.628  | 0,133%        |
| UI-FONDS BAV RBI AKTIEN  |       | 3.324   | 3.324   | 0,005%        |
| UI-GKR-FONDS   |       | 494     | 494     | 0,001%        |
| UIN-EBBA SEGMENT EBBA AGI EBB  |       | 956     | 956     | 0,001%        |
| UNIVERSAL AEKSAAR MASTERFONDS  |       | 489     | 489     | 0,001%        |
| UNIVERSAL INVESTMENT GESELLSCHAFT MBH FOR EMPUREON EUROPE EQUITY FUND                          |       | 60      | 60      | 0,000%        |
| UNIVERSALINVESTMENTAG TGV FOR MERKUR   |       | 4.223   | 4.223   | 0,006%        |
| UNIVERSAL-INVESTMENT-GESELLSCHAFT MBH  |       | 27.580  | 27.580  | 0,042%        |
| UNIVERSAL-INVESTMENT-GESELLSCHAFT MBH FOR TK2011   |       | 825     | 825     | 0,001%        |
| UNIVERSAL-INVESTMENT-GESELLSCHAFT MBH FOR UI-ELKB-FONDS 1                                      |       | 1.359   | 1.359   | 0,002%        |
| UNIVERSAL-INVESTMENT-GESELLSCHAFT MBH ON BEHALF OF STBV-NW-UNIVERSAL-FONDS                     |       | 1.191   | 1.191   | 0,002%        |
| UNIVERSAL-INVESTMENT-GESELLSCHAFT MBH ON BEHALF OF WMB-UNIVERSAL-FONDS                         |       | 600     | 600     | 0,001%        |
| UNIVERSAL-INVESTMENT-GESELLSCHAFT MBH W/SEGMENT AKTIEN DIVD. LAMPE                             |       | 2.800   | 2.800   | 0,004%        |
| UNIVERSAL-INVESTMENT-GESELLSCHAFT MBH W/ZEIT-UNIVERSAL-FONDS W/SEGMENT AKTIEN SMALL-UND MIDCAP |       | 1.440   | 1.440   | 0,002%        |
| UNIVERSE THE CMI CONT EURO EQ  |       | 1.627   | 1.627   | 0,002%        |
| UTAH STATE RETIREMENT SYSTEMS  |       | 2.603   | 2.603   | 0,004%        |
| VAERDIPAPIRFONDEN NORDEA INVEST PORTEFOLJE AKTIER  |       | 4.919   | 4.919   | 0,007%        |
| VANGUARD DEVELOPED MARKETS INDEX FUND  |       | 216.512 | 216.512 | 0,328%        |
| VANGUARD ESG DEVELOPED WORLD ALL CAP EQ INDEX FND UK   |       | 506     | 506     | 0,001%        |
| VANGUARD ESG INTERNATIONAL STOCK ETF   |       | 4.532   | 4.532   | 0,007%        |
| VANGUARD ETHICALLY CONSCIOUS INTERNATIONAL SHARES INDEX FUND                                   |       | 906     | 906     | 0,001%        |
| VANGUARD EUROPEAN STOCK INDEX FUND   |       | 55.011  | 55.011  | 0,083%        |
| VANGUARD FIDUCIARY TRUST COMPANY DEVELOPED MARKETS INDEX TRUST                                 |       | 5.045   | 5.045   | 0,008%        |
| VANGUARD FIDUCIARY TRUST COMPANY INSTITUTIONAL TOTAL INTERNATIONAL STOCK MARKET INDEX TRUST    |       | 26.423  | 26.423  | 0,040%        |
| VANGUARD FIDUCIARY TRUST COMPANY INSTITUTIONAL TOTAL INTERNATIONAL STOCK MARKET INDEX TRUST II |       | 164.567 | 164.567 | 0,249%        |
| VANGUARD FTSE ALL-WORLD EX-US INDEX FUND   |       | 51.232  | 51.232  | 0,078%        |
| VANGUARD FTSE DEVELOPED ALL CAPEX NORTH AMERICA INDEX ETF                                      |       | 5.660   | 5.660   | 0,009%        |
| VANGUARD FTSE DEVELOPED EUROPE ALL CAP INDEX ETF   |       | 632     | 632     | 0,001%        |
| VANGUARD FUNDS PUBLIC LIMITED COMPANY  |       | 38.523  | 38.523  | 0,058%        |
| VANGUARD GLOBAL TECHNOLOGY INDEX FUND  |       | 16      | 16      | 0,000%        |
| VANGUARD INTERNATIONAL EXPLORER FUND   |       | 19.432  | 19.432  | 0,029%        |
| VANGUARD INTERNATIONAL SMALL COMPANIES INDEX FUND  |       | 5.136   | 5.136   | 0,008%        |
| VANGUARD INVESTMENT SERIES PUBLIC LIMITED COMPANY  |       | 19.310  | 19.310  | 0,029%        |
| VANGUARD INVESTMENTS COMMON CONTR FD- VANGUARD FTSE DEV EUR EX UK CCF                          |       | 638     | 638     | 0,001%        |
| VANGUARD INVESTMENTS COMMON CONTRACTUAL FD- VANG FTSE DEVELOPED WRLD CCF                       |       | 356     | 356     | 0,001%        |
| VANGUARD INVESTMENTS COMMON CONTRACTUAL FD- VANG FTSE DVLPD WRLD EX UK CCF                     |       | 413     | 413     | 0,001%        |
| VANGUARD INVESTMENTS FUNDS ICVC-VANGUARD FTSE DEVELOPED WOR LD EX - U.K. EQUITY                |       | 7.727   | 7.727   | 0,012%        |
| VANGUARD INVESTMENTS II CCF-VANGUARD SELECTED SCREENED FTSE DEV EU II CCF                      |       | 109     | 109     | 0,000%        |
| VANGUARD TOTAL INTERNATIONAL STOCK INDEX FUND  |       | 330.356 | 330.356 | 0,500%        |
| VANGUARD TOTAL WORLD STOCK INDEX FUND  |       | 15.666  | 15.666  | 0,024%        |
| VARIABLE INSURANCE PRODUCTS FUND II: INTERNATIONAL INDEX PORTFOLIO                             |       | 838     | 838     | 0,001%        |
| VERDIPAPIRFONDET KLP AKSJEGLOBAL SMALL CAP INDEKS  |       | 4.968   | 4.968   | 0,008%        |
| VERITION MULTI STRATEGY MASTER FUND LTDG   |       | 1.148   | 1.148   | 0,002%        |
| VIA SMART EQUITY EUROPE  |       | 956     | 956     | 0,001%        |
| VICTORY CAPITAL INTERNATIONAL COLLECTIVE INVESTMENT TRUST.                                     |       | 25.133  | 25.133  | 0,038%        |
| VICTORY INTERNATIONAL FUND   |       | 18.404  | 18.404  | 0,028%        |
| VICTORY TRIVALENT INTERNATIONAL SMALL CAP FUND   |       | 120.035 | 120.035 | 0,182%        |

| Anagrafica   | CF/PI | Azioni | Voti   | % su av. dir. |
|--|-------|--------|--------|---------------|
| VIF ICVC VANGUARD FTSE DEVELOPED EUROPE EXUK EQUITY INDEX FUND |       | 17.146 | 17.146 | 0,026%        |
| VIF ICVC VANGUARD FTSE GLOBAL ALL CAP INDEX FUND               |       | 1.998  | 1.998  | 0,003%        |
| VOYA MULTI-MANAGER INTERNATIONAL SMALL CAP FUND                |       | 7.219  | 7.219  | 0,011%        |
| VWLAKH MASTER  |       | 6.100  | 6.100  | 0,009%        |
| WASHINGTON STATE INVESTMENT BOARD                              |       | 8.268  | 8.268  | 0,013%        |
| WHEELS COMMON INVESTMENT FUND                                  |       | 53     | 53     | 0,000%        |
| WHOLESALE SRI INTERNATIONAL CORE EQUITIES                      |       | 65     | 65     | 0,000%        |
| WILSHIRE INTL EQUITY FUND (VOYA)                               |       | 363    | 363    | 0,001%        |
| WISDOMTREE DYNAMIC CURRENCY HEDGED INTERNATIONAL EQUITY FUND   |       | 5.460  | 5.460  | 0,008%        |
| WISDOMTREE EUROPE HEDGED EQUITY FUND                           |       | 30.877 | 30.877 | 0,047%        |
| WISDOMTREE INTERNATIONAL EQUITY FUND                           |       | 2.238  | 2.238  | 0,003%        |
| WISDOMTREE INTERNATIONAL MIDCAP DIVIDEND FUND                  |       | 258    | 258    | 0,000%        |
| WISDOMTREE INTERNATIONAL QUALITY DIVIDEND GROWTH FUND          |       | 622    | 622    | 0,001%        |
| WM POOL - EQUITIES TRUST NO. 31 - ROBECO                       |       | 194    | 194    | 0,000%        |
| WS AMATI GLOBAL INNOVATION FUND                                |       | 9.910  | 9.910  | 0,015%        |
| XTRACKERS  |       | 56.894 | 56.894 | 0,086%        |
| XTRACKERS (IE) PUBLIC LIMITED COMPANY                          |       | 347    | 347    | 0,001%        |
| XTRACKERS FTSE DEVELOPED EX US MULTIFACTOR ETF                 |       | 59     | 59     | 0,000%        |
| XTRACKERS MSCI EUROZONE HEDGED EQUITY ETF                      |       | 164    | 164    | 0,000%        |
| YOURINDEX SICAV  |       | 332    | 332    | 0,001%        |

**Totale**

**27.872.505 55.617.985 84,147%**

## ALLEGATO "B"

### ASSEMBLEA REPLY S.p.A. del 23 aprile 2026 ore 10.00

#### **Rappresentanti della società di revisione PricewaterhouseCoopers S.p.A. (2)**

MAGGIO Monica

#### **Dipendenti e consulenti del Gruppo Reply (2)**

CUTELLÈ Annapaola

MAZZEI Walter

#### **Persone addette all'organizzazione assembleare (1)**

POLETTO Federica

#### **Rappresentante Monte Titoli S.p.A (1)**

CHIADÒ PIAT Massimiliano



**OMISSIS  
LETTERE  
C-D-E-F-G**

# REPLY

## Assemblea ordinaria 23 aprile 2026


**Punto 1.a**

Relazione finanziaria: Esame ed approvazione del bilancio al 31 dicembre 2025; Relazione del Consiglio di Amministrazione sulla Gestione; Relazioni del Collegio Sindacale e della Società di revisione.

|  | n. voti    | % voti rappresentati in assemblea | % dei diritti di voto |
|--|------------|-----------------------------------|-----------------------|
| Quorum costitutivo assemblea   | 55.617.985 | 100%                              | 84,147%               |
| Voti per i quali il RD dispone di istruzioni per l'OdG in votazione (quorum deliberativo): | 55.617.985 | 100,000%                          | 84,147%               |
| Voti per i quali il RD non dispone di istruzioni:  | 0          | 0,000%                            | 0,000%                |

|               | n. voti           | % partecipanti al voto | % dei diritti di voto |
|---------------|-------------------|------------------------|-----------------------|
| Favorevole    | 55.572.137        | 99,918%                | 84,078%               |
| Contrario     | 11.897            | 0,021%                 | 0,018%                |
| Astenuto      | 33.951            | 0,061%                 | 0,051%                |
| <b>Totali</b> | <b>55.617.985</b> | <b>100,000%</b>        | <b>84,147%</b>        |

AUSGATO #



# REPLY

## Assemblea ordinaria

### 23 aprile 2026

#### Punto 1.a

Relazione finanziaria; Esame ed approvazione del bilancio al 31 dicembre 2025; Relazione del Consiglio di Amministrazione sulla Gestione; Relazioni del Collegio Sindacale e della Società di revisione.

Elenco dei partecipanti alla votazione per il tramite del Rappresentante Designato Monte Titoli S.p.A. nella persona del Dott. Massimiliano Chiadò Piat

| Anagrafica   | CF/PI       | Voti       | % su votanti | Voto |
|--|-------------|------------|--------------|------|
| 405 MSTV 1 LP - AQR- NON FLIP  |             | 324        | 0,001%       | F    |
| AB SICAV III - DYNAMIC ALL MAR   |             | 103        | 0,000%       | F    |
| ABN AMRO FUNDS   |             | 4.606      | 0,008%       | F    |
| ABRDN OEIC I-ABRDN EUROPEAN SMALLER COMPANIES FUND   |             | 16.208     | 0,029%       | F    |
| ABRDN SICAV II   |             | 142.950    | 0,257%       | F    |
| ACADIAN ALL-COUNTRY WORLD EX-U.S. EQUITY DYNAMIC EXTENSION MASTER FUND                         |             | 269        | 0,000%       | F    |
| ACADIAN GLOBAL ALL-COUNTRY EX-U.S. EX-CHINA EQUITY DYNAMIC E MAPLES CORPORATE SERVICES LIMITED |             | 1.595      | 0,003%       | F    |
| ACATIS AKTIEN GLOBAL FONDS   |             | 69.860     | 0,126%       | F    |
| ACATIS DATINI VALUEFLEX FONDS  |             | 70.000     | 0,126%       | F    |
| ACATIS GLOBAL VALUE TOTAL RETURN   |             | 8.600      | 0,015%       | F    |
| ACOMEA PATRIMONIO ESENTE   |             | 1.800      | 0,003%       | F    |
| ACOMEA PMITALIA ESG  |             | 31.980     | 0,057%       | F    |
| ACTIVE M INTERNATIONAL EQUITY FUND   |             | 2.277      | 0,004%       | F    |
| ADVANCED SERIES TRUST- AST GLOBAL BOND PORTFOLIO   |             | 3.777      | 0,007%       | F    |
| AEGON CUSTODY B.V  |             | 45.280     | 0,081%       | F    |
| AF DYNAMIC MULTI FACTO GLOBAL EQ EUROPE  |             | 113        | 0,000%       | F    |
| AFER DIVERSIFIE ISR  |             | 2.628      | 0,005%       | F    |
| AHS INSURANCE COMPANY LTD.   |             | 172        | 0,000%       | F    |
| AIB GROUP IRISH PENSION SCHEME   |             | 478        | 0,001%       | F    |
| ALABAMA TRUST FUND   |             | 3.695      | 0,007%       | F    |
| ALASKA PERMANENT FUND CORPORATION  |             | 3.946      | 0,007%       | F    |
| ALECTA TJANSTEPENSION OMSSEIDIGT   |             | 875.000    | 1,573%       | F    |
| ALGERT GLOBAL EQUITY MARKET NEUTRAL FUND LP  |             | 1.732      | 0,003%       | F    |
| ALIKA SRL  | 11856600017 | 41.618.220 | 74,829%      | F    |
| ALKEN CAPITAL FUND, FCP-FIS - ONE SUB-FUND   |             | 1.060      | 0,002%       | F    |
| ALKEN FUND - ABSOLUTE RETURN EUROPE  |             | 621        | 0,001%       | F    |
| ALKEN FUND - CONTINENTAL EUROPE  |             | 307        | 0,001%       | F    |
| ALKEN FUND - EUROPEAN OPPORTUNITIES  |             | 3.788      | 0,007%       | F    |
| ALKEN FUND - SMALL CAP EUROPE  |             | 59.221     | 0,106%       | F    |
| ALLIANZ AZIONI ITALIA ALL STARS LL STARS   |             | 21.000     | 0,038%       | F    |
| ALLIANZ CGI SUBFONDS EQUITIES  |             | 3.300      | 0,006%       | F    |
| ALLIANZ FINANZPLAN 2030  |             | 81         | 0,000%       | F    |
| ALLIANZ FINANZPLAN 2035  |             | 267        | 0,000%       | F    |
| ALLIANZ FINANZPLAN 2040  |             | 632        | 0,001%       | F    |
| ALLIANZ FINANZPLAN 2045  |             | 896        | 0,002%       | F    |
| ALLIANZ FINANZPLAN 2050  |             | 1.060      | 0,002%       | F    |
| ALLIANZ GLOBAL INVESTORS CHOICE FUND - ALLIANZ CHOICE BEST STYLES EUROPE FUND                  |             | 11.038     | 0,020%       | F    |
| ALLIANZ GLOBAL INVESTORS FUND  |             | 140.263    | 0,252%       | F    |
| ALLIANZ GLOBAL INVESTORS GMBH  |             | 45.697     | 0,082%       | F    |
| ALLIANZ GLOBAL INVESTORS GMBH ALLIANZGI-FONDS BTH  |             | 500        | 0,001%       | F    |
| ALLIANZ GLOBAL INVESTORS GMBH FOR PREMIUMMANDAT KONSERVATIV                                    |             | 218        | 0,000%       | F    |

| Anagrafica  | CF/PI | Voti    | % su votanti | Voto |
|---|-------|---------|--------------|------|
| ALLIANZ ITALIA 50 SPECIAL   |       | 3.450   | 0,006%       | F    |
| ALLIANZ PV-WS RCM SYSPRO INDEXING EUROLAND                                      |       | 5.589   | 0,010%       | F    |
| ALLIANZ PV-WS RCM SYSPRO VALUE EUROPE   |       | 3.120   | 0,006%       | F    |
| ALLIANZGI-FONDS APNIESA SEGMENT APNIESA-NAPO                                    |       | 2.420   | 0,004%       | F    |
| ALLIANZGI-FONDS DSPT  |       | 3.510   | 0,006%       | F    |
| ALLIANZGI-FONDS DUNHILL   |       | 820     | 0,001%       | F    |
| ALLIANZGI-FONDS GANO 2  |       | 918     | 0,002%       | F    |
| AMBIENTA X ICAV   |       | 48.224  | 0,087%       | F    |
| AMERICAN CENTURY ETF TRUST-AVANTIS INTERNATIONAL EQUITY ETF                     |       | 5.159   | 0,009%       | F    |
| AMERICAN CENTURY ETF TRUST-AVANTIS INTERNATIONAL EQUITY FUND                    |       | 416     | 0,001%       | F    |
| AMERICAN CENTURY ETF TRUST-AVANTIS INTERNATIONAL SMALL CAP EQUITY ETF           |       | 1.202   | 0,002%       | F    |
| AMONIS NV   |       | 8.231   | 0,015%       | F    |
| AMPLEGEST MIDCAPS FCP   |       | 17.500  | 0,031%       | F    |
| AMUNDI CRESCITA ITALIA  |       | 2.500   | 0,004%       | F    |
| AMUNDI EQUITY EURO CONSERVATIVE   |       | 16.880  | 0,030%       | F    |
| AMUNDI EUROPE MONDE   |       | 709     | 0,001%       | F    |
| AMUNDI INDEX EUROPE EX UK SMALL   |       | 949     | 0,002%       | F    |
| AMUNDI MSCI EMU SMALL CAP ESG BRD TRANS   |       | 8.442   | 0,015%       | F    |
| AMUNDI MSCI EUROPE SMALL C ESG BRD TRANS  |       | 2.433   | 0,004%       | F    |
| AMUNDI MSCI GLOBAL SMALL CAP OECD EX USA  |       | 345     | 0,001%       | F    |
| AMUNDI PROGETTO FUTURO PIR  |       | 15.395  | 0,028%       | F    |
| AMUNDI SELEZIONE ATTIVA ITALIA  |       | 25.167  | 0,045%       | F    |
| AMUNDI SGR SPA / AMUNDI RISPAR MIO ITALIA                                       |       | 73.783  | 0,133%       | F    |
| AMUNDI SGR SPA/AMUNDI SVILUPPO ATTIVO ITALIA                                    |       | 189.000 | 0,340%       | F    |
| AMUNDI STOXX EUROPE 600   |       | 31.727  | 0,057%       | F    |
| AMUNDI STOXX EUROPE 600 ESG   |       | 2.239   | 0,004%       | F    |
| AMUNDI STOXX EUROPE 600 ESG II UCITS ETF  |       | 672     | 0,001%       | F    |
| ANIMA CRESCITA ITALIA   |       | 24.376  | 0,044%       | F    |
| ANIMA CRESCITA ITALIA NEW   |       | 20.995  | 0,038%       | F    |
| ANIMA FUNDS PUBLIC LIMITED COMPANY  |       | 12.805  | 0,023%       | F    |
| ANIMA INIZIATIVA EUROPA   |       | 6.800   | 0,012%       | F    |
| ANIMA INIZIATIVA ITALIA   |       | 268.773 | 0,483%       | F    |
| ANIMA ITALIA  |       | 27.007  | 0,049%       | F    |
| ANIMA PICPAC INIZIATIVA EUROPA 2029   |       | 1.300   | 0,002%       | F    |
| ANIMA SVILUPPO ITALIA 2030  |       | 10.270  | 0,018%       | F    |
| ANIMA SVILUPPO ITALIA 2031  |       | 5.300   | 0,010%       | F    |
| APPLIED FINANCE IVS INT SMID ETF  |       | 229     | 0,000%       | F    |
| AQR ABSOLUTE RETURN MASTER ACCOUNT L.P.- STOCK SELECTION                        |       | 545     | 0,001%       | F    |
| AQR DELPHI LONG-SHORT EQUITY MASTER ACCOUNT L.P. PORTFOLIO MARGIN ACCT          |       | 1.110   | 0,002%       | F    |
| AQR FLEX 1 SERIES LLC - SERIES A11  |       | 79      | 0,000%       | F    |
| AQR FLEX 1 SERIES LLC - SERIES A9   |       | 862     | 0,002%       | F    |
| AQR FLEX 1 SERIES LLC - SERIES C8   |       | 206     | 0,000%       | F    |
| AQR FLEX 1 SERIES LLC SERIES A10  |       | 2.862   | 0,005%       | F    |
| AQR FLEX 1 SERIES LLC- SERIES A13   |       | 190     | 0,000%       | F    |
| AQR FLEX 1 SERIES LLC- SERIES A6  |       | 485     | 0,001%       | F    |
| AQR FLEX 1 SERIES LLC(DASH)SERIES A24   |       | 190     | 0,000%       | F    |
| AQR FUNDS AQR ALTERNATIVE RISKPREMIA FUND                                       |       | 2.683   | 0,005%       | F    |
| AQR FUNDS AQR EQUITY MARKET NEUTRAL FUND  |       | 21.254  | 0,038%       | F    |
| AQR FUNDS AQR LONGSHORT EQUITY FUND   |       | 35.058  | 0,063%       | F    |
| AQR FUNDS- AQR LSE FUSION FUND  |       | 88      | 0,000%       | F    |
| AQR FUNDS- AQR MS FUSION HV FUND  |       | 233     | 0,000%       | F    |
| AQR GLOBAL STOCK SELECTION OFFSHORE FUND II L.P. C/O AQR CAPITAL MANAGEMENT LLC |       | 2.430   | 0,004%       | F    |
| AQR LUX FUNDS- AQR DIVERSIFIED-RISK PREMIA FUND                                 |       | 3.565   | 0,006%       | F    |
| AQR LUX FUNDS-AQR SYSTEMATIC TOTAL RETURN FUND                                  |       | 70      | 0,000%       | F    |
| AQR STYLE PREMIA MASTER ACCOUNT L.P.  |       | 504     | 0,001%       | F    |
| AQR TA GLOBAL ALPHA FUND, NON FLIP  |       | 2       | 0,000%       | F    |
| AQR TAX-AWARE DELPHI LONG SHORT EQUITY FUND LLC                                 |       | 19.746  | 0,036%       | F    |
| ARCA AZIONI ITALIA  |       | 90.491  | 0,163%       | F    |

| Anagrafica   | CF/PI | Voti    | % su votanti | Voto |
|--|-------|---------|--------------|------|
| ARCA ECONOMIA REALE BILANCIATO ITALIA 15   |       | 3.239   | 0,006%       | F    |
| ARCA ECONOMIA REALE BILANCIATO ITALIA 30   |       | 156.202 | 0,281%       | F    |
| ARCA ECONOMIA REALE BILANCIATO ITALIA 55   |       | 38.826  | 0,070%       | F    |
| ARCA ECONOMIA REALE EQUITY ITALIA  |       | 392.006 | 0,705%       | F    |
| ARCA ECONOMIA REALE OPPORTUNITA ITALIA   |       | 6.109   | 0,011%       | F    |
| ARIZONA STATE RETIREMENT SYSTEM  |       | 6.611   | 0,012%       | F    |
| ARROWSTREET EAFE AETF NON FLIP   |       | 801     | 0,001%       | F    |
| ARROWSTREET EAFE ALPHA EXTENSION TRUST.  |       | 1.389   | 0,002%       | F    |
| ARROWSTREET INVESTMENT TRUST - ARROWSTREET CAPITAL LP-<br>ARROWSTREET ACWI EX US ALPHA EXTENSION TRUST FUND U<br>PORTFOLIO MAR |       | 1.821   | 0,003%       | F    |
| ARROWSTREET INVESTMENT TRUST -ARROWSTREET EAFE ALPHA<br>EXTENSION TRUST FUND PORTFOLIO MARGIN ACC                              |       | 1.171   | 0,002%       | F    |
| AS INTL EQ EAFE AEF NON FLIP   |       | 1.851   | 0,003%       | F    |
| ASSURDIX   |       | 1.903   | 0,003%       | F    |
| ATLANTIC HEALTH SYSTEM INC.  |       | 1.732   | 0,003%       | F    |
| ATLAS DIVERSIFIED MASTER FUND LIMITED  |       | 1.248   | 0,002%       | F    |
| ATLAS DIVERSIFIED MASTER FUND LTD. C/O MAPLES CORPORATE<br>SERVICES LIMITED  |       | 1.111   | 0,002%       | F    |
| ATLAS DIVERSIFIED MASTER FUND, LTD.  |       | 6.815   | 0,012%       | F    |
| ATLAS MACRO MASTER FUND LTD C/O BALLYASNY ASSET<br>MANAGEMENT L.P. ACTING AS IA  |       | 4.139   | 0,007%       | F    |
| ATWILL HOLDINGS LIMITED  |       | 226     | 0,000%       | F    |
| AVIVA INVESTORS  |       | 1.063   | 0,002%       | F    |
| AVIVA INVESTORS GLOBAL   |       | 867     | 0,002%       | F    |
| AVIVA INVESTORS INVESTMENT FUNDS ICVC AVIVA INVESTORS<br>INTERNATIONAL INDEX TRACKING FUND                                     |       | 339     | 0,001%       | F    |
| AVIVA INVESTORS INVESTMENT FUNDS ICVC AVIVA INVESTORS MULTI-<br>STRATEGY TARGET RETURN FUND                                    |       | 5.108   | 0,009%       | F    |
| AVIVA INVESTORS PASSIVE FUNDS ACS - AI 30:70 GLOBAL EQUITY<br>(CURRENCY HEDGED) INDEX FUND                                     |       | 177     | 0,000%       | F    |
| AVIVA INVESTORS PASSIVE FUNDS ACS - AI 50:50 GLOBAL EQUITY<br>INDEX FUND   |       | 2.660   | 0,005%       | F    |
| AVIVA INVESTORS PASSIVE FUNDS ACS - AI 60:40 GLOBAL EQUITY<br>INDEX FUND   |       | 946     | 0,002%       | F    |
| AVIVA INVESTORS PASSIVE FUNDS ACS - AI CONTINENTAL EUROPEAN<br>EQUITY INDEX FUND   |       | 2.987   | 0,005%       | F    |
| AVIVA INVESTORS PASSIVE FUNDS ACS - AI DEVELOPED EUROPEAN EX<br>UK EQUITY INDEX FUND   |       | 1.466   | 0,003%       | F    |
| AVIVA INVESTORS PASSIVE FUNDS ACS - AI DEVELOPED WORLD EX UK<br>EQUITY INDEX FUND  |       | 728     | 0,001%       | F    |
| AVIVA LIFE & PENSIONS UK LIMITED   |       | 632     | 0,001%       | F    |
| AVIVA LIFE AND PENSIONS UK LIMITED   |       | 194     | 0,000%       | F    |
| AXA ASSICURAZIONI SPA  |       | 8.000   | 0,014%       | F    |
| AXA MPS FINANCIAL DESIGNATED ACTIVITY CO   |       | 12.500  | 0,022%       | F    |
| AXA MPS PREVIDENZA PER TE - CRESCITA   |       | 17.646  | 0,032%       | F    |
| AXA WORLD FUNDS SICAV  |       | 5.000   | 0,009%       | F    |
| AZ FUND 1 AZ ALLOCATION ITALIAN TREND  |       | 31.000  | 0,056%       | F    |
| AZ FUND 1 AZ ALLOCATION PIR ITALIAN EXCELLENCE 70  |       | 40.909  | 0,074%       | F    |
| AZ FUND 1-AZ ALLOCATION-ITALIAN LONG TERM OPPORTUNITIES  |       | 20.646  | 0,037%       | F    |
| AZIMUT CAPITAL MANAGEMENT SGR SPA  |       | 9.450   | 0,017%       | F    |
| AZIMUT CAPITAL MANAGEMENT SGR SPA  |       | 2.910   | 0,005%       | F    |
| AZL DFA INTERNATIONAL CORE EQUITY FUND   |       | 385     | 0,001%       | F    |
| BARRUEL LONG TERME   |       | 4.500   | 0,008%       | F    |
| BAYERNINVEST WPW FONDS   |       | 4.800   | 0,009%       | F    |
| BIL-UNIVERSAL-FONDS  |       | 545     | 0,001%       | F    |
| BL   |       | 24.727  | 0,044%       | F    |
| BLACKROCK ASSET MANAGEMENT SCHWEIZ AG ON BEHALF OF<br>ISHARES WORLD EX SWITZERLAND   |       | 3.944   | 0,007%       | F    |
| BLACKROCK AUTHORISED CONTRACTUAL SCHEME I  |       | 11.398  | 0,020%       | F    |
| BLACKROCK FUND MANAGERS LTD  |       | 18.175  | 0,033%       | F    |
| BLACKROCK INSTITUTIONAL TRUST COMPANY, N.A. INVESTMENT FUNDS<br>FOR EMPLOYEE BENEFIT TRUSTS                                    |       | 141.498 | 0,254%       | F    |
| BLACKROCK LIFE LTD   |       | 2.780   | 0,005%       | F    |
| BLACKROCK MSCI EAFE SMALL CAP EQUITY INDEX FUND B (EAFESMLB)   |       | 2.353   | 0,004%       | F    |

| Anagrafica  | CF/PI | Voti    | % su votanti | Voto |
|---|-------|---------|--------------|------|
| BLK MAGI FUND, A SERIES TRUST   |       | 8       | 0,000%       | F    |
| BLUEHARBOUR MAP LP  |       | 3.056   | 0,005%       | F    |
| BLUEPEARL MAP I LP.   |       | 269     | 0,000%       | F    |
| BMC GLOBAL SMALL CAP SELECT FUND  |       | 39.332  | 0,071%       | F    |
| BNP PARIBAS EQUITY - FOCUS ITALIA   |       | 3.374   | 0,006%       | F    |
| BNPP MODERATE - FOCUS ITALIA  |       | 4       | 0,000%       | F    |
| BNY MELLON GLOBAL FUNDS PLC   |       | 3.350   | 0,006%       | F    |
| BNYM MELLON CF SL ACWI EX-U.S. IMI FUND   |       | 172     | 0,000%       | F    |
| BNZ WHOLESALE INTERNATIONAL EQUITIES (INDEX) FUND   |       | 422     | 0,001%       | F    |
| BOC-PRUDENTIAL EUROPEAN INDEX FUND  |       | 1.633   | 0,003%       | F    |
| BONITAS POOLED INVESTMENT FUND SERIES - SMART EUROPEAN EQUITY FUND                              |       | 324     | 0,001%       | F    |
| BRIDGEWATER ASSOCIATES LP WILSHIRE BRIDGEWATER MANAGED ALPHA                                    |       | 92      | 0,000%       | F    |
| BRIDGEWATER BLUE PEAK FUND LP.  |       | 45      | 0,000%       | F    |
| BRIDGEWATER PURE ALPHA EURO FUND, LTD   |       | 48      | 0,000%       | F    |
| BRIDGEWATER PURE ALPHA FUND III, LTD  |       | 81      | 0,000%       | F    |
| BRIDGEWATER PURE ALPHA MAJOR MARKETS TRADING COMPANY II, LTD                                    |       | 83      | 0,000%       | F    |
| BRIDGEWATER PURE ALPHA MAJOR MARKETS TRADING COMPANY, LTD                                       |       | 83      | 0,000%       | F    |
| BRIDGEWATER PURE ALPHA STERLING FUND, LTD   |       | 45      | 0,000%       | F    |
| BRIDGEWATER PURE ALPHA TRADING COMPANY II, LTD  |       | 2.461   | 0,004%       | F    |
| BRIDGEWATER PURE ALPHA TRADING COMPANY IV, LP   |       | 43      | 0,000%       | F    |
| BUMA-UNIVERSAL-FONDS I  |       | 27.587  | 0,050%       | F    |
| BW PASPG, LTD.  |       | 106     | 0,000%       | F    |
| BW-M PA 24, LTD.-INTL TRADING   |       | 67      | 0,000%       | F    |
| BWTA TRADING FUND II (ALPHA), LP C/O MAPLES CORPORATE SERVICES LTD                              |       | 32      | 0,000%       | F    |
| CA VITA PIR AZ  |       | 3.600   | 0,006%       | F    |
| CALIFORNIA PUBLIC EMPLOYEES RETIREMENT SYSTEM   |       | 48.029  | 0,086%       | F    |
| CALIFORNIA STATE TEACHERS' RETIREMENT SYSTEM  |       | 32.163  | 0,058%       | F    |
| CALVERT GLOBAL SMALL-CAP EQUITYFUND   |       | 836     | 0,002%       | F    |
| CALVERT INTERNATIONAL OPPORTUNITIES FUND  |       | 20.633  | 0,037%       | F    |
| CALVERT INTERNATIONAL RESPONSIBLE INDEX ETF   |       | 1.105   | 0,002%       | F    |
| CALVERT INTERNATIONAL RESPONSIBLE INDEX FUND  |       | 1.181   | 0,002%       | F    |
| CAND EXANE/LOT136/FRR10H  |       | 14.488  | 0,026%       | F    |
| CARDINALE CONVICTION  |       | 800     | 0,001%       | F    |
| CATHOLIC RESPONSIBLE INVESTMENTS INTERNATIONAL SMALL-CAP FUND                                   |       | 510     | 0,001%       | F    |
| CDC CROISSANCE  |       | 150.791 | 0,271%       | F    |
| CHIEB BEN HADJ ALI  |       | 1       | 0,000%       | F    |
| CIBC PENSION PLAN .   |       | 12      | 0,000%       | F    |
| CIN BELGIUM LIMITED   |       | 61      | 0,000%       | F    |
| CITITRUST LIMITED   |       | 955     | 0,002%       | F    |
| CITITRUST LIMITED AS TRUSTEE OF BLACKROCK PREMIER FUNDS- BLACKROCK WORLD EQUITY INDEX FUND      |       | 244     | 0,000%       | F    |
| CITY OF LOS ANGELES FIRE AND POLICE PENSION PLAN  |       | 10.443  | 0,019%       | F    |
| CITY OF MEMPHIS RETIREMENT SYSTEM   |       | 3.400   | 0,006%       | F    |
| CITY OF PHILADELPHIA PUBLIC EMPLOYEES RETIREMENT SYSTEM.  |       | 877     | 0,002%       | F    |
| CM AM CONVICTIONS SMALL & MIDCAP EURO   |       | 900     | 0,002%       | F    |
| CM-AM CONVICTIONS EURO  |       | 3.600   | 0,006%       | F    |
| CM-AM ENTREPRENEURS EUROPE  |       | 45.000  | 0,081%       | F    |
| CNP ASS SMALL CAP ACTIONS   |       | 44.693  | 0,080%       | F    |
| COLLEGE RETIREMENT EQUITIES FUND  |       | 17.575  | 0,032%       | F    |
| COLUMBIA ACORN EUROPEAN FUND  |       | 1.866   | 0,003%       | F    |
| COLUMBIA THREADNEEDLE (LUX) I   |       | 95.530  | 0,172%       | F    |
| COLUMBIA THREADNEEDLE INVESTMENT FUNDS (UK) ICVC - CT EUROPEAN SMALLER COMPANIES                |       | 12.454  | 0,022%       | F    |
| CONNECTICUT GENERAL LIFE INSURANCE COMPANY  |       | 16      | 0,000%       | F    |
| CONSUMERS ENERGY COMPANY NON-UNION WELFARE BENEFIT TRUST TO PROVIDE FOR RETIREE HEALTH CARE AND |       | 50      | 0,000%       | F    |
| CONTINENTAL SMALL SERIES THE CONTINENTAL SMALL COMPANY  |       | 123.280 | 0,222%       | F    |
| CPL-YARRA GLOBAL SMALL COMPANIES FUND   |       | 6.971   | 0,013%       | F    |

| Anagrafica  | CF/PI | Voti    | % su votanti | Voto |
|---|-------|---------|--------------|------|
| CREDIT SUISSE INDEX FUND (LUX)  |       | 7.908   | 0,014%       | F    |
| CUSTODY BANK OF JAPAN, LTD. AS TRUSTEE FOR SMBCTB TTI GLOBAL SMALL-MID CAP EQUIT          |       | 8.439   | 0,015%       | F    |
| CUSTODY BANK OF JAPAN, LTD. RE: SMBCTB FIDELITY EUROPEAN VALUE ADVANCE EQUITY MOTHER FUND |       | 21.900  | 0,039%       | F    |
| CVW FAIRLIGHT GLOBAL FUND   |       | 8.219   | 0,015%       | F    |
| D M SELECTION ACTIONS MIDCAP  |       | 5.000   | 0,009%       | F    |
| D. E. SHAW ALL COUNTRY GLOBAL ALPHA PLUS PORTFOLIOS L.L.C.                                |       | 4.355   | 0,008%       | F    |
| D. E. SHAW ALL COUNTRY GLOBAL VALUE ACTIVE PORTFOLIOS L.L.C                               |       | 113     | 0,000%       | F    |
| D.E. SHAW ALL COUNTRY GLOBAL ALPHA PLUS PORTFOLIOS II L.L.C                               |       | 1.269   | 0,002%       | F    |
| D.E. SHAW OCULUS INTL NON FLIP  |       | 177     | 0,000%       | F    |
| DE SHAW ALL COUNTRY GLOBAL ALPHA EXTENSION PORTFOLIOS LLC                                 |       | 547     | 0,001%       | F    |
| DE SHAW US BROAD MARKET CORE ALPHA EXTENSION CUSTOM FUND II L.L.C.                        |       | 2.233   | 0,004%       | F    |
| DE SHAW WORLD ALPHA EXTENSION PORTFOLIOS LLC  |       | 14.272  | 0,026%       | F    |
| DEFIANCE QUANTUM ETF  |       | 308.818 | 0,555%       | F    |
| DEKA INVESTMENT GMBH FOR KDF 1  |       | 1.851   | 0,003%       | F    |
| DEKA INVESTMENT GMBH W/ALKEN SMALL CAP EUROPE UN  |       | 1.456   | 0,003%       | F    |
| DEKA INVESTMENT GMBH W/DEKA-EUROPAPOTENTIAL CF  |       | 864     | 0,002%       | F    |
| DEKA INVESTMENT GMBH W/DEKA-MULTI ASSET EUROPA FOKUS AS                                   |       | 700     | 0,001%       | F    |
| DEKA INVESTMENT GMBH W/EV-LK-MFA  |       | 2.086   | 0,004%       | F    |
| DEKA INVESTMENT GMBH W/LWH FONDS AKTIEN I   |       | 135     | 0,000%       | F    |
| DEKA INVESTMENT GMBH W/MASTER 172 W/AKTIEN NEBENWERTE                                     |       | 2.400   | 0,004%       | F    |
| DEKA VALUE PLUS   |       | 5.496   | 0,010%       | F    |
| DEKA-MASTER-HAEK I  |       | 3.641   | 0,007%       | F    |
| DEKA-RAB  |       | 1.215   | 0,002%       | F    |
| DELA NATURA- EN LEVENSVERZEKERINGEN N.V.  |       | 21.453  | 0,039%       | F    |
| DES VAL INTL.PEEQ CSH NON FLIP  |       | 4.878   | 0,009%       | F    |
| DESTINATIONS INTERNATIONAL EQU  |       | 408     | 0,001%       | F    |
| DEVELOPED EX-FOSSIL FUEL INDEX FUND B (FTDEVXFF)  |       | 72      | 0,000%       | F    |
| DFA ALL COUNTRY EX US EQUITY MARKET SUBTRUST OF DFA GROUP TRUST                           |       | 2.453   | 0,004%       | F    |
| DIMENSIONAL FUNDS PLC   |       | 7.770   | 0,014%       | F    |
| DIMENSIONAL GLOBAL SUSTAINABILITY TRUST   |       | 278     | 0,000%       | F    |
| DIMENSIONAL INTERNATIONAL CORE EQUITY 2 ETF OF DIMENSIONAL E                              |       | 22.821  | 0,041%       | F    |
| DNCA ACTIONS EURO PME   |       | 53.000  | 0,095%       | F    |
| DNCA INVEST - DI EXPLORER SMID EUR  |       | 84.000  | 0,151%       | F    |
| DORVAL DRIVERS EUROPE   |       | 18.976  | 0,034%       | F    |
| DORVAL DRIVERS SMID CONTINENTAL EUROPE  |       | 4.521   | 0,008%       | F    |
| DPAM B BALANCED FLEXIBLE  |       | 725     | 0,001%       | F    |
| DPAM B BALANCED GROWTH  |       | 1.489   | 0,003%       | F    |
| DPAM B EQUITIES EUROPE SMALL CAPS SUST  |       | 53.626  | 0,096%       | F    |
| DPCTA-MASTERFONDS   |       | 4.000   | 0,007%       | F    |
| DWS INVESTMENT GMBH ON BEHALF OF DWS-FONDS BPT  |       | 3.042   | 0,005%       | F    |
| DWS INVESTMENT GMBH W/DEAM-FONDS BBR 1 A  |       | 346     | 0,001%       | F    |
| DWS MULTI ASSET PIR FUND  |       | 9.898   | 0,018%       | F    |
| DYNAMIC ACTIVE INTERNATIONAL DIVIDEND ETF   |       | 11.500  | 0,021%       | F    |
| EATON VANCE INTERNATIONAL SMALLCAP FUND   |       | 293     | 0,001%       | F    |
| EATON VANCE MANAGEMENT  |       | 95      | 0,000%       | F    |
| EATON VANCE MANGEMENT   |       | 36      | 0,000%       | F    |
| EDR SICAV EUROPEAN SUSTAINABLE SMALLER COMPANIES  |       | 27.316  | 0,049%       | F    |
| EGEPARGNE CROISSANCE  |       | 65.000  | 0,117%       | F    |
| ELO MUTUAL PENSION INSURANCE COMPANY ELO MUTUAL PENSION INSURANCE COMPANY                 |       | 1.957   | 0,004%       | F    |
| EMPOWER ANNUITY INSURANCE COMPANY   |       | 820     | 0,001%       | F    |
| ENSIGN PEAK ADVISORS INC  |       | 2.125   | 0,004%       | F    |
| ENTERGY CORPORATION RETIREMENT PLANS MASTER TRUST   |       | 429     | 0,001%       | F    |
| ERAFF ACTIONS EUROPE SMALL CAP I  |       | 70.000  | 0,126%       | F    |
| EURIZON AM RILANCIO ITALIA TR   |       | 300     | 0,001%       | F    |

| Anagrafica   | CF/PI | Voti    | % su votanti | Voto |
|--|-------|---------|--------------|------|
| EURIZON AZIONI ITALIA  |       | 29.431  | 0,053%       | F    |
| EURIZON AZIONI PMI ITALIA  |       | 127.678 | 0,230%       | F    |
| EURIZON CAPITAL SGR-PIR ITALIA 30  |       | 22.078  | 0,040%       | F    |
| EURIZON FUND   |       | 59.405  | 0,107%       | F    |
| EURIZON PIR ITALIA AZIONI  |       | 7.521   | 0,014%       | F    |
| EURIZON PROGETTO ITALIA 20   |       | 33.185  | 0,060%       | F    |
| EURIZON PROGETTO ITALIA 40   |       | 100.407 | 0,181%       | F    |
| EURIZON PROGETTO ITALIA 70   |       | 61.972  | 0,111%       | F    |
| EUROMOBILIARE ACCUMULO GEO ITALIA PIR                                      |       | 30.000  | 0,054%       | F    |
| EUROMOBILIARE AZIONI ITALIANE  |       | 11.000  | 0,020%       | F    |
| EUROMOBILIARE PIR ITALIA AZIONARIO   |       | 80.000  | 0,144%       | F    |
| EUROPEAN CENTRAL BANK  |       | 7.670   | 0,014%       | F    |
| EVOVEST GLOBAL EQUITY FUND II L.P.   |       | 439     | 0,001%       | F    |
| EWP PA FUND, LTD   |       | 101     | 0,000%       | F    |
| FAIRLIGHT GLOBAL SMALL & MID CAP (SMID) FUND                               |       | 266.257 | 0,479%       | F    |
| FAMILY INVESTMENTS CHILD TRUST FUND  |       | 358     | 0,001%       | F    |
| FDP GLOBAL SMALL CAP EQUITY PRIVATE PORTFOLIO                              |       | 1.658   | 0,003%       | F    |
| FIAM GLOBAL UNCONSTRAINED EQUITY FUND                                      |       | 1.000   | 0,002%       | F    |
| FIDELITY CONCORD STREET TRUST: FIDELITY SAI INTERNATIONAL S                |       | 6.409   | 0,012%       | F    |
| FIDELITY CONCORD STREET TRUST: FIDELITY ZERO INTERNATIONAL INDEX FUND      |       | 6.509   | 0,012%       | F    |
| FIDELITY FUNDS - EUROPEAN SMALLER COMPANIES 4 POOL                         |       | 38.988  | 0,070%       | F    |
| FIDELITY FUNDS - ITALY POOL  |       | 146.816 | 0,264%       | F    |
| FIDELITY FUNDS - SUSTAINABLE RESEARCH ENHANCED EUROPE EQUITY POOL          |       | 6.483   | 0,012%       | F    |
| FIDELITY FUNDS EUROPEAN SMALLER COMPANIES POOL THREE                       |       | 65.193  | 0,117%       | F    |
| FIDELITY GLOBAL INVESTMENT FUND - EUROPEAN EQUITY FUND                     |       | 9.378   | 0,017%       | F    |
| FIDELITY INVESTMENT FUNDS - FIDELITY INDEX WORLD ESG SCREENED FUND         |       | 131     | 0,000%       | F    |
| FIDELITY SALEM STREET TRUST FIDELITY FLEX INTERNATIONAL FOCUSED INDEX FUND |       | 287     | 0,001%       | F    |
| FIDELITY SALEM STREET TRUST: FIDELITY FLEX INTERNATIONAL INDEX FUND        |       | 2.409   | 0,004%       | F    |
| FIDELITY SALEM STREET TRUST: FIDELITY TOTAL INTERNATIONAL INDEX FUND       |       | 12.970  | 0,023%       | F    |
| FIDELITY UCITS ICAV - FIDELITY EUROPE EQUITY RESEARCH ENHANCED UCITS ETF   |       | 728     | 0,001%       | F    |
| FIDEURAM ITALIA  |       | 1.500   | 0,003%       | F    |
| FIDEURAM PIANO AZIONI ITALIA   |       | 244.152 | 0,439%       | F    |
| FIDEURAM PIANO BILANCIATO ITALIA 30  |       | 20.745  | 0,037%       | F    |
| FIDEURAM PIANO BILANCIATO ITALIA 50  |       | 47.006  | 0,085%       | F    |
| FIRST TRUST GLOBAL FUNDS PLC   |       | 488     | 0,001%       | F    |
| FLEXSHARES MORNINGSTAR DEVELOPED MARKETS EX-US FACTOR TILT INDEX FUND      |       | 484     | 0,001%       | F    |
| FLEXSHARES STOXX GLOBAL ESG SELECT INDEX FUND                              |       | 100     | 0,000%       | F    |
| FLORIDA RETIREMENT SYSTEM  |       | 17.333  | 0,031%       | F    |
| FONDS ASSUREURS ACTIONS EUROPE   |       | 4.908   | 0,009%       | F    |
| FONDS DE RESERVE POUR LES RETRAITES  |       | 15.541  | 0,028%       | F    |
| FORD MOTOR COMPANY DEFINED BENEFIT MASTER TRUST..                          |       | 137     | 0,000%       | F    |
| FOVERUKA PENSION UNIVERSAL   |       | 237     | 0,000%       | F    |
| FRANCE INVESTISSEMENT CAPITALISATIONS MOYENNES                             |       | 6.090   | 0,011%       | F    |
| FRANKLIN TEMPLETON ETF TRUST FRANKLIN FTSE EUROPE ETF                      |       | 180     | 0,000%       | F    |
| FRANKLIN TEMPLETON ETF TRUST FRANKLIN FTSE EUROZONE ETF                    |       | 200     | 0,000%       | F    |
| FRANKLIN TEMPLETON ICAV  |       | 130     | 0,000%       | F    |
| GENERAL ORGANISATION FOR SOCIAL INSURANCE.                                 |       | 9.626   | 0,017%       | F    |
| GENERALI FUTURE LEADERS ITALIA   |       | 15.230  | 0,027%       | F    |
| GENERALI INVESTMENTS SICAV EURO FUTURE LEADERS                             |       | 37      | 0,000%       | F    |
| GENERALI ITALIA SPA  |       | 4.600   | 0,008%       | F    |
| GLOBAL MULTI FACTOR EQUITY FUND  |       | 235     | 0,000%       | F    |
| GLOBAL OPPORTUNITIES LLC   |       | 360     | 0,001%       | F    |
| GLOBAL OPPORTUNITIES OFFSHORE LTD  |       | 296     | 0,001%       | F    |
| GLOBAL SICAV - OFI INVEST ESG  |       | 1.034   | 0,002%       | F    |
| GLOBAL SMALL-CAP EQUITY FUND II  |       | 5.318   | 0,010%       | F    |
| GMAS   |       | 18.587  | 0,033%       | F    |



| Anagrafica   | CF/PI       | Voti    | % su votanti | Voto |
|--|-------------|---------|--------------|------|
| GOLDMAN SACHS BEWAARSTICHTING I  |             | 1.318   | 0,002%       | F    |
| GOLDMAN SACHS FUNDS  |             | 14.633  | 0,026%       | F    |
| GOLDMAN SACHS FUNDS III  |             | 15.085  | 0,027%       | F    |
| GOLDMAN SACHS FUNDS VII  |             | 1.247   | 0,002%       | F    |
| GOLDMAN SACHS INSTITUTIONAL FUNDS PLC-CUSTOM EUROPE EQUITY E                                     |             | 13.290  | 0,024%       | F    |
| GOLDMAN SACHS MSCI WORLD PRIVATE EQUITY RETURN TRACKER ETF                                       |             | 83      | 0,000%       | F    |
| GOLDMAN SACHS TRUST - GOLDMAN SACHS INTERNATIONAL EQUITY INSIGHTS FUND                           |             | 12.504  | 0,022%       | F    |
| GOLDMAN SACHS TRUST - GOLDMAN SACHS INTERNATIONAL SMALL CAP INSIGHTS FUND                        |             | 320.161 | 0,576%       | F    |
| GOVERNMENT PENSION INVESTMENT FUND   |             | 1.766   | 0,003%       | F    |
| GRAHAM DEVELOPMENTAL EQUITY STRATEGIES LLC   |             | 212     | 0,000%       | F    |
| GROUPAMA AVENIR EURO   |             | 40.339  | 0,073%       | F    |
| GROUPAMA AVENIR EUROPE   |             | 9.984   | 0,018%       | F    |
| GROUPAMA AVENIR PME EUROPE   |             | 29.252  | 0,053%       | F    |
| GROUPAMA CR AVENIR EUROPE  |             | 5.647   | 0,010%       | F    |
| HARDING LOEVNER FUNDS INC. INTERNATIONAL SMALL COMPANIES PORTFOLIO                               |             | 23.679  | 0,043%       | F    |
| HARDING LOEVNER FUNDS PLC  |             | 157     | 0,000%       | F    |
| HELABA INV KAPITALANL GES MBH HI SZVA 21 SFONDS  |             | 2.302   | 0,004%       | F    |
| HELABA INVEST KAG MBH HI KAPPA 3 SFONDS  |             | 2.281   | 0,004%       | F    |
| HI-KZVK-A1-FONDS   |             | 35.423  | 0,064%       | F    |
| HMT AKTIEN VALUE ESG   |             | 2.200   | 0,004%       | F    |
| HMTS EQUITIES VALUE ESG SMALL + MID CAPS   |             | 4.801   | 0,009%       | F    |
| HSBC BANK PLC AS TRUSTEE OF STATE STREET AUT EUROPE EX UK S CREENED INDEX EQUITY                 |             | 256     | 0,000%       | F    |
| HSBC BANK PLC AS TRUSTEE OF STATE STREET AUT WORLD SMALL CAP INDEX EQUITY FUND                   |             | 1.343   | 0,002%       | F    |
| HSBC INDEX TRACKER INVESTMENT FUNDS - EUROPEAN INDEX FUND  |             | 19.554  | 0,035%       | F    |
| HSBC INDEX TRACKER INVESTMENT FUNDS - FTSE ALL-WORLD INDEX FUND                                  |             | 1.246   | 0,002%       | F    |
| HSBC POOLED EUROPEAN EQUITY FUND (UNHEDGED)  |             | 152     | 0,000%       | F    |
| HSBC POOLED INVESTMENT FUND  |             | 11.716  | 0,021%       | F    |
| HSBC POOLED INVESTMENT FUND - HSBC POOLED EUROPE EQUITY INDEX TRACKING FUND                      |             | 781     | 0,001%       | F    |
| IBM 401(K) PLUS PLAN TRUST   |             | 3.836   | 0,007%       | F    |
| IDAM SMALL EURO  |             | 6.500   | 0,012%       | F    |
| IF IST - EUROPE SMALL MID CAPS   |             | 8.248   | 0,015%       | F    |
| INARCASSA - CASSA NAZIONALE DI PREVIDENZA ED ASSISTENZA PER                                      | 80122170584 | 192.700 | 0,346%       | F    |
| INOCAP EUROPE MIDCAPS  |             | 3.509   | 0,006%       | F    |
| INTE KAPITALANLAGEGESELLSCHAFT MBH FOR ENTSORGUNGSFONDS  |             | 7.354   | 0,013%       | F    |
| INTE KAPITALANLAGEGESELLSCHAFT MBH FOR LHPRIVATRENTEAKTIEN                                       |             | 1.600   | 0,003%       | F    |
| INTERNATIONAL CORE EQUITY PORTFOLIO OF DFA INVESTMENT DIMENSIONS GROUP INC                       |             | 45.645  | 0,082%       | F    |
| INTERNATIONAL EQUITY FUND  |             | 1.661   | 0,003%       | F    |
| INTERNATIONAL MONETARY FUND  |             | 1.450   | 0,003%       | F    |
| INTERNATIONALE KAPITALANLAGEGESELLSCHAFT MBH ACTING FOR ACCOUNT OF INKA PBEAKK                   |             | 85      | 0,000%       | F    |
| INTERNATIONALE KAPITALANLAGEGESELLSCHAFT MBH ACTING FOR THE ACCOUNT OF AKTIEN EUR                |             | 31.198  | 0,056%       | F    |
| INTERNATIONALE KAPITALANLAGEGESELLSCHAFT MBH ACTING FOR THE ACCOUNT OF STUTTGARTER AKTIEN EUROPA |             | 1.217   | 0,002%       | F    |
| INTERNATIONALE KAPITALANLAGEGESELLSCHAFT MBH W/SD AKTIEN INVEST 2                                |             | 2.500   | 0,004%       | F    |
| INVESCO FTSE RAFI DEVELOPED MARKETS EX-U.S. SMALL-MID ETF  |             | 1.582   | 0,003%       | F    |
| INVESCO FUNDS  |             | 53.708  | 0,097%       | F    |
| INVESCO INTERNATIONAL DEVELOPED DYNAMIC MULTIFACTOR ETF  |             | 1.076   | 0,002%       | F    |
| INVESCO MARKETS II PLC   |             | 391     | 0,001%       | F    |
| INVESCO POOLED INVESTMENT FUND - EUROPE FUND   |             | 136     | 0,000%       | F    |

| Anagrafica   | CF/PI | Voti    | % su votanti | Voto |
|--|-------|---------|--------------|------|
| INVESTERINGSFORENINGEN DANSKE INVEST SELECT TACTICAL ASSET ALLOCATION DANMARK - AKKUMULERENDE KL |       | 402     | 0,001%       | F    |
| INVESTERINGSFORENINGEN DANSKE INVEST SELECT TACTICAL ASSET ALLOCATION EURO - ACCUMULATING KL     |       | 96      | 0,000%       | F    |
| INVESTERINGSFORENINGEN DANSKE INVEST SELECT TACTICAL ASSET ALLOCATION SVERIGE - ACCUMULATING KL  |       | 62      | 0,000%       | F    |
| INVESTERINGSFORENINGEN NORDEA INVEST - GLOBAL SMALL CAP ENHANCED KL                              |       | 4.509   | 0,008%       | F    |
| INVESTERINGSFORENINGEN NORDEA INVEST ENGROS INTERNATIONALE AKTIER                                |       | 1.105   | 0,002%       | F    |
| INVESTERINGSFORENINGEN SEBINVEST EUROPA SMALL CAP AKKUMULERENDE AKL                              |       | 2.238   | 0,004%       | F    |
| INVESTERINGSFORENINGEN SEBINVEST EUROPA SMALL CAP AKL  |       | 5.028   | 0,009%       | F    |
| INVESTERINGSFORENINGEN SPARINVEST INDEX EUROPA SMALL CAP KL                                      |       | 1.304   | 0,002%       | F    |
| IRISH LIFE ASSURANCE PLC   |       | 1.075   | 0,002%       | F    |
| IRP AUTO FLEXIBLE 2  |       | 9.000   | 0,016%       | F    |
| ISHARES CORE MSCI EAFE ETF   |       | 181.364 | 0,326%       | F    |
| ISHARES CORE MSCI EAFE IMI INDEX ETF   |       | 13.715  | 0,025%       | F    |
| ISHARES CORE MSCI EUROPE ETF   |       | 13.829  | 0,025%       | F    |
| ISHARES CORE MSCI INTERNATIONAL DEVELOPED MARKETS ETF  |       | 22.452  | 0,040%       | F    |
| ISHARES CORE MSCI TOTAL INTERNATIONAL STOCK ETF  |       | 22.173  | 0,040%       | F    |
| ISHARES EURO STOXX UCITS ETF (DE)  |       | 9.888   | 0,018%       | F    |
| ISHARES III PUBLIC LIMITED COMPANY   |       | 18.133  | 0,033%       | F    |
| ISHARES INTERNATIONAL SMALL-CAP EQUITY FACTOR ETF  |       | 3.124   | 0,006%       | F    |
| ISHARES MSCI EAFE SMALL-CAP ETF  |       | 87.946  | 0,158%       | F    |
| ISHARES MSCI EUROPE IMI INDEX ETF  |       | 612     | 0,001%       | F    |
| ISHARES MSCI EUROPE SMALL-CAP ETF  |       | 2.754   | 0,005%       | F    |
| ISHARES MSCI WORLD SMALL-CAP ETF   |       | 1.428   | 0,003%       | F    |
| ISHARES PUBLIC LIMITED COMPANY   |       | 31.157  | 0,056%       | F    |
| ISHARES STOXX EUROPE 600 TECHNOLOGY UCITS ETF DE   |       | 6.470   | 0,012%       | F    |
| ISHARES STOXX EUROPE 600 UCITS ETF (DE)  |       | 18.301  | 0,033%       | F    |
| ISHARES STOXX EUROPE SMALL 200 UCITS ETF (DE)  |       | 20.436  | 0,037%       | F    |
| ISHARES VII PUBLIC LIMITED COMPANY   |       | 39.414  | 0,071%       | F    |
| JBWN-MED CORE GLOBAL EQ TILT   |       | 105     | 0,000%       | F    |
| JHVIT INT'L SMALL CO TRUST JOHN HANCOCK INVESTMENT MANAGEMENT SERVICES LLC JHVIT INTERN          |       | 1.004   | 0,002%       | F    |
| JNL/DFA INTERNATIONAL CORE EQUITY FUND   |       | 1.735   | 0,003%       | F    |
| JPMORGAN FUND II ICVC - JPM EUROPE SMALLER COMPANIES FUND  |       | 15.149  | 0,027%       | F    |
| JPMORGAN FUNDS   |       | 138.791 | 0,250%       | F    |
| KAIROS INTERNATIONAL SICAV - MADE IN ITALY   |       | 66.250  | 0,119%       | F    |
| KAPITALFORENINGEN MP INVEST, BASIS 1   |       | 126.240 | 0,227%       | F    |
| KAPITALFORENINGEN WEALTH INVEST AFDELING 3. EUROPA SMALL CAP AKL                                 |       | 2.324   | 0,004%       | F    |
| KBC EQUITY FUND EMU SMALL & MEDIUM   |       | 2.772   | 0,005%       | F    |
| KBC EQUITY FUND EUROZONE   |       | 1.283   | 0,002%       | F    |
| KBC EQUITY FUND SRI EMU SMALL AND  |       | 4.542   | 0,008%       | F    |
| KBC EQUITY FUND SRI EUROZONE   |       | 4.978   | 0,009%       | F    |
| KBC EQUITY FUND WORLD  |       | 419     | 0,001%       | F    |
| KBC EQUITY FUND/FAMILY ENTERPRISES   |       | 18.090  | 0,033%       | F    |
| KBC EQUITY FUND/SRI WORLD  |       | 1.275   | 0,002%       | F    |
| KBC EQUITY FUND/STRATEGIC SATELLITES   |       | 1.912   | 0,003%       | F    |
| KBC INST FD EURO EQTY SM &MED CAPS   |       | 1.567   | 0,003%       | F    |
| KBC INSTIT INVSTORS FAMILY ENTERPRISES DBI-RDT   |       | 378     | 0,001%       | F    |
| LACERA MASTER OPEB TRUST   |       | 467     | 0,001%       | F    |
| LARCOUEST INVESTISSEMENT - MH  |       | 1.100   | 0,002%       | F    |
| LAZARD ACW EX-US DIVERSIFIED ADVANTAGE CIT.  |       | 833     | 0,001%       | F    |
| LAZARD ACW EX-US SMALL CAP EQUITY ADVANTAGE CIT  |       | 231     | 0,000%       | F    |
| LAZARD ASSET MANAGEMENT LLC  |       | 12      | 0,000%       | F    |
| LAZARD EAFE SMALL CAP EQUITY ADVANTAGE CIT.  |       | 4.671   | 0,008%       | F    |
| LAZARD GLOBAL SMALL CAP FUND   |       | 3.854   | 0,007%       | F    |
| LEADERSEL PMI  |       | 64.510  | 0,116%       | F    |
| LEEWARD NEVIS FUNDSFCP-RAIF  |       | 21.600  | 0,039%       | F    |

| Anagrafica   | CF/PI | Voti    | % su votanti | Voto |
|--|-------|---------|--------------|------|
| LEGAL & GENERAL GLOBAL EQUITY INDEX FUND   |       | 999     | 0,002%       | F    |
| LEGAL & GENERAL GLOBAL TECHNOLOGY INDEX TRUST  |       | 4.923   | 0,009%       | F    |
| LEGAL & GENERAL ICAV.  |       | 4.952   | 0,009%       | F    |
| LEGAL AND GENERAL ASSURANCE ( PENSIONS MANAGEMENT) LIMITEDONS MANAGEMENT) LIMITED            |       | 16      | 0,000%       | F    |
| LEGAL AND GENERAL ASSURANCE (PENSIONS MANAGEMENT) LIMITED                                    |       | 25.755  | 0,046%       | F    |
| LEGAL AND GENERAL ASSURANCE PENSIONS MANAGEMENT LIMITED                                      |       | 538     | 0,001%       | F    |
| LEGAL AND GENERAL EUROPEAN INDEX TRUST   |       | 9.982   | 0,018%       | F    |
| LEGAL AND GENERAL INTERNATIONAL INDEX TRUST  |       | 4.457   | 0,008%       | F    |
| LEGAL AND GENERAL UCITS ETF PLC  |       | 578     | 0,001%       | F    |
| LF MONTANARO EUROPEAN INCOME FUND  |       | 4.000   | 0,007%       | F    |
| LGPS CENTRAL AUTHORISED CONTRACTUAL SCHEME..   |       | 1.900   | 0,003%       | F    |
| LLB FUND SERV. AG ATD LLB AKTIEN EUROPA (EUR)  |       | 2.722   | 0,005%       | F    |
| LONVIA MID CAP EURO  |       | 1.013   | 0,002%       | F    |
| LONVIA MID CAP EUROPE  |       | 4.106   | 0,007%       | F    |
| LOS ANGELES CITY EMPLOYEES' RETIREMENT SYSTEM.   |       | 1.095   | 0,002%       | F    |
| LOS ANGELES COUNTY EMPLOYEES RETIREMENT ASSOCIATI  |       | 1.204   | 0,002%       | F    |
| LOUISIANA STATE EMPLOYEES' RETIREMENT SYSTEM   |       | 13.604  | 0,024%       | F    |
| LUMYNA-MARSHALL WACE UCITS SICAV-LUMYNA-MW TOPS UCITS FUND                                   |       | 1.714   | 0,003%       | F    |
| LVIP DIMENSIONAL INTERNATIONAL CORE EQUITY FUND  |       | 1.653   | 0,003%       | F    |
| M INTERNATIONAL EQUITY FUND  |       | 624     | 0,001%       | F    |
| MADELEINE MID CAPS EURO  |       | 11.840  | 0,021%       | F    |
| MAN INSIGHT LIMITED  |       | 50      | 0,000%       | F    |
| MAN MULTI-STRATEGY MASTER FUND MAPLES CORPORATE SERVICES LIMITES                             |       | 137     | 0,000%       | F    |
| MAN NUMERIC CITY LIMITS FUND LLC C/O NUMERIC INVESTORS LLC                                   |       | 50.700  | 0,091%       | F    |
| MAN NUMERIC INTERNATIONAL ALPHA (US) LP  |       | 14.430  | 0,026%       | F    |
| MANAGED PENSION FUNDS LIMITED  |       | 2.017   | 0,004%       | F    |
| MANULIFE INVESTMENT MANAGEMENT SYSTEMATIC INTERNATIONAL SMALL CAP EQUITY POOLE               |       | 2.542   | 0,005%       | F    |
| MARSHALL WACE INVESTMENT STRATEGIES-TOPS WORLD EX-US FUND                                    |       | 35.528  | 0,064%       | F    |
| MARSHALL WACE INVESTMENT STRATEGIES-TOPS WORLD EX-US FUND C/O MARSHALL WACE LLP ACTING AS IA |       | 2.193   | 0,004%       | F    |
| MARYLAND STATE RETIREMENT PENSION SYSTEM   |       | 11.048  | 0,020%       | F    |
| MASTERFONDS BANTHUS  |       | 10.500  | 0,019%       | F    |
| MASTERINVEST KAPITALANLAGE GMBH  |       | 9.000   | 0,016%       | F    |
| MEDIOLANUM FLESSIBILE FUTURO ITALIA  |       | 286.606 | 0,515%       | F    |
| MEDIOLANUM FLESSIBILE SVILUPPO ITALIA  |       | 144.500 | 0,260%       | F    |
| MERCER QIF COMMON CONTRACTUAL FUND   |       | 30.648  | 0,055%       | F    |
| MERCER QIF FUND PLC  |       | 8.481   | 0,015%       | F    |
| METZLER ASSET MANAGEMENT GMBH FOR MIFONDS 415  |       | 15.200  | 0,027%       | F    |
| MFS HERITAGE TRUST COMPANY COLLECTIVE INVESTMENT TRUST                                       |       | 1.621   | 0,003%       | F    |
| MFS INTERNATIONAL NEW DISCOVERY FUND   |       | 153.843 | 0,277%       | F    |
| MFS MERIDIAN FUNDS   |       | 4.471   | 0,008%       | F    |
| MI-FONDS K11   |       | 11.975  | 0,022%       | F    |
| MONETA AM FUND - MONETA MIDCAP   |       | 19.150  | 0,034%       | F    |
| MONETA LONG SHORT  |       | 51.500  | 0,093%       | F    |
| MONEY MATE ENTSCLOSSEN   |       | 1.089   | 0,002%       | F    |
| MONEY MATE MODERAT   |       | 777     | 0,001%       | F    |
| MONEY MATE MUTIG   |       | 505     | 0,001%       | F    |
| MONTANARO EUROPEAN SMALLER COMPANIES TRUST PLC   |       | 75.000  | 0,135%       | F    |
| MONTANARO SMALLER COMPANIES PLC  |       | 35.000  | 0,063%       | F    |
| MORGAN STANLEY PATHWAY FUNDS   |       | 3.182   | 0,006%       | F    |
| MORGAN STANLEY QUANTACTIVE   |       | 326     | 0,001%       | F    |
| MSCI ACWI EX-U.S. IMI INDEX FUND B2  |       | 787     | 0,001%       | F    |
| MULTI UNITS FRANCE - AMUNDI FT   |       | 79.969  | 0,144%       | F    |
| MULTI UNITS LUXEMBOURG-AMUNDI  |       | 2.259   | 0,004%       | F    |
| MW INV STRAT EUREKA FUND AC  |       | 593     | 0,001%       | F    |
| NATIONWIDE MUTUAL INSURANCE COMPANY  |       | 258     | 0,000%       | F    |

| Anagrafica   | CF/PI            | Voti    | % su votanti | Voto |
|--|------------------|---------|--------------|------|
| NATWEST ST JAMES'S PLACE GLOBALSMALLER COMPANIES UNIT TRUST                          |                  | 4.831   | 0,009%       | F    |
| NB BRETON HILL MULTI-STYLE PREMIA MASTER FUND LP C/O WALKERS CORPORATE LIMITED       |                  | 1.646   | 0,003%       | F    |
| NEF RISPARMIO ITALIA   |                  | 41.262  | 0,074%       | F    |
| NEUBERGER BERMAN EUROPE HOLDINGS LLC   |                  | 64      | 0,000%       | F    |
| NEW YORK STATE COMMON RETIREMENT FUND  |                  | 30.698  | 0,055%       | F    |
| NN PARAPLUFONDS 1 N.V  |                  | 9.391   | 0,017%       | F    |
| NORDEA 1 SICAV   |                  | 64.539  | 0,116%       | F    |
| NORDEA 2 SICAV   |                  | 36.554  | 0,066%       | F    |
| NORDEA GLOBAL EQUITY ALLOCATION FUND   |                  | 1.676   | 0,003%       | F    |
| NORGES BANK  |                  | 440.118 | 0,791%       | F    |
| NORTHERN TRUST COMMON ALL COUNTRY WORLD EX-US INVESTABLE MAR                         |                  | 809     | 0,001%       | F    |
| NORTHERN TRUST INVESTMENTS COLLECTIVE FUNDS TRUST                                    |                  | 15.397  | 0,028%       | F    |
| NORTHERN TRUST UCITS COMMON CONTRACTUAL FUND   |                  | 8.680   | 0,016%       | F    |
| NUNAVUT TRUST  |                  | 155     | 0,000%       | F    |
| NZAM EURO STOXX PARIS-ALIGNED  |                  | 93      | 0,000%       | F    |
| OCIRP ACTIONS MULTIFACTEURS  |                  | 1.244   | 0,002%       | F    |
| OFI INVEST ESG DYNAMIQUE EURO  |                  | 698     | 0,001%       | F    |
| OFI INVEST ESG EQUILIBRE EURO  |                  | 1.154   | 0,002%       | F    |
| OFI INVEST ESG PRUDENT EURO  |                  | 366     | 0,001%       | F    |
| ONEMARKETS FIL EUROPE HERITAGE FD  |                  | 31.776  | 0,057%       | F    |
| ONEMARKETS ITALY ICAV  |                  | 14.681  | 0,026%       | F    |
| ONEMARKETS MULTI ASSET VALUE FUND  |                  | 32.461  | 0,058%       | F    |
| ONEPATH GLOBAL SHARES - SMALL CAP (UNHEDGED) INDEX POOL                              |                  | 261     | 0,000%       | F    |
| OSSIAM LUX   |                  | 4.796   | 0,009%       | F    |
| PARAMETRIC INTERNATIONAL EQUITYFUND  |                  | 807     | 0,001%       | F    |
| PEGASUS-UI-FONDS   |                  | 3.937   | 0,007%       | F    |
| PENSION RESERVES INVESTMENT TRUST FUND   |                  | 6.387   | 0,011%       | F    |
| PERPETUAL INVESTMENT FUND SICAV-RAIF - DEVELOPED EQUITIES                            |                  | 530     | 0,001%       | F    |
| PLENISFER INVESTMENTS SICAV  |                  | 101.613 | 0,183%       | F    |
| PLUVALCA DISRUPTIVE OPPORTUNITIES  |                  | 9.000   | 0,016%       | F    |
| PLUVALCA SMALL CAPS  |                  | 46.067  | 0,083%       | F    |
| POINT72 ASSOCIATES LLC   |                  | 13      | 0,000%       | F    |
| POINT72 ASSOCIATES LLC C/O FINSCO LIMITED  |                  | 1.173   | 0,002%       | F    |
| POLICE AND FIRE RETIREMENT SYSTEM OF THE CITY OF DETROIT                             |                  | 11.821  | 0,021%       | F    |
| POLICE AND FIREMEN'S RETIREMENTSYSTEM OF NEW JERSEY                                  |                  | 8.456   | 0,015%       | F    |
| PREMIUMMANDAT BALANCE  |                  | 663     | 0,001%       | F    |
| PREMIUMMANDAT DYNAMIK  |                  | 1.345   | 0,002%       | F    |
| PUBLIC EMPLOYEES RETIREMENT ASSOCIATION OF COLORADO                                  |                  | 18.842  | 0,034%       | F    |
| PUBLIC EMPLOYEES RETIREMENT ASSOCIATION OF NEW MEXICO                                |                  | 1.593   | 0,003%       | F    |
| PUBLIC EMPLOYEES' RETIREMENT SYSTEM OF MISSISSIPPI                                   |                  | 3.554   | 0,006%       | F    |
| PUBLIC EMPLOYEES RETIREMENT SYSTEM OF OHIO   |                  | 30.651  | 0,055%       | F    |
| PURE EUROPE SMALL MID CAP EQUITIES   |                  | 4.100   | 0,007%       | F    |
| PUTM AUTHORISED CONTRACTUAL SCHEME - PUTM ACS SUSTAINABLE INDEX EUROPEAN EQUITY FUND |                  | 14.966  | 0,027%       | F    |
| QUALITY EDUCATION FUND   |                  | 42      | 0,000%       | F    |
| QUONIAM FUNDS SELECTION SICAV - EUROPEAN SMALL CAP                                   |                  | 1.515   | 0,003%       | F    |
| QV GLOBAL SMALL CAP FUND   |                  | 16.010  | 0,029%       | F    |
| RAM (LUX) SYSTEMATIC FUNDS   |                  | 5.763   | 0,010%       | F    |
| REASSURE LIMITED   |                  | 5.524   | 0,010%       | F    |
| REGNAUER HEIDI   |                  | 5       | 0,000%       | F    |
| REKSA DANA SYARIAH ALLIANZ HIGH DIVIDEND GLOBAL SHARIA EQUITY DOLLAR                 |                  | 136     | 0,000%       | F    |
| RGP GLOBAL SECTOR FUND   |                  | 4.544   | 0,008%       | F    |
| RIVA ANDREA  | RVINDR88A20F704R | 40      | 0,000%       | F    |
| ROPS EURO P  |                  | 2.586   | 0,005%       | F    |
| ROPS SMART INDEX EURO  |                  | 31.310  | 0,056%       | F    |
| ROYAL LONDON EQUITY FUNDS ICVC - ROYAL LONDON EUROPE EX UK EQUITY TILT FUND          |                  | 3.632   | 0,007%       | F    |
| RPAQ 2015 FUND LP  |                  | 2.841   | 0,005%       | F    |
| RUSSELL INVESTMENT COMPANY PLC   |                  | 692     | 0,001%       | F    |

| Anagrafica   | CF/PI | Voti    | % su votanti | Voto |
|--|-------|---------|--------------|------|
| RUSSELL INVESTMENTS GLOBAL SMALLER COMPANIES POOL                                    |       | 379     | 0,001%       | F    |
| SAKKARAH 4 POCHE EUR   |       | 9.041   | 0,016%       | F    |
| SANTANDER SMALL CAPS EUROPA FI   |       | 25.000  | 0,045%       | F    |
| SCANDIUM   |       | 1.900   | 0,003%       | F    |
| SCHRODER INSTITUTIONAL POOLED FUNDS  |       | 81      | 0,000%       | F    |
| SCHRODER INTERNATIONAL SELECTION FUND  |       | 36.292  | 0,065%       | F    |
| SCHWAB FUNDAMENTAL INTERNATIONAL SMALL COMPANY INDEX ETF                             |       | 11.896  | 0,021%       | F    |
| SCHWAB FUNDAMENTAL INTERNATIONAL SMALL EQUITY INDEX FUND                             |       | 2.600   | 0,005%       | F    |
| SCHWAB INTERNATIONAL EQUITY ETF  |       | 44.840  | 0,081%       | F    |
| SCHWAB INTERNATIONAL OPPORTUNITIES FUND  |       | 506     | 0,001%       | F    |
| SCOTIA GLOBAL SMALL CAP FUND   |       | 5.900   | 0,011%       | F    |
| SCOTIA WEALTH INTERNATIONAL SMALL TO MID CAP VALUE POOL                              |       | 485     | 0,001%       | F    |
| SCOTTISH WIDOWS INVESTMENT SOLUTIONS FUNDS ICVC- EUROPEAN (EX UK)EQUITY FUND         |       | 1.107   | 0,002%       | F    |
| SCOTTISH WIDOWS MANAGED INVESTMENT FUNDS ICVC- INTERNATIONAL EQUITY TRACKER FUND     |       | 612     | 0,001%       | F    |
| SEB EUROCOMPANIES EUROPA   |       | 712     | 0,001%       | F    |
| SEB EUROPAFOND SMABOLAG  |       | 72.252  | 0,130%       | F    |
| SEB EUROPEAN EQUITY SMALL CAPS   |       | 38.481  | 0,069%       | F    |
| SEB FUND 1 - SEB EUROPE EQUITY FUND  |       | 6.006   | 0,011%       | F    |
| SEB VARLDENFOND  |       | 19.299  | 0,035%       | F    |
| SELFFINANCING POSTSECONDARY EDUCATION FUND   |       | 29      | 0,000%       | F    |
| SEXTANT ENTREPRENEURS EUROPE   |       | 3.200   | 0,006%       | F    |
| SEXTANT SEXTANT GRAND LARGE  |       | 22.500  | 0,040%       | F    |
| SG ACTIONS INTERNATIONALES   |       | 592     | 0,001%       | F    |
| SGD GE 2014-1  |       | 1.142   | 0,002%       | F    |
| SHELL CANADA 2007 PENSION PLAN   |       | 57      | 0,000%       | F    |
| SHELL TRUST (BERMUDA) LIMITED AS TRUSTEE OF THE SHELL INTERNATIONAL PENSION FUND     |       | 82      | 0,000%       | F    |
| SHELL TRUST (BERMUDA) LTD AS TRUSTEE OF THE SHELL OVERSEAS CONTRIBUTORY PENSION FUND |       | 116     | 0,000%       | F    |
| SICAV CLUB EUROPE SMALL CAPS   |       | 9.400   | 0,017%       | F    |
| SICAV LTI  |       | 10.500  | 0,019%       | F    |
| SMALLCAP WORLD FUND INC  |       | 280.568 | 0,504%       | F    |
| SMITHSON EQUITY FUND   |       | 282.722 | 0,508%       | F    |
| SOCIAL PROTECTION FUND   |       | 692     | 0,001%       | F    |
| SOGECAP SEXTANT PME  |       | 15.000  | 0,027%       | F    |
| SPARTAN GROUP TRUST FOR EMPLOYEE BENEFIT PLANS.                                      |       | 3.325   | 0,006%       | F    |
| SPDR PORTFOLIO DEVELOPED WORLD EXUS ETF  |       | 93.916  | 0,169%       | F    |
| SPDR PORTFOLIO EUROPE ETF  |       | 1.025   | 0,002%       | F    |
| SSB MSCI ACWI EX USA IMI SCREENED NONLENDING COMMON TRUST FUND                       |       | 22      | 0,000%       | F    |
| SSB MSCI EAFE SMALL CAP INDEX SECURITIES LENDING COMMON FND                          |       | 4.379   | 0,008%       | F    |
| SSGA SPDR ETFs EUROPE I PUBLIC LIMITED COMPANY                                       |       | 1.262   | 0,002%       | F    |
| SSGA SPDR ETFs EUROPE II PUBLICLIMITED COMPANY                                       |       | 15.625  | 0,028%       | F    |
| SST GLOB ADV TAX EXEMPT RETIREMENT PLANS   |       | 73.368  | 0,132%       | F    |
| STAR FUND  |       | 104.836 | 0,188%       | F    |
| STATE OF ALASKA RETIREMENT AND BENEFITS PLANS  |       | 1.804   | 0,003%       | F    |
| STATE OF NEW MEXICO STATE INVESTMENT COUNCIL   |       | 3.165   | 0,006%       | F    |
| STATE OF UTAH SCHOOL AND INSTITUTIONAL TRUST FUNDS TRUST FUNDS                       |       | 131     | 0,000%       | F    |
| STATE OF WISCONSIN INVESTMENT BOARD  |       | 47      | 0,000%       | F    |
| STATE STREET GLOBAL ADVISORS GROSS ROLL UP UNIT TRUST                                |       | 162     | 0,000%       | F    |
| STATE STREET GLOBAL ALL CAP EQUITY EXUS INDEX PORTFOLIO                              |       | 5.956   | 0,011%       | F    |
| STATE STREET IRELAND UNIT TRUST  |       | 689     | 0,001%       | F    |
| STICHTING BEDRIJFSTAKPENSIOENFONDS VOOR DE BOUWNIJVERHEID                            |       | 763     | 0,001%       | F    |
| STICHTING BPL PENSIOEN   |       | 864     | 0,002%       | F    |
| STICHTING PENSIOENFONDS VOOR DE WONINGCORPORATIES                                    |       | 645     | 0,001%       | F    |
| STICHTING PHILIPS PENSIOENFONDS  |       | 402     | 0,001%       | F    |
| STOCK SELECTOR GLOBAL EQUITY LONG-SHORT INCUBATOR                                    |       | 45      | 0,000%       | F    |

| Anagrafica  | CF/PI | Voti   | % su votanti | Voto |
|---|-------|--------|--------------|------|
| STRATEGIC INTERNATIONAL EQUITY FUND   |       | 1.407  | 0,003%       | F    |
| STRATHCLYDE PENSION FUND  |       | 20.467 | 0,037%       | F    |
| SUBSIDIZED SCHOOLS PROVIDENT FUND   |       | 406    | 0,001%       | F    |
| TEACHER RETIREMENT SYSTEM OF TEXAS  |       | 15.314 | 0,028%       | F    |
| TENCORE II PARTNERS LP  |       | 310    | 0,001%       | F    |
| TENCORE PARTNERS MASTER LTD   |       | 5.690  | 0,010%       | F    |
| TEXAS MUNICIPAL RETIREMENT SYSTEM   |       | 1.660  | 0,003%       | F    |
| TF-EQUITY   |       | 346    | 0,001%       | F    |
| THE BANK OF NEW YORK MELLON EMPLOYEE BENEFIT COLLECTIVE INVESTMENT FUND PLAN                              |       | 407    | 0,001%       | F    |
| THE BOARD OF THE PENSION PROTECTION FUND RENAISSANCE  |       | 2.088  | 0,004%       | F    |
| THE EMPIRE LIFE INSURANCE COMPANY.  |       | 97     | 0,000%       | F    |
| THE MASTER TRUST BANK OF JAPAN, LTD. RE: NZAM EURO STOXX (JPY HEDGED) (PRIVATELY PLACED INVESTMENT TRUST) |       | 1.925  | 0,003%       | F    |
| THE MEMORIAL HEALTH FOUNDATION INC. RETIRED EMPLOYEE BENEFI.  |       | 173    | 0,000%       | F    |
| THE METHODIST HOSPITAL  |       | 908    | 0,002%       | F    |
| THE MONETARY AUTHORITY OF SINGAPORE   |       | 159    | 0,000%       | F    |
| THE NOMURA TRUST AND BANKING  |       | 8.561  | 0,015%       | F    |
| THE PUBLIC INSTITUTION FOR SOCIAL SECURITY  |       | 2.646  | 0,005%       | F    |
| THE REGENTS OF THE UNIVERSITY OF CALIFORNIA   |       | 11.482 | 0,021%       | F    |
| THE STATE OF CONNECTICUT, ACTING THROUGH ITS TREASURER  |       | 5.287  | 0,010%       | F    |
| THE TUOMO O. VUOLTEENAHO 2025 CHARITABLE REMAINDER UNITRUST   |       | 570    | 0,001%       | F    |
| THRIFT SAVINGS PLAN   |       | 81.366 | 0,146%       | F    |
| THRIVENT INTERNATIONAL ALLOCATION FUND  |       | 357    | 0,001%       | F    |
| THRIVENT INTERNATIONAL ALLOCATION PORTFOLIO   |       | 604    | 0,001%       | F    |
| TOPS WLD EX-US FUND NON FLIP  |       | 5.565  | 0,010%       | F    |
| TREASURER OF THE STATE OF NORTH CAROLINA EQUITY INVESTMENT FUND POOLED TRUST                              |       | 4.929  | 0,009%       | F    |
| TRUST II BRIGHTHOUSEDIMENSIONALINT SMALL COMPANY PORTFOLIO  |       | 2.398  | 0,004%       | F    |
| TT INTERNATIONAL FUNDS PLC  |       | 698    | 0,001%       | F    |
| TWO SIGMA ABSOLUTE RETURN PORTFOLIO LLC   |       | 74.977 | 0,135%       | F    |
| TWO SIGMA EQUITY RISK PREMIA PORTFOLIO LLC C/O CORPORATION SERVICE COMPANY                                |       | 100    | 0,000%       | F    |
| TWO SIGMA EQUITY SPECTRUM PORTFOLIO LLC - EUROPE  |       | 41.038 | 0,074%       | F    |
| TWO SIGMA INTERNATIONAL CORE  |       | 700    | 0,001%       | F    |
| TWO SIGMA WORLD CORE FUND LP  |       | 300    | 0,001%       | F    |
| UBS ASSET MANAGEMENT LIFE LTD   |       | 1.680  | 0,003%       | F    |
| UBS FUND MANAGEMENT (SWITZERLAND) AG ON BEHALF OF ZURICH INVESTINSTITUTIONAL FUN                          |       | 878    | 0,002%       | F    |
| UBS FUND MANAGEMENT (SWITZERLAND) AG.   |       | 26.560 | 0,048%       | F    |
| UBS FUND MANAGEMENT (SWITZERLAND) AG..  |       | 667    | 0,001%       | F    |
| UBS LUX FUND SOLUTIONS  |       | 28.413 | 0,051%       | F    |
| UI BVK KAPITALVERWALTUNGSGESELLSCHAFT MBH ON BEHALF OF BAYVK A1-FONDS                                     |       | 87.628 | 0,158%       | F    |
| UI-FONDS BAV RBI AKTIEN   |       | 3.324  | 0,006%       | F    |
| UI-GKR-FONDS  |       | 494    | 0,001%       | F    |
| UIN-EBBA SEGMENT EBBA AGI EBB   |       | 956    | 0,002%       | F    |
| UNIVERSAL AEKSAAR MASTERFONDS   |       | 489    | 0,001%       | F    |
| UNIVERSAL INVESTMENT GESELLSCHAFT MBH FOR EMPUREON EUROPE EQUITY FUND                                     |       | 60     | 0,000%       | F    |
| UNIVERSALINVESTMENTAG TGV FOR MERKUR  |       | 4.223  | 0,008%       | F    |
| UNIVERSAL-INVESTMENT-GESELLSCHAFT MBH   |       | 27.580 | 0,050%       | F    |
| UNIVERSAL-INVESTMENT-GESELLSCHAFT MBH FOR TK201 I   |       | 825    | 0,001%       | F    |
| UNIVERSAL-INVESTMENT-GESELLSCHAFT MBH FOR UI-ELKB-FONDS I   |       | 1.359  | 0,002%       | F    |
| UNIVERSAL-INVESTMENT-GESELLSCHAFT MBH ON BEHALF OF STBV-NW-UNIVERSAL-FONDS                                |       | 1.191  | 0,002%       | F    |
| UNIVERSAL-INVESTMENT-GESELLSCHAFT MBH ON BEHALF OF WMB-UNIVERSAL-FONDS                                    |       | 600    | 0,001%       | F    |
| UNIVERSAL-INVESTMENT-GESELLSCHAFT MBH W/SEGMENT AKTIEN DIVD. LAMPE  |       | 2.800  | 0,005%       | F    |
| UNIVERSAL-INVESTMENT-GESELLSCHAFT MBH W/ZEIT-UNIVERSAL-FONDS W/SEGMENT AKTIEN SMALL-UND MIDCAP            |       | 1.440  | 0,003%       | F    |

| Anagrafica   | CF/PI | Voti    | % su votanti | Voto |
|--|-------|---------|--------------|------|
| UNIVERSE THE CMI CONT EURO EQ  |       | 1.627   | 0,003%       | F    |
| UTAH STATE RETIREMENT SYSTEMS  |       | 2.603   | 0,005%       | F    |
| VAERDIPAPIRFONDEN NORDEA INVEST PORTEFOLJE AKTIER  |       | 4.919   | 0,009%       | F    |
| VANGUARD DEVELOPED MARKETS INDEX FUND  |       | 216.512 | 0,389%       | F    |
| VANGUARD ESG DEVELOPED WORLD ALL CAP EQ INDEX FND UK   |       | 506     | 0,001%       | F    |
| VANGUARD ESG INTERNATIONAL STOCK ETF   |       | 4.532   | 0,008%       | F    |
| VANGUARD ETHICALLY CONSCIOUS INTERNATIONAL SHARES INDEX FUND                                   |       | 906     | 0,002%       | F    |
| VANGUARD EUROPEAN STOCK INDEX FUND   |       | 55.011  | 0,099%       | F    |
| VANGUARD FIDUCIARY TRUST COMPANY DEVELOPED MARKETS INDEX TRUST                                 |       | 5.045   | 0,009%       | F    |
| VANGUARD FIDUCIARY TRUST COMPANY INSTITUTIONAL TOTAL INTERNATIONAL STOCK MARKET INDEX TRUST    |       | 26.423  | 0,048%       | F    |
| VANGUARD FIDUCIARY TRUST COMPANY INSTITUTIONAL TOTAL INTERNATIONAL STOCK MARKET INDEX TRUST II |       | 164.567 | 0,296%       | F    |
| VANGUARD FTSE ALL-WORLD EX-US INDEX FUND   |       | 51.232  | 0,092%       | F    |
| VANGUARD FTSE DEVELOPED ALL CAPEX NORTH AMERICA INDEX ETF                                      |       | 5.660   | 0,010%       | F    |
| VANGUARD FTSE DEVELOPED EUROPE ALL CAP INDEX ETF   |       | 632     | 0,001%       | F    |
| VANGUARD FUNDS PUBLIC LIMITED COMPANY  |       | 38.523  | 0,069%       | F    |
| VANGUARD GLOBAL TECHNOLOGY INDEX FUND  |       | 16      | 0,000%       | F    |
| VANGUARD INTERNATIONAL EXPLORER FUND   |       | 19.432  | 0,035%       | F    |
| VANGUARD INTERNATIONAL SMALL COMPANIES INDEX FUND  |       | 5.136   | 0,009%       | F    |
| VANGUARD INVESTMENT SERIES PUBLIC LIMITED COMPANY  |       | 19.310  | 0,035%       | F    |
| VANGUARD INVESTMENTS COMMON CONTR FD- VANGUARD FTSE DEV EUR EX UK CCF                          |       | 638     | 0,001%       | F    |
| VANGUARD INVESTMENTS COMMON CONTRACTUAL FD- VANG FTSE DEVELOPED WRLD CCF                       |       | 356     | 0,001%       | F    |
| VANGUARD INVESTMENTS COMMON CONTRACTUAL FD- VANG FTSE DVLDPD WRLD EX UK CCF                    |       | 413     | 0,001%       | F    |
| VANGUARD INVESTMENTS FUNDS ICVC-VANGUARD FTSE DEVELOPED WOR LD EX - U.K. EQUITY                |       | 7.727   | 0,014%       | F    |
| VANGUARD INVESTMENTS II CCF-VANGUARD SELECTED SCREENED FTSE DEV EU II CCF                      |       | 109     | 0,000%       | F    |
| VANGUARD TOTAL INTERNATIONAL STOCK INDEX FUND  |       | 330.356 | 0,594%       | F    |
| VANGUARD TOTAL WORLD STOCK INDEX FUND  |       | 15.666  | 0,028%       | F    |
| VARIABLE INSURANCE PRODUCTS FUND II: INTERNATIONAL INDEX PORTFOLIO                             |       | 838     | 0,002%       | F    |
| VERDIPAPIRFONDET KLP AKSJEGLOBAL SMALL CAP INDEKS  |       | 4.968   | 0,009%       | F    |
| VERITION MULTI STRATEGY MASTER FUND LTDG   |       | 1.148   | 0,002%       | F    |
| VIA SMART EQUITY EUROPE  |       | 956     | 0,002%       | F    |
| VICTORY CAPITAL INTERNATIONAL COLLECTIVE INVESTMENT TRUST.                                     |       | 25.133  | 0,045%       | F    |
| VICTORY INTERNATIONAL FUND   |       | 18.404  | 0,033%       | F    |
| VICTORY TRIVALENT INTERNATIONAL SMALL CAP FUND   |       | 120.035 | 0,216%       | F    |
| VIF ICVC VANGUARD FTSE DEVELOPED EUROPE EXUK EQUITY INDEX FUND                                 |       | 17.146  | 0,031%       | F    |
| VIF ICVC VANGUARD FTSE GLOBAL ALL CAP INDEX FUND   |       | 1.998   | 0,004%       | F    |
| VOYA MULTI-MANAGER INTERNATIONAL SMALL CAP FUND  |       | 7.219   | 0,013%       | F    |
| VWLAKH MASTER  |       | 6.100   | 0,011%       | F    |
| WASHINGTON STATE INVESTMENT BOARD  |       | 8.268   | 0,015%       | F    |
| WHEELS COMMON INVESTMENT FUND  |       | 53      | 0,000%       | F    |
| WHOLESALE SRI INTERNATIONAL CORE EQUITIES  |       | 65      | 0,000%       | F    |
| WILSHIRE INTL EQUITY FUND (VOYA)   |       | 363     | 0,001%       | F    |
| WISDOMTREE DYNAMIC CURRENCY HEDGED INTERNATIONAL EQUITY FUND                                   |       | 5.460   | 0,010%       | F    |
| WISDOMTREE EUROPE HEDGED EQUITY FUND   |       | 30.877  | 0,056%       | F    |
| WISDOMTREE INTERNATIONAL EQUITY FUND   |       | 2.238   | 0,004%       | F    |
| WISDOMTREE INTERNATIONAL MIDCAP DIVIDEND FUND  |       | 258     | 0,000%       | F    |
| WISDOMTREE INTERNATIONAL QUALITY DIVIDEND GROWTH FUND  |       | 622     | 0,001%       | F    |
| WS AMATI GLOBAL INNOVATION FUND  |       | 9.910   | 0,018%       | F    |
| XTRACKERS  |       | 56.894  | 0,102%       | F    |
| XTRACKERS (IE) PUBLIC LIMITED COMPANY  |       | 347     | 0,001%       | F    |
| XTRACKERS FTSE DEVELOPED EX US MULTIFACTOR ETF   |       | 59      | 0,000%       | F    |

| Anagrafica  | CF/PI | Voti   | % su votanti | Voto |
|---|-------|--------|--------------|------|
| XTRACKERS MSCI EUROZONE HEDGED EQUITY ETF                                       |       | 164    | 0,000%       | F    |
| YOURINDEX SICAV   |       | 332    | 0,001%       | F    |
| NATWEST TRUSTEE AND DEPOSITARY SERVICES LIMITED AS TRUSTEE OF ST. JAMES'S PLACE |       | 6.692  | 0,012%       | C    |
| ROBECO CAPITAL GROWTH FUNDS   |       | 5.011  | 0,009%       | C    |
| WM POOL - EQUITIES TRUST NO. 31 - ROBECO  |       | 194    | 0,000%       | C    |
| CITY OF NEW YORK GROUP TRUST  |       | 33.649 | 0,061%       | A    |
| TEACHERS' RETIREMENT SYSTEM OF THE CITY OF NEW YORK                             |       | 302    | 0,001%       | A    |

**Totale votanti**

**55.617.985**

**100%**

**Legenda**

F - Favorevole  
C - Contrario  
A - Astenuto  
Lx - Lista x  
NV - Non Votante  
NE - Non Espresso

# REPLY

## Assemblea ordinaria

### 23 aprile 2026

#### Punto 1.b

Relazione finanziaria: Destinazione del risultato di esercizio, proposta di distribuzione di un dividendo agli azionisti ed assegnazione di una partecipazione agli utili agli amministratori investiti di particolari cariche operative ai sensi dell'art. 22 dello Statuto Sociale; deliberazioni inerenti e conseguenti.

|  | n. voti    | % voti rappresentati in assemblea | % dei diritti di voto |
|--|------------|-----------------------------------|-----------------------|
| Quorum costitutivo assemblea   | 55.617.985 | 100%                              | 84,147%               |
| Voti per i quali il RD dispone di istruzioni per l'OdG in votazione (quorum deliberativo): | 55.617.985 | 100,000%                          | 84,147%               |
| Voti per i quali il RD non dispone di istruzioni:  | 0          | 0,000%                            | 0,000%                |

|            | n. voti    | % partecipanti al voto | % dei diritti di voto |
|------------|------------|------------------------|-----------------------|
| Favorevole | 55.617.945 | 100,000%               | 84,147%               |
| Contrario  | 40         | 0,000%                 | 0,000%                |
| Astenuto   | 0          | 0,000%                 | 0,000%                |
| Totali     | 55.617.985 | 100,000%               | 84,147%               |



ALEGATO I

# REPLY

## Assemblea ordinaria

### 23 aprile 2026

#### Punto 1.b

Relazione finanziaria: Destinazione del risultato di esercizio, proposta di distribuzione di un dividendo agli azionisti ed assegnazione di una partecipazione agli utili agli amministratori investiti di particolari cariche operative ai sensi dell'art. 22 dello Statuto Sociale; deliberazioni inerenti e conseguenti.

Elenco dei partecipanti alla votazione per il tramite del Rappresentante Designato Monte Titoli S.p.A. nella persona del Dott. Massimiliano Chiadò Piat

| Anagrafica   | CF/PI       | Voti       | % su votanti | Voto |
|--|-------------|------------|--------------|------|
| 405 MSTV 1 LP - AQR- NON FLIP  |             | 324        | 0,001%       | F    |
| AB SICAV III - DYNAMIC ALL MAR   |             | 103        | 0,000%       | F    |
| ABN AMRO FUNDS   |             | 4.606      | 0,008%       | F    |
| ABRDN OEIC I-ABRDN EUROPEAN SMALLER COMPANIES FUND   |             | 16.208     | 0,029%       | F    |
| ABRDN SICAV II   |             | 142.950    | 0,257%       | F    |
| ACADIAN ALL-COUNTRY WORLD EX-U.S. EQUITY DYNAMIC EXTENSION MASTER FUND                         |             | 269        | 0,000%       | F    |
| ACADIAN GLOBAL ALL-COUNTRY EX-U.S. EX-CHINA EQUITY DYNAMIC E MAPLES CORPORATE SERVICES LIMITED |             | 1.595      | 0,003%       | F    |
| ACATIS AKTIEN GLOBAL FONDS   |             | 69.860     | 0,126%       | F    |
| ACATIS DATINI VALUEFLEX FONDS  |             | 70.000     | 0,126%       | F    |
| ACATIS GLOBAL VALUE TOTAL RETURN   |             | 8.600      | 0,015%       | F    |
| ACOMEA PATRIMONIO ESENTIE  |             | 1.800      | 0,003%       | F    |
| ACOMEA PMITALIA ESG  |             | 31.980     | 0,057%       | F    |
| ACTIVE M INTERNATIONAL EQUITY FUND   |             | 2.277      | 0,004%       | F    |
| ADVANCED SERIES TRUST- AST GLOBAL BOND PORTFOLIO   |             | 3.777      | 0,007%       | F    |
| AEGON CUSTODY B.V  |             | 45.280     | 0,081%       | F    |
| AF DYNAMIC MULTI FACTO GLOBAL EQ EUROPE  |             | 113        | 0,000%       | F    |
| AFER DIVERSIFIE ISR  |             | 2.628      | 0,005%       | F    |
| AHS INSURANCE COMPANY LTD.   |             | 172        | 0,000%       | F    |
| AIB GROUP IRISH PENSION SCHEME   |             | 478        | 0,001%       | F    |
| ALABAMA TRUST FUND   |             | 3.695      | 0,007%       | F    |
| ALASKA PERMANENT FUND CORPORATION  |             | 3.946      | 0,007%       | F    |
| ALECTA TJANSTEPENSION OMSESIDIGT   |             | 875.000    | 1,573%       | F    |
| ALGERT GLOBAL EQUITY MARKET NEUTRAL FUND LP  |             | 1.732      | 0,003%       | F    |
| ALIKA SRL  | 11856600017 | 41.618.220 | 74,829%      | F    |
| ALKEN CAPITAL FUND. FCP-FIS - ONE SUB-FUND   |             | 1.060      | 0,002%       | F    |
| ALKEN FUND - ABSOLUTE RETURN EUROPE  |             | 621        | 0,001%       | F    |
| ALKEN FUND - CONTINENTAL EUROPE  |             | 307        | 0,001%       | F    |
| ALKEN FUND - EUROPEAN OPPORTUNITIES  |             | 3.788      | 0,007%       | F    |
| ALKEN FUND - SMALL CAP EUROPE  |             | 59.221     | 0,106%       | F    |
| ALLIANZ AZIONI ITALIA ALL STARS LL STARS   |             | 21.000     | 0,038%       | F    |
| ALLIANZ CGI SUBFONDS EQUITIES  |             | 3.300      | 0,006%       | F    |
| ALLIANZ FINANZPLAN 2030  |             | 81         | 0,000%       | F    |
| ALLIANZ FINANZPLAN 2035  |             | 267        | 0,000%       | F    |
| ALLIANZ FINANZPLAN 2040  |             | 632        | 0,001%       | F    |
| ALLIANZ FINANZPLAN 2045  |             | 896        | 0,002%       | F    |
| ALLIANZ FINANZPLAN 2050  |             | 1.060      | 0,002%       | F    |
| ALLIANZ GLOBAL INVESTORS CHOICE FUND - ALLIANZ CHOICE BEST STYLES EUROPE FUND                  |             | 11.038     | 0,020%       | F    |
| ALLIANZ GLOBAL INVESTORS FUND  |             | 140.263    | 0,252%       | F    |
| ALLIANZ GLOBAL INVESTORS GMBH  |             | 45.697     | 0,082%       | F    |
| ALLIANZ GLOBAL INVESTORS GMBH ALLIANZGI-FONDS BTH  |             | 500        | 0,001%       | F    |

| Anagrafica  | CF/PI | Voti    | % su votanti | Voto |
|---|-------|---------|--------------|------|
| ALLIANZ GLOBAL INVESTORS GMBH FOR PREMIUMMANDAT KONSERVATIV                     |       | 218     | 0,000%       | F    |
| ALLIANZ ITALIA 50 SPECIAL   |       | 3.450   | 0,006%       | F    |
| ALLIANZ PV-WS RCM SYSPRO INDEXING EUROLAND                                      |       | 5.589   | 0,010%       | F    |
| ALLIANZ PV-WS RCM SYSPRO VALUE EUROPE   |       | 3.120   | 0,006%       | F    |
| ALLIANZGI-FONDS APNIESA SEGMENT APNIESA-NAPO                                    |       | 2.420   | 0,004%       | F    |
| ALLIANZGI-FONDS DSPT  |       | 3.510   | 0,006%       | F    |
| ALLIANZGI-FONDS DUNHILL   |       | 820     | 0,001%       | F    |
| ALLIANZGI-FONDS GANO 2  |       | 918     | 0,002%       | F    |
| AMBIENTA X ICAV   |       | 48.224  | 0,087%       | F    |
| AMERICAN CENTURY ETF TRUST-AVANTIS INTERNATIONAL EQUITY ETF                     |       | 5.159   | 0,009%       | F    |
| AMERICAN CENTURY ETF TRUST-AVANTIS INTERNATIONAL EQUITY FUND                    |       | 416     | 0,001%       | F    |
| AMERICAN CENTURY ETF TRUST-AVANTIS INTERNATIONAL SMALL CAP EQUITY ETF           |       | 1.202   | 0,002%       | F    |
| AMONIS NV   |       | 8.231   | 0,015%       | F    |
| AMPLEGEST MIDCAPS FCP   |       | 17.500  | 0,031%       | F    |
| AMUNDI CRESCITA ITALIA  |       | 2.500   | 0,004%       | F    |
| AMUNDI EQUITY EURO CONSERVATIVE   |       | 16.880  | 0,030%       | F    |
| AMUNDI EUROPE MONDE   |       | 709     | 0,001%       | F    |
| AMUNDI INDEX EUROPE EX UK SMALL   |       | 949     | 0,002%       | F    |
| AMUNDI MSCI EMU SMALL CAP ESG BRD TRANS   |       | 8.442   | 0,015%       | F    |
| AMUNDI MSCI EUROPE SMALL C ESG BRD TRANS  |       | 2.433   | 0,004%       | F    |
| AMUNDI MSCI GLOBAL SMALL CAP OECD EX USA  |       | 345     | 0,001%       | F    |
| AMUNDI PROGETTO FUTURO PIR  |       | 15.395  | 0,028%       | F    |
| AMUNDI SELEZIONE ATTIVA ITALIA  |       | 25.167  | 0,045%       | F    |
| AMUNDI SGR SPA / AMUNDI RISPARI MIO ITALIA                                      |       | 73.783  | 0,133%       | F    |
| AMUNDI SGR SPA/AMUNDI SVILUPPO ATTIVO ITALIA                                    |       | 189.000 | 0,340%       | F    |
| AMUNDI STOXX EUROPE 600   |       | 31.727  | 0,057%       | F    |
| AMUNDI STOXX EUROPE 600 ESG   |       | 2.239   | 0,004%       | F    |
| AMUNDI STOXX EUROPE 600 ESG II UCITS ETF  |       | 672     | 0,001%       | F    |
| ANIMA CRESCITA ITALIA   |       | 24.376  | 0,044%       | F    |
| ANIMA CRESCITA ITALIA NEW   |       | 20.995  | 0,038%       | F    |
| ANIMA FUNDS PUBLIC LIMITED COMPANY  |       | 12.805  | 0,023%       | F    |
| ANIMA INIZIATIVA EUROPA   |       | 6.800   | 0,012%       | F    |
| ANIMA INIZIATIVA ITALIA   |       | 268.773 | 0,483%       | F    |
| ANIMA ITALIA  |       | 27.007  | 0,049%       | F    |
| ANIMA PICPAC INIZIATIVA EUROPA 2029   |       | 1.300   | 0,002%       | F    |
| ANIMA SVILUPPO ITALIA 2030  |       | 10.270  | 0,018%       | F    |
| ANIMA SVILUPPO ITALIA 2031  |       | 5.300   | 0,010%       | F    |
| APPLIED FINANCE IVS INT SMID ETF  |       | 229     | 0,000%       | F    |
| AQR ABSOLUTE RETURN MASTER ACCOUNT L.P.- STOCK SELECTION                        |       | 545     | 0,001%       | F    |
| AQR DELPHI LONG-SHORT EQUITY MASTER ACCOUNT L.P. PORTFOLIO MARGIN ACCT          |       | 1.110   | 0,002%       | F    |
| AQR FLEX 1 SERIES LLC - SERIES A11  |       | 79      | 0,000%       | F    |
| AQR FLEX 1 SERIES LLC - SERIES A9   |       | 862     | 0,002%       | F    |
| AQR FLEX 1 SERIES LLC - SERIES C8   |       | 206     | 0,000%       | F    |
| AQR FLEX 1 SERIES LLC SERIES A10  |       | 2.862   | 0,005%       | F    |
| AQR FLEX 1 SERIES LLC- SERIES A13   |       | 190     | 0,000%       | F    |
| AQR FLEX 1 SERIES LLC- SERIES A6  |       | 485     | 0,001%       | F    |
| AQR FLEX 1 SERIES LLC(DASH)SERIES A24   |       | 190     | 0,000%       | F    |
| AQR FUNDS AQR ALTERNATIVE RISKPREMIA FUND                                       |       | 2.683   | 0,005%       | F    |
| AQR FUNDS AQR EQUITY MARKET NEUTRAL FUND  |       | 21.254  | 0,038%       | F    |
| AQR FUNDS AQR LONGSHORT EQUITY FUND   |       | 35.058  | 0,063%       | F    |
| AQR FUNDS- AQR LSE FUSION FUND  |       | 88      | 0,000%       | F    |
| AQR FUNDS- AQR MS FUSION HV FUND  |       | 233     | 0,000%       | F    |
| AQR GLOBAL STOCK SELECTION OFFSHORE FUND II L.P. C/O AQR CAPITAL MANAGEMENT LLC |       | 2.430   | 0,004%       | F    |
| AQR LUX FUNDS- AQR DIVERSIFIED-RISK PREMIA FUND                                 |       | 3.565   | 0,006%       | F    |
| AQR LUX FUNDS-AQR SYSTEMATIC TOTAL RETURN FUND                                  |       | 70      | 0,000%       | F    |
| AQR STYLE PREMIA MASTER ACCOUNT L.P.  |       | 504     | 0,001%       | F    |
| AQR TA GLOBAL ALPHA FUND, NON FLIP  |       | 2       | 0,000%       | F    |

| Anagrafica   | CF/PI | Voti    | % su votanti | Voto |
|--|-------|---------|--------------|------|
| AQR TAX-AWARE DELPHI LONG SHORT EQUITY FUND LLC  |       | 19.746  | 0,036%       | F    |
| ARCA AZIONI ITALIA   |       | 90.491  | 0,163%       | F    |
| ARCA ECONOMIA REALE BILANCIATO ITALIA 15   |       | 3.239   | 0,006%       | F    |
| ARCA ECONOMIA REALE BILANCIATO ITALIA 30   |       | 156.202 | 0,281%       | F    |
| ARCA ECONOMIA REALE BILANCIATO ITALIA 55   |       | 38.826  | 0,070%       | F    |
| ARCA ECONOMIA REALE EQUITY ITALIA  |       | 392.006 | 0,705%       | F    |
| ARCA ECONOMIA REALE OPPORTUNITA ITALIA   |       | 6.109   | 0,011%       | F    |
| ARIZONA STATE RETIREMENT SYSTEM  |       | 6.611   | 0,012%       | F    |
| ARROWSTREET EAFE AETF NON FLIP   |       | 801     | 0,001%       | F    |
| ARROWSTREET EAFE ALPHA EXTENSION TRUST.  |       | 1.389   | 0,002%       | F    |
| ARROWSTREET INVESTMENT TRUST - ARROWSTREET CAPITAL LP-<br>ARROWSTREET ACWI EX US ALPHA EXTENSION TRUST FUND U<br>PORTFOLIO MAR |       | 1.821   | 0,003%       | F    |
| ARROWSTREET INVESTMENT TRUST -ARROWSTREET EAFE ALPHA<br>EXTENSION TRUST FUND PORTFOLIO MARGIN ACC                              |       | 1.171   | 0,002%       | F    |
| AS INTL EQ EAFE AEF NON FLIP   |       | 1.851   | 0,003%       | F    |
| ASSURDIX   |       | 1.903   | 0,003%       | F    |
| ATLANTIC HEALTH SYSTEM INC.  |       | 1.732   | 0,003%       | F    |
| ATLAS DIVERSIFIED MASTER FUND LIMITED  |       | 1.248   | 0,002%       | F    |
| ATLAS DIVERSIFIED MASTER FUND LTD. C/O MAPLES CORPORATE<br>SERVICES LIMITED  |       | 1.111   | 0,002%       | F    |
| ATLAS DIVERSIFIED MASTER FUND. LTD.  |       | 6.815   | 0,012%       | F    |
| ATLAS MACRO MASTER FUND LTD C/O BALYASNY ASSET<br>MANAGEMENT L.P. ACTING AS IA   |       | 4.139   | 0,007%       | F    |
| ATWILL HOLDINGS LIMITED  |       | 226     | 0,000%       | F    |
| AVIVA INVESTORS  |       | 1.063   | 0,002%       | F    |
| AVIVA INVESTORS GLOBAL   |       | 867     | 0,002%       | F    |
| AVIVA INVESTORS INVESTMENT FUNDS ICVC AVIVA INVESTORS<br>INTERNATIONAL INDEX TRACKING FUND                                     |       | 339     | 0,001%       | F    |
| AVIVA INVESTORS INVESTMENT FUNDS ICVC AVIVA INVESTORS MULTI-<br>STRATEGY TARGET RETURN FUND                                    |       | 5.108   | 0,009%       | F    |
| AVIVA INVESTORS PASSIVE FUNDS ACS - AI 30:70 GLOBAL EQUITY<br>(CURRENCY HEDGED) INDEX FUND                                     |       | 177     | 0,000%       | F    |
| AVIVA INVESTORS PASSIVE FUNDS ACS - AI 50:50 GLOBAL EQUITY<br>INDEX FUND   |       | 2.660   | 0,005%       | F    |
| AVIVA INVESTORS PASSIVE FUNDS ACS - AI 60:40 GLOBAL EQUITY<br>INDEX FUND   |       | 946     | 0,002%       | F    |
| AVIVA INVESTORS PASSIVE FUNDS ACS - AI CONTINENTAL EUROPEAN<br>EQUITY INDEX FUND   |       | 2.987   | 0,005%       | F    |
| AVIVA INVESTORS PASSIVE FUNDS ACS - AI DEVELOPED EUROPEAN EX<br>UK EQUITY INDEX FUND   |       | 1.466   | 0,003%       | F    |
| AVIVA INVESTORS PASSIVE FUNDS ACS - AI DEVELOPED WORLD EX UK<br>EQUITY INDEX FUND  |       | 728     | 0,001%       | F    |
| AVIVA LIFE & PENSIONS UK LIMITED   |       | 632     | 0,001%       | F    |
| AVIVA LIFE AND PENSIONS UK LIMITED   |       | 194     | 0,000%       | F    |
| AXA ASSICURAZIONI SPA  |       | 8.000   | 0,014%       | F    |
| AXA MPS FINANCIAL DESIGNATED ACTIVITY CO   |       | 12.500  | 0,022%       | F    |
| AXA MPS PREVIDENZA PER TE - CRESCITA   |       | 17.646  | 0,032%       | F    |
| AXA WORLD FUNDS SICAV  |       | 5.000   | 0,009%       | F    |
| AZ FUND 1 AZ ALLOCATION ITALIAN TREND  |       | 31.000  | 0,056%       | F    |
| AZ FUND 1 AZ ALLOCATION PIR ITALIAN EXCELLENCE 70  |       | 40.909  | 0,074%       | F    |
| AZ FUND 1-AZ ALLOCATION-ITALIAN LONG TERM OPPORTUNITIES  |       | 20.646  | 0,037%       | F    |
| AZIMUT CAPITAL MANAGEMENT SGR SPA  |       | 9.450   | 0,017%       | F    |
| AZIMUT CAPITAL MANAGEMENT SGR SPA  |       | 2.910   | 0,005%       | F    |
| AZL DFA INTERNATIONAL CORE EQUITY FUND   |       | 385     | 0,001%       | F    |
| BARRUEL LONG TERME   |       | 4.500   | 0,008%       | F    |
| BAYERNINVEST WPW FONDS   |       | 4.800   | 0,009%       | F    |
| BIL-UNIVERSAL-FONDS  |       | 545     | 0,001%       | F    |
| BL   |       | 24.727  | 0,044%       | F    |
| BLACKROCK ASSET MANAGEMENT SCHWEIZ AG ON BEHALF OF<br>ISHARES WORLD EX SWITZERLAND   |       | 3.944   | 0,007%       | F    |
| BLACKROCK AUTHORISED CONTRACTUAL SCHEME I  |       | 11.398  | 0,020%       | F    |
| BLACKROCK FUND MANAGERS LTD  |       | 18.175  | 0,033%       | F    |
| BLACKROCK INSTITUTIONAL TRUST COMPANY, N.A. INVESTMENT FUNDS<br>FOR EMPLOYEE BENEFIT TRUSTS                                    |       | 141.498 | 0,254%       | F    |

| Anagrafica   | CF/PI | Voti    | % su votanti | Voto |
|--|-------|---------|--------------|------|
| BLACKROCK LIFE LTD   |       | 2.780   | 0,005%       | F    |
| BLACKROCK MSCI EAFE SMALL CAP EQUITY INDEX FUND B (EAFESMLB                                |       | 2.353   | 0,004%       | F    |
| BLK MAGI FUND, A SERIES TRUST  |       | 8       | 0,000%       | F    |
| BLUEHARBOUR MAP LP   |       | 3.056   | 0,005%       | F    |
| BLUEPEARL MAP I LP.  |       | 269     | 0,000%       | F    |
| BMC GLOBAL SMALL CAP SELECT FUND   |       | 39.332  | 0,071%       | F    |
| BNP PARIBAS EQUITY - FOCUS ITALIA  |       | 3.374   | 0,006%       | F    |
| BNPP MODERATE - FOCUS ITALIA   |       | 4       | 0,000%       | F    |
| BNY MELLON GLOBAL FUNDS PLC  |       | 3.350   | 0,006%       | F    |
| BNYM MELLON CF SL ACWI EX-U.S. IMI FUND  |       | 172     | 0,000%       | F    |
| BNZ WHOLESALE INTERNATIONAL EQUITIES (INDEX) FUND  |       | 422     | 0,001%       | F    |
| BOC-PRUDENTIAL EUROPEAN INDEX FUND   |       | 1.633   | 0,003%       | F    |
| BONITAS POOLED INVESTMENT FUND SERIES - SMART EUROPEAN EQUITY FUND                         |       | 324     | 0,001%       | F    |
| BRIDGEWATER ASSOCIATES LP WILSHIRE BRIDGEWATER MANAGED ALPHA                               |       | 92      | 0,000%       | F    |
| BRIDGEWATER BLUE PEAK FUND LP.   |       | 45      | 0,000%       | F    |
| BRIDGEWATER PURE ALPHA EURO FUND, LTD  |       | 48      | 0,000%       | F    |
| BRIDGEWATER PURE ALPHA FUND III, LTD   |       | 81      | 0,000%       | F    |
| BRIDGEWATER PURE ALPHA MAJOR MARKETS TRADING COMPANY II, LTD                               |       | 83      | 0,000%       | F    |
| BRIDGEWATER PURE ALPHA MAJOR MARKETS TRADING COMPANY, LTD                                  |       | 83      | 0,000%       | F    |
| BRIDGEWATER PURE ALPHA STERLING FUND, LTD  |       | 45      | 0,000%       | F    |
| BRIDGEWATER PURE ALPHA TRADING COMPANY II, LTD   |       | 2.461   | 0,004%       | F    |
| BRIDGEWATER PURE ALPHA TRADING COMPANY IV, LP  |       | 43      | 0,000%       | F    |
| BUMA-UNIVERSAL-FONDS I   |       | 27.587  | 0,050%       | F    |
| BW PASPG, LTD.   |       | 106     | 0,000%       | F    |
| BW-M PA 24, LTD.-INTL TRADING  |       | 67      | 0,000%       | F    |
| BWTA TRADING FUND II (ALPHA), LP C/O MAPLES CORPORATE SERVICES LTD                         |       | 32      | 0,000%       | F    |
| CA VITA PIR AZ   |       | 3.600   | 0,006%       | F    |
| CALIFORNIA PUBLIC EMPLOYEES RETIREMENT SYSTEM  |       | 48.029  | 0,086%       | F    |
| CALIFORNIA STATE TEACHERS' RETIREMENT SYSTEM   |       | 32.163  | 0,058%       | F    |
| CALVERT GLOBAL SMALL-CAP EQUITYFUND  |       | 836     | 0,002%       | F    |
| CALVERT INTERNATIONAL OPPORTUNITIES FUND   |       | 20.633  | 0,037%       | F    |
| CALVERT INTERNATIONAL RESPONSIBLE INDEX ETF  |       | 1.105   | 0,002%       | F    |
| CALVERT INTERNATIONAL RESPONSIBLE INDEX FUND   |       | 1.181   | 0,002%       | F    |
| CAND EXANE/LOT136/FRR10H   |       | 14.488  | 0,026%       | F    |
| CARDINALE CONVICTION   |       | 800     | 0,001%       | F    |
| CATHOLIC RESPONSIBLE INVESTMENTS INTERNATIONAL SMALL-CAP FUND                              |       | 510     | 0,001%       | F    |
| CDC CROISSANCE   |       | 150.791 | 0,271%       | F    |
| CHIEB BEN HADJ ALI   |       | 1       | 0,000%       | F    |
| CIBC PENSION PLAN .  |       | 12      | 0,000%       | F    |
| CIN BELGIUM LIMITED  |       | 61      | 0,000%       | F    |
| CITITRUST LIMITED  |       | 955     | 0,002%       | F    |
| CITITRUST LIMITED AS TRUSTEE OF BLACKROCK PREMIER FUNDS- BLACKROCK WORLD EQUITY INDEX FUND |       | 244     | 0,000%       | F    |
| CITY OF LOS ANGELES FIRE AND POLICE PENSION PLAN   |       | 10.443  | 0,019%       | F    |
| CITY OF MEMPHIS RETIREMENT SYSTEM  |       | 3.400   | 0,006%       | F    |
| CITY OF NEW YORK GROUP TRUST   |       | 33.649  | 0,061%       | F    |
| CITY OF PHILADELPHIA PUBLIC EMPLOYEES RETIREMENT SYSTEM.                                   |       | 877     | 0,002%       | F    |
| CM AM CONVICTIONS SMALL & MIDCAP EURO  |       | 900     | 0,002%       | F    |
| CM-AM CONVICTIONS EURO   |       | 3.600   | 0,006%       | F    |
| CM-AM ENTREPRENEURS EUROPE   |       | 45.000  | 0,081%       | F    |
| CNP ASS SMALL CAP ACTIONS  |       | 44.693  | 0,080%       | F    |
| COLLEGE RETIREMENT EQUITIES FUND   |       | 17.575  | 0,032%       | F    |
| COLUMBIA ACORN EUROPEAN FUND   |       | 1.866   | 0,003%       | F    |
| COLUMBIA THREADNEEDLE (LUX) I  |       | 95.530  | 0,172%       | F    |
| COLUMBIA THREADNEEDLE INVESTMENT FUNDS (UK) ICVC - CT EUROPEAN SMALLER COMPANIES           |       | 12.454  | 0,022%       | F    |
| CONNECTICUT GENERAL LIFE INSURANCE COMPANY   |       | 16      | 0,000%       | F    |

| Anagrafica  | CF/PI | Voti    | % su votanti | Voto |
|---|-------|---------|--------------|------|
| CONSUMERS ENERGY COMPANY NON-UNION WELFARE BENEFIT TRUST TO PROVIDE FOR RETIREE HEALTH CARE AND |       | 50      | 0,000%       | F    |
| CONTINENTAL SMALL SERIES THE CONTINENTAL SMALL COMPANY  |       | 123.280 | 0,222%       | F    |
| CPL-YARRA GLOBAL SMALL COMPANIES FUND   |       | 6.971   | 0,013%       | F    |
| CREDIT SUISSE INDEX FUND (LUX)  |       | 7.908   | 0,014%       | F    |
| CUSTODY BANK OF JAPAN, LTD. AS TRUSTEE FOR SMBCTB TTI GLOBAL SMALL-MID CAP EQUIT                |       | 8.439   | 0,015%       | F    |
| CUSTODY BANK OF JAPAN, LTD. RE: SMBCTB FIDELITY EUROPEAN VALUE ADVANCE EQUITY MOTHER FUND       |       | 21.900  | 0,039%       | F    |
| CVW FAIRLIGHT GLOBAL FUND   |       | 8.219   | 0,015%       | F    |
| D M SELECTION ACTIONS MIDCAP  |       | 5.000   | 0,009%       | F    |
| D. E. SHAW ALL COUNTRY GLOBAL ALPHA PLUS PORTFOLIOS L.L.C.                                      |       | 4.355   | 0,008%       | F    |
| D. E. SHAW ALL COUNTRY GLOBAL VALUE ACTIVE PORTFOLIOS L.L.C                                     |       | 113     | 0,000%       | F    |
| D.E. SHAW ALL COUNTRY GLOBAL ALPHA PLUS PORTFOLIOS II L.L.C                                     |       | 1.269   | 0,002%       | F    |
| D.E. SHAW OCULUS INTL NON FLIP  |       | 177     | 0,000%       | F    |
| DE SHAW ALL COUNTRY GLOBAL ALPHA EXTENSION PORTFOLIOS LLC                                       |       | 547     | 0,001%       | F    |
| DE SHAW US BROAD MARKET CORE ALPHA EXTENSION CUSTOM FUND II L.L.C.                              |       | 2.233   | 0,004%       | F    |
| DE SHAW WORLD ALPHA EXTENSION PORTFOLIOS LLC  |       | 14.272  | 0,026%       | F    |
| DEFIANCE QUANTUM ETF  |       | 308.818 | 0,555%       | F    |
| DEKA INVESTMENT GMBH FOR KDF 1  |       | 1.851   | 0,003%       | F    |
| DEKA INVESTMENT GMBH W/ALKEN SMALL CAP EUROPE UN  |       | 1.456   | 0,003%       | F    |
| DEKA INVESTMENT GMBH W/DEKA-EUROPAPOTENTIAL CF  |       | 864     | 0,002%       | F    |
| DEKA INVESTMENT GMBH W/DEKA-MULTI ASSET EUROPA FOKUS AS   |       | 700     | 0,001%       | F    |
| DEKA INVESTMENT GMBH W/EV-LK-MFA  |       | 2.086   | 0,004%       | F    |
| DEKA INVESTMENT GMBH W/LWH FONDS AKTIEN I   |       | 135     | 0,000%       | F    |
| DEKA INVESTMENT GMBH W/MASTER 172 W/AKTIEN NEBENWERTE   |       | 2.400   | 0,004%       | F    |
| DEKA VALUE PLUS   |       | 5.496   | 0,010%       | F    |
| DEKA-MASTER-HAЕК I  |       | 3.641   | 0,007%       | F    |
| DEKA-RAB  |       | 1.215   | 0,002%       | F    |
| DELA NATURA- EN LEVENSVERZEKERINGEN N.V.  |       | 21.453  | 0,039%       | F    |
| DES VAL INTL.PEEQ CSH NON FLIP  |       | 4.878   | 0,009%       | F    |
| DESTINATIONS INTERNATIONAL EQU  |       | 408     | 0,001%       | F    |
| DEVELOPED EX-FOSSIL FUEL INDEX FUND B (FTDEVXFF)  |       | 72      | 0,000%       | F    |
| DFA ALL COUNTRY EX US EQUITY MARKET SUBTRUST OF DFA GROUP TRUST                                 |       | 2.453   | 0,004%       | F    |
| DIMENSIONAL FUNDS PLC   |       | 7.770   | 0,014%       | F    |
| DIMENSIONAL GLOBAL SUSTAINABILITY TRUST   |       | 278     | 0,000%       | F    |
| DIMENSIONAL INTERNATIONAL CORE EQUITY 2 ETF OF DIMENSIONAL E                                    |       | 22.821  | 0,041%       | F    |
| DNCA ACTIONS EURO PME   |       | 53.000  | 0,095%       | F    |
| DNCA INVEST - DI EXPLORER SMID EUR  |       | 84.000  | 0,151%       | F    |
| DORVAL DRIVERS EUROPE   |       | 18.976  | 0,034%       | F    |
| DORVAL DRIVERS SMID CONTINENTAL EUROPE  |       | 4.521   | 0,008%       | F    |
| DPAM B BALANCED FLEXIBLE  |       | 725     | 0,001%       | F    |
| DPAM B BALANCED GROWTH  |       | 1.489   | 0,003%       | F    |
| DPAM B EQUITIES EUROPE SMALL CAPS SUST  |       | 53.626  | 0,096%       | F    |
| DPCTA-MASTERFONDS   |       | 4.000   | 0,007%       | F    |
| DWS INVESTMENT GMBH ON BEHALF OF DWS-FONDS BPT  |       | 3.042   | 0,005%       | F    |
| DWS INVESTMENT GMBH W/DEAM-FONDS BBR 1 A  |       | 346     | 0,001%       | F    |
| DWS MULTI ASSET PIR FUND  |       | 9.898   | 0,018%       | F    |
| DYNAMIC ACTIVE INTERNATIONAL DIVIDEND ETF   |       | 11.500  | 0,021%       | F    |
| EATON VANCE INTERNATIONAL SMALLCAP FUND   |       | 293     | 0,001%       | F    |
| EATON VANCE MANAGEMENT  |       | 95      | 0,000%       | F    |
| EATON VANCE MANGEMENT   |       | 36      | 0,000%       | F    |
| EDR SICAV EUROPEAN SUSTAINABLE SMALLER COMPANIES  |       | 27.316  | 0,049%       | F    |
| EGEPARGNE CROISSANCE  |       | 65.000  | 0,117%       | F    |
| ELO MUTUAL PENSION INSURANCE COMPANY ELO MUTUAL PENSION INSURANCE COMPANY                       |       | 1.957   | 0,004%       | F    |
| EMPOWER ANNUITY INSURANCE COMPANY   |       | 820     | 0,001%       | F    |
| ENSIGN PEAK ADVISORS INC  |       | 2.125   | 0,004%       | F    |

Teleborsa: distribution and commercial use strictly prohibited



| Anagrafica   | CF/PI | Voti    | % su votanti | Voto |
|--|-------|---------|--------------|------|
| ENERGY CORPORATION RETIREMENT PLANS MASTER TRUST                           |       | 429     | 0,001%       | F    |
| ERAFP ACTIONS EUROPE SMALL CAP I   |       | 70.000  | 0,126%       | F    |
| EURIZON AM RILANCIO ITALIA TR  |       | 300     | 0,001%       | F    |
| EURIZON AZIONI ITALIA  |       | 29.431  | 0,053%       | F    |
| EURIZON AZIONI PMI ITALIA  |       | 127.678 | 0,230%       | F    |
| EURIZON CAPITAL SGR-PIR ITALIA 30  |       | 22.078  | 0,040%       | F    |
| EURIZON FUND   |       | 59.405  | 0,107%       | F    |
| EURIZON PIR ITALIA AZIONI  |       | 7.521   | 0,014%       | F    |
| EURIZON PROGETTO ITALIA 20   |       | 33.185  | 0,060%       | F    |
| EURIZON PROGETTO ITALIA 40   |       | 100.407 | 0,181%       | F    |
| EURIZON PROGETTO ITALIA 70   |       | 61.972  | 0,111%       | F    |
| EUROMOBILIARE ACCUMULO GEO ITALIA PIR                                      |       | 30.000  | 0,054%       | F    |
| EUROMOBILIARE AZIONI ITALIANE  |       | 11.000  | 0,020%       | F    |
| EUROMOBILIARE PIR ITALIA AZIONARIO   |       | 80.000  | 0,144%       | F    |
| EUROPEAN CENTRAL BANK  |       | 7.670   | 0,014%       | F    |
| EVOVEST GLOBAL EQUITY FUND II L.P.   |       | 439     | 0,001%       | F    |
| EWP PA FUND, LTD   |       | 101     | 0,000%       | F    |
| FAIRLIGHT GLOBAL SMALL & MID CAP (SMID) FUND                               |       | 266.257 | 0,479%       | F    |
| FAMILY INVESTMENTS CHILD TRUST FUND  |       | 358     | 0,001%       | F    |
| FDP GLOBAL SMALL CAP EQUITY PRIVATE PORTFOLIO                              |       | 1.658   | 0,003%       | F    |
| FIAM GLOBAL UNCONSTRAINED EQUITY FUND                                      |       | 1.000   | 0,002%       | F    |
| FIDELITY CONCORD STREET TRUST: FIDELITY SAI INTERNATIONAL S                |       | 6.409   | 0,012%       | F    |
| FIDELITY CONCORD STREET TRUST: FIDELITY ZERO INTERNATIONAL INDEX FUND      |       | 6.509   | 0,012%       | F    |
| FIDELITY FUNDS - EUROPEAN SMALLER COMPANIES 4 POOL                         |       | 38.988  | 0,070%       | F    |
| FIDELITY FUNDS - ITALY POOL  |       | 146.816 | 0,264%       | F    |
| FIDELITY FUNDS - SUSTAINABLE RESEARCH ENHANCED EUROPE EQUITY POOL          |       | 6.483   | 0,012%       | F    |
| FIDELITY FUNDS EUROPEAN SMALLER COMPANIES POOL THREE                       |       | 65.193  | 0,117%       | F    |
| FIDELITY GLOBAL INVESTMENT FUND - EUROPEAN EQUITY FUND                     |       | 9.378   | 0,017%       | F    |
| FIDELITY INVESTMENT FUNDS - FIDELITY INDEX WORLD ESG SCREENED FUND         |       | 131     | 0,000%       | F    |
| FIDELITY SALEM STREET TRUST FIDELITY FLEX INTERNATIONAL FOCUSED INDEX FUND |       | 287     | 0,001%       | F    |
| FIDELITY SALEM STREET TRUST: FIDELITY FLEX INTERNATIONAL INDEX FUND        |       | 2.409   | 0,004%       | F    |
| FIDELITY SALEM STREET TRUST: FIDELITY TOTAL INTERNATIONAL INDEX FUND       |       | 12.970  | 0,023%       | F    |
| FIDELITY UCITS ICAV - FIDELITY EUROPE EQUITY RESEARCH ENHANCED UCITS ETF   |       | 728     | 0,001%       | F    |
| FIDEURAM ITALIA  |       | 1.500   | 0,003%       | F    |
| FIDEURAM PIANO AZIONI ITALIA   |       | 244.152 | 0,439%       | F    |
| FIDEURAM PIANO BILANCIATO ITALIA 30  |       | 20.745  | 0,037%       | F    |
| FIDEURAM PIANO BILANCIATO ITALIA 50  |       | 47.006  | 0,085%       | F    |
| FIRST TRUST GLOBAL FUNDS PLC   |       | 488     | 0,001%       | F    |
| FLEXSHARES MORNINGSTAR DEVELOPED MARKETS EX-US FACTOR TILT INDEX FUND      |       | 484     | 0,001%       | F    |
| FLEXSHARES STOXX GLOBAL ESG SELECT INDEX FUND                              |       | 100     | 0,000%       | F    |
| FLORIDA RETIREMENT SYSTEM  |       | 17.333  | 0,031%       | F    |
| FONDS ASSUREURS ACTIONS EUROPE   |       | 4.908   | 0,009%       | F    |
| FONDS DE RESERVE POUR LES RETRAITES  |       | 15.541  | 0,028%       | F    |
| FORD MOTOR COMPANY DEFINED BENEFIT MASTER TRUST..                          |       | 137     | 0,000%       | F    |
| FOVERUKA PENSION UNIVERSAL   |       | 237     | 0,000%       | F    |
| FRANCE INVESTISSEMENT CAPITALISATIONS MOYENNES                             |       | 6.090   | 0,011%       | F    |
| FRANKLIN TEMPLETON ETF TRUST FRANKLIN FTSE EUROPE ETF                      |       | 180     | 0,000%       | F    |
| FRANKLIN TEMPLETON ETF TRUST FRANKLIN FTSE EUROZONE ETF                    |       | 200     | 0,000%       | F    |
| FRANKLIN TEMPLETON ICAV  |       | 130     | 0,000%       | F    |
| GENERAL ORGANISATION FOR SOCIAL INSURANCE.                                 |       | 9.626   | 0,017%       | F    |
| GENERALI FUTURE LEADERS ITALIA   |       | 15.230  | 0,027%       | F    |
| GENERALI INVESTMENTS SICAV EURO FUTURE LEADERS                             |       | 37      | 0,000%       | F    |
| GENERALI ITALIA SPA  |       | 4.600   | 0,008%       | F    |
| GLOBAL MULTI FACTOR EQUITY FUND  |       | 235     | 0,000%       | F    |
| GLOBAL OPPORTUNITIES LLC   |       | 360     | 0,001%       | F    |
| GLOBAL OPPORTUNITIES OFFSHORE LTD  |       | 296     | 0,001%       | F    |

| Anagrafica   | CF/PI       | Voti    | % su votanti | Voto |
|--|-------------|---------|--------------|------|
| GLOBAL SICAV - OFI INVEST ESG  |             | 1.034   | 0,002%       | F    |
| GLOBAL SMALL-CAP EQUITY FUND II  |             | 5.318   | 0,010%       | F    |
| GMAS   |             | 18.587  | 0,033%       | F    |
| GOLDMAN SACHS BEWAARSTICHTING I  |             | 1.318   | 0,002%       | F    |
| GOLDMAN SACHS FUNDS  |             | 14.633  | 0,026%       | F    |
| GOLDMAN SACHS FUNDS III  |             | 15.085  | 0,027%       | F    |
| GOLDMAN SACHS FUNDS VII  |             | 1.247   | 0,002%       | F    |
| GOLDMAN SACHS INSTITUTIONAL FUNDS PLC-CUSTOM EUROPE EQUITY E                                     |             | 13.290  | 0,024%       | F    |
| GOLDMAN SACHS MSCI WORLD PRIVATE EQUITY RETURN TRACKER ETF                                       |             | 83      | 0,000%       | F    |
| GOLDMAN SACHS TRUST - GOLDMAN SACHS INTERNATIONAL EQUITY INSIGHTS FUND                           |             | 12.504  | 0,022%       | F    |
| GOLDMAN SACHS TRUST - GOLDMAN SACHS INTERNATIONAL SMALL CAP INSIGHTS FUND                        |             | 320.161 | 0,576%       | F    |
| GOVERNMENT PENSION INVESTMENT FUND   |             | 1.766   | 0,003%       | F    |
| GRAHAM DEVELOPMENTAL EQUITY STRATEGIES LLC   |             | 212     | 0,000%       | F    |
| GROUPAMA AVENIR EURO   |             | 40.339  | 0,073%       | F    |
| GROUPAMA AVENIR EUROPE   |             | 9.984   | 0,018%       | F    |
| GROUPAMA AVENIR PME EUROPE   |             | 29.252  | 0,053%       | F    |
| GROUPAMA CR AVENIR EUROPE  |             | 5.647   | 0,010%       | F    |
| HARDING LOEVNER FUNDS INC. INTERNATIONAL SMALL COMPANIES PORTFOLIO                               |             | 23.679  | 0,043%       | F    |
| HARDING LOEVNER FUNDS PLC  |             | 157     | 0,000%       | F    |
| HELABA INV KAPITALANL GES MBH HI SZVA 21 SFONDS  |             | 2.302   | 0,004%       | F    |
| HELABA INVEST KAG MBH HI KAPPA 3 SFONDS  |             | 2.281   | 0,004%       | F    |
| HI-KZVK-A1-FONDS   |             | 35.423  | 0,064%       | F    |
| HMT AKTIEN VALUE ESG   |             | 2.200   | 0,004%       | F    |
| HMTS EQUITIES VALUE ESG SMALL + MID CAPS   |             | 4.801   | 0,009%       | F    |
| HSBC BANK PLC AS TRUSTEE OF STATE STREET AUT EUROPE EX UK S CREENED INDEX EQUITY                 |             | 256     | 0,000%       | F    |
| HSBC BANK PLC AS TRUSTEE OF STATE STREET AUT WORLD SMALL CAP INDEX EQUITY FUND                   |             | 1.343   | 0,002%       | F    |
| HSBC INDEX TRACKER INVESTMENT FUNDS - EUROPEAN INDEX FUND  |             | 19.554  | 0,035%       | F    |
| HSBC INDEX TRACKER INVESTMENT FUNDS - FTSE ALL-WORLD INDEX FUND                                  |             | 1.246   | 0,002%       | F    |
| HSBC POOLED EUROPEAN EQUITY FUND (UNHEDGED)  |             | 152     | 0,000%       | F    |
| HSBC POOLED INVESTMENT FUND  |             | 11.716  | 0,021%       | F    |
| HSBC POOLED INVESTMENT FUND - HSBC POOLED EUROPE EQUITY INDEX TRACKING FUND                      |             | 781     | 0,001%       | F    |
| IBM 401(K) PLUS PLAN TRUST   |             | 3.836   | 0,007%       | F    |
| IDAM SMALL EURO  |             | 6.500   | 0,012%       | F    |
| IF IST - EUROPE SMALL MID CAPS   |             | 8.248   | 0,015%       | F    |
| INARCASSA - CASSA NAZIONALE DI PREVIDENZA ED ASSISTENZA PER                                      | 80122170584 | 192.700 | 0,346%       | F    |
| INOCAP EUROPE MIDCAPS  |             | 3.509   | 0,006%       | F    |
| INTE KAPITALANLAGEGESELLSCHAFT MBH FOR ENTSORGUNGSFONDS  |             | 7.354   | 0,013%       | F    |
| INTE KAPITALANLAGEGESELLSCHAFT MBH FOR LHPRIVATRENTEAKTIEN                                       |             | 1.600   | 0,003%       | F    |
| INTERNATIONAL CORE EQUITY PORTFOLIO OF DFA INVESTMENT DIMENSIONS GROUP INC                       |             | 45.645  | 0,082%       | F    |
| INTERNATIONAL EQUITY FUND  |             | 1.661   | 0,003%       | F    |
| INTERNATIONAL MONETARY FUND  |             | 1.450   | 0,003%       | F    |
| INTERNATIONALE KAPITALANLAGEGESELLSCHAFT MBH ACTING FOR ACCOUNT OF INKA PBEAKK                   |             | 85      | 0,000%       | F    |
| INTERNATIONALE KAPITALANLAGEGESELLSCHAFT MBH ACTING FOR THE ACCOUNT OF AKTIEN EUR                |             | 31.198  | 0,056%       | F    |
| INTERNATIONALE KAPITALANLAGEGESELLSCHAFT MBH ACTING FOR THE ACCOUNT OF STUITGARTER AKTIEN EUROPA |             | 1.217   | 0,002%       | F    |
| INTERNATIONALE KAPITALANLAGEGESELLSCHAFT MBH W/SD AKTIEN INVEST 2                                |             | 2.500   | 0,004%       | F    |
| INVESCO FTSE RAFI DEVELOPED MARKETS EX-U.S. SMALL-MID ETF  |             | 1.582   | 0,003%       | F    |
| INVESCO FUNDS  |             | 53.708  | 0,097%       | F    |

| Anagrafica   | CF/PI | Voti    | % su votanti | Voto |
|--|-------|---------|--------------|------|
| INVESCO INTERNATIONAL DEVELOPED DYNAMIC MULTIFACTOR ETF  |       | 1.076   | 0,002%       | F    |
| INVESCO MARKETS II PLC   |       | 391     | 0,001%       | F    |
| INVESCO POOLED INVESTMENT FUND - EUROPE FUND   |       | 136     | 0,000%       | F    |
| INVESTERINGSFORENINGEN DANSKE INVEST SELECT TACTICAL ASSET ALLOCATION DANMARK - AKKUMULERENDE KL |       | 402     | 0,001%       | F    |
| INVESTERINGSFORENINGEN DANSKE INVEST SELECT TACTICAL ASSET ALLOCATION EURO - ACCUMULATING KL     |       | 96      | 0,000%       | F    |
| INVESTERINGSFORENINGEN DANSKE INVEST SELECT TACTICAL ASSET ALLOCATION SVERIGE - ACCUMULATING KL  |       | 62      | 0,000%       | F    |
| INVESTERINGSFORENINGEN NORDEA INVEST - GLOBAL SMALL CAP ENHANCED KL                              |       | 4.509   | 0,008%       | F    |
| INVESTERINGSFORENINGEN NORDEA INVEST ENGROS INTERNATIONALE AKTIER                                |       | 1.105   | 0,002%       | F    |
| INVESTERINGSFORENINGEN SEBINVEST EUROPA SMALL CAP AKKUMULERENDE AKL                              |       | 2.238   | 0,004%       | F    |
| INVESTERINGSFORENINGEN SEBINVEST EUROPA SMALL CAP AKL  |       | 5.028   | 0,009%       | F    |
| INVESTERINGSFORENINGEN SPARINVEST INDEX EUROPA SMALL CAP KL                                      |       | 1.304   | 0,002%       | F    |
| IRISH LIFE ASSURANCE PLC   |       | 1.075   | 0,002%       | F    |
| IRP AUTO FLEXIBLE 2  |       | 9.000   | 0,016%       | F    |
| ISHARES CORE MSCI EAFE ETF   |       | 181.364 | 0,326%       | F    |
| ISHARES CORE MSCI EAFE IMI INDEX ETF   |       | 13.715  | 0,025%       | F    |
| ISHARES CORE MSCI EUROPE ETF   |       | 13.829  | 0,025%       | F    |
| ISHARES CORE MSCI INTERNATIONAL DEVELOPED MARKETS ETF  |       | 22.452  | 0,040%       | F    |
| ISHARES CORE MSCI TOTAL INTERNATIONAL STOCK ETF  |       | 22.173  | 0,040%       | F    |
| ISHARES EURO STOXX UCITS ETF (DE)  |       | 9.888   | 0,018%       | F    |
| ISHARES III PUBLIC LIMITED COMPANY   |       | 18.133  | 0,033%       | F    |
| ISHARES INTERNATIONAL SMALL-CAP EQUITY FACTOR ETF  |       | 3.124   | 0,006%       | F    |
| ISHARES MSCI EAFE SMALL-CAP ETF  |       | 87.946  | 0,158%       | F    |
| ISHARES MSCI EUROPE IMI INDEX ETF  |       | 612     | 0,001%       | F    |
| ISHARES MSCI EUROPE SMALL-CAP ETF  |       | 2.754   | 0,005%       | F    |
| ISHARES MSCI WORLD SMALL-CAP ETF   |       | 1.428   | 0,003%       | F    |
| ISHARES PUBLIC LIMITED COMPANY   |       | 31.157  | 0,056%       | F    |
| ISHARES STOXX EUROPE 600 TECHNOLOGY UCITS ETF DE   |       | 6.470   | 0,012%       | F    |
| ISHARES STOXX EUROPE 600 UCITS ETF (DE)  |       | 18.301  | 0,033%       | F    |
| ISHARES STOXX EUROPE SMALL 200 UCITS ETF (DE)  |       | 20.436  | 0,037%       | F    |
| ISHARES VII PUBLIC LIMITED COMPANY   |       | 39.414  | 0,071%       | F    |
| JBWN-MED CORE GLOBAL EQ TILT   |       | 105     | 0,000%       | F    |
| JHVIT INT'L SMALL CO TRUST JOHN HANCOCK INVESTMENT MANAGEMENT SERVICES LLC JHVIT INTERN          |       | 1.004   | 0,002%       | F    |
| JNL/DFA INTERNATIONAL CORE EQUITY FUND   |       | 1.735   | 0,003%       | F    |
| JPMORGAN FUND II ICVC - JPM EUROPE SMALLER COMPANIES FUND  |       | 15.149  | 0,027%       | F    |
| JPMORGAN FUNDS   |       | 138.791 | 0,250%       | F    |
| KAIROS INTERNATIONAL SICAV - MADE IN ITALY   |       | 66.250  | 0,119%       | F    |
| KAPITALFORENINGEN MP INVEST, BASIS 1   |       | 126.240 | 0,227%       | F    |
| KAPITALFORENINGEN WEALTH INVEST AFDELING 3, EUROPA SMALL CAP AKL                                 |       | 2.324   | 0,004%       | F    |
| KBC EQUITY FUND EMU SMALL & MEDIUM   |       | 2.772   | 0,005%       | F    |
| KBC EQUITY FUND EUROZONE   |       | 1.283   | 0,002%       | F    |
| KBC EQUITY FUND SRI EMU SMALL AND  |       | 4.542   | 0,008%       | F    |
| KBC EQUITY FUND SRI EUROZONE   |       | 4.978   | 0,009%       | F    |
| KBC EQUITY FUND WORLD  |       | 419     | 0,001%       | F    |
| KBC EQUITY FUND/FAMILY ENTERPRISES   |       | 18.090  | 0,033%       | F    |
| KBC EQUITY FUND/SRI WORLD  |       | 1.275   | 0,002%       | F    |
| KBC EQUITY FUND/STRATEGIC SATELLITES   |       | 1.912   | 0,003%       | F    |
| KBC INST FD EURO EQTY SM & MED CAPS  |       | 1.567   | 0,003%       | F    |
| KBC INSTIT INVSTORS FAMILY ENTERPRISES DBI-RDT   |       | 378     | 0,001%       | F    |
| LACERA MASTER OPEB TRUST   |       | 467     | 0,001%       | F    |
| LARCOUEST INVESTISSEMENT - MH  |       | 1.100   | 0,002%       | F    |
| LAZARD ACW EX-US DIVERSIFIED ADVANTAGE CIT.  |       | 833     | 0,001%       | F    |
| LAZARD ACW EX-US SMALL CAP EQUITY ADVANTAGE CIT  |       | 231     | 0,000%       | F    |
| LAZARD ASSET MANAGEMENT LLC  |       | 12      | 0,000%       | F    |
| LAZARD EAFE SMALL CAP EQUITY ADVANTAGE CIT.  |       | 4.671   | 0,008%       | F    |

| Anagrafica  | CF/PI | Voti    | % su votanti | Voto |
|---|-------|---------|--------------|------|
| LAZARD GLOBAL SMALL CAP FUND  |       | 3.854   | 0,007%       | F    |
| LEADERSEL PMI   |       | 64.510  | 0,116%       | F    |
| LEEWARD NEVIS FUNDSFCP-RAIF   |       | 21.600  | 0,039%       | F    |
| LEGAL & GENERAL GLOBAL EQUITY INDEX FUND  |       | 999     | 0,002%       | F    |
| LEGAL & GENERAL GLOBAL TECHNOLOGY INDEX TRUST   |       | 4.923   | 0,009%       | F    |
| LEGAL & GENERAL ICAV.   |       | 4.952   | 0,009%       | F    |
| LEGAL AND GENERAL ASSURANCE ( PENSIONS MANAGEMENT)<br>LIMITEDONS MANAGEMENT) LIMITED            |       | 16      | 0,000%       | F    |
| LEGAL AND GENERAL ASSURANCE (PENSIONS MANAGEMENT) LIMITED                                       |       | 25.755  | 0,046%       | F    |
| LEGAL AND GENERAL ASSURANCE PENSIONS MANAGEMENT LIMITED   |       | 538     | 0,001%       | F    |
| LEGAL AND GENERAL EUROPEAN INDEX TRUST  |       | 9.982   | 0,018%       | F    |
| LEGAL AND GENERAL INTERNATIONAL INDEX TRUST   |       | 4.457   | 0,008%       | F    |
| LEGAL AND GENERAL UCITS ETF PLC   |       | 578     | 0,001%       | F    |
| LF MONTANARO EUROPEAN INCOME FUND   |       | 4.000   | 0,007%       | F    |
| LGPS CENTRAL AUTHORISED CONTRACTUAL SCHEME..  |       | 1.900   | 0,003%       | F    |
| LLB FUND SERV. AG ATD LLB AKTIEN EUROPA (EUR)   |       | 2.722   | 0,005%       | F    |
| LONVIA MID CAP EURO   |       | 1.013   | 0,002%       | F    |
| LONVIA MID CAP EUROPE   |       | 4.106   | 0,007%       | F    |
| LOS ANGELES CITY EMPLOYEES' RETIREMENT SYSTEM.  |       | 1.095   | 0,002%       | F    |
| LOS ANGELES COUNTY EMPLOYEES RETIREMENT ASSOCIATI   |       | 1.204   | 0,002%       | F    |
| LOUISIANA STATE EMPLOYEES' RETIREMENT SYSTEM  |       | 13.604  | 0,024%       | F    |
| LUMYNA-MARSHALL WACE UCITS SICAV-LUMYNA-MW TOPS UCITS<br>FUND                                   |       | 1.714   | 0,003%       | F    |
| LVIP DIMENSIONAL INTERNATIONAL CORE EQUITY FUND   |       | 1.653   | 0,003%       | F    |
| M INTERNATIONAL EQUITY FUND   |       | 624     | 0,001%       | F    |
| MADELEINE MID CAPS EURO   |       | 11.840  | 0,021%       | F    |
| MAN INSIGHT LIMITED   |       | 50      | 0,000%       | F    |
| MAN MULTI-STRATEGY MASTER FUND MAPLES CORPORATE SERVICES<br>LIMITES                             |       | 137     | 0,000%       | F    |
| MAN NUMERIC CITY LIMITS FUND LLC C/O NUMERIC INVESTORS LLC                                      |       | 50.700  | 0,091%       | F    |
| MAN NUMERIC INTERNATIONAL ALPHA (US) LP   |       | 14.430  | 0,026%       | F    |
| MANAGED PENSION FUNDS LIMITED   |       | 2.017   | 0,004%       | F    |
| MANULIFE INVESTMENT MANAGEMENT SYSTEMATIC INTERNATIONAL<br>SMALL CAP EQUITY POOLE               |       | 2.542   | 0,005%       | F    |
| MARSHALL WACE INVESTMENT STRATEGIES-TOPS WORLD EX-US FUND                                       |       | 35.528  | 0,064%       | F    |
| MARSHALL WACE INVESTMENT STRATEGIES-TOPS WORLD EX-US FUND<br>C/O MARSHALL WACE LLP ACTING AS IA |       | 2.193   | 0,004%       | F    |
| MARYLAND STATE RETIREMENT PENSION SYSTEM  |       | 11.048  | 0,020%       | F    |
| MASTERFONDS BANTHUS   |       | 10.500  | 0,019%       | F    |
| MASTERINVEST KAPITALANLAGE GMBH   |       | 9.000   | 0,016%       | F    |
| MEDIOLANUM FLESSIBILE FUTURO ITALIA   |       | 286.606 | 0,515%       | F    |
| MEDIOLANUM FLESSIBILE SVILUPPO ITALIA   |       | 144.500 | 0,260%       | F    |
| MERCER QIF COMMON CONTRACTUAL FUND  |       | 30.648  | 0,055%       | F    |
| MERCER QIF FUND PLC   |       | 8.481   | 0,015%       | F    |
| METZLER ASSET MANAGEMENT GMBH FOR MIFONDS 415   |       | 15.200  | 0,027%       | F    |
| MFS HERITAGE TRUST COMPANY COLLECTIVE INVESTMENT TRUST  |       | 1.621   | 0,003%       | F    |
| MFS INTERNATIONAL NEW DISCOVERY FUND  |       | 153.843 | 0,277%       | F    |
| MFS MERIDIAN FUNDS  |       | 4.471   | 0,008%       | F    |
| MI-FONDS K11  |       | 11.975  | 0,022%       | F    |
| MONETA AM FUND - MONETA MIDCAP  |       | 19.150  | 0,034%       | F    |
| MONETA LONG SHORT   |       | 51.500  | 0,093%       | F    |
| MONEY MATE ENTSCHLOSSEN   |       | 1.089   | 0,002%       | F    |
| MONEY MATE MODERAT  |       | 777     | 0,001%       | F    |
| MONEY MATE MUTIG  |       | 505     | 0,001%       | F    |
| MONTANARO EUROPEAN SMALLER COMPANIES TRUST PLC  |       | 75.000  | 0,135%       | F    |
| MONTANARO SMALLER COMPANIES PLC   |       | 35.000  | 0,063%       | F    |
| MORGAN STANLEY PATHWAY FUNDS  |       | 3.182   | 0,006%       | F    |
| MORGAN STANLEY QUANTACTIVE  |       | 326     | 0,001%       | F    |
| MSCI ACWI EX-U.S. IMI INDEX FUND B2   |       | 787     | 0,001%       | F    |
| MULTI UNITS FRANCE - AMUNDI FT  |       | 79.969  | 0,144%       | F    |

| Anagrafica   | CF/PI | Voti    | % su votanti | Voto |
|--|-------|---------|--------------|------|
| MULTI UNITS LUXEMBOURG-AMUNDI  |       | 2.259   | 0,004%       | F    |
| MW INV STRAT EUREKA FUND AC  |       | 593     | 0,001%       | F    |
| NATIONWIDE MUTUAL INSURANCE COMPANY  |       | 258     | 0,000%       | F    |
| NATWEST ST JAMES'S PLACE GLOBALSMALLER COMPANIES UNIT TRUST                          |       | 4.831   | 0,009%       | F    |
| NATWEST TRUSTEE AND DEPOSITARY SERVICES LIMITED AS TRUSTEE OF ST. JAMES'S PLACE      |       | 6.692   | 0,012%       | F    |
| NB BRETON HILL MULTI-STYLE PREMIA MASTER FUND LP C/O WALKERS CORPORATE LIMITED       |       | 1.646   | 0,003%       | F    |
| NEF RISPARMIO ITALIA   |       | 41.262  | 0,074%       | F    |
| NEUBERGER BERMAN EUROPE HOLDINGS LLC   |       | 64      | 0,000%       | F    |
| NEW YORK STATE COMMON RETIREMENT FUND  |       | 30.698  | 0,055%       | F    |
| NN PARAPLUFONDS 1 N.V  |       | 9.391   | 0,017%       | F    |
| NORDEA 1 SICAV   |       | 64.539  | 0,116%       | F    |
| NORDEA 2 SICAV   |       | 36.554  | 0,066%       | F    |
| NORDEA GLOBAL EQUITY ALLOCATION FUND   |       | 1.676   | 0,003%       | F    |
| NORGES BANK  |       | 440.118 | 0,791%       | F    |
| NORTHERN TRUST COMMON ALL COUNTRY WORLD EX-US INVESTABLE MAR                         |       | 809     | 0,001%       | F    |
| NORTHERN TRUST INVESTMENTS COLLECTIVE FUNDS TRUST                                    |       | 15.397  | 0,028%       | F    |
| NORTHERN TRUST UCITS COMMON CONTRACTUAL FUND   |       | 8.680   | 0,016%       | F    |
| NUNAVUT TRUST  |       | 155     | 0,000%       | F    |
| NZAM EURO STOXX PARIS-ALIGNED  |       | 93      | 0,000%       | F    |
| OCIRP ACTIONS MULTIFACTEURS  |       | 1.244   | 0,002%       | F    |
| OFI INVEST ESG DYNAMIQUE EURO  |       | 698     | 0,001%       | F    |
| OFI INVEST ESG EQUILIBRE EURO  |       | 1.154   | 0,002%       | F    |
| OFI INVEST ESG PRUDENT EURO  |       | 366     | 0,001%       | F    |
| ONEMARKETS FIL EUROPE HERITAGE FD  |       | 31.776  | 0,057%       | F    |
| ONEMARKETS ITALY ICAV  |       | 14.681  | 0,026%       | F    |
| ONEMARKETS MULTI ASSET VALUE FUND  |       | 32.461  | 0,058%       | F    |
| ONEPATH GLOBAL SHARES - SMALL CAP (UNHEDGED) INDEX POOL                              |       | 261     | 0,000%       | F    |
| OSSIAM LUX   |       | 4.796   | 0,009%       | F    |
| PARAMETRIC INTERNATIONAL EQUITYFUND  |       | 807     | 0,001%       | F    |
| PEGASUS-UI-FONDS   |       | 3.937   | 0,007%       | F    |
| PENSION RESERVES INVESTMENT TRUST FUND   |       | 6.387   | 0,011%       | F    |
| PERPETUAL INVESTMENT FUND SICAV-RAIF - DEVELOPED EQUITIES                            |       | 530     | 0,001%       | F    |
| PLENISFER INVESTMENTS SICAV  |       | 101.613 | 0,183%       | F    |
| PLUVALCA DISRUPTIVE OPPORTUNITIES  |       | 9.000   | 0,016%       | F    |
| PLUVALCA SMALL CAPS  |       | 46.067  | 0,083%       | F    |
| POINT72 ASSOCIATES LLC   |       | 13      | 0,000%       | F    |
| POINT72 ASSOCIATES LLC C/O FINSCO LIMITED  |       | 1.173   | 0,002%       | F    |
| POLICE AND FIRE RETIREMENT SYSTEM OF THE CITY OF DETROIT                             |       | 11.821  | 0,021%       | F    |
| POLICE AND FIREMEN'S RETIREMENTSYSTEM OF NEW JERSEY                                  |       | 8.456   | 0,015%       | F    |
| PREMIUMMANDAT BALANCE  |       | 663     | 0,001%       | F    |
| PREMIUMMANDAT DYNAMIK  |       | 1.345   | 0,002%       | F    |
| PUBLIC EMPLOYEES RETIREMENT ASSOCIATION OF COLORADO                                  |       | 18.842  | 0,034%       | F    |
| PUBLIC EMPLOYEES RETIREMENT ASSOCIATION OF NEW MEXICO                                |       | 1.593   | 0,003%       | F    |
| PUBLIC EMPLOYEES' RETIREMENT SYSTEM OF MISSISSIPPI                                   |       | 3.554   | 0,006%       | F    |
| PUBLIC EMPLOYEES RETIREMENT SYSTEM OF OHIO   |       | 30.651  | 0,055%       | F    |
| PURE EUROPE SMALL MID CAP EQUITIES   |       | 4.100   | 0,007%       | F    |
| PUTM AUTHORISED CONTRACTUAL SCHEME - PUTM ACS SUSTAINABLE INDEX EUROPEAN EQUITY FUND |       | 14.966  | 0,027%       | F    |
| QUALITY EDUCATION FUND   |       | 42      | 0,000%       | F    |
| QUONIAM FUNDS SELECTION SICAV - EUROPEAN SMALL CAP                                   |       | 1.515   | 0,003%       | F    |
| QV GLOBAL SMALL CAP FUND   |       | 16.010  | 0,029%       | F    |
| RAM (LUX) SYSTEMATIC FUNDS   |       | 5.763   | 0,010%       | F    |
| REASSURE LIMITED   |       | 5.524   | 0,010%       | F    |
| REGNAUER HEIDI   |       | 5       | 0,000%       | F    |
| REKSA DANA SYARIAH ALLIANZ HIGH DIVIDEND GLOBAL SHARIA EQUITY DOLLAR                 |       | 136     | 0,000%       | F    |
| RGP GLOBAL SECTOR FUND   |       | 4.544   | 0,008%       | F    |
| ROBECO CAPITAL GROWTH FUNDS  |       | 5.011   | 0,009%       | F    |
| ROPS EURO P  |       | 2.586   | 0,005%       | F    |

| Anagrafica   | CF/PI | Voti    | % su votanti | Voto |
|--|-------|---------|--------------|------|
| ROPS SMART INDEX EURO  |       | 31.310  | 0,056%       | F    |
| ROYAL LONDON EQUITY FUNDS ICVC - ROYAL LONDON EUROPE EX UK EQUITY TILT FUND          |       | 3.632   | 0,007%       | F    |
| RPAQ 2015 FUND LP  |       | 2.841   | 0,005%       | F    |
| RUSSELL INVESTMENT COMPANY PLC   |       | 692     | 0,001%       | F    |
| RUSSELL INVESTMENTS GLOBAL SMALLER COMPANIES POOL                                    |       | 379     | 0,001%       | F    |
| SAKKARAH 4 POCHE EUR   |       | 9.041   | 0,016%       | F    |
| SANTANDER SMALL CAPS EUROPA FI   |       | 25.000  | 0,045%       | F    |
| SCANDIUM   |       | 1.900   | 0,003%       | F    |
| SCHRODER INSTITUTIONAL POOLED FUNDS  |       | 81      | 0,000%       | F    |
| SCHRODER INTERNATIONAL SELECTION FUND  |       | 36.292  | 0,065%       | F    |
| SCHWAB FUNDAMENTAL INTERNATIONAL SMALL COMPANY INDEX ETF                             |       | 11.896  | 0,021%       | F    |
| SCHWAB FUNDAMENTAL INTERNATIONAL SMALL EQUITY INDEX FUND                             |       | 2.600   | 0,005%       | F    |
| SCHWAB INTERNATIONAL EQUITY ETF  |       | 44.840  | 0,081%       | F    |
| SCHWAB INTERNATIONAL OPPORTUNITIES FUND  |       | 506     | 0,001%       | F    |
| SCOTIA GLOBAL SMALL CAP FUND   |       | 5.900   | 0,011%       | F    |
| SCOTIA WEALTH INTERNATIONAL SMALL TO MID CAP VALUE POOL                              |       | 485     | 0,001%       | F    |
| SCOTTISH WIDOWS INVESTMENT SOLUTIONS FUNDS ICVC- EUROPEAN (EX UK)EQUITY FUND         |       | 1.107   | 0,002%       | F    |
| SCOTTISH WIDOWS MANAGED INVESTMENT FUNDS ICVC- INTERNATIONAL EQUITY TRACKER FUND     |       | 612     | 0,001%       | F    |
| SEB EUROCOMPANIES EUROPA   |       | 712     | 0,001%       | F    |
| SEB EUROPAFOND SMABOLAG  |       | 72.252  | 0,130%       | F    |
| SEB EUROPEAN EQUITY SMALL CAPS   |       | 38.481  | 0,069%       | F    |
| SEB FUND 1 - SEB EUROPE EQUITY FUND  |       | 6.006   | 0,011%       | F    |
| SEB VARLDENFOND  |       | 19.299  | 0,035%       | F    |
| SELFFINANCING POSTSECONDARY EDUCATION FUND   |       | 29      | 0,000%       | F    |
| SEXTANT ENTREPRENEURS EUROPE   |       | 3.200   | 0,006%       | F    |
| SEXTANT SEXTANT GRAND LARGE  |       | 22.500  | 0,040%       | F    |
| SG ACTIONS INTERNATIONALES   |       | 592     | 0,001%       | F    |
| SGD GE 2014-1  |       | 1.142   | 0,002%       | F    |
| SHELL CANADA 2007 PENSION PLAN   |       | 57      | 0,000%       | F    |
| SHELL TRUST (BERMUDA) LIMITED AS TRUSTEE OF THE SHELL INTERNATIONAL PENSION FUND     |       | 82      | 0,000%       | F    |
| SHELL TRUST (BERMUDA) LTD AS TRUSTEE OF THE SHELL OVERSEAS CONTRIBUTORY PENSION FUND |       | 116     | 0,000%       | F    |
| SICAV CLUB EUROPE SMALL CAPS   |       | 9.400   | 0,017%       | F    |
| SICAV LTI  |       | 10.500  | 0,019%       | F    |
| SMALLCAP WORLD FUND INC  |       | 280.568 | 0,504%       | F    |
| SMITHSON EQUITY FUND   |       | 282.722 | 0,508%       | F    |
| SOCIAL PROTECTION FUND   |       | 692     | 0,001%       | F    |
| SOGECAP SEXTANT PME  |       | 15.000  | 0,027%       | F    |
| SPARTAN GROUP TRUST FOR EMPLOYEE BENEFIT PLANS.                                      |       | 3.325   | 0,006%       | F    |
| SPDR PORTFOLIO DEVELOPED WORLD EXUS ETF  |       | 93.916  | 0,169%       | F    |
| SPDR PORTFOLIO EUROPE ETF  |       | 1.025   | 0,002%       | F    |
| SSB MSCI ACWI EX USA IMI SCREENED NONLENDING COMMON TRUST FUND                       |       | 22      | 0,000%       | F    |
| SSB MSCI EAFE SMALL CAP INDEX SECURITIES LENDING COMMON FND                          |       | 4.379   | 0,008%       | F    |
| SSGA SPDR ETFs EUROPE I PUBLIC LIMITED COMPANY                                       |       | 1.262   | 0,002%       | F    |
| SSGA SPDR ETFs EUROPE II PUBLICLIMITED COMPANY                                       |       | 15.625  | 0,028%       | F    |
| SST GLOB ADV TAX EXEMPT RETIREMENT PLANS   |       | 73.368  | 0,132%       | F    |
| STAR FUND  |       | 104.836 | 0,188%       | F    |
| STATE OF ALASKA RETIREMENT AND BENEFITS PLANS  |       | 1.804   | 0,003%       | F    |
| STATE OF NEW MEXICO STATE INVESTMENT COUNCIL   |       | 3.165   | 0,006%       | F    |
| STATE OF UTAH SCHOOL AND INSTITUTIONAL TRUST FUNDS TRUST FUNDS                       |       | 131     | 0,000%       | F    |
| STATE OF WISCONSIN INVESTMENT BOARD  |       | 47      | 0,000%       | F    |
| STATE STREET GLOBAL ADVISORS GROSS ROLL UP UNIT TRUST                                |       | 162     | 0,000%       | F    |
| STATE STREET GLOBAL ALL CAP EQUITY EXUS INDEX PORTFOLIO                              |       | 5.956   | 0,011%       | F    |
| STATE STREET IRELAND UNIT TRUST  |       | 689     | 0,001%       | F    |

| Anagrafica  | CF/PI | Voti   | % su votanti | Voto |
|---|-------|--------|--------------|------|
| STICHTING BEDRIJFSTAKPENSIOENFONDS VOOR DE BOUWNIJVERHEID   |       | 763    | 0,001%       | F    |
| STICHTING BPL PENSIOEN  |       | 864    | 0,002%       | F    |
| STICHTING PENSIOENFONDS VOOR DE WONINGCORPORATIES   |       | 645    | 0,001%       | F    |
| STICHTING PHILIPS PENSIOENFONDS   |       | 402    | 0,001%       | F    |
| STOCK SELECTOR GLOBAL EQUITY LONG-SHORT INCUBATOR   |       | 45     | 0,000%       | F    |
| STRATEGIC INTERNATIONAL EQUITY FUND   |       | 1.407  | 0,003%       | F    |
| STRATHCLYDE PENSION FUND  |       | 20.467 | 0,037%       | F    |
| SUBSIDIZED SCHOOLS PROVIDENT FUND   |       | 406    | 0,001%       | F    |
| TEACHER RETIREMENT SYSTEM OF TEXAS  |       | 15.314 | 0,028%       | F    |
| TEACHERS' RETIREMENT SYSTEM OF THE CITY OF NEW YORK   |       | 302    | 0,001%       | F    |
| TENCORE II PARTNERS LP  |       | 310    | 0,001%       | F    |
| TENCORE PARTNERS MASTER LTD   |       | 5.690  | 0,010%       | F    |
| TEXAS MUNICIPAL RETIREMENT SYSTEM   |       | 1.660  | 0,003%       | F    |
| TF-EQUITY   |       | 346    | 0,001%       | F    |
| THE BANK OF NEW YORK MELLON EMPLOYEE BENEFIT COLLECTIVE INVESTMENT FUND PLAN                              |       | 407    | 0,001%       | F    |
| THE BOARD OF THE PENSION PROTECTION FUND RENAISSANCE  |       | 2.088  | 0,004%       | F    |
| THE EMPIRE LIFE INSURANCE COMPANY.  |       | 97     | 0,000%       | F    |
| THE MASTER TRUST BANK OF JAPAN, LTD. RE: NZAM EURO STOXX (JPY HEDGED) (PRIVATELY PLACED INVESTMENT TRUST) |       | 1.925  | 0,003%       | F    |
| THE MEMORIAL HEALTH FOUNDATION INC. RETIRED EMPLOYEE BENEFI.  |       | 173    | 0,000%       | F    |
| THE METHODIST HOSPITAL  |       | 908    | 0,002%       | F    |
| THE MONETARY AUTHORITY OF SINGAPORE   |       | 159    | 0,000%       | F    |
| THE NOMURA TRUST AND BANKING  |       | 8.561  | 0,015%       | F    |
| THE PUBLIC INSTITUTION FOR SOCIAL SECURITY  |       | 2.646  | 0,005%       | F    |
| THE REGENTS OF THE UNIVERSITY OF CALIFORNIA   |       | 11.482 | 0,021%       | F    |
| THE STATE OF CONNECTICUT, ACTING THROUGH ITS TREASURER  |       | 5.287  | 0,010%       | F    |
| THE TUOMO O. VUOLTEENAHO 2025 CHARI TABLE REMAINDER UNITRUST  |       | 570    | 0,001%       | F    |
| THRIFT SAVINGS PLAN   |       | 81.366 | 0,146%       | F    |
| THRIVENT INTERNATIONAL ALLOCATION FUND  |       | 357    | 0,001%       | F    |
| THRIVENT INTERNATIONAL ALLOCATION PORTFOLIO   |       | 604    | 0,001%       | F    |
| TOPS WLD EX-US FUND NON FLIP  |       | 5.565  | 0,010%       | F    |
| TREASURER OF THE STATE OF NORTH CAROLINA EQUITY INVESTMENT FUND POOLED TRUST                              |       | 4.929  | 0,009%       | F    |
| TRUST II BRIGHTHOUSEDIMENSIONALINT SMALL COMPANY PORTFOLIO  |       | 2.398  | 0,004%       | F    |
| TT INTERNATIONAL FUNDS PLC  |       | 698    | 0,001%       | F    |
| TWO SIGMA ABSOLUTE RETURN PORTFOLIO LLC   |       | 74.977 | 0,135%       | F    |
| TWO SIGMA EQUITY RISK PREMIA PORTFOLIO LLC C/O CORPORATION SERVICE COMPANY                                |       | 100    | 0,000%       | F    |
| TWO SIGMA EQUITY SPECTRUM PORTFOLIO LLC - EUROPE  |       | 41.038 | 0,074%       | F    |
| TWO SIGMA INTERNATIONAL CORE  |       | 700    | 0,001%       | F    |
| TWO SIGMA WORLD CORE FUND LP  |       | 300    | 0,001%       | F    |
| UBS ASSET MANAGEMENT LIFE LTD   |       | 1.680  | 0,003%       | F    |
| UBS FUND MANAGEMENT (SWITZERLAND) AG ON BEHALF OF ZURICH INVESTINSTITUTIONAL FUN                          |       | 878    | 0,002%       | F    |
| UBS FUND MANAGEMENT (SWITZERLAND) AG.   |       | 26.560 | 0,048%       | F    |
| UBS FUND MANAGEMENT (SWITZERLAND) AG..  |       | 667    | 0,001%       | F    |
| UBS LUX FUND SOLUTIONS  |       | 28.413 | 0,051%       | F    |
| UI BVK KAPITALVERWALTUNGSGESELLSCHAFT MBH ON BEHALF OF BAYVK A1-FONDS                                     |       | 87.628 | 0,158%       | F    |
| UI-FONDS BAV RBI AKTIEN   |       | 3.324  | 0,006%       | F    |
| UI-GKR-FONDS  |       | 494    | 0,001%       | F    |
| UIN-EBBA SEGMENT EBBA AGI EBB   |       | 956    | 0,002%       | F    |
| UNIVERSAL AEKSAAR MASTERFONDS   |       | 489    | 0,001%       | F    |
| UNIVERSAL INVESTMENT GESELLSCHAFT MBH FOR EMPUREON EUROPE EQUITY FUND                                     |       | 60     | 0,000%       | F    |
| UNIVERSALINVESTMENTAG TGV FOR MERKUR  |       | 4.223  | 0,008%       | F    |
| UNIVERSAL-INVESTMENT-GESELLSCHAFT MBH   |       | 27.580 | 0,050%       | F    |
| UNIVERSAL-INVESTMENT-GESELLSCHAFT MBH FOR TK2011  |       | 825    | 0,001%       | F    |
| UNIVERSAL-INVESTMENT-GESELLSCHAFT MBH FOR UI-ELKB-FONDS 1   |       | 1.359  | 0,002%       | F    |




| Anagrafica   | CF/PI | Voti    | % su votanti | Voto |
|--|-------|---------|--------------|------|
| UNIVERSAL-INVESTMENT-GESELLSCHAFT MBH ON BEHALF OF STBV-NW-UNIVERSAL-FONDS                     |       | 1.191   | 0,002%       | F    |
| UNIVERSAL-INVESTMENT-GESELLSCHAFT MBH ON BEHALF OF WMB-UNIVERSAL-FONDS                         |       | 600     | 0,001%       | F    |
| UNIVERSAL-INVESTMENT-GESELLSCHAFT MBH W/SEGMENT AKTIEN DIVD. LAMPE                             |       | 2.800   | 0,005%       | F    |
| UNIVERSAL-INVESTMENT-GESELLSCHAFT MBH W/ZEIT-UNIVERSAL-FONDS W/SEGMENT AKTIEN SMALL-UND MIDCAP |       | 1.440   | 0,003%       | F    |
| UNIVERSE THE CMI CONT EURO EQ  |       | 1.627   | 0,003%       | F    |
| UTAH STATE RETIREMENT SYSTEMS  |       | 2.603   | 0,005%       | F    |
| VAERDIPAPIRFONDEN NORDEA INVEST PORTEFOLJE AKTIER  |       | 4.919   | 0,009%       | F    |
| VANGUARD DEVELOPED MARKETS INDEX FUND  |       | 216.512 | 0,389%       | F    |
| VANGUARD ESG DEVELOPED WORLD ALL CAP EQ INDEX FND UK   |       | 506     | 0,001%       | F    |
| VANGUARD ESG INTERNATIONAL STOCK ETF   |       | 4.532   | 0,008%       | F    |
| VANGUARD ETHICALLY CONSCIOUS INTERNATIONAL SHARES INDEX FUND                                   |       | 906     | 0,002%       | F    |
| VANGUARD EUROPEAN STOCK INDEX FUND   |       | 55.011  | 0,099%       | F    |
| VANGUARD FIDUCIARY TRUST COMPANY DEVELOPED MARKETS INDEX TRUST                                 |       | 5.045   | 0,009%       | F    |
| VANGUARD FIDUCIARY TRUST COMPANY INSTITUTIONAL TOTAL INTERNATIONAL STOCK MARKET INDEX TRUST    |       | 26.423  | 0,048%       | F    |
| VANGUARD FIDUCIARY TRUST COMPANY INSTITUTIONAL TOTAL INTERNATIONAL STOCK MARKET INDEX TRUST II |       | 164.567 | 0,296%       | F    |
| VANGUARD FTSE ALL-WORLD EX-US INDEX FUND   |       | 51.232  | 0,092%       | F    |
| VANGUARD FTSE DEVELOPED ALL CAPEX NORTH AMERICA INDEX ETF                                      |       | 5.660   | 0,010%       | F    |
| VANGUARD FTSE DEVELOPED EUROPE ALL CAP INDEX ETF   |       | 632     | 0,001%       | F    |
| VANGUARD FUNDS PUBLIC LIMITED COMPANY  |       | 38.523  | 0,069%       | F    |
| VANGUARD GLOBAL TECHNOLOGY INDEX FUND  |       | 16      | 0,000%       | F    |
| VANGUARD INTERNATIONAL EXPLORER FUND   |       | 19.432  | 0,035%       | F    |
| VANGUARD INTERNATIONAL SMALL COMPANIES INDEX FUND  |       | 5.136   | 0,009%       | F    |
| VANGUARD INVESTMENT SERIES PUBLIC LIMITED COMPANY  |       | 19.310  | 0,035%       | F    |
| VANGUARD INVESTMENTS COMMON CONTR FD- VANGUARD FTSE DEV EUR EX UK CCF                          |       | 638     | 0,001%       | F    |
| VANGUARD INVESTMENTS COMMON CONTRACTUAL FD- VANG FTSE DEVELOPED WRLD CCF                       |       | 356     | 0,001%       | F    |
| VANGUARD INVESTMENTS COMMON CONTRACTUAL FD- VANG FTSE DVLDPD WRLD EX UK CCF                    |       | 413     | 0,001%       | F    |
| VANGUARD INVESTMENTS FUNDS ICVC-VANGUARD FTSE DEVELOPED WOR LD EX - U.K. EQUITY                |       | 7.727   | 0,014%       | F    |
| VANGUARD INVESTMENTS II CCF-VANGUARD SELECTED SCREENED FTSE DEV EU II CCF                      |       | 109     | 0,000%       | F    |
| VANGUARD TOTAL INTERNATIONAL STOCK INDEX FUND  |       | 330.356 | 0,594%       | F    |
| VANGUARD TOTAL WORLD STOCK INDEX FUND  |       | 15.666  | 0,028%       | F    |
| VARIABLE INSURANCE PRODUCTS FUND II: INTERNATIONAL INDEX PORTFOLIO                             |       | 838     | 0,002%       | F    |
| VERDIPAPIRFONDET KLP AKSJEGLOBAL SMALL CAP INDEKS  |       | 4.968   | 0,009%       | F    |
| VERITON MULTI STRATEGY MASTER FUND LTDG  |       | 1.148   | 0,002%       | F    |
| VIA SMART EQUITY EUROPE  |       | 956     | 0,002%       | F    |
| VICTORY CAPITAL INTERNATIONAL COLLECTIVE INVESTMENT TRUST.                                     |       | 25.133  | 0,045%       | F    |
| VICTORY INTERNATIONAL FUND   |       | 18.404  | 0,033%       | F    |
| VICTORY TRIVALENT INTERNATIONAL SMALL CAP FUND   |       | 120.035 | 0,216%       | F    |
| VIF ICVC VANGUARD FTSE DEVELOPED EUROPE EXUK EQUITY INDEX FUND                                 |       | 17.146  | 0,031%       | F    |
| VIF ICVC VANGUARD FTSE GLOBAL ALL CAP INDEX FUND   |       | 1.998   | 0,004%       | F    |
| VOYA MULTI-MANAGER INTERNATIONAL SMALL CAP FUND  |       | 7.219   | 0,013%       | F    |
| VWLAKH MASTER  |       | 6.100   | 0,011%       | F    |
| WASHINGTON STATE INVESTMENT BOARD  |       | 8.268   | 0,015%       | F    |
| WHEELS COMMON INVESTMENT FUND  |       | 53      | 0,000%       | F    |
| WHOLESALE SRI INTERNATIONAL CORE EQUITIES  |       | 65      | 0,000%       | F    |
| WILSHIRE INTL EQUITY FUND (VOYA)   |       | 363     | 0,001%       | F    |
| WISDOMTREE DYNAMIC CURRENCY HEDGED INTERNATIONAL EQUITY FUND                                   |       | 5.460   | 0,010%       | F    |
| WISDOMTREE EUROPE HEDGED EQUITY FUND   |       | 30.877  | 0,056%       | F    |

| Anagrafica  | CF/PI            | Voti   | % su votanti | Voto |
|---|------------------|--------|--------------|------|
| WISDOMTREE INTERNATIONAL EQUITY FUND                  |                  | 2.238  | 0,004%       | F    |
| WISDOMTREE INTERNATIONAL MIDCAP DIVIDEND FUND         |                  | 258    | 0,000%       | F    |
| WISDOMTREE INTERNATIONAL QUALITY DIVIDEND GROWTH FUND |                  | 622    | 0,001%       | F    |
| WM POOL - EQUITIES TRUST NO. 31 - ROBECO              |                  | 194    | 0,000%       | F    |
| WS AMATI GLOBAL INNOVATION FUND                       |                  | 9.910  | 0,018%       | F    |
| XTRACKERS   |                  | 56.894 | 0,102%       | F    |
| XTRACKERS (IE) PUBLIC LIMITED COMPANY                 |                  | 347    | 0,001%       | F    |
| XTRACKERS FTSE DEVELOPED EX US MULTIFACTOR ETF        |                  | 59     | 0,000%       | F    |
| XTRACKERS MSCI EUROZONE HEDGED EQUITY ETF             |                  | 164    | 0,000%       | F    |
| YOURINDEX SICAV                                       |                  | 332    | 0,001%       | F    |
| RIVA ANDREA   | RVINDR88A20F704R | 40     | 0,000%       | C    |

**Totale votanti**

**55.617.985**

**100%**

**Legenda**

- F - Favorevole
- C - Contrario
- A - Astenuto
- Lx - Lista x
- NV - Non Votante
- NE - Non Espresso




# REPLY

## Assemblea ordinaria

### 23 aprile 2026

#### Punto 2

Deliberazioni in materia di acquisto e di alienazione di azioni proprie, ai sensi degli artt. 2357 e 2357-ter del Codice Civile e dell'art. 132 del D.Lgs. n. 58/1998 e s.m.i., nonché ai sensi dell'art. 144-bis del Regolamento Consob n. 11971, previa revoca della deliberazione assunta dall'Assemblea del 23 aprile 2025 per la parte non utilizzata.

|  | n. voti    | % voti rappresentati in assemblea | % dei diritti di voto |
|--|------------|-----------------------------------|-----------------------|
| Quorum costitutivo assemblea   | 55.617.985 | 100%                              | 84,147%               |
| Voti per i quali il RD dispone di istruzioni per l'OdG in votazione (quorum deliberativo): | 55.617.985 | 100,000%                          | 84,147%               |
| Voti per i quali il RD non dispone di istruzioni:  | 0          | 0,000%                            | 0,000%                |

|            | n. voti    | % partecipanti al voto | % dei diritti di voto |
|------------|------------|------------------------|-----------------------|
| Favorevole | 55.221.014 | 99,286%                | 83,546%               |
| Contrario  | 396.971    | 0,714%                 | 0,601%                |
| Astenuto   | 0          | 0,000%                 | 0,000%                |
| Totali     | 55.617.985 | 100,000%               | 84,147%               |

ALEGATO L



# REPLY

## Assemblea ordinaria

### 23 aprile 2026

#### Punto 2

Deliberazioni in materia di acquisto e di alienazione di azioni proprie, ai sensi degli artt. 2357 e 2357-ter del Codice Civile e dell'art. 132 del D.Lgs. n. 58/1998 e s.m.i., nonché ai sensi dell'art. 144-bis del Regolamento Consob n. 11971, previa revoca della deliberazione assunta dall'Assemblea del 23 aprile 2025 per la parte non utilizzata.

Elenco dei partecipanti alla votazione per il tramite del Rappresentante Designato Monte Titoli S.p.A. nella persona del Dott. Massimiliano Chiadò Piat

| Anagrafica   | CF/PI       | Voti       | % su votanti | Voto |
|--|-------------|------------|--------------|------|
| 405 MSTV 1 LP - AQR- NON FLIP  |             | 324        | 0,001%       | F    |
| AB SICAV III - DYNAMIC ALL MAR   |             | 103        | 0,000%       | F    |
| ABN AMRO FUNDS   |             | 4.606      | 0,008%       | F    |
| ABRDN OEIC I-ABRDN EUROPEAN SMALLER COMPANIES FUND   |             | 16.208     | 0,029%       | F    |
| ABRDN SICAV II   |             | 142.950    | 0,257%       | F    |
| ACADIAN ALL-COUNTRY WORLD EX-U.S. EQUITY DYNAMIC EXTENSION MASTER FUND                         |             | 269        | 0,000%       | F    |
| ACADIAN GLOBAL ALL-COUNTRY EX-U.S. EX-CHINA EQUITY DYNAMIC E MAPLES CORPORATE SERVICES LIMITED |             | 1.595      | 0,003%       | F    |
| ACATIS AKTIEN GLOBAL FONDS   |             | 69.860     | 0,126%       | F    |
| ACATIS DATINI VALUEFLEX FONDS  |             | 70.000     | 0,126%       | F    |
| ACATIS GLOBAL VALUE TOTAL RETURN   |             | 8.600      | 0,015%       | F    |
| ACOMEA PATRIMONIO ESENTE   |             | 1.800      | 0,003%       | F    |
| ACOMEA PMITALIA ESG  |             | 31.980     | 0,057%       | F    |
| ACTIVE M INTERNATIONAL EQUITY FUND   |             | 2.277      | 0,004%       | F    |
| ADVANCED SERIES TRUST- AST GLOBAL BOND PORTFOLIO   |             | 3.777      | 0,007%       | F    |
| AEGON CUSTODY B.V  |             | 45.280     | 0,081%       | F    |
| AF DYNAMIC MULTI FACTO GLOBAL EQ EUROPE  |             | 113        | 0,000%       | F    |
| AFER DIVERSIFIE ISR  |             | 2.628      | 0,005%       | F    |
| AHS INSURANCE COMPANY LTD.   |             | 172        | 0,000%       | F    |
| AIB GROUP IRISH PENSION SCHEME   |             | 478        | 0,001%       | F    |
| ALABAMA TRUST FUND   |             | 3.695      | 0,007%       | F    |
| ALASKA PERMANENT FUND CORPORATION  |             | 3.946      | 0,007%       | F    |
| ALECTA TJANSTEPENSION OMSESIDIGT   |             | 875.000    | 1,573%       | F    |
| ALGERT GLOBAL EQUITY MARKET NEUTRAL FUND LP  |             | 1.732      | 0,003%       | F    |
| ALIKA SRL  | 11856600017 | 41.618.220 | 74,829%      | F    |
| ALKEN CAPITAL FUND, FCP-FIS - ONE SUB-FUND   |             | 1.060      | 0,002%       | F    |
| ALKEN FUND - ABSOLUTE RETURN EUROPE  |             | 621        | 0,001%       | F    |
| ALKEN FUND - CONTINENTAL EUROPE  |             | 307        | 0,001%       | F    |
| ALKEN FUND - EUROPEAN OPPORTUNITIES  |             | 3.788      | 0,007%       | F    |
| ALKEN FUND - SMALL CAP EUROPE  |             | 59.221     | 0,106%       | F    |
| ALLIANZ AZIONI ITALIA ALL STARS LL STARS   |             | 21.000     | 0,038%       | F    |
| ALLIANZ CGI SUBFONDS EQUITIES  |             | 3.300      | 0,006%       | F    |
| ALLIANZ FINANZPLAN 2030  |             | 81         | 0,000%       | F    |
| ALLIANZ FINANZPLAN 2035  |             | 267        | 0,000%       | F    |
| ALLIANZ FINANZPLAN 2040  |             | 632        | 0,001%       | F    |
| ALLIANZ FINANZPLAN 2045  |             | 896        | 0,002%       | F    |
| ALLIANZ FINANZPLAN 2050  |             | 1.060      | 0,002%       | F    |
| ALLIANZ GLOBAL INVESTORS CHOICE FUND - ALLIANZ CHOICE BEST STYLES EUROPE FUND                  |             | 11.038     | 0,020%       | F    |
| ALLIANZ GLOBAL INVESTORS FUND  |             | 140.263    | 0,252%       | F    |
| ALLIANZ GLOBAL INVESTORS GMBH  |             | 45.697     | 0,082%       | F    |
| ALLIANZ GLOBAL INVESTORS GMBH ALLIANZGI-FONDS BTH  |             | 500        | 0,001%       | F    |

| Anagrafica  | CF/PI | Voti    | % su votanti | Voto |
|---|-------|---------|--------------|------|
| ALLIANZ GLOBAL INVESTORS GMBH FOR PREMIUMMANDAT KONSERVATIV                     |       | 218     | 0,000%       | F    |
| ALLIANZ ITALIA 50 SPECIAL   |       | 3.450   | 0,006%       | F    |
| ALLIANZ PV-WS RCM SYSPRO INDEXING EUROLAND                                      |       | 5.589   | 0,010%       | F    |
| ALLIANZ PV-WS RCM SYSPRO VALUE EUROPE   |       | 3.120   | 0,006%       | F    |
| ALLIANZGI-FONDS APNIESA SEGMENT APNIESA-NAPO                                    |       | 2.420   | 0,004%       | F    |
| ALLIANZGI-FONDS DSPT  |       | 3.510   | 0,006%       | F    |
| ALLIANZGI-FONDS DUNHILL   |       | 820     | 0,001%       | F    |
| ALLIANZGI-FONDS GANO 2  |       | 918     | 0,002%       | F    |
| AMBIENTA X ICAV   |       | 48.224  | 0,087%       | F    |
| AMERICAN CENTURY ETF TRUST-AVANTIS INTERNATIONAL EQUITY ETF                     |       | 5.159   | 0,009%       | F    |
| AMERICAN CENTURY ETF TRUST-AVANTIS INTERNATIONAL EQUITY FUND                    |       | 416     | 0,001%       | F    |
| AMERICAN CENTURY ETF TRUST-AVANTIS INTERNATIONAL SMALL CAP EQUITY ETF           |       | 1.202   | 0,002%       | F    |
| AMONIS NV   |       | 8.231   | 0,015%       | F    |
| AMPLEGEST MIDCAPS FCP   |       | 17.500  | 0,031%       | F    |
| AMUNDI CRESCITA ITALIA  |       | 2.500   | 0,004%       | F    |
| AMUNDI EQUITY EURO CONSERVATIVE   |       | 16.880  | 0,030%       | F    |
| AMUNDI EUROPE MONDE   |       | 709     | 0,001%       | F    |
| AMUNDI INDEX EUROPE EX UK SMALL   |       | 949     | 0,002%       | F    |
| AMUNDI MSCI EMU SMALL CAP ESG BRD TRANS   |       | 8.442   | 0,015%       | F    |
| AMUNDI MSCI EUROPE SMALL C ESG BRD TRANS  |       | 2.433   | 0,004%       | F    |
| AMUNDI MSCI GLOBAL SMALL CAP OECD EX USA  |       | 345     | 0,001%       | F    |
| AMUNDI PROGETTO FUTURO PIR  |       | 15.395  | 0,028%       | F    |
| AMUNDI SELEZIONE ATTIVA ITALIA  |       | 25.167  | 0,045%       | F    |
| AMUNDI SGR SPA / AMUNDI RISPARI MIO ITALIA                                      |       | 73.783  | 0,133%       | F    |
| AMUNDI SGR SPA/AMUNDI SVILUPPO ATTIVO ITALIA                                    |       | 189.000 | 0,340%       | F    |
| AMUNDI STOXX EUROPE 600   |       | 31.727  | 0,057%       | F    |
| AMUNDI STOXX EUROPE 600 ESG   |       | 2.239   | 0,004%       | F    |
| AMUNDI STOXX EUROPE 600 ESG II UCITS ETF  |       | 672     | 0,001%       | F    |
| ANIMA CRESCITA ITALIA   |       | 24.376  | 0,044%       | F    |
| ANIMA CRESCITA ITALIA NEW   |       | 20.995  | 0,038%       | F    |
| ANIMA FUNDS PUBLIC LIMITED COMPANY  |       | 12.805  | 0,023%       | F    |
| ANIMA INIZIATIVA EUROPA   |       | 6.800   | 0,012%       | F    |
| ANIMA INIZIATIVA ITALIA   |       | 268.773 | 0,483%       | F    |
| ANIMA ITALIA  |       | 27.007  | 0,049%       | F    |
| ANIMA PICPAC INIZIATIVA EUROPA 2029   |       | 1.300   | 0,002%       | F    |
| ANIMA SVILUPPO ITALIA 2030  |       | 10.270  | 0,018%       | F    |
| ANIMA SVILUPPO ITALIA 2031  |       | 5.300   | 0,010%       | F    |
| APPLIED FINANCE IVS INT SMID ETF  |       | 229     | 0,000%       | F    |
| AQR ABSOLUTE RETURN MASTER ACCOUNT L.P.- STOCK SELECTION                        |       | 545     | 0,001%       | F    |
| AQR DELPHI LONG-SHORT EQUITY MASTER ACCOUNT L.P. PORTFOLIO MARGIN ACCT          |       | 1.110   | 0,002%       | F    |
| AQR FLEX 1 SERIES LLC - SERIES A11  |       | 79      | 0,000%       | F    |
| AQR FLEX 1 SERIES LLC - SERIES A9   |       | 862     | 0,002%       | F    |
| AQR FLEX 1 SERIES LLC - SERIES C8   |       | 206     | 0,000%       | F    |
| AQR FLEX 1 SERIES LLC SERIES A10  |       | 2.862   | 0,005%       | F    |
| AQR FLEX 1 SERIES LLC- SERIES A13   |       | 190     | 0,000%       | F    |
| AQR FLEX 1 SERIES LLC- SERIES A6  |       | 485     | 0,001%       | F    |
| AQR FLEX 1 SERIES LLC(DASH)SERIES A24   |       | 190     | 0,000%       | F    |
| AQR FUNDS AQR ALTERNATIVE RISKPREMIA FUND                                       |       | 2.683   | 0,005%       | F    |
| AQR FUNDS AQR EQUITY MARKET NEUTRAL FUND  |       | 21.254  | 0,038%       | F    |
| AQR FUNDS AQR LONGSHORT EQUITY FUND   |       | 35.058  | 0,063%       | F    |
| AQR FUNDS- AQR LSE FUSION FUND  |       | 88      | 0,000%       | F    |
| AQR FUNDS- AQR MS FUSION HV FUND  |       | 233     | 0,000%       | F    |
| AQR GLOBAL STOCK SELECTION OFFSHORE FUND II L.P. C/O AQR CAPITAL MANAGEMENT LLC |       | 2.430   | 0,004%       | F    |
| AQR LUX FUNDS- AQR DIVERSIFIED-RISK PREMIA FUND                                 |       | 3.565   | 0,006%       | F    |
| AQR LUX FUNDS-AQR SYSTEMATIC TOTAL RETURN FUND                                  |       | 70      | 0,000%       | F    |
| AQR STYLE PREMIA MASTER ACCOUNT L.P.  |       | 504     | 0,001%       | F    |
| AQR TA GLOBAL ALPHA FUND, NON FLIP  |       | 2       | 0,000%       | F    |

| Anagrafica   | CF/PI | Voti    | % su votanti | Voto |
|--|-------|---------|--------------|------|
| AQR TAX-AWARE DELPHI LONG SHORT EQUITY FUND LLC  |       | 19.746  | 0,036%       | F    |
| ARCA AZIONI ITALIA   |       | 90.491  | 0,163%       | F    |
| ARCA ECONOMIA REALE BILANCIATO ITALIA 15   |       | 3.239   | 0,006%       | F    |
| ARCA ECONOMIA REALE BILANCIATO ITALIA 30   |       | 156.202 | 0,281%       | F    |
| ARCA ECONOMIA REALE BILANCIATO ITALIA 55   |       | 38.826  | 0,070%       | F    |
| ARCA ECONOMIA REALE EQUITY ITALIA  |       | 392.006 | 0,705%       | F    |
| ARCA ECONOMIA REALE OPPORTUNITA ITALIA   |       | 6.109   | 0,011%       | F    |
| ARIZONA STATE RETIREMENT SYSTEM  |       | 6.611   | 0,012%       | F    |
| ARROWSTREET EAFE AETF NON FLIP   |       | 801     | 0,001%       | F    |
| ARROWSTREET EAFE ALPHA EXTENSION TRUST.  |       | 1.389   | 0,002%       | F    |
| ARROWSTREET INVESTMENT TRUST - ARROWSTREET CAPITAL LP-<br>ARROWSTREET ACWI EX US ALPHA EXTENSION TRUST FUND U<br>PORTFOLIO MAR |       | 1.821   | 0,003%       | F    |
| ARROWSTREET INVESTMENT TRUST -ARROWSTREET EAFE ALPHA<br>EXTENSION TRUST FUND PORTFOLIO MARGIN ACC                              |       | 1.171   | 0,002%       | F    |
| AS INTL EQ EAFE AEF NON FLIP   |       | 1.851   | 0,003%       | F    |
| ASSURDIX   |       | 1.903   | 0,003%       | F    |
| ATLANTIC HEALTH SYSTEM INC.  |       | 1.732   | 0,003%       | F    |
| ATLAS DIVERSIFIED MASTER FUND LIMITED  |       | 1.248   | 0,002%       | F    |
| ATLAS DIVERSIFIED MASTER FUND LTD. C/O MAPLES CORPORATE<br>SERVICES LIMITED  |       | 1.111   | 0,002%       | F    |
| ATLAS DIVERSIFIED MASTER FUND, LTD.  |       | 6.815   | 0,012%       | F    |
| ATLAS MACRO MASTER FUND LTD C/O BALYASNY ASSET<br>MANAGEMENT L.P. ACTING AS IA   |       | 4.139   | 0,007%       | F    |
| ATWILL HOLDINGS LIMITED  |       | 226     | 0,000%       | F    |
| AVIVA INVESTORS  |       | 1.063   | 0,002%       | F    |
| AVIVA INVESTORS GLOBAL   |       | 867     | 0,002%       | F    |
| AVIVA INVESTORS INVESTMENT FUNDS ICVC AVIVA INVESTORS<br>INTERNATIONAL INDEX TRACKING FUND                                     |       | 339     | 0,001%       | F    |
| AVIVA INVESTORS INVESTMENT FUNDS ICVC AVIVA INVESTORS MULTI-<br>STRATEGY TARGET RETURN FUND                                    |       | 5.108   | 0,009%       | F    |
| AVIVA INVESTORS PASSIVE FUNDS ACS - AI 30:70 GLOBAL EQUITY<br>(CURRENCY HEDGED) INDEX FUND                                     |       | 177     | 0,000%       | F    |
| AVIVA INVESTORS PASSIVE FUNDS ACS - AI 50:50 GLOBAL EQUITY<br>INDEX FUND   |       | 2.660   | 0,005%       | F    |
| AVIVA INVESTORS PASSIVE FUNDS ACS - AI 60:40 GLOBAL EQUITY<br>INDEX FUND   |       | 946     | 0,002%       | F    |
| AVIVA INVESTORS PASSIVE FUNDS ACS - AI CONTINENTAL EUROPEAN<br>EQUITY INDEX FUND   |       | 2.987   | 0,005%       | F    |
| AVIVA INVESTORS PASSIVE FUNDS ACS - AI DEVELOPED EUROPEAN EX<br>UK EQUITY INDEX FUND   |       | 1.466   | 0,003%       | F    |
| AVIVA INVESTORS PASSIVE FUNDS ACS - AI DEVELOPED WORLD EX UK<br>EQUITY INDEX FUND  |       | 728     | 0,001%       | F    |
| AVIVA LIFE & PENSIONS UK LIMITED   |       | 632     | 0,001%       | F    |
| AVIVA LIFE AND PENSIONS UK LIMITED   |       | 194     | 0,000%       | F    |
| AXA ASSICURAZIONI SPA  |       | 8.000   | 0,014%       | F    |
| AXA MPS FINANCIAL DESIGNATED ACTIVITY CO   |       | 12.500  | 0,022%       | F    |
| AXA MPS PREVIDENZA PER TE - CRESCITA   |       | 17.646  | 0,032%       | F    |
| AXA WORLD FUNDS SICAV  |       | 5.000   | 0,009%       | F    |
| AZ FUND 1 AZ ALLOCATION ITALIAN TREND  |       | 31.000  | 0,056%       | F    |
| AZ FUND 1 AZ ALLOCATION PIR ITALIAN EXCELLENCE 70  |       | 40.909  | 0,074%       | F    |
| AZ FUND 1-AZ ALLOCATION-ITALIAN LONG TERM OPPORTUNITIES  |       | 20.646  | 0,037%       | F    |
| AZIMUT CAPITAL MANAGEMENT SGR SPA  |       | 9.450   | 0,017%       | F    |
| AZIMUT CAPITAL MANAGEMENT SGR SPA  |       | 2.910   | 0,005%       | F    |
| AZL DFA INTERNATIONAL CORE EQUITY FUND   |       | 385     | 0,001%       | F    |
| BARRUEL LONG TERME   |       | 4.500   | 0,008%       | F    |
| BAYERNINVEST WPW FONDS   |       | 4.800   | 0,009%       | F    |
| BIL-UNIVERSAL-FONDS  |       | 545     | 0,001%       | F    |
| BL   |       | 24.727  | 0,044%       | F    |
| BLACKROCK ASSET MANAGEMENT SCHWEIZ AG ON BEHALF OF<br>ISHARES WORLD EX SWITZERLAND   |       | 3.944   | 0,007%       | F    |
| BLACKROCK AUTHORISED CONTRACTUAL SCHEME I  |       | 11.398  | 0,020%       | F    |
| BLACKROCK FUND MANAGERS LTD  |       | 18.175  | 0,033%       | F    |
| BLACKROCK INSTITUTIONAL TRUST COMPANY, N.A. INVESTMENT FUNDS<br>FOR EMPLOYEE BENEFIT TRUSTS                                    |       | 141.498 | 0,254%       | F    |

| Anagrafica  | CF/PI | Voti    | % su votanti | Voto |
|---|-------|---------|--------------|------|
| BLACKROCK LIFE LTD  |       | 2.780   | 0,005%       | F    |
| BLACKROCK MSCI EAFE SMALL CAP EQUITY INDEX FUND B (EAFESMLB                                     |       | 2.353   | 0,004%       | F    |
| BLK MAGI FUND, A SERIES TRUST   |       | 8       | 0,000%       | F    |
| BLUEHARBOUR MAP LP  |       | 3.056   | 0,005%       | F    |
| BLUEPEARL MAP I LP.   |       | 269     | 0,000%       | F    |
| BMC GLOBAL SMALL CAP SELECT FUND  |       | 39.332  | 0,071%       | F    |
| BNP PARIBAS EQUITY - FOCUS ITALIA   |       | 3.374   | 0,006%       | F    |
| BNPP MODERATE - FOCUS ITALIA  |       | 4       | 0,000%       | F    |
| BNY MELLON GLOBAL FUNDS PLC   |       | 3.350   | 0,006%       | F    |
| BNYM MELLON CF SL ACWI EX-U.S. IMI FUND   |       | 172     | 0,000%       | F    |
| BNZ WHOLESALE INTERNATIONAL EQUITIES (INDEX) FUND   |       | 422     | 0,001%       | F    |
| BOC-PRUDENTIAL EUROPEAN INDEX FUND  |       | 1.633   | 0,003%       | F    |
| BONITAS POOLED INVESTMENT FUND SERIES - SMART EUROPEAN EQUITY FUND                              |       | 324     | 0,001%       | F    |
| BRIDGEWATER ASSOCIATES LP WILSHIRE BRIDGEWATER MANAGED ALPHA                                    |       | 92      | 0,000%       | F    |
| BRIDGEWATER BLUE PEAK FUND LP.  |       | 45      | 0,000%       | F    |
| BRIDGEWATER PURE ALPHA EURO FUND, LTD   |       | 48      | 0,000%       | F    |
| BRIDGEWATER PURE ALPHA FUND III, LTD  |       | 81      | 0,000%       | F    |
| BRIDGEWATER PURE ALPHA MAJOR MARKETS TRADING COMPANY II, LTD                                    |       | 83      | 0,000%       | F    |
| BRIDGEWATER PURE ALPHA MAJOR MARKETS TRADING COMPANY, LTD                                       |       | 83      | 0,000%       | F    |
| BRIDGEWATER PURE ALPHA STERLING FUND, LTD   |       | 45      | 0,000%       | F    |
| BRIDGEWATER PURE ALPHA TRADING COMPANY II, LTD  |       | 2.461   | 0,004%       | F    |
| BRIDGEWATER PURE ALPHA TRADING COMPANY IV, LP   |       | 43      | 0,000%       | F    |
| BUMA-UNIVERSAL-FONDS I  |       | 27.587  | 0,050%       | F    |
| BW PASPG, LTD.  |       | 106     | 0,000%       | F    |
| BW-M PA 24, LTD.-INTL TRADING   |       | 67      | 0,000%       | F    |
| BWTA TRADING FUND II (ALPHA), LP C/O MAPLES CORPORATE SERVICES LTD                              |       | 32      | 0,000%       | F    |
| CA VITA PIR AZ  |       | 3.600   | 0,006%       | F    |
| CALIFORNIA PUBLIC EMPLOYEES RETIREMENT SYSTEM   |       | 48.029  | 0,086%       | F    |
| CALIFORNIA STATE TEACHERS' RETIREMENT SYSTEM  |       | 32.163  | 0,058%       | F    |
| CALVERT GLOBAL SMALL-CAP EQUITYFUND   |       | 836     | 0,002%       | F    |
| CALVERT INTERNATIONAL OPPORTUNITIES FUND  |       | 20.633  | 0,037%       | F    |
| CALVERT INTERNATIONAL RESPONSIBLE INDEX ETF   |       | 1.105   | 0,002%       | F    |
| CALVERT INTERNATIONAL RESPONSIBLE INDEX FUND  |       | 1.181   | 0,002%       | F    |
| CARDINALE CONVICTION  |       | 800     | 0,001%       | F    |
| CATHOLIC RESPONSIBLE INVESTMENTS INTERNATIONAL SMALL-CAP FUND                                   |       | 510     | 0,001%       | F    |
| CDC CROISSANCE  |       | 150.791 | 0,271%       | F    |
| CHIEHB BEN HADJ ALI   |       | 1       | 0,000%       | F    |
| CIBC PENSION PLAN .   |       | 12      | 0,000%       | F    |
| CIN BELGIUM LIMITED   |       | 61      | 0,000%       | F    |
| CITITRUST LIMITED   |       | 955     | 0,002%       | F    |
| CITITRUST LIMITED AS TRUSTEE OF BLACKROCK PREMIER FUNDS- BLACKROCK WORLD EQUITY INDEX FUND      |       | 244     | 0,000%       | F    |
| CITY OF LOS ANGELES FIRE AND POLICE PENSION PLAN  |       | 10.443  | 0,019%       | F    |
| CITY OF MEMPHIS RETIREMENT SYSTEM   |       | 3.400   | 0,006%       | F    |
| CITY OF NEW YORK GROUP TRUST  |       | 33.649  | 0,061%       | F    |
| CNP ASS SMALL CAP ACTIONS   |       | 44.693  | 0,080%       | F    |
| COLLEGE RETIREMENT EQUITIES FUND  |       | 17.575  | 0,032%       | F    |
| CONNECTICUT GENERAL LIFE INSURANCE COMPANY  |       | 16      | 0,000%       | F    |
| CONSUMERS ENERGY COMPANY NON-UNION WELFARE BENEFIT TRUST TO PROVIDE FOR RETIREE HEALTH CARE AND |       | 50      | 0,000%       | F    |
| CONTINENTAL SMALL SERIES THE CONTINENTAL SMALL COMPANY  |       | 123.280 | 0,222%       | F    |
| CPL-YARRA GLOBAL SMALL COMPANIES FUND   |       | 6.971   | 0,013%       | F    |
| CREDIT SUISSE INDEX FUND (LUX)  |       | 7.908   | 0,014%       | F    |
| CUSTODY BANK OF JAPAN, LTD. AS TRUSTEE FOR SMBCTB TTI GLOBAL SMALL-MID CAP EQUIT                |       | 8.439   | 0,015%       | F    |
| CUSTODY BANK OF JAPAN, LTD. RE: SMBCTB FIDELITY EUROPEAN VALUE ADVANCE EQUITY MOTHER FUND       |       | 21.900  | 0,039%       | F    |
| CVW FAIRLIGHT GLOBAL FUND   |       | 8.219   | 0,015%       | F    |



| Anagrafica  | CF/PI | Voti    | % su votanti | Voto |
|---|-------|---------|--------------|------|
| D M SELECTION ACTIONS MIDCAP  |       | 5.000   | 0,009%       | F    |
| D. E. SHAW ALL COUNTRY GLOBAL ALPHA PLUS PORTFOLIOS L.L.C.                |       | 4.355   | 0,008%       | F    |
| D. E. SHAW ALL COUNTRY GLOBAL VALUE ACTIVE PORTFOLIOS L.L.C               |       | 113     | 0,000%       | F    |
| D.E. SHAW ALL COUNTRY GLOBAL ALPHA PLUS PORTFOLIOS II L.L.C               |       | 1.269   | 0,002%       | F    |
| D.E. SHAW OCULUS INTL NON FLIP  |       | 177     | 0,000%       | F    |
| DE SHAW ALL COUNTRY GLOBAL ALPHA EXTENSION PORTFOLIOS LLC                 |       | 547     | 0,001%       | F    |
| DE SHAW US BROAD MARKET CORE ALPHA EXTENSION CUSTOM FUND II L.L.C.        |       | 2.233   | 0,004%       | F    |
| DE SHAW WORLD ALPHA EXTENSION PORTFOLIOS LLC                              |       | 14.272  | 0,026%       | F    |
| DEFIANCE QUANTUM ETF  |       | 308.818 | 0,555%       | F    |
| DEKA INVESTMENT GMBH FOR KDF 1  |       | 1.851   | 0,003%       | F    |
| DEKA INVESTMENT GMBH W/ALKEN SMALL CAP EUROPE UN                          |       | 1.456   | 0,003%       | F    |
| DEKA INVESTMENT GMBH W/DEKA-EUROPAPOTENTIAL CF                            |       | 864     | 0,002%       | F    |
| DEKA INVESTMENT GMBH W/DEKA-MULTI ASSET EUROPA FOKUS AS                   |       | 700     | 0,001%       | F    |
| DEKA INVESTMENT GMBH W/EV-LK-MFA  |       | 2.086   | 0,004%       | F    |
| DEKA INVESTMENT GMBH W/LWH FONDS AKTIEN I                                 |       | 135     | 0,000%       | F    |
| DEKA INVESTMENT GMBH W/MASTER 172 W/AKTIEN NEBENWERTE                     |       | 2.400   | 0,004%       | F    |
| DES VAL INTL.PEEQ CSH NON FLIP  |       | 4.878   | 0,009%       | F    |
| DESTINATIONS INTERNATIONAL EQU  |       | 408     | 0,001%       | F    |
| DEVELOPED EX-FOSSIL FUEL INDEX FUND B (FTDEVXFF)                          |       | 72      | 0,000%       | F    |
| DFA ALL COUNTRY EX US EQUITY MARKET SUBTRUST OF DFA GROUP TRUST           |       | 2.453   | 0,004%       | F    |
| DIMENSIONAL FUNDS PLC   |       | 7.770   | 0,014%       | F    |
| DIMENSIONAL GLOBAL SUSTAINABILITY TRUST                                   |       | 278     | 0,000%       | F    |
| DIMENSIONAL INTERNATIONAL CORE EQUITY 2 ETF OF DIMENSIONAL E              |       | 22.821  | 0,041%       | F    |
| DNCA ACTIONS EURO PME   |       | 53.000  | 0,095%       | F    |
| DNCA INVEST - DI EXPLORER SMID EUR  |       | 84.000  | 0,151%       | F    |
| DORVAL DRIVERS EUROPE   |       | 18.976  | 0,034%       | F    |
| DORVAL DRIVERS SMID CONTINENTAL EUROPE                                    |       | 4.521   | 0,008%       | F    |
| DPAM B BALANCED FLEXIBLE  |       | 725     | 0,001%       | F    |
| DPAM B BALANCED GROWTH  |       | 1.489   | 0,003%       | F    |
| DPAM B EQUITIES EUROPE SMALL CAPS SUST                                    |       | 53.626  | 0,096%       | F    |
| DPCTA-MASTERFONDS   |       | 4.000   | 0,007%       | F    |
| DWS INVESTMENT GMBH ON BEHALF OF DWS-FONDS BPT                            |       | 3.042   | 0,005%       | F    |
| DWS INVESTMENT GMBH W/DEAM-FONDS BBR 1 A                                  |       | 346     | 0,001%       | F    |
| DWS MULTI ASSET PIR FUND  |       | 9.898   | 0,018%       | F    |
| DYNAMIC ACTIVE INTERNATIONAL DIVIDEND ETF                                 |       | 11.500  | 0,021%       | F    |
| EATON VANCE INTERNATIONAL SMALLCAP FUND                                   |       | 293     | 0,001%       | F    |
| EATON VANCE MANAGEMENT  |       | 95      | 0,000%       | F    |
| EATON VANCE MANGEMENT   |       | 36      | 0,000%       | F    |
| EDR SICAV EUROPEAN SUSTAINABLE SMALLER COMPANIES                          |       | 27.316  | 0,049%       | F    |
| EGEPARGNE CROISSANCE  |       | 65.000  | 0,117%       | F    |
| ELO MUTUAL PENSION INSURANCE COMPANY ELO MUTUAL PENSION INSURANCE COMPANY |       | 1.957   | 0,004%       | F    |
| EMPOWER ANNUITY INSURANCE COMPANY   |       | 820     | 0,001%       | F    |
| ENSGN PEAK ADVISORS INC   |       | 2.125   | 0,004%       | F    |
| ENERGY CORPORATION RETIREMENT PLANS MASTER TRUST                          |       | 429     | 0,001%       | F    |
| ERAFP ACTIONS EUROPE SMALL CAP I  |       | 70.000  | 0,126%       | F    |
| EURIZON AM RILANCIO ITALIA TR   |       | 300     | 0,001%       | F    |
| EURIZON AZIONI ITALIA   |       | 29.431  | 0,053%       | F    |
| EURIZON AZIONI PMI ITALIA   |       | 127.678 | 0,230%       | F    |
| EURIZON CAPITAL SGR-PIR ITALIA 30   |       | 22.078  | 0,040%       | F    |
| EURIZON FUND  |       | 59.405  | 0,107%       | F    |
| EURIZON PIR ITALIA AZIONI   |       | 7.521   | 0,014%       | F    |
| EURIZON PROGETTO ITALIA 20  |       | 33.185  | 0,060%       | F    |
| EURIZON PROGETTO ITALIA 40  |       | 100.407 | 0,181%       | F    |
| EURIZON PROGETTO ITALIA 70  |       | 61.972  | 0,111%       | F    |
| EUROMOBILIARE ACCUMULO GEO ITALIA PIR                                     |       | 30.000  | 0,054%       | F    |
| EUROMOBILIARE AZIONI ITALIANE   |       | 11.000  | 0,020%       | F    |

| Anagrafica   | CF/PI | Voti    | % su votanti | Voto |
|--|-------|---------|--------------|------|
| EUROMOBILIARE PIR ITALIA AZIONARIO   |       | 80.000  | 0,1144%      | F    |
| EUROPEAN CENTRAL BANK  |       | 7.670   | 0,014%       | F    |
| EVOVEST GLOBAL EQUITY FUND II L.P.   |       | 439     | 0,001%       | F    |
| EWP PA FUND, LTD   |       | 101     | 0,000%       | F    |
| FAIRLIGHT GLOBAL SMALL & MID CAP (SMID) FUND                               |       | 266.257 | 0,479%       | F    |
| FAMILY INVESTMENTS CHILD TRUST FUND  |       | 358     | 0,001%       | F    |
| FDP GLOBAL SMALL CAP EQUITY PRIVATE PORTFOLIO                              |       | 1.658   | 0,003%       | F    |
| FIAM GLOBAL UNCONSTRAINED EQUITY FUND                                      |       | 1.000   | 0,002%       | F    |
| FIDELITY CONCORD STREET TRUST: FIDELITY SAI INTERNATIONAL S                |       | 6.409   | 0,012%       | F    |
| FIDELITY CONCORD STREET TRUST: FIDELITY ZERO INTERNATIONAL INDEX FUND      |       | 6.509   | 0,012%       | F    |
| FIDELITY FUNDS - EUROPEAN SMALLER COMPANIES 4 POOL                         |       | 38.988  | 0,070%       | F    |
| FIDELITY FUNDS - ITALY POOL  |       | 146.816 | 0,264%       | F    |
| FIDELITY FUNDS - SUSTAINABLE RESEARCH ENHANCED EUROPE EQUITY POOL          |       | 6.483   | 0,012%       | F    |
| FIDELITY FUNDS EUROPEAN SMALLER COMPANIES POOL THREE                       |       | 65.193  | 0,117%       | F    |
| FIDELITY GLOBAL INVESTMENT FUND - EUROPEAN EQUITY FUND                     |       | 9.378   | 0,017%       | F    |
| FIDELITY INVESTMENT FUNDS - FIDELITY INDEX WORLD ESG SCREENED FUND         |       | 131     | 0,000%       | F    |
| FIDELITY SALEM STREET TRUST FIDELITY FLEX INTERNATIONAL FOCUSED INDEX FUND |       | 287     | 0,001%       | F    |
| FIDELITY SALEM STREET TRUST: FIDELITY FLEX INTERNATIONAL INDEX FUND        |       | 2.409   | 0,004%       | F    |
| FIDELITY SALEM STREET TRUST: FIDELITY TOTAL INTERNATIONAL INDEX FUND       |       | 12.970  | 0,023%       | F    |
| FIDELITY UCITS ICAV - FIDELITY EUROPE EQUITY RESEARCH ENHANCED UCITS ETF   |       | 728     | 0,001%       | F    |
| FIDEURAM ITALIA  |       | 1.500   | 0,003%       | F    |
| FIDEURAM PIANO AZIONI ITALIA   |       | 244.152 | 0,439%       | F    |
| FIDEURAM PIANO BILANCIATO ITALIA 30  |       | 20.745  | 0,037%       | F    |
| FIDEURAM PIANO BILANCIATO ITALIA 50  |       | 47.006  | 0,085%       | F    |
| FIRST TRUST GLOBAL FUNDS PLC   |       | 488     | 0,001%       | F    |
| FLEXSHARES MORNINGSTAR DEVELOPED MARKETS EX-US FACTOR TILT INDEX FUND      |       | 484     | 0,001%       | F    |
| FLEXSHARES STOXX GLOBAL ESG SELECT INDEX FUND                              |       | 100     | 0,000%       | F    |
| FLORIDA RETIREMENT SYSTEM  |       | 17.333  | 0,031%       | F    |
| FONDS ASSUREURS ACTIONS EUROPE   |       | 4.908   | 0,009%       | F    |
| FONDS DE RESERVE POUR LES RETRAITES  |       | 15.541  | 0,028%       | F    |
| FORD MOTOR COMPANY DEFINED BENEFIT MASTER TRUST..                          |       | 137     | 0,000%       | F    |
| FOVERUKA PENSION UNIVERSAL   |       | 237     | 0,000%       | F    |
| FRANCE INVESTISSEMENT CAPITALISATIONS MOYENNES                             |       | 6.090   | 0,011%       | F    |
| FRANKLIN TEMPLETON ETF TRUST FRANKLIN FTSE EUROPE ETF                      |       | 180     | 0,000%       | F    |
| FRANKLIN TEMPLETON ETF TRUST FRANKLIN FTSE EUROZONE ETF                    |       | 200     | 0,000%       | F    |
| FRANKLIN TEMPLETON ICAV  |       | 130     | 0,000%       | F    |
| GENERAL ORGANISATION FOR SOCIAL INSURANCE.                                 |       | 9.626   | 0,017%       | F    |
| GENERALI FUTURE LEADERS ITALIA   |       | 15.230  | 0,027%       | F    |
| GENERALI INVESTMENTS SICAV EURO FUTURE LEADERS                             |       | 37      | 0,000%       | F    |
| GENERALI ITALIA SPA  |       | 4.600   | 0,008%       | F    |
| GLOBAL MULTI FACTOR EQUITY FUND  |       | 235     | 0,000%       | F    |
| GLOBAL OPPORTUNITIES LLC   |       | 360     | 0,001%       | F    |
| GLOBAL OPPORTUNITIES OFFSHORE LTD  |       | 296     | 0,001%       | F    |
| GLOBAL SICAV - OFI INVEST ESG  |       | 1.034   | 0,002%       | F    |
| GLOBAL SMALL-CAP EQUITY FUND II  |       | 5.318   | 0,010%       | F    |
| GMAS   |       | 18.587  | 0,033%       | F    |
| GOLDMAN SACHS BEWAARSTICHTING I  |       | 1.318   | 0,002%       | F    |
| GOLDMAN SACHS FUNDS  |       | 14.633  | 0,026%       | F    |
| GOLDMAN SACHS FUNDS III  |       | 15.085  | 0,027%       | F    |
| GOLDMAN SACHS FUNDS VII  |       | 1.247   | 0,002%       | F    |
| GOLDMAN SACHS INSTITUTIONAL FUNDS PLC-CUSTOM EUROPE EQUITY E               |       | 13.290  | 0,024%       | F    |
| GOLDMAN SACHS MSCI WORLD PRIVATE EQUITY RETURN TRACKER ETF                 |       | 83      | 0,000%       | F    |
| GOLDMAN SACHS TRUST - GOLDMAN SACHS INTERNATIONAL EQUITY INSIGHTS FUND     |       | 12.504  | 0,022%       | F    |

| Anagrafica   | CF/PI       | Voti    | % su votanti | Voto |
|--|-------------|---------|--------------|------|
| GOLDMAN SACHS TRUST - GOLDMAN SACHS INTERNATIONAL SMALL CAP INSIGHTS FUND                        |             | 320.161 | 0,576%       | F    |
| GOVERNMENT PENSION INVESTMENT FUND   |             | 1.766   | 0,003%       | F    |
| GRAHAM DEVELOPMENTAL EQUITY STRATEGIES LLC   |             | 212     | 0,000%       | F    |
| GROUPAMA AVENIR EURO   |             | 40.339  | 0,073%       | F    |
| GROUPAMA AVENIR EUROPE   |             | 9.984   | 0,018%       | F    |
| GROUPAMA AVENIR PME EUROPE   |             | 29.252  | 0,053%       | F    |
| GROUPAMA CR AVENIR EUROPE  |             | 5.647   | 0,010%       | F    |
| HARDING LOEVNER FUNDS INC. INTERNATIONAL SMALL COMPANIES PORTFOLIO                               |             | 23.679  | 0,043%       | F    |
| HARDING LOEVNER FUNDS PLC  |             | 157     | 0,000%       | F    |
| HELABA INV KAPITALANL GES MBH HI SZVA 21 SFONDS  |             | 2.302   | 0,004%       | F    |
| HELABA INVEST KAG MBH HI KAPPA 3 SFONDS  |             | 2.281   | 0,004%       | F    |
| HMT AKTIEN VALUE ESG   |             | 2.200   | 0,004%       | F    |
| HMTS EQUITIES VALUE ESG SMALL + MID CAPS   |             | 4.801   | 0,009%       | F    |
| HSBC BANK PLC AS TRUSTEE OF STATE STREET AUT EUROPE EX UK S GREENED INDEX EQUITY                 |             | 256     | 0,000%       | F    |
| HSBC BANK PLC AS TRUSTEE OF STATE STREET AUT WORLD SMALL CAP INDEX EQUITY FUND                   |             | 1.343   | 0,002%       | F    |
| HSBC INDEX TRACKER INVESTMENT FUNDS - EUROPEAN INDEX FUND  |             | 19.554  | 0,035%       | F    |
| HSBC INDEX TRACKER INVESTMENT FUNDS - FTSE ALL-WORLD INDEX FUND                                  |             | 1.246   | 0,002%       | F    |
| HSBC POOLED EUROPEAN EQUITY FUND (UNHEDGED)  |             | 152     | 0,000%       | F    |
| HSBC POOLED INVESTMENT FUND  |             | 11.716  | 0,021%       | F    |
| HSBC POOLED INVESTMENT FUND - HSBC POOLED EUROPE EQUITY INDEX TRACKING FUND                      |             | 781     | 0,001%       | F    |
| IBM 401(K) PLUS PLAN TRUST   |             | 3.836   | 0,007%       | F    |
| IDAM SMALL EURO  |             | 6.500   | 0,012%       | F    |
| IF IST - EUROPE SMALL MID CAPS   |             | 8.248   | 0,015%       | F    |
| INARCASSA - CASSA NAZIONALE DI PREVIDENZA ED ASSISTENZA PER                                      | 80122170584 | 192.700 | 0,346%       | F    |
| INOCAP EUROPE MIDCAPS  |             | 3.509   | 0,006%       | F    |
| INTE KAPITALANLAGEGESELLSCHAFT MBH FOR ENTSORGUNGSFONDS  |             | 7.354   | 0,013%       | F    |
| INTE KAPITALANLAGEGESELLSCHAFT MBH FOR LHPRIVATRENTEAKTIEN                                       |             | 1.600   | 0,003%       | F    |
| INTERNATIONAL CORE EQUITY PORTFOLIO OF DFA INVESTMENT DIMENSIONS GROUP INC                       |             | 45.645  | 0,082%       | F    |
| INTERNATIONAL EQUITY FUND  |             | 1.661   | 0,003%       | F    |
| INTERNATIONAL MONETARY FUND  |             | 1.450   | 0,003%       | F    |
| INTERNATIONALE KAPITALANLAGEGESELLSCHAFT MBH ACTING FOR ACCOUNT OF INKA PBEAKK                   |             | 85      | 0,000%       | F    |
| INTERNATIONALE KAPITALANLAGEGESELLSCHAFT MBH ACTING FOR THE ACCOUNT OF AKTIEN EUR                |             | 31.198  | 0,056%       | F    |
| INTERNATIONALE KAPITALANLAGEGESELLSCHAFT MBH ACTING FOR THE ACCOUNT OF STUTTGARTER AKTIEN EUROPA |             | 1.217   | 0,002%       | F    |
| INTERNATIONALE KAPITALANLAGEGESELLSCHAFT MBH W/SD AKTIEN INVEST 2                                |             | 2.500   | 0,004%       | F    |
| INVESCO FTSE RAFI DEVELOPED MARKETS EX-U.S. SMALL-MID ETF  |             | 1.582   | 0,003%       | F    |
| INVESCO FUNDS  |             | 53.708  | 0,097%       | F    |
| INVESCO INTERNATIONAL DEVELOPED DYNAMIC MULTIFACTOR ETF  |             | 1.076   | 0,002%       | F    |
| INVESCO MARKETS II PLC   |             | 391     | 0,001%       | F    |
| INVESCO POOLED INVESTMENT FUND - EUROPE FUND   |             | 136     | 0,000%       | F    |
| INVESTERINGSFORENINGEN DANSKE INVEST SELECT TACTICAL ASSET ALLOCATION DANMARK - AKKUMULERENDE KL |             | 402     | 0,001%       | F    |
| INVESTERINGSFORENINGEN DANSKE INVEST SELECT TACTICAL ASSET ALLOCATION EURO - ACCUMULATING KL     |             | 96      | 0,000%       | F    |
| INVESTERINGSFORENINGEN DANSKE INVEST SELECT TACTICAL ASSET ALLOCATION SVERIGE - ACCUMULATING KL  |             | 62      | 0,000%       | F    |
| INVESTERINGSFORENINGEN NORDEA INVEST - GLOBAL SMALL CAP ENHANCED KL                              |             | 4.509   | 0,008%       | F    |
| INVESTERINGSFORENINGEN NORDEA INVEST ENGROS INTERNATIONALE AKTIER                                |             | 1.105   | 0,002%       | F    |
| INVESTERINGSFORENINGEN SEBINVEST EUROPA SMALL CAP AKKUMULERENDE AKL                              |             | 2.238   | 0,004%       | F    |

| Anagrafica  | CF/PI | Voti    | % su votanti | Voto |
|---|-------|---------|--------------|------|
| INVESTERINGSFORENINGEN SEBINVEST EUROPA SMALL CAP AKL                                   |       | 5.028   | 0,009%       | F    |
| INVESTERINGSFORENINGEN SPARINVEST INDEX EUROPA SMALL CAP KL                             |       | 1.304   | 0,002%       | F    |
| IRISH LIFE ASSURANCE PLC  |       | 1.075   | 0,002%       | F    |
| IRP AUTO FLEXIBLE 2   |       | 9.000   | 0,016%       | F    |
| ISHARES CORE MSCI EAFE ETF  |       | 181.364 | 0,326%       | F    |
| ISHARES CORE MSCI EAFE IMI INDEX ETF  |       | 13.715  | 0,025%       | F    |
| ISHARES CORE MSCI EUROPE ETF  |       | 13.829  | 0,025%       | F    |
| ISHARES CORE MSCI INTERNATIONAL DEVELOPED MARKETS ETF                                   |       | 22.452  | 0,040%       | F    |
| ISHARES CORE MSCI TOTAL INTERNATIONAL STOCK ETF   |       | 22.173  | 0,040%       | F    |
| ISHARES EURO STOXX UCITS ETF (DE)   |       | 9.888   | 0,018%       | F    |
| ISHARES III PUBLIC LIMITED COMPANY  |       | 18.133  | 0,033%       | F    |
| ISHARES INTERNATIONAL SMALL-CAP EQUITY FACTOR ETF                                       |       | 3.124   | 0,006%       | F    |
| ISHARES MSCI EAFE SMALL-CAP ETF   |       | 87.946  | 0,158%       | F    |
| ISHARES MSCI EUROPE IMI INDEX ETF   |       | 612     | 0,001%       | F    |
| ISHARES MSCI EUROPE SMALL-CAP ETF   |       | 2.754   | 0,005%       | F    |
| ISHARES MSCI WORLD SMALL-CAP ETF  |       | 1.428   | 0,003%       | F    |
| ISHARES PUBLIC LIMITED COMPANY  |       | 31.157  | 0,056%       | F    |
| ISHARES STOXX EUROPE 600 TECHNOLOGY UCITS ETF DE  |       | 6.470   | 0,012%       | F    |
| ISHARES STOXX EUROPE 600 UCITS ETF (DE)   |       | 18.301  | 0,033%       | F    |
| ISHARES STOXX EUROPE SMALL 200 UCITS ETF (DE)   |       | 20.436  | 0,037%       | F    |
| ISHARES VII PUBLIC LIMITED COMPANY  |       | 39.414  | 0,071%       | F    |
| JBWN-MED CORE GLOBAL EQ TILT  |       | 105     | 0,000%       | F    |
| JHVIT INT'L SMALL CO TRUST JOHN HANCOCK INVESTMENT MANAGEMENT SERVICES LLC JHVIT INTERN |       | 1.004   | 0,002%       | F    |
| JNL/DFA INTERNATIONAL CORE EQUITY FUND  |       | 1.735   | 0,003%       | F    |
| JPMORGAN FUND II ICVC - JPM EUROPE SMALLER COMPANIES FUND                               |       | 15.149  | 0,027%       | F    |
| JPMORGAN FUNDS  |       | 138.791 | 0,250%       | F    |
| KAIROS INTERNATIONAL SICAV - MADE IN ITALY  |       | 66.250  | 0,119%       | F    |
| KAPITALFORENINGEN MP INVEST, BASIS 1  |       | 126.240 | 0,227%       | F    |
| KAPITALFORENINGEN WEALTH INVEST AFDELING 3, EUROPA SMALL CAP AKL                        |       | 2.324   | 0,004%       | F    |
| KBC EQUITY FUND EMU SMALL & MEDIUM  |       | 2.772   | 0,005%       | F    |
| KBC EQUITY FUND EUROZONE  |       | 1.283   | 0,002%       | F    |
| KBC EQUITY FUND SRI EMU SMALL AND   |       | 4.542   | 0,008%       | F    |
| KBC EQUITY FUND SRI EUROZONE  |       | 4.978   | 0,009%       | F    |
| KBC EQUITY FUND WORLD   |       | 419     | 0,001%       | F    |
| KBC EQUITY FUND/FAMILY ENTERPRISES  |       | 18.090  | 0,033%       | F    |
| KBC EQUITY FUND/SRI WORLD   |       | 1.275   | 0,002%       | F    |
| KBC EQUITY FUND/STRATEGIC SATELLITES  |       | 1.912   | 0,003%       | F    |
| KBC INST FD EURO EQTY SM &MED CAPS  |       | 1.567   | 0,003%       | F    |
| KBC INSTIT INVSTORS FAMILY ENTERPRISES DBI-RDT  |       | 378     | 0,001%       | F    |
| LACERA MASTER OPEB TRUST  |       | 467     | 0,001%       | F    |
| LARCOUEST INVESTISSEMENT - MH   |       | 1.100   | 0,002%       | F    |
| LAZARD ACW EX-US DIVERSIFIED ADVANTAGE CIT.   |       | 833     | 0,001%       | F    |
| LAZARD ACW EX-US SMALL CAP EQUITY ADVANTAGE CIT   |       | 231     | 0,000%       | F    |
| LAZARD ASSET MANAGEMENT LLC   |       | 12      | 0,000%       | F    |
| LAZARD EAFE SMALL CAP EQUITY ADVANTAGE CIT.   |       | 4.671   | 0,008%       | F    |
| LAZARD GLOBAL SMALL CAP FUND  |       | 3.854   | 0,007%       | F    |
| LEADERSEL PMI   |       | 64.510  | 0,116%       | F    |
| LEEWARD NEVIS FUNDSFCP-RAIF   |       | 21.600  | 0,039%       | F    |
| LEGAL & GENERAL GLOBAL EQUITY INDEX FUND  |       | 999     | 0,002%       | F    |
| LEGAL & GENERAL GLOBAL TECHNOLOGY INDEX TRUST   |       | 4.923   | 0,009%       | F    |
| LEGAL & GENERAL ICAV.   |       | 4.952   | 0,009%       | F    |
| LEGAL AND GENERAL ASSURANCE ( PENSIONS MANAGEMENT) LIMITEDONS MANAGEMENT) LIMITED       |       | 16      | 0,000%       | F    |
| LEGAL AND GENERAL ASSURANCE (PENSIONS MANAGEMENT) LIMITED                               |       | 25.755  | 0,046%       | F    |
| LEGAL AND GENERAL ASSURANCE PENSIONS MANAGEMENT LIMITED                                 |       | 538     | 0,001%       | F    |
| LEGAL AND GENERAL EUROPEAN INDEX TRUST  |       | 9.982   | 0,018%       | F    |
| LEGAL AND GENERAL INTERNATIONAL INDEX TRUST   |       | 4.457   | 0,008%       | F    |
| LEGAL AND GENERAL UCITS ETF PLC   |       | 578     | 0,001%       | F    |



| Anagrafica   | CF/PI | Voti    | % su votanti | Voto |
|--|-------|---------|--------------|------|
| LF MONTANARO EUROPEAN INCOME FUND  |       | 4.000   | 0,007%       | F    |
| LGPS CENTRAL AUTHORISED CONTRACTUAL SCHEME..   |       | 1.900   | 0,003%       | F    |
| LLB FUND SERV. AG ATD LLB AKTIEN EUROPA (EUR)  |       | 2.722   | 0,005%       | F    |
| LONVIA MID CAP EURO  |       | 1.013   | 0,002%       | F    |
| LONVIA MID CAP EUROPE  |       | 4.106   | 0,007%       | F    |
| LOS ANGELES CITY EMPLOYEES' RETIREMENT SYSTEM.   |       | 1.095   | 0,002%       | F    |
| LOS ANGELES COUNTY EMPLOYEES RETIREMENT ASSOCIATI  |       | 1.204   | 0,002%       | F    |
| LOUISIANA STATE EMPLOYEES' RETIREMENT SYSTEM   |       | 13.604  | 0,024%       | F    |
| LUMYNA-MARSHALL WACE UCITS SICAV-LUMYNA-MW TOPS UCITS FUND                                   |       | 1.714   | 0,003%       | F    |
| LVIP DIMENSIONAL INTERNATIONAL CORE EQUITY FUND  |       | 1.653   | 0,003%       | F    |
| M INTERNATIONAL EQUITY FUND  |       | 624     | 0,001%       | F    |
| MADELEINE MID CAPS EURO  |       | 11.840  | 0,021%       | F    |
| MAN INSIGHT LIMITED  |       | 50      | 0,000%       | F    |
| MAN MULTI-STRATEGY MASTER FUND MAPLES CORPORATE SERVICES LIMITES                             |       | 137     | 0,000%       | F    |
| MAN NUMERIC CITY LIMITS FUND LLC C/O NUMERIC INVESTORS LLC                                   |       | 50.700  | 0,091%       | F    |
| MAN NUMERIC INTERNATIONAL ALPHA (US) LP  |       | 14.430  | 0,026%       | F    |
| MANAGED PENSION FUNDS LIMITED  |       | 2.017   | 0,004%       | F    |
| MANULIFE INVESTMENT MANAGEMENT SYSTEMATIC INTERNATIONAL SMALL CAP EQUITY POOLE               |       | 2.542   | 0,005%       | F    |
| MARSHALL WACE INVESTMENT STRATEGIES-TOPS WORLD EX-US FUND                                    |       | 35.528  | 0,064%       | F    |
| MARSHALL WACE INVESTMENT STRATEGIES-TOPS WORLD EX-US FUND C/O MARSHALL WACE LLP ACTING AS IA |       | 2.193   | 0,004%       | F    |
| MARYLAND STATE RETIREMENT PENSION SYSTEM   |       | 11.048  | 0,020%       | F    |
| MASTERFONDS BANTHUS  |       | 10.500  | 0,019%       | F    |
| MASTERINVEST KAPITALANLAGE GMBH  |       | 9.000   | 0,016%       | F    |
| MEDIOLANUM FLESSIBILE FUTURO ITALIA  |       | 286.606 | 0,515%       | F    |
| MEDIOLANUM FLESSIBILE SVILUPPO ITALIA  |       | 144.500 | 0,260%       | F    |
| MERCER QIF COMMON CONTRACTUAL FUND   |       | 4.134   | 0,007%       | F    |
| MERCER QIF FUND PLC  |       | 8.481   | 0,015%       | F    |
| MFS HERITAGE TRUST COMPANY COLLECTIVE INVESTMENT TRUST                                       |       | 1.621   | 0,003%       | F    |
| MFS INTERNATIONAL NEW DISCOVERY FUND   |       | 153.843 | 0,277%       | F    |
| MFS MERIDIAN FUNDS   |       | 4.471   | 0,008%       | F    |
| MONETA AM FUND - MONETA MIDCAP   |       | 19.150  | 0,034%       | F    |
| MONETA LONG SHORT  |       | 51.500  | 0,093%       | F    |
| MONEY MATE ENTSCLOSSEN   |       | 1.089   | 0,002%       | F    |
| MONEY MATE MODERAT   |       | 777     | 0,001%       | F    |
| MONEY MATE MUTIG   |       | 505     | 0,001%       | F    |
| MONTANARO EUROPEAN SMALLER COMPANIES TRUST PLC   |       | 75.000  | 0,135%       | F    |
| MONTANARO SMALLER COMPANIES PLC  |       | 35.000  | 0,063%       | F    |
| MORGAN STANLEY PATHWAY FUNDS   |       | 3.182   | 0,006%       | F    |
| MORGAN STANLEY QUANTACTIVE   |       | 326     | 0,001%       | F    |
| MSCI ACWI EX-U.S. IMI INDEX FUND B2  |       | 787     | 0,001%       | F    |
| MULTI UNITS FRANCE - AMUNDI FT   |       | 79.969  | 0,144%       | F    |
| MULTI UNITS LUXEMBOURG-AMUNDI  |       | 2.259   | 0,004%       | F    |
| MW INV STRAT EUREKA FUND AC  |       | 593     | 0,001%       | F    |
| NATIONWIDE MUTUAL INSURANCE COMPANY  |       | 258     | 0,000%       | F    |
| NATWEST ST JAMES'S PLACE GLOBALSMALLER COMPANIES UNIT TRUST                                  |       | 4.831   | 0,009%       | F    |
| NATWEST TRUSTEE AND DEPOSITARY SERVICES LIMITED AS TRUSTEE OF ST. JAMES'S PLACE              |       | 6.692   | 0,012%       | F    |
| NB BRETON HILL MULTI-STYLE PREMIA MASTER FUND LP C/O WALKERS CORPORATE LIMITED               |       | 1.646   | 0,003%       | F    |
| NEF RISPARMIO ITALIA   |       | 41.262  | 0,074%       | F    |
| NEUBERGER BERMAN EUROPE HOLDINGS LLC   |       | 64      | 0,000%       | F    |
| NEW YORK STATE COMMON RETIREMENT FUND  |       | 30.698  | 0,055%       | F    |
| NN PARAPLUFONDS 1 N.V  |       | 9.391   | 0,017%       | F    |
| NORDEA 1 SICAV   |       | 64.539  | 0,116%       | F    |
| NORDEA 2 SICAV   |       | 36.554  | 0,066%       | F    |
| NORDEA GLOBAL EQUITY ALLOCATION FUND   |       | 1.676   | 0,003%       | F    |
| NORGES BANK  |       | 440.118 | 0,791%       | F    |

| Anagrafica   | CF/PI            | Voti    | % su votanti | Voto |
|--|------------------|---------|--------------|------|
| NORTHERN TRUST COMMON ALL COUNTRY WORLD EX-US INVESTABLE MAR                         |                  | 809     | 0,001%       | F    |
| NORTHERN TRUST INVESTMENTS COLLECTIVE FUNDS TRUST                                    |                  | 15.397  | 0,028%       | F    |
| NORTHERN TRUST UCITS COMMON CONTRACTUAL FUND   |                  | 8.680   | 0,016%       | F    |
| NUNAVUT TRUST  |                  | 155     | 0,000%       | F    |
| NZAM EURO STOXX PARIS-ALIGNED  |                  | 93      | 0,000%       | F    |
| OCIRP ACTIONS MULTIFACTEURS  |                  | 1.244   | 0,002%       | F    |
| OFI INVEST ESG DYNAMIQUE EURO  |                  | 698     | 0,001%       | F    |
| OFI INVEST ESG EQUILIBRE EURO  |                  | 1.154   | 0,002%       | F    |
| OFI INVEST ESG PRUDENT EURO  |                  | 366     | 0,001%       | F    |
| ONEMARKETS FIL EUROPE HERITAGE FD  |                  | 31.776  | 0,057%       | F    |
| ONEMARKETS ITALY ICAV  |                  | 14.681  | 0,026%       | F    |
| ONEMARKETS MULTI ASSET VALUE FUND  |                  | 32.461  | 0,058%       | F    |
| ONEPATH GLOBAL SHARES - SMALL CAP (UNHEDGED) INDEX POOL                              |                  | 261     | 0,000%       | F    |
| PARAMETRIC INTERNATIONAL EQUITYFUND  |                  | 807     | 0,001%       | F    |
| PEGASUS-UI-FONDS   |                  | 3.937   | 0,007%       | F    |
| PENSION RESERVES INVESTMENT TRUST FUND   |                  | 6.387   | 0,011%       | F    |
| PERPETUAL INVESTMENT FUND SICAV-RAIF - DEVELOPED EQUITIES                            |                  | 530     | 0,001%       | F    |
| PLENISFER INVESTMENTS SICAV  |                  | 101.613 | 0,183%       | F    |
| PLUVALCA DISRUPTIVE OPPORTUNITIES  |                  | 9.000   | 0,016%       | F    |
| PLUVALCA SMALL CAPS  |                  | 46.067  | 0,083%       | F    |
| POINT72 ASSOCIATES LLC   |                  | 13      | 0,000%       | F    |
| POINT72 ASSOCIATES LLC C/O FINSCO LIMITED  |                  | 1.173   | 0,002%       | F    |
| POLICE AND FIRE RETIREMENT SYSTEM OF THE CITY OF DETROIT                             |                  | 11.821  | 0,021%       | F    |
| POLICE AND FIREMEN'S RETIREMENT SYSTEM OF NEW JERSEY                                 |                  | 8.456   | 0,015%       | F    |
| PREMIUMMANDAT BALANCE  |                  | 663     | 0,001%       | F    |
| PREMIUMMANDAT DYNAMIK  |                  | 1.345   | 0,002%       | F    |
| PUBLIC EMPLOYEES RETIREMENT ASSOCIATION OF COLORADO                                  |                  | 18.842  | 0,034%       | F    |
| PUBLIC EMPLOYEES RETIREMENT ASSOCIATION OF NEW MEXICO                                |                  | 1.593   | 0,003%       | F    |
| PUBLIC EMPLOYEES' RETIREMENT SYSTEM OF MISSISSIPPI                                   |                  | 3.554   | 0,006%       | F    |
| PUBLIC EMPLOYEES RETIREMENT SYSTEM OF OHIO   |                  | 30.651  | 0,055%       | F    |
| PURE EUROPE SMALL MID CAP EQUITIES   |                  | 4.100   | 0,007%       | F    |
| PUTM AUTHORISED CONTRACTUAL SCHEME - PUTM ACS SUSTAINABLE INDEX EUROPEAN EQUITY FUND |                  | 14.966  | 0,027%       | F    |
| QUALITY EDUCATION FUND   |                  | 42      | 0,000%       | F    |
| QV GLOBAL SMALL CAP FUND   |                  | 16.010  | 0,029%       | F    |
| RAM (LUX) SYSTEMATIC FUNDS   |                  | 5.763   | 0,010%       | F    |
| REASSURE LIMITED   |                  | 5.524   | 0,010%       | F    |
| REGNAUER HEIDI   |                  | 5       | 0,000%       | F    |
| REKSA DANA SYARIAH ALLIANZ HIGH DIVIDEND GLOBAL SHARIA EQUITY DOLLAR                 |                  | 136     | 0,000%       | F    |
| RIVA ANDREA  | RVINDR88A20F704R | 40      | 0,000%       | F    |
| ROBECO CAPITAL GROWTH FUNDS  |                  | 5.011   | 0,009%       | F    |
| ROPS EURO P  |                  | 2.586   | 0,005%       | F    |
| ROPS SMART INDEX EURO  |                  | 31.310  | 0,056%       | F    |
| ROYAL LONDON EQUITY FUNDS ICVC - ROYAL LONDON EUROPE EX UK EQUITY TILT FUND          |                  | 3.632   | 0,007%       | F    |
| RPAQ 2015 FUND LP  |                  | 2.841   | 0,005%       | F    |
| RUSSELL INVESTMENT COMPANY PLC   |                  | 692     | 0,001%       | F    |
| RUSSELL INVESTMENTS GLOBAL SMALLER COMPANIES POOL                                    |                  | 379     | 0,001%       | F    |
| SAKKARAH 4 POCHE EUR   |                  | 9.041   | 0,016%       | F    |
| SANTANDER SMALL CAPS EUROPA FI   |                  | 25.000  | 0,045%       | F    |
| SCHRODER INSTITUTIONAL POOLED FUNDS  |                  | 81      | 0,000%       | F    |
| SCHRODER INTERNATIONAL SELECTION FUND  |                  | 36.292  | 0,065%       | F    |
| SCHWAB FUNDAMENTAL INTERNATIONAL SMALL COMPANY INDEX ETF                             |                  | 11.894  | 0,021%       | F    |
| SCHWAB FUNDAMENTAL INTERNATIONAL SMALL EQUITY INDEX FUND                             |                  | 2.600   | 0,005%       | F    |
| SCHWAB INTERNATIONAL EQUITY ETF  |                  | 44.840  | 0,081%       | F    |
| SCHWAB INTERNATIONAL OPPORTUNITIES FUND  |                  | 506     | 0,001%       | F    |
| SCOTIA GLOBAL SMALL CAP FUND   |                  | 5.900   | 0,011%       | F    |
| SCOTIA WEALTH INTERNATIONAL SMALL TO MID CAP VALUE POOL                              |                  | 465     | 0,001%       | F    |

| Anagrafica   | CF/PI | Voti    | % su votanti | Voto |
|--|-------|---------|--------------|------|
| SCOTTISH WIDOWS INVESTMENT SOLUTIONS FUNDS ICVC- EUROPEAN (EX UK)EQUITY FUND         |       | 1.107   | 0,002%       | F    |
| SCOTTISH WIDOWS MANAGED INVESTMENT FUNDS ICVC- INTERNATIONAL EQUITY TRACKER FUND     |       | 612     | 0,001%       | F    |
| SEB EUROCOMPANIES EUROPA   |       | 712     | 0,001%       | F    |
| SEB EUROPAFOND SMABOLAG  |       | 72.252  | 0,130%       | F    |
| SEB EUROPEAN EQUITY SMALL CAPS   |       | 38.481  | 0,069%       | F    |
| SEB FUND 1 - SEB EUROPE EQUITY FUND  |       | 6.006   | 0,011%       | F    |
| SEB VARLDENFOND  |       | 19.299  | 0,035%       | F    |
| SELFFINANCING POSTSECONDARY EDUCATION FUND   |       | 29      | 0,000%       | F    |
| SEXTANT ENTREPRENEURS EUROPE   |       | 3.200   | 0,006%       | F    |
| SEXTANT SEXTANT GRAND LARGE  |       | 22.500  | 0,040%       | F    |
| SG ACTIONS INTERNATIONALES   |       | 592     | 0,001%       | F    |
| SGD GE 2014-1  |       | 1.142   | 0,002%       | F    |
| SHELL CANADA 2007 PENSION PLAN   |       | 57      | 0,000%       | F    |
| SHELL TRUST (BERMUDA) LIMITED AS TRUSTEE OF THE SHELL INTERNATIONAL PENSION FUND     |       | 82      | 0,000%       | F    |
| SHELL TRUST (BERMUDA) LTD AS TRUSTEE OF THE SHELL OVERSEAS CONTRIBUTORY PENSION FUND |       | 116     | 0,000%       | F    |
| SICAV CLUB EUROPE SMALL CAPS   |       | 9.400   | 0,017%       | F    |
| SICAV LTI  |       | 10.500  | 0,019%       | F    |
| SMALLCAP WORLD FUND INC  |       | 280.568 | 0,504%       | F    |
| SMITHSON EQUITY FUND   |       | 282.722 | 0,508%       | F    |
| SOCIAL PROTECTION FUND   |       | 692     | 0,001%       | F    |
| SOGECAP SEXTANT PME  |       | 15.000  | 0,027%       | F    |
| SPARTAN GROUP TRUST FOR EMPLOYEE BENEFIT PLANS.                                      |       | 3.325   | 0,006%       | F    |
| SPDR PORTFOLIO DEVELOPED WORLD EXUS ETF  |       | 93.916  | 0,169%       | F    |
| SPDR PORTFOLIO EUROPE ETF  |       | 1.025   | 0,002%       | F    |
| SSB MSCI ACWI EX USA IMI SCREENED NONLENDING COMMON TRUST FUND                       |       | 22      | 0,000%       | F    |
| SSB MSCI EAFE SMALL CAP INDEX SECURITIES LENDING COMMON FND                          |       | 4.379   | 0,008%       | F    |
| SSGA SPDR ETFs EUROPE I PUBLIC LIMITED COMPANY                                       |       | 1.262   | 0,002%       | F    |
| SSGA SPDR ETFs EUROPE II PUBLICLIMITED COMPANY                                       |       | 15.625  | 0,028%       | F    |
| SST GLOB ADV TAX EXEMPT RETIREMENT PLANS   |       | 73.368  | 0,132%       | F    |
| STAR FUND  |       | 104.836 | 0,188%       | F    |
| STATE OF ALASKA RETIREMENT AND BENEFITS PLANS  |       | 1.804   | 0,003%       | F    |
| STATE OF NEW MEXICO STATE INVESTMENT COUNCIL   |       | 3.165   | 0,006%       | F    |
| STATE OF UTAH SCHOOL AND INSTITUTIONAL TRUST FUNDS TRUST FUNDS                       |       | 131     | 0,000%       | F    |
| STATE OF WISCONSIN INVESTMENT BOARD  |       | 47      | 0,000%       | F    |
| STATE STREET GLOBAL ADVISORS GROSS ROLL UP UNIT TRUST                                |       | 162     | 0,000%       | F    |
| STATE STREET GLOBAL ALL CAP EQUITY EXUS INDEX PORTFOLIO                              |       | 5.956   | 0,011%       | F    |
| STATE STREET IRELAND UNIT TRUST  |       | 689     | 0,001%       | F    |
| STICHTING BEDRIJFSTAKPENSIOENFONDS VOOR DE BOUWNIJVERHEID                            |       | 763     | 0,001%       | F    |
| STICHTING BPL PENSIOEN   |       | 864     | 0,002%       | F    |
| STICHTING PENSIOENFONDS VOOR DE WONINGCORPORATIES                                    |       | 645     | 0,001%       | F    |
| STICHTING PHILIPS PENSIOENFONDS  |       | 402     | 0,001%       | F    |
| STOCK SELECTOR GLOBAL EQUITY LONG-SHORT INCUBATOR                                    |       | 45      | 0,000%       | F    |
| STRATEGIC INTERNATIONAL EQUITY FUND  |       | 1.407   | 0,003%       | F    |
| STRATHCLYDE PENSION FUND   |       | 20.467  | 0,037%       | F    |
| SUBSIDIZED SCHOOLS PROVIDENT FUND  |       | 406     | 0,001%       | F    |
| TEACHER RETIREMENT SYSTEM OF TEXAS   |       | 15.314  | 0,028%       | F    |
| TEACHERS' RETIREMENT SYSTEM OF THE CITY OF NEW YORK                                  |       | 302     | 0,001%       | F    |
| TENCORE II PARTNERS LP   |       | 310     | 0,001%       | F    |
| TENCORE PARTNERS MASTER LTD  |       | 5.690   | 0,010%       | F    |
| TEXAS MUNICIPAL RETIREMENT SYSTEM  |       | 1.660   | 0,003%       | F    |
| TF-EQUITY  |       | 346     | 0,001%       | F    |
| THE BANK OF NEW YORK MELLON EMPLOYEE BENEFIT COLLECTIVE INVESTMENT FUND PLAN         |       | 407     | 0,001%       | F    |
| THE BOARD OF THE PENSION PROTECTION FUND RENAISSANCE                                 |       | 2.088   | 0,004%       | F    |
| THE EMPIRE LIFE INSURANCE COMPANY.   |       | 97      | 0,000%       | F    |

| Anagrafica  | CF/PI | Voti    | % su votanti | Voto |
|---|-------|---------|--------------|------|
| THE MASTER TRUST BANK OF JAPAN, LTD. RE: NZAM EURO STOXX (JPY HEDGED) (PRIVATELY PLACED INVESTMENT TRUST) |       | 1.925   | 0,003%       | F    |
| THE MEMORIAL HEALTH FOUNDATION INC. RETIRED EMPLOYEE BENEFI.  |       | 173     | 0,000%       | F    |
| THE METHODIST HOSPITAL  |       | 908     | 0,002%       | F    |
| THE MONETARY AUTHORITY OF SINGAPORE   |       | 159     | 0,000%       | F    |
| THE NOMURA TRUST AND BANKING  |       | 8.561   | 0,015%       | F    |
| THE PUBLIC INSTITUTION FOR SOCIAL SECURITY  |       | 2.646   | 0,005%       | F    |
| THE REGENTS OF THE UNIVERSITY OF CALIFORNIA   |       | 11.482  | 0,021%       | F    |
| THE STATE OF CONNECTICUT, ACTING THROUGH ITS TREASURER  |       | 5.287   | 0,010%       | F    |
| THE TUOMO O. VUOLTEENAHO 2025 CHARI TABLE REMAINDER UNITRUST  |       | 570     | 0,001%       | F    |
| THRIFT SAVINGS PLAN   |       | 81.366  | 0,146%       | F    |
| THRIVENT INTERNATIONAL ALLOCATION FUND  |       | 357     | 0,001%       | F    |
| THRIVENT INTERNATIONAL ALLOCATION PORTFOLIO   |       | 604     | 0,001%       | F    |
| TOPS WLD EX-US FUND NON FLIP  |       | 5.565   | 0,010%       | F    |
| TREASURER OF THE STATE OF NORTH CAROLINA EQUITY INVESTMENT FUND POOLED TRUST                              |       | 4.929   | 0,009%       | F    |
| TRUST II BRIGHTHOUSEDIMENSIONALINT SMALL COMPANY PORTFOLIO  |       | 2.398   | 0,004%       | F    |
| TT INTERNATIONAL FUNDS PLC  |       | 698     | 0,001%       | F    |
| TWO SIGMA ABSOLUTE RETURN PORTFOLIO LLC   |       | 74.977  | 0,135%       | F    |
| TWO SIGMA EQUITY RISK PREMIA PORTFOLIO LLC C/O CORPORATION SERVICE COMPANY                                |       | 100     | 0,000%       | F    |
| TWO SIGMA EQUITY SPECTRUM PORTFOLIO LLC - EUROPE  |       | 41.038  | 0,074%       | F    |
| TWO SIGMA INTERNATIONAL CORE  |       | 700     | 0,001%       | F    |
| TWO SIGMA WORLD CORE FUND LP  |       | 300     | 0,001%       | F    |
| UBS ASSET MANAGEMENT LIFE LTD   |       | 1.680   | 0,003%       | F    |
| UBS FUND MANAGEMENT (SWITZERLAND) AG ON BEHALF OF ZURICH INVESTINSTITUTIONAL FUN                          |       | 878     | 0,002%       | F    |
| UBS FUND MANAGEMENT (SWITZERLAND) AG.   |       | 26.560  | 0,048%       | F    |
| UBS FUND MANAGEMENT (SWITZERLAND) AG..  |       | 667     | 0,001%       | F    |
| UBS LUX FUND SOLUTIONS  |       | 28.413  | 0,051%       | F    |
| UI-FONDS BAV RBI AKTIEN   |       | 3.324   | 0,006%       | F    |
| UI-GKR-FONDS  |       | 494     | 0,001%       | F    |
| UNIVERSAL AEKSAAR MASTERFONDS   |       | 489     | 0,001%       | F    |
| UNIVERSAL INVESTMENT GESELLSCHAFT MBH FOR EMPUREON EUROPE EQUITY FUND                                     |       | 60      | 0,000%       | F    |
| UNIVERSALINVESTMENTAG TGV FOR MERKUR  |       | 4.223   | 0,008%       | F    |
| UNIVERSAL-INVESTMENT-GESELLSCHAFT MBH   |       | 27.580  | 0,050%       | F    |
| UNIVERSAL-INVESTMENT-GESELLSCHAFT MBH FOR TK2011  |       | 825     | 0,001%       | F    |
| UNIVERSAL-INVESTMENT-GESELLSCHAFT MBH FOR UI-ELKB-FONDS 1   |       | 1.359   | 0,002%       | F    |
| UNIVERSAL-INVESTMENT-GESELLSCHAFT MBH ON BEHALF OF STBV-NW-UNIVERSAL-FONDS                                |       | 1.191   | 0,002%       | F    |
| UNIVERSAL-INVESTMENT-GESELLSCHAFT MBH ON BEHALF OF WMB-UNIVERSAL-FONDS                                    |       | 600     | 0,001%       | F    |
| UNIVERSAL-INVESTMENT-GESELLSCHAFT MBH W/SEGMENT AKTIEN DIVD. LAMPE  |       | 2.800   | 0,005%       | F    |
| UNIVERSAL-INVESTMENT-GESELLSCHAFT MBH W/ZEIT-UNIVERSAL-FONDS W/SEGMENT AKTIEN SMALL-UND MIDCAP            |       | 1.440   | 0,003%       | F    |
| UNIVERSE THE CMI CONT EURO EQ   |       | 1.627   | 0,003%       | F    |
| UTAH STATE RETIREMENT SYSTEMS   |       | 2.603   | 0,005%       | F    |
| VAERDIPAPIRFONDEN NORDEA INVEST PORTEFOLJE AKTIER   |       | 4.919   | 0,009%       | F    |
| VANGUARD DEVELOPED MARKETS INDEX FUND   |       | 216.512 | 0,389%       | F    |
| VANGUARD ESG DEVELOPED WORLD ALL CAP EQ INDEX FND UK  |       | 506     | 0,001%       | F    |
| VANGUARD ESG INTERNATIONAL STOCK ETF  |       | 4.532   | 0,008%       | F    |
| VANGUARD ETHICALLY CONSCIOUS INTERNATIONAL SHARES INDEX FUND  |       | 906     | 0,002%       | F    |
| VANGUARD EUROPEAN STOCK INDEX FUND  |       | 55.011  | 0,099%       | F    |
| VANGUARD FIDUCIARY TRUST COMPANY DEVELOPED MARKETS INDEX TRUST  |       | 5.045   | 0,009%       | F    |
| VANGUARD FIDUCIARY TRUST COMPANY INSTITUTIONAL TOTAL INTERNATIONAL STOCK MARKET INDEX TRUST               |       | 26.423  | 0,048%       | F    |
| VANGUARD FIDUCIARY TRUST COMPANY INSTITUTIONAL TOTAL INTERNATIONAL STOCK MARKET INDEX TRUST II            |       | 164.567 | 0,296%       | F    |

| Anagrafica   | CF/PI | Voti    | % su votanti | Voto |
|--|-------|---------|--------------|------|
| VANGUARD FTSE ALL-WORLD EX-US INDEX FUND   |       | 51.232  | 0,092%       | F    |
| VANGUARD FTSE DEVELOPED ALL CAPEX NORTH AMERICA INDEX ETF                        |       | 5.660   | 0,010%       | F    |
| VANGUARD FTSE DEVELOPED EUROPE ALL CAP INDEX ETF                                 |       | 632     | 0,001%       | F    |
| VANGUARD FUNDS PUBLIC LIMITED COMPANY  |       | 38.523  | 0,069%       | F    |
| VANGUARD GLOBAL TECHNOLOGY INDEX FUND  |       | 16      | 0,000%       | F    |
| VANGUARD INTERNATIONAL EXPLORER FUND   |       | 19.432  | 0,035%       | F    |
| VANGUARD INTERNATIONAL SMALL COMPANIES INDEX FUND                                |       | 5.136   | 0,009%       | F    |
| VANGUARD INVESTMENT SERIES PUBLIC LIMITED COMPANY                                |       | 19.310  | 0,035%       | F    |
| VANGUARD INVESTMENTS COMMON CONTR FD- VANGUARD FTSE DEV EUR EX UK CCF            |       | 638     | 0,001%       | F    |
| VANGUARD INVESTMENTS COMMON CONTRACTUAL FD- VANG FTSE DEVELOPED WRLD CCF         |       | 356     | 0,001%       | F    |
| VANGUARD INVESTMENTS COMMON CONTRACTUAL FD- VANG FTSE DVLDP WRLD EX UK CCF       |       | 413     | 0,001%       | F    |
| VANGUARD INVESTMENTS FUNDS ICVC-VANGUARD FTSE DEVELOPED WOR LD EX - U.K. EQUITY  |       | 7.727   | 0,014%       | F    |
| VANGUARD INVESTMENTS II CCF-VANGUARD SELECTED SCREENED FTSE DEV EU II CCF        |       | 109     | 0,000%       | F    |
| VANGUARD TOTAL INTERNATIONAL STOCK INDEX FUND                                    |       | 330.356 | 0,594%       | F    |
| VANGUARD TOTAL WORLD STOCK INDEX FUND  |       | 15.666  | 0,028%       | F    |
| VARIABLE INSURANCE PRODUCTS FUND II: INTERNATIONAL INDEX PORTFOLIO               |       | 838     | 0,002%       | F    |
| VERDIPAPIRFONDET KLP AKSJEGLOBAL SMALL CAP INDEKS                                |       | 4.968   | 0,009%       | F    |
| VERITION MULTI STRATEGY MASTER FUND LTDG   |       | 1.148   | 0,002%       | F    |
| VIA SMART EQUITY EUROPE  |       | 956     | 0,002%       | F    |
| VICTORY CAPITAL INTERNATIONAL COLLECTIVE INVESTMENT TRUST.                       |       | 25.133  | 0,045%       | F    |
| VICTORY INTERNATIONAL FUND   |       | 18.404  | 0,033%       | F    |
| VICTORY TRIVALENT INTERNATIONAL SMALL CAP FUND                                   |       | 120.035 | 0,216%       | F    |
| VIF ICVC VANGUARD FTSE DEVELOPED EUROPE EXUK EQUITY INDEX FUND                   |       | 17.146  | 0,031%       | F    |
| VIF ICVC VANGUARD FTSE GLOBAL ALL CAP INDEX FUND                                 |       | 1.998   | 0,004%       | F    |
| VOYA MULTI-MANAGER INTERNATIONAL SMALL CAP FUND                                  |       | 7.219   | 0,013%       | F    |
| VWLAKH MASTER  |       | 6.100   | 0,011%       | F    |
| WASHINGTON STATE INVESTMENT BOARD  |       | 8.268   | 0,015%       | F    |
| WHEELS COMMON INVESTMENT FUND  |       | 53      | 0,000%       | F    |
| WHOLESALE SRI INTERNATIONAL CORE EQUITIES  |       | 65      | 0,000%       | F    |
| WILSHIRE INTL EQUITY FUND (VOYA)   |       | 363     | 0,001%       | F    |
| WISDOMTREE DYNAMIC CURRENCY HEDGED INTERNATIONAL EQUITY FUND                     |       | 5.460   | 0,010%       | F    |
| WISDOMTREE EUROPE HEDGED EQUITY FUND   |       | 30.877  | 0,056%       | F    |
| WISDOMTREE INTERNATIONAL EQUITY FUND   |       | 2.238   | 0,004%       | F    |
| WISDOMTREE INTERNATIONAL MIDCAP DIVIDEND FUND                                    |       | 258     | 0,000%       | F    |
| WISDOMTREE INTERNATIONAL QUALITY DIVIDEND GROWTH FUND                            |       | 622     | 0,001%       | F    |
| WM POOL - EQUITIES TRUST NO. 31 - ROBECO   |       | 194     | 0,000%       | F    |
| WS AMATI GLOBAL INNOVATION FUND  |       | 9.910   | 0,018%       | F    |
| XTRACKERS  |       | 56.894  | 0,102%       | F    |
| XTRACKERS (IE) PUBLIC LIMITED COMPANY  |       | 347     | 0,001%       | F    |
| XTRACKERS FTSE DEVELOPED EX US MULTIFACTOR ETF                                   |       | 59      | 0,000%       | F    |
| XTRACKERS MSCI EUROZONE HEDGED EQUITY ETF  |       | 164     | 0,000%       | F    |
| YOURINDEX SICAV  |       | 332     | 0,001%       | F    |
| CAND EXANE/LOT136/FRR10H   |       | 14.488  | 0,026%       | C    |
| CITY OF PHILADELPHIA PUBLIC EMPLOYEES RETIREMENT SYSTEM.                         |       | 877     | 0,002%       | C    |
| CM AM CONVICTIONS SMALL & MIDCAP EURO  |       | 900     | 0,002%       | C    |
| CM-AM CONVICTIONS EURO   |       | 3.600   | 0,006%       | C    |
| CM-AM ENTREPRENEURS EUROPE   |       | 45.000  | 0,081%       | C    |
| COLUMBIA ACORN EUROPEAN FUND   |       | 1.866   | 0,003%       | C    |
| COLUMBIA THREADNEEDLE (LUX) I  |       | 95.530  | 0,172%       | C    |
| COLUMBIA THREADNEEDLE INVESTMENT FUNDS (UK) ICVC - CT EUROPEAN SMALLER COMPANIES |       | 12.454  | 0,022%       | C    |
| DEKA VALUE PLUS  |       | 5.496   | 0,010%       | C    |
| DEKA-MASTER-HAEK I   |       | 3.641   | 0,007%       | C    |
| DEKA-RAB   |       | 1.215   | 0,002%       | C    |
| DELA NATURA- EN LEVENSVZERKERINGEN N.V.  |       | 21.453  | 0,039%       | C    |

Teleborsa: distribution and commercial use strictly prohibited



| Anagrafica  | CF/PI | Voti   | % su votanti | Voto |
|---|-------|--------|--------------|------|
| HI-KZVK-A1-FONDS  |       | 35.423 | 0,064%       | C    |
| MERCER QIF COMMON CONTRACTUAL FUND                                    |       | 26.514 | 0,048%       | C    |
| METZLER ASSET MANAGEMENT GMBH FOR MIFONDS 415                         |       | 15.200 | 0,027%       | C    |
| MI-FONDS K11  |       | 11.975 | 0,022%       | C    |
| OSSIAM LUX  |       | 4.796  | 0,009%       | C    |
| QUONIAM FUNDS SELECTION SICAV - EUROPEAN SMALL CAP                    |       | 1.515  | 0,003%       | C    |
| RGP GLOBAL SECTOR FUND  |       | 4.544  | 0,008%       | C    |
| SCANDIUM  |       | 1.900  | 0,003%       | C    |
| UI BVK KAPITALVERWALTUNGSGESELLSCHAFT MBH ON BEHALF OF BAYVK A1-FONDS |       | 87.628 | 0,158%       | C    |
| UIN-EBBA SEGMENT EBBA AGI EBB   |       | 956    | 0,002%       | C    |

**Totale votanti**

**55.617.985**

**100%**

**Legenda**

- F - Favorevole
- C - Contrario
- A - Astenuto
- Lx - Lista x
- NV - Non Votante
- NE - Non Espresso




| Anagrafica  | CF/PI | Voti   | % su votanti | Voto |
|---|-------|--------|--------------|------|
| HI-KZVK-A1-FONDS  |       | 35.423 | 0,064%       | C    |
| MERCER QIF COMMON CONTRACTUAL FUND                                    |       | 26.514 | 0,048%       | C    |
| METZLER ASSET MANAGEMENT GMBH FOR MIFONDS 415                         |       | 15.200 | 0,027%       | C    |
| MI-FONDS K11  |       | 11.975 | 0,022%       | C    |
| OSSIAM LUX  |       | 4.796  | 0,009%       | C    |
| QUONIAM FUNDS SELECTION SICAV - EUROPEAN SMALL CAP                    |       | 1.515  | 0,003%       | C    |
| RGP GLOBAL SECTOR FUND  |       | 4.544  | 0,008%       | C    |
| SCANDIUM  |       | 1.900  | 0,003%       | C    |
| UI BVK KAPITALVERWALTUNGSGESELLSCHAFT MBH ON BEHALF OF BAYVK A1-FONDS |       | 87.628 | 0,158%       | C    |
| UIN-EBBA SEGMENT EBBA AGI EBB   |       | 956    | 0,002%       | C    |

**Totale votanti**

**55.617.985**

**100%**

**Legenda**

F - Favorevole  
C - Contrario  
A - Astenuto  
Lx - Lista x  
NV - Non Votante  
NE - Non Espresso

*Rx ~*

*[Handwritten signature]*

# REPLY

## Assemblea ordinaria

### 23 aprile 2026


#### Punto 3.a

Relazione sulla politica in materia di remunerazione e sui compensi corrisposti. 2. 3. Deliberazioni relative alla Prima Sezione ai sensi dell'art. 123-ter, comma 3-bis, del D.Lgs. 24 febbraio 1998 e s.m.i.

|  | n. voti    | % voti rappresentati in assemblea | % dei diritti di voto |
|--|------------|-----------------------------------|-----------------------|
| Quorum costitutivo assemblea   | 55.617.985 | 100%                              | 84,147%               |
| Voti per i quali il RD dispone di istruzioni per l'OdG in votazione (quorum deliberativo): | 55.617.985 | 100,000%                          | 84,147%               |
| Voti per i quali il RD non dispone di istruzioni:  | 0          | 0,000%                            | 0,000%                |

|            | n. voti    | % partecipanti al voto | % dei diritti di voto |
|------------|------------|------------------------|-----------------------|
| Favorevole | 42.769.905 | 76,899%                | 64,708%               |
| Contrario  | 12.734.080 | 22,896%                | 19,266%               |
| Astenuto   | 114.000    | 0,205%                 | 0,172%                |
| Totali     | 55.617.985 | 100,000%               | 84,147%               |

ALEGATO M



## REPLY

### Assemblea ordinaria

### 23 aprile 2026

#### Punto 3.a

Relazione sulla politica in materia di remunerazione e sui compensi corrisposti. 2. 3. Deliberazioni relative alla Prima Sezione ai sensi dell'art. 123-ter, comma 3-bis, del D.Lgs. 24 febbraio 1998 e s.m.i..

*Elenco dei partecipanti alla votazione per il tramite del Rappresentante Designato Monte Titoli S.p.A. nella persona del Dott. Massimiliano Chiadò Piat*

| Anagrafica   | CF/PI       | Voti       | % su votanti | Voto |
|--|-------------|------------|--------------|------|
| ACOMEA PATRIMONIO ESENTE   |             | 1.800      | 0,003%       | F    |
| ACOMEA PMITALIA ESG  |             | 31.980     | 0,057%       | F    |
| AHS INSURANCE COMPANY LTD.   |             | 172        | 0,000%       | F    |
| ALIKA SRL  | 11856600017 | 41.618.220 | 74,829%      | F    |
| APPLIED FINANCE IVS INT SMID ETF   |             | 229        | 0,000%       | F    |
| AQR LUX FUNDS- AQR DIVERSIFIED-RISK PREMIA FUND                          |             | 3.565      | 0,006%       | F    |
| ATLANTIC HEALTH SYSTEM INC.  |             | 1.732      | 0,003%       | F    |
| BMC GLOBAL SMALL CAP SELECT FUND   |             | 39.332     | 0,071%       | F    |
| BNY MELLON GLOBAL FUNDS PLC  |             | 3.350      | 0,006%       | F    |
| CHIHEB BEN HADJ ALI  |             | 1          | 0,000%       | F    |
| CIN BELGIUM LIMITED  |             | 61         | 0,000%       | F    |
| CITY OF MEMPHIS RETIREMENT SYSTEM  |             | 3.400      | 0,006%       | F    |
| COLLEGE RETIREMENT EQUITIES FUND   |             | 17.575     | 0,032%       | F    |
| EMPOWER ANNUITY INSURANCE COMPANY  |             | 820        | 0,001%       | F    |
| EUROMOBILIARE ACCUMULO GEO ITALIA PIR                                    |             | 30.000     | 0,054%       | F    |
| EUROMOBILIARE AZIONI ITALIANE  |             | 11.000     | 0,020%       | F    |
| EUROMOBILIARE PIR ITALIA AZIONARIO                                       |             | 80.000     | 0,144%       | F    |
| EVOVEST GLOBAL EQUITY FUND II L.P.                                       |             | 439        | 0,001%       | F    |
| FIDELITY FUNDS - EUROPEAN SMALLER COMPANIES 4 POOL                       |             | 38.988     | 0,070%       | F    |
| FIDELITY FUNDS - ITALY POOL  |             | 146.816    | 0,264%       | F    |
| FIDELITY FUNDS - SUSTAINABLE RESEARCH ENHANCED EUROPE EQUITY POOL        |             | 6.483      | 0,012%       | F    |
| FIDELITY FUNDS EUROPEAN SMALLER COMPANIES POOL THREE                     |             | 65.193     | 0,117%       | F    |
| FIDELITY GLOBAL INVESTMENT FUND - EUROPEAN EQUITY FUND                   |             | 9.378      | 0,017%       | F    |
| FIDELITY UCITS ICAV - FIDELITY EUROPE EQUITY RESEARCH ENHANCED UCITS ETF |             | 728        | 0,001%       | F    |
| INVESCO FUNDS  |             | 53.708     | 0,097%       | F    |
| LEEWARD NEVIS FUNDSFCP-RAIF  |             | 21.600     | 0,039%       | F    |
| LOUISIANA STATE EMPLOYEES' RETIREMENT SYSTEM                             |             | 13.604     | 0,024%       | F    |
| MAN NUMERIC CITY LIMITS FUND LLC C/O NUMERIC INVESTORS LLC               |             | 50.700     | 0,091%       | F    |
| NEW YORK STATE COMMON RETIREMENT FUND                                    |             | 30.698     | 0,055%       | F    |
| ONEMARKETS FIL EUROPE HERITAGE FD  |             | 31.776     | 0,057%       | F    |
| ONEMARKETS MULTI ASSET VALUE FUND  |             | 32.461     | 0,058%       | F    |
| PLENISFER INVESTMENTS SICAV  |             | 101.613    | 0,183%       | F    |
| PURE EUROPE SMALL MID CAP EQUITIES                                       |             | 4.100      | 0,007%       | F    |
| RAM (LUX) SYSTEMATIC FUNDS   |             | 5.763      | 0,010%       | F    |
| REGNAUER HEIDI   |             | 5          | 0,000%       | F    |
| SMITHSON EQUITY FUND   |             | 282.722    | 0,508%       | F    |
| TENCORE II PARTNERS LP   |             | 310        | 0,001%       | F    |
| TENCORE PARTNERS MASTER LTD  |             | 5.690      | 0,010%       | F    |
| THE MEMORIAL HEALTH FOUNDATION INC. RETIRED EMPLOYEE BENEFI.             |             | 173        | 0,000%       | F    |
| THE NOMURA TRUST AND BANKING   |             | 8.561      | 0,015%       | F    |
| THE PUBLIC INSTITUTION FOR SOCIAL SECURITY                               |             | 2.646      | 0,005%       | F    |

| Anagrafica   | CF/PI | Voti    | % su votanti | Voto |
|--|-------|---------|--------------|------|
| UTAH STATE RETIREMENT SYSTEMS  |       | 2.603   | 0,005%       | F    |
| WS AMATI GLOBAL INNOVATION FUND  |       | 9.910   | 0,018%       | F    |
| 405 MSTV 1 LP - AQR- NON FLIP  |       | 324     | 0,001%       | C    |
| AB SICAV III - DYNAMIC ALL MAR   |       | 103     | 0,000%       | C    |
| ABN AMRO FUNDS   |       | 4.606   | 0,008%       | C    |
| ABRDN OEIC I-ABRDN EUROPEAN SMALLER COMPANIES FUND   |       | 16.208  | 0,029%       | C    |
| ABRDN SICAV II   |       | 142.950 | 0,257%       | C    |
| ACADIAN ALL-COUNTRY WORLD EX-U.S. EQUITY DYNAMIC EXTENSION MASTER FUND                         |       | 269     | 0,000%       | C    |
| ACADIAN GLOBAL ALL-COUNTRY EX-U.S. EX-CHINA EQUITY DYNAMIC E MAPLES CORPORATE SERVICES LIMITED |       | 1.595   | 0,003%       | C    |
| ACATIS AKTIEN GLOBAL FONDS   |       | 69.860  | 0,126%       | C    |
| ACATIS DATINI VALUEFLEX FONDS  |       | 70.000  | 0,126%       | C    |
| ACATIS GLOBAL VALUE TOTAL RETURN   |       | 8.600   | 0,015%       | C    |
| ACTIVE M INTERNATIONAL EQUITY FUND   |       | 2.277   | 0,004%       | C    |
| ADVANCED SERIES TRUST- AST GLOBAL BOND PORTFOLIO   |       | 3.777   | 0,007%       | C    |
| AEGON CUSTODY B.V  |       | 45.280  | 0,081%       | C    |
| AF DYNAMIC MULTI FACTO GLOBAL EQ EUROPE  |       | 113     | 0,000%       | C    |
| AFER DIVERSIFIE ISR  |       | 2.628   | 0,005%       | C    |
| AIB GROUP IRISH PENSION SCHEME   |       | 478     | 0,001%       | C    |
| ALABAMA TRUST FUND   |       | 3.695   | 0,007%       | C    |
| ALASKA PERMANENT FUND CORPORATION  |       | 3.946   | 0,007%       | C    |
| ALECTA TJANSTEPENSION OMSËSIDIGT   |       | 875.000 | 1,573%       | C    |
| ALGERT GLOBAL EQUITY MARKET NEUTRAL FUND LP  |       | 1.732   | 0,003%       | C    |
| ALKEN CAPITAL FUND, FCP-FIS - ONE SUB-FUND   |       | 1.060   | 0,002%       | C    |
| ALKEN FUND - ABSOLUTE RETURN EUROPE  |       | 621     | 0,001%       | C    |
| ALKEN FUND - CONTINENTAL EUROPE  |       | 307     | 0,001%       | C    |
| ALKEN FUND - EUROPEAN OPPORTUNITIES  |       | 3.788   | 0,007%       | C    |
| ALKEN FUND - SMALL CAP EUROPE  |       | 59.221  | 0,106%       | C    |
| ALLIANZ AZIONI ITALIA ALL STARS LL STARS   |       | 21.000  | 0,038%       | C    |
| ALLIANZ CGI SUBFONDS EQUITIES  |       | 3.300   | 0,006%       | C    |
| ALLIANZ FINANZPLAN 2030  |       | 81      | 0,000%       | C    |
| ALLIANZ FINANZPLAN 2035  |       | 267     | 0,000%       | C    |
| ALLIANZ FINANZPLAN 2040  |       | 632     | 0,001%       | C    |
| ALLIANZ FINANZPLAN 2045  |       | 896     | 0,002%       | C    |
| ALLIANZ FINANZPLAN 2050  |       | 1.060   | 0,002%       | C    |
| ALLIANZ GLOBAL INVESTORS CHOICE FUND - ALLIANZ CHOICE BEST STYLES EUROPE FUND                  |       | 11.038  | 0,020%       | C    |
| ALLIANZ GLOBAL INVESTORS FUND  |       | 140.263 | 0,252%       | C    |
| ALLIANZ GLOBAL INVESTORS GMBH  |       | 45.697  | 0,082%       | C    |
| ALLIANZ GLOBAL INVESTORS GMBH ALLIANZGI-FONDS BTH  |       | 500     | 0,001%       | C    |
| ALLIANZ GLOBAL INVESTORS GMBH FOR PREMIUMMANDAT KONSERVATIV                                    |       | 218     | 0,000%       | C    |
| ALLIANZ ITALIA 50 SPECIAL  |       | 3.450   | 0,006%       | C    |
| ALLIANZ PV-WS RCM SYSPRO INDEXING EUROLAND   |       | 5.589   | 0,010%       | C    |
| ALLIANZ PV-WS RCM SYSPRO VALUE EUROPE  |       | 3.120   | 0,006%       | C    |
| ALLIANZGI-FONDS APNIESA SEGMENT APNIESA-NAPO   |       | 2.420   | 0,004%       | C    |
| ALLIANZGI-FONDS DSPT   |       | 3.510   | 0,006%       | C    |
| ALLIANZGI-FONDS DUNHILL  |       | 820     | 0,001%       | C    |
| ALLIANZGI-FONDS GANO 2   |       | 918     | 0,002%       | C    |
| AMBIENTA X ICAV  |       | 48.224  | 0,087%       | C    |
| AMERICAN CENTURY ETF TRUST-AVANTIS INTERNATIONAL EQUITY ETF                                    |       | 5.159   | 0,009%       | C    |
| AMERICAN CENTURY ETF TRUST-AVANTIS INTERNATIONAL EQUITY FUND                                   |       | 416     | 0,001%       | C    |
| AMERICAN CENTURY ETF TRUST-AVANTIS INTERNATIONAL SMALL CAP EQUITY ETF                          |       | 1.202   | 0,002%       | C    |
| AMONIS NV  |       | 8.231   | 0,015%       | C    |
| AMPLEGEST MIDCAPS FCP  |       | 17.500  | 0,031%       | C    |
| AMUNDI CRESCITA ITALIA   |       | 2.500   | 0,004%       | C    |
| AMUNDI EQUITY EURO CONSERVATIVE  |       | 16.880  | 0,030%       | C    |
| AMUNDI EUROPE MONDE  |       | 709     | 0,001%       | C    |
| AMUNDI INDEX EUROPE EX UK SMALL  |       | 949     | 0,002%       | C    |
| AMUNDI MSCI EMU SMALL CAP ESG BRD TRANS  |       | 8.442   | 0,015%       | C    |

| Anagrafica   | CF/PI | Voti    | % su votanti | Voto |
|--|-------|---------|--------------|------|
| AMUNDI MSCI EUROPE SMALL C ESG BRD TRANS   |       | 2.433   | 0,004%       | C    |
| AMUNDI MSCI GLOBAL SMALL CAP OECD EX USA   |       | 345     | 0,001%       | C    |
| AMUNDI PROGETTO FUTURO PIR   |       | 15.395  | 0,028%       | C    |
| AMUNDI SELEZIONE ATTIVA ITALIA   |       | 25.167  | 0,045%       | C    |
| AMUNDI SGR SPA / AMUNDI RISPAR MIO ITALIA  |       | 73.783  | 0,133%       | C    |
| AMUNDI SGR SPA/AMUNDI SVILUPPO ATTIVO ITALIA   |       | 189.000 | 0,340%       | C    |
| AMUNDI STOXX EUROPE 600  |       | 31.727  | 0,057%       | C    |
| AMUNDI STOXX EUROPE 600 ESG  |       | 2.239   | 0,004%       | C    |
| AMUNDI STOXX EUROPE 600 ESG II UCITS ETF   |       | 672     | 0,001%       | C    |
| ANIMA CRESCITA ITALIA  |       | 24.376  | 0,044%       | C    |
| ANIMA CRESCITA ITALIA NEW  |       | 20.995  | 0,038%       | C    |
| ANIMA FUNDS PUBLIC LIMITED COMPANY   |       | 12.805  | 0,023%       | C    |
| ANIMA INIZIATIVA EUROPA  |       | 6.800   | 0,012%       | C    |
| ANIMA INIZIATIVA ITALIA  |       | 268.773 | 0,483%       | C    |
| ANIMA ITALIA   |       | 27.007  | 0,049%       | C    |
| ANIMA PICPAC INIZIATIVA EUROPA 2029  |       | 1.300   | 0,002%       | C    |
| ANIMA SVILUPPO ITALIA 2030   |       | 10.270  | 0,018%       | C    |
| ANIMA SVILUPPO ITALIA 2031   |       | 5.300   | 0,010%       | C    |
| AQR ABSOLUTE RETURN MASTER ACCOUNT L.P.- STOCK SELECTION   |       | 545     | 0,001%       | C    |
| AQR DELPHI LONG-SHORT EQUITY MASTER ACCOUNT L.P. PORTFOLIO MARGIN ACCT   |       | 1.110   | 0,002%       | C    |
| AQR FLEX 1 SERIES LLC - SERIES A11   |       | 79      | 0,000%       | C    |
| AQR FLEX 1 SERIES LLC - SERIES A9  |       | 862     | 0,002%       | C    |
| AQR FLEX 1 SERIES LLC - SERIES C8  |       | 206     | 0,000%       | C    |
| AQR FLEX 1 SERIES LLC SERIES A10   |       | 2.862   | 0,005%       | C    |
| AQR FLEX 1 SERIES LLC- SERIES A13  |       | 190     | 0,000%       | C    |
| AQR FLEX 1 SERIES LLC- SERIES A6   |       | 485     | 0,001%       | C    |
| AQR FLEX 1 SERIES LLC(DASH)SERIES A24  |       | 190     | 0,000%       | C    |
| AQR FUNDS AQR ALTERNATIVE RISKPREMIA FUND  |       | 2.683   | 0,005%       | C    |
| AQR FUNDS AQR EQUITY MARKET NEUTRAL FUND   |       | 21.254  | 0,038%       | C    |
| AQR FUNDS AQR LONGSHORT EQUITY FUND  |       | 35.058  | 0,063%       | C    |
| AQR FUNDS- AQR LSE FUSION FUND   |       | 88      | 0,000%       | C    |
| AQR FUNDS- AQR MS FUSION HV FUND   |       | 233     | 0,000%       | C    |
| AQR GLOBAL STOCK SELECTION OFFSHORE FUND II L.P. C/O AQR CAPITAL MANAGEMENT LLC  |       | 2.430   | 0,004%       | C    |
| AQR LUX FUNDS-AQR SYSTEMATIC TOTAL RETURN FUND   |       | 70      | 0,000%       | C    |
| AQR STYLE PREMIA MASTER ACCOUNT L.P.   |       | 504     | 0,001%       | C    |
| AQR TA GLOBAL ALPHA FUND, NON FLIP   |       | 2       | 0,000%       | C    |
| AQR TAX-AWARE DELPHI LONG SHORT EQUITY FUND LLC  |       | 19.746  | 0,036%       | C    |
| ARCA AZIONI ITALIA   |       | 90.491  | 0,163%       | C    |
| ARCA ECONOMIA REALE BILANCIATO ITALIA 15   |       | 3.239   | 0,006%       | C    |
| ARCA ECONOMIA REALE BILANCIATO ITALIA 30   |       | 156.202 | 0,281%       | C    |
| ARCA ECONOMIA REALE BILANCIATO ITALIA 55   |       | 38.826  | 0,070%       | C    |
| ARCA ECONOMIA REALE EQUITY ITALIA  |       | 392.006 | 0,705%       | C    |
| ARCA ECONOMIA REALE OPPORTUNITA ITALIA   |       | 6.109   | 0,011%       | C    |
| ARIZONA STATE RETIREMENT SYSTEM  |       | 6.611   | 0,012%       | C    |
| ARROWSTREET EAFE AETF NON FLIP   |       | 801     | 0,001%       | C    |
| ARROWSTREET EAFE ALPHA EXTENSION TRUST.  |       | 1.389   | 0,002%       | C    |
| ARROWSTREET INVESTMENT TRUST - ARROWSTREET CAPITAL LP- ARROWSTREET ACWI EX US ALPHA EXTENSION TRUST FUND U PORTFOLIO MAR |       | 1.821   | 0,003%       | C    |
| ARROWSTREET INVESTMENT TRUST -ARROWSTREET EAFE ALPHA EXTENSION TRUST FUND PORTFOLIO MARGIN ACC                           |       | 1.171   | 0,002%       | C    |
| AS INTL EQ EAFE AEF NON FLIP   |       | 1.851   | 0,003%       | C    |
| ASSURDIX   |       | 1.903   | 0,003%       | C    |
| ATLAS DIVERSIFIED MASTER FUND LIMITED  |       | 1.248   | 0,002%       | C    |
| ATLAS DIVERSIFIED MASTER FUND LTD. C/O MAPLES CORPORATE SERVICES LIMITED   |       | 1.111   | 0,002%       | C    |
| ATLAS DIVERSIFIED MASTER FUND, LTD.  |       | 6.815   | 0,012%       | C    |
| ATLAS MACRO MASTER FUND LTD C/O BALYASNY ASSET MANAGEMENT L.P. ACTING AS IA  |       | 4.139   | 0,007%       | C    |
| ATWILL HOLDINGS LIMITED  |       | 226     | 0,000%       | C    |
| AVIVA INVESTORS  |       | 1.063   | 0,002%       | C    |



| Anagrafica   | CF/PI | Voti    | % su votanti | Voto |
|--|-------|---------|--------------|------|
| AVIVA INVESTORS GLOBAL   |       | 867     | 0,002%       | C    |
| AVIVA INVESTORS INVESTMENT FUNDS ICVC AVIVA INVESTORS INTERNATIONAL INDEX TRACKING FUND  |       | 339     | 0,001%       | C    |
| AVIVA INVESTORS INVESTMENT FUNDS ICVC AVIVA INVESTORS MULTI-STRATEGY TARGET RETURN FUND  |       | 5.108   | 0,009%       | C    |
| AVIVA INVESTORS PASSIVE FUNDS ACS - AI 30:70 GLOBAL EQUITY (CURRENCY HEDGED) INDEX FUND  |       | 177     | 0,000%       | C    |
| AVIVA INVESTORS PASSIVE FUNDS ACS - AI 50:50 GLOBAL EQUITY INDEX FUND                    |       | 2.660   | 0,005%       | C    |
| AVIVA INVESTORS PASSIVE FUNDS ACS - AI 60:40 GLOBAL EQUITY INDEX FUND                    |       | 946     | 0,002%       | C    |
| AVIVA INVESTORS PASSIVE FUNDS ACS - AI CONTINENTAL EUROPEAN EQUITY INDEX FUND            |       | 2.987   | 0,005%       | C    |
| AVIVA INVESTORS PASSIVE FUNDS ACS - AI DEVELOPED EUROPEAN EX UK EQUITY INDEX FUND        |       | 1.466   | 0,003%       | C    |
| AVIVA INVESTORS PASSIVE FUNDS ACS - AI DEVELOPED WORLD EX UK EQUITY INDEX FUND           |       | 728     | 0,001%       | C    |
| AVIVA LIFE & PENSIONS UK LIMITED   |       | 632     | 0,001%       | C    |
| AVIVA LIFE AND PENSIONS UK LIMITED   |       | 194     | 0,000%       | C    |
| AXA ASSICURAZIONI SPA  |       | 8.000   | 0,014%       | C    |
| AXA MPS FINANCIAL DESIGNATED ACTIVITY CO   |       | 12.500  | 0,022%       | C    |
| AXA MPS PREVIDENZA PER TE - CRESCITA   |       | 17.646  | 0,032%       | C    |
| AXA WORLD FUNDS SICAV  |       | 5.000   | 0,009%       | C    |
| AZ FUND 1 AZ ALLOCATION ITALIAN TREND  |       | 31.000  | 0,056%       | C    |
| AZ FUND 1 AZ ALLOCATION PIR ITALIAN EXCELLENCE 70  |       | 40.909  | 0,074%       | C    |
| AZ FUND 1-AZ ALLOCATION-ITALIAN LONG TERM OPPORTUNITIES                                  |       | 20.646  | 0,037%       | C    |
| AZIMUT CAPITAL MANAGEMENT SGR SPA  |       | 9.450   | 0,017%       | C    |
| AZIMUT CAPITAL MANAGEMENT SGR SPA  |       | 2.910   | 0,005%       | C    |
| AZL DFA INTERNATIONAL CORE EQUITY FUND   |       | 385     | 0,001%       | C    |
| BARRUEL LONG TERME   |       | 4.500   | 0,008%       | C    |
| BAYERNINVEST WPW FONDS   |       | 4.800   | 0,009%       | C    |
| BIL-UNIVERSAL-FONDS  |       | 545     | 0,001%       | C    |
| BL   |       | 24.727  | 0,044%       | C    |
| BLACKROCK ASSET MANAGEMENT SCHWEIZ AG ON BEHALF OF ISHARES WORLD EX SWITZERLAND          |       | 3.944   | 0,007%       | C    |
| BLACKROCK AUTHORISED CONTRACTUAL SCHEME I  |       | 11.398  | 0,020%       | C    |
| BLACKROCK FUND MANAGERS LTD  |       | 18.175  | 0,033%       | C    |
| BLACKROCK INSTITUTIONAL TRUST COMPANY, N.A. INVESTMENT FUNDS FOR EMPLOYEE BENEFIT TRUSTS |       | 141.498 | 0,254%       | C    |
| BLACKROCK LIFE LTD   |       | 2.780   | 0,005%       | C    |
| BLACKROCK MSCI EAFE SMALL CAP EQUITY INDEX FUND B (EAFESMLB                              |       | 2.353   | 0,004%       | C    |
| BLK MAGI FUND. A SERIES TRUST  |       | 8       | 0,000%       | C    |
| BLUEHARBOUR MAP LP   |       | 3.056   | 0,005%       | C    |
| BLUEPEARL MAP I LP.  |       | 269     | 0,000%       | C    |
| BNP PARIBAS EQUITY - FOCUS ITALIA  |       | 3.374   | 0,006%       | C    |
| BNPP MODERATE - FOCUS ITALIA   |       | 4       | 0,000%       | C    |
| BNYM MELLON CF SL ACWI EX-U.S. IMI FUND  |       | 172     | 0,000%       | C    |
| BNZ WHOLESALE INTERNATIONAL EQUITIES (INDEX) FUND  |       | 422     | 0,001%       | C    |
| BOC-PRUDENTIAL EUROPEAN INDEX FUND   |       | 1.633   | 0,003%       | C    |
| BONITAS POOLED INVESTMENT FUND SERIES - SMART EUROPEAN EQUITY FUND                       |       | 324     | 0,001%       | C    |
| BRIDGEWATER ASSOCIATES LP WILSHIRE BRIDGEWATER MANAGED ALPHA                             |       | 92      | 0,000%       | C    |
| BRIDGEWATER BLUE PEAK FUND LP.   |       | 45      | 0,000%       | C    |
| BRIDGEWATER PURE ALPHA EURO FUND, LTD  |       | 48      | 0,000%       | C    |
| BRIDGEWATER PURE ALPHA FUND III, LTD   |       | 81      | 0,000%       | C    |
| BRIDGEWATER PURE ALPHA MAJOR MARKETS TRADING COMPANY II, LTD                             |       | 83      | 0,000%       | C    |
| BRIDGEWATER PURE ALPHA MAJOR MARKETS TRADING COMPANY, LTD                                |       | 83      | 0,000%       | C    |
| BRIDGEWATER PURE ALPHA STERLING FUND, LTD  |       | 45      | 0,000%       | C    |
| BRIDGEWATER PURE ALPHA TRADING COMPANY II, LTD   |       | 2.461   | 0,004%       | C    |
| BRIDGEWATER PURE ALPHA TRADING COMPANY IV. LP  |       | 43      | 0,000%       | C    |
| BUMA-UNIVERSAL-FONDS I   |       | 27.587  | 0,050%       | C    |

| Anagrafica  | CF/PI | Voti    | % su votanti | Voto |
|---|-------|---------|--------------|------|
| BW PASPG, LTD.  |       | 106     | 0,000%       | C    |
| BW-M PA 24, LTD.-INTL TRADING   |       | 67      | 0,000%       | C    |
| BWTA TRADING FUND II (ALPHA), LP C/O MAPLES CORPORATE SERVICES LTD                              |       | 32      | 0,000%       | C    |
| CA VITA PIR AZ  |       | 3.600   | 0,006%       | C    |
| CALIFORNIA PUBLIC EMPLOYEES RETIREMENT SYSTEM   |       | 48.029  | 0,086%       | C    |
| CALIFORNIA STATE TEACHERS' RETIREMENT SYSTEM  |       | 32.163  | 0,058%       | C    |
| CALVERT GLOBAL SMALL-CAP EQUITYFUND   |       | 836     | 0,002%       | C    |
| CALVERT INTERNATIONAL OPPORTUNITIES FUND  |       | 20.633  | 0,037%       | C    |
| CALVERT INTERNATIONAL RESPONSIBLE INDEX ETF   |       | 1.105   | 0,002%       | C    |
| CALVERT INTERNATIONAL RESPONSIBLE INDEX FUND  |       | 1.181   | 0,002%       | C    |
| CAND EXANE/LOT136/FRR10H  |       | 14.488  | 0,026%       | C    |
| CARDINALE CONVICTION  |       | 800     | 0,001%       | C    |
| CATHOLIC RESPONSIBLE INVESTMENTS INTERNATIONAL SMALL-CAP FUND                                   |       | 510     | 0,001%       | C    |
| CDC CROISSANCE  |       | 150.791 | 0,271%       | C    |
| CIBC PENSION PLAN .   |       | 12      | 0,000%       | C    |
| CITITRUST LIMITED   |       | 955     | 0,002%       | C    |
| CITITRUST LIMITED AS TRUSTEE OF BLACKROCK PREMIER FUNDS- BLACKROCK WORLD EQUITY INDEX FUND      |       | 244     | 0,000%       | C    |
| CITY OF LOS ANGELES FIRE AND POLICE PENSION PLAN  |       | 10.443  | 0,019%       | C    |
| CITY OF NEW YORK GROUP TRUST  |       | 33.649  | 0,061%       | C    |
| CITY OF PHILADELPHIA PUBLIC EMPLOYEES RETIREMENT SYSTEM.  |       | 877     | 0,002%       | C    |
| CM AM CONVICTIONS SMALL & MIDCAP EURO   |       | 900     | 0,002%       | C    |
| CM-AM CONVICTIONS EURO  |       | 3.600   | 0,006%       | C    |
| CM-AM ENTREPRENEURS EUROPE  |       | 45.000  | 0,081%       | C    |
| CNP ASS SMALL CAP ACTIONS   |       | 44.693  | 0,080%       | C    |
| COLUMBIA ACORN EUROPEAN FUND  |       | 1.866   | 0,003%       | C    |
| COLUMBIA THREADNEEDLE (LUX) I   |       | 95.530  | 0,172%       | C    |
| COLUMBIA THREADNEEDLE INVESTMENT FUNDS (UK) ICVC - CT EUROPEAN SMALLER COMPANIES                |       | 12.454  | 0,022%       | C    |
| CONNECTICUT GENERAL LIFE INSURANCE COMPANY  |       | 16      | 0,000%       | C    |
| CONSUMERS ENERGY COMPANY NON-UNION WELFARE BENEFIT TRUST TO PROVIDE FOR RETIREE HEALTH CARE AND |       | 50      | 0,000%       | C    |
| CONTINENTAL SMALL SERIES THE CONTINENTAL SMALL COMPANY  |       | 123.280 | 0,222%       | C    |
| CPL-YARRA GLOBAL SMALL COMPANIES FUND   |       | 6.971   | 0,013%       | C    |
| CREDIT SUISSE INDEX FUND (LUX)  |       | 7.908   | 0,014%       | C    |
| CUSTODY BANK OF JAPAN, LTD. AS TRUSTEE FOR SMBCTB TTI GLOBAL SMALL-MID CAP EQUIT                |       | 8.439   | 0,015%       | C    |
| CUSTODY BANK OF JAPAN, LTD. RE: SMBCTB FIDELITY EUROPEAN VALUE ADVANCE EQUITY MOTHER FUND       |       | 21.900  | 0,039%       | C    |
| CVW FAIRLIGHT GLOBAL FUND   |       | 8.219   | 0,015%       | C    |
| D M SELECTION ACTIONS MIDCAP  |       | 5.000   | 0,009%       | C    |
| D. E. SHAW ALL COUNTRY GLOBAL ALPHA PLUS PORTFOLIOS L.L.C.                                      |       | 4.355   | 0,008%       | C    |
| D. E. SHAW ALL COUNTRY GLOBAL VALUE ACTIVE PORTFOLIOS L.L.C                                     |       | 113     | 0,000%       | C    |
| D.E. SHAW ALL COUNTRY GLOBAL ALPHA PLUS PORTFOLIOS II L.L.C                                     |       | 1.269   | 0,002%       | C    |
| D.E. SHAW OCULUS INTL NON FLIP  |       | 177     | 0,000%       | C    |
| DE SHAW ALL COUNTRY GLOBAL ALPHA EXTENSION PORTFOLIOS LLC                                       |       | 547     | 0,001%       | C    |
| DE SHAW US BROAD MARKET CORE ALPHA EXTENSION CUSTOM FUND II L.L.C.                              |       | 2.233   | 0,004%       | C    |
| DE SHAW WORLD ALPHA EXTENSION PORTFOLIOS LLC  |       | 14.272  | 0,026%       | C    |
| DEFIANCE QUANTUM ETF  |       | 308.818 | 0,555%       | C    |
| DEKA INVESTMENT GMBH FOR KDF 1  |       | 1.851   | 0,003%       | C    |
| DEKA INVESTMENT GMBH W/ALKEN SMALL CAP EUROPE UN  |       | 1.456   | 0,003%       | C    |
| DEKA INVESTMENT GMBH W/DEKA-EUROPAPOTENTIAL CF  |       | 864     | 0,002%       | C    |
| DEKA INVESTMENT GMBH W/DEKA-MULTI ASSET EUROPA. FOKUS AS  |       | 700     | 0,001%       | C    |
| DEKA INVESTMENT GMBH W/EV-LK-MFA  |       | 2.086   | 0,004%       | C    |
| DEKA INVESTMENT GMBH W/LWH FONDS AKTIEN I   |       | 135     | 0,000%       | C    |
| DEKA INVESTMENT GMBH W/MASTER 172 W/AKTIEN NEBENWERTE   |       | 2.400   | 0,004%       | C    |
| DEKA VALUE PLUS   |       | 5.496   | 0,010%       | C    |
| DEKA-MASTER-HAEK I  |       | 3.641   | 0,007%       | C    |

| Anagrafica   | CF/PI | Voti    | % su votanti | Voto |
|--|-------|---------|--------------|------|
| DEKA-RAB   |       | 1.215   | 0,002%       | C    |
| DELA NATURA- EN LEVENSVERZEKERINGEN N.V.                                   |       | 21.453  | 0,039%       | C    |
| DES VAL INTL.PEEQ CSH NON FLIP   |       | 4.878   | 0,009%       | C    |
| DESTINATIONS INTERNATIONAL EQU   |       | 408     | 0,001%       | C    |
| DEVELOPED EX-FOSSIL FUEL INDEX FUND B (FTDEVXFF)                           |       | 72      | 0,000%       | C    |
| DFA ALL COUNTRY EX US EQUITY MARKET SUBTRUST OF DFA GROUP TRUST            |       | 2.453   | 0,004%       | C    |
| DIMENSIONAL FUNDS PLC  |       | 7.770   | 0,014%       | C    |
| DIMENSIONAL GLOBAL SUSTAINABILITY TRUST                                    |       | 278     | 0,000%       | C    |
| DIMENSIONAL INTERNATIONAL CORE EQUITY 2 ETF OF DIMENSIONAL E               |       | 22.821  | 0,041%       | C    |
| DNCA ACTIONS EURO PME  |       | 53.000  | 0,095%       | C    |
| DNCA INVEST - DI EXPLORER SMID EUR   |       | 84.000  | 0,151%       | C    |
| DORVAL DRIVERS EUROPE  |       | 18.976  | 0,034%       | C    |
| DORVAL DRIVERS SMID CONTINENTAL EUROPE                                     |       | 4.521   | 0,008%       | C    |
| DPAM B BALANCED FLEXIBLE   |       | 725     | 0,001%       | C    |
| DPAM B BALANCED GROWTH   |       | 1.489   | 0,003%       | C    |
| DPAM B EQUITIES EUROPE SMALL CAPS SUST                                     |       | 53.626  | 0,096%       | C    |
| DPCTA-MASTERFONDS  |       | 4.000   | 0,007%       | C    |
| DWS INVESTMENT GMBH ON BEHALF OF DWS-FONDS BPT                             |       | 3.042   | 0,005%       | C    |
| DWS INVESTMENT GMBH W/DEAM-FONDS BBR 1 A                                   |       | 346     | 0,001%       | C    |
| DWS MULTI ASSET PIR FUND   |       | 9.898   | 0,018%       | C    |
| DYNAMIC ACTIVE INTERNATIONAL DIVIDEND ETF                                  |       | 11.500  | 0,021%       | C    |
| EATON VANCE INTERNATIONAL SMALLCAP FUND                                    |       | 293     | 0,001%       | C    |
| EATON VANCE MANAGEMENT   |       | 95      | 0,000%       | C    |
| EATON VANCE MANGEMENT  |       | 36      | 0,000%       | C    |
| EDR SICAV EUROPEAN SUSTAINABLE SMALLER COMPANIES                           |       | 27.316  | 0,049%       | C    |
| EGEPARGNE CROISSANCE   |       | 65.000  | 0,117%       | C    |
| ELO MUTUAL PENSION INSURANCE COMPANY ELO MUTUAL PENSION INSURANCE COMPANY  |       | 1.957   | 0,004%       | C    |
| ENSIGN PEAK ADVISORS INC   |       | 2.125   | 0,004%       | C    |
| ENTERGY CORPORATION RETIREMENT PLANS MASTER TRUST                          |       | 429     | 0,001%       | C    |
| ERAFP ACTIONS EUROPE SMALL CAP I   |       | 70.000  | 0,126%       | C    |
| EURIZON AM RILANCIO ITALIA TR  |       | 300     | 0,001%       | C    |
| EURIZON AZIONI ITALIA  |       | 29.431  | 0,053%       | C    |
| EURIZON AZIONI PMI ITALIA  |       | 127.678 | 0,230%       | C    |
| EURIZON CAPITAL SGR-PIR ITALIA 30  |       | 22.078  | 0,040%       | C    |
| EURIZON FUND   |       | 59.405  | 0,107%       | C    |
| EURIZON PIR ITALIA AZIONI  |       | 7.521   | 0,014%       | C    |
| EURIZON PROGETTO ITALIA 20   |       | 33.185  | 0,060%       | C    |
| EURIZON PROGETTO ITALIA 40   |       | 100.407 | 0,181%       | C    |
| EURIZON PROGETTO ITALIA 70   |       | 61.972  | 0,111%       | C    |
| EUROPEAN CENTRAL BANK  |       | 7.670   | 0,014%       | C    |
| EWP PA FUND, LTD   |       | 101     | 0,000%       | C    |
| FAIRLIGHT GLOBAL SMALL & MID CAP (SMID) FUND                               |       | 266.257 | 0,479%       | C    |
| FAMILY INVESTMENTS CHILD TRUST FUND  |       | 358     | 0,001%       | C    |
| FDP GLOBAL SMALL CAP EQUITY PRIVATE PORTFOLIO                              |       | 1.658   | 0,003%       | C    |
| FIAM GLOBAL UNCONSTRAINED EQUITY FUND                                      |       | 1.000   | 0,002%       | C    |
| FIDELITY CONCORD STREET TRUST: FIDELITY SAI INTERNATIONAL S                |       | 6.409   | 0,012%       | C    |
| FIDELITY CONCORD STREET TRUST: FIDELITY ZERO INTERNATIONAL INDEX FUND      |       | 6.509   | 0,012%       | C    |
| FIDELITY INVESTMENT FUNDS - FIDELITY INDEX WORLD ESG SCREENED FUND         |       | 131     | 0,000%       | C    |
| FIDELITY SALEM STREET TRUST FIDELITY FLEX INTERNATIONAL FOCUSED INDEX FUND |       | 287     | 0,001%       | C    |
| FIDELITY SALEM STREET TRUST: FIDELITY FLEX INTERNATIONAL INDEX FUND        |       | 2.409   | 0,004%       | C    |
| FIDELITY SALEM STREET TRUST: FIDELITY TOTAL INTERNATIONAL INDEX FUND       |       | 12.970  | 0,023%       | C    |
| FIDEURAM ITALIA  |       | 1.500   | 0,003%       | C    |
| FIDEURAM PIANO AZIONI ITALIA   |       | 244.152 | 0,439%       | C    |
| FIDEURAM PIANO BILANCIATO ITALIA 30  |       | 20.745  | 0,037%       | C    |
| FIDEURAM PIANO BILANCIATO ITALIA 50  |       | 47.006  | 0,085%       | C    |
| FIRST TRUST GLOBAL FUNDS PLC   |       | 488     | 0,001%       | C    |

| Anagrafica   | CF/PI       | Voti    | % su votanti | Voto |
|--|-------------|---------|--------------|------|
| FLEXSHARES MORNINGSTAR DEVELOPED MARKETS EX-US FACTOR TILT INDEX FUND            |             | 484     | 0,001%       | C    |
| FLEXSHARES STOXX GLOBAL ESG SELECT INDEX FUND                                    |             | 100     | 0,000%       | C    |
| FLORIDA RETIREMENT SYSTEM  |             | 17.333  | 0,031%       | C    |
| FONDS ASSUREURS ACTIONS EUROPE   |             | 4.908   | 0,009%       | C    |
| FONDS DE RESERVE POUR LES RETRAITES  |             | 15.541  | 0,028%       | C    |
| FORD MOTOR COMPANY DEFINED BENEFIT MASTER TRUST..                                |             | 137     | 0,000%       | C    |
| FOVERUKA PENSION UNIVERSAL   |             | 237     | 0,000%       | C    |
| FRANCE INVESTISSEMENT CAPITALISATIONS MOYENNES                                   |             | 6.090   | 0,011%       | C    |
| FRANKLIN TEMPLETON ETF TRUST FRANKLIN FTSE EUROPE ETF                            |             | 180     | 0,000%       | C    |
| FRANKLIN TEMPLETON ETF TRUST FRANKLIN FTSE EUROZONE ETF                          |             | 200     | 0,000%       | C    |
| FRANKLIN TEMPLETON ICAV  |             | 130     | 0,000%       | C    |
| GENERAL ORGANISATION FOR SOCIAL INSURANCE.                                       |             | 9.626   | 0,017%       | C    |
| GENERALI FUTURE LEADERS ITALIA   |             | 15.230  | 0,027%       | C    |
| GENERALI INVESTMENTS SICAV EURO FUTURE LEADERS                                   |             | 37      | 0,000%       | C    |
| GENERALI ITALIA SPA  |             | 4.600   | 0,008%       | C    |
| GLOBAL MULTI FACTOR EQUITY FUND  |             | 235     | 0,000%       | C    |
| GLOBAL OPPORTUNITIES LLC   |             | 360     | 0,001%       | C    |
| GLOBAL OPPORTUNITIES OFFSHORE LTD  |             | 296     | 0,001%       | C    |
| GLOBAL SICAV - OFI INVEST ESG  |             | 1.034   | 0,002%       | C    |
| GLOBAL SMALL-CAP EQUITY FUND II  |             | 5.318   | 0,010%       | C    |
| GMAS   |             | 18.587  | 0,033%       | C    |
| GOLDMAN SACHS BEWAARSTICHTING I  |             | 1.318   | 0,002%       | C    |
| GOLDMAN SACHS FUNDS  |             | 14.633  | 0,026%       | C    |
| GOLDMAN SACHS FUNDS III  |             | 15.085  | 0,027%       | C    |
| GOLDMAN SACHS FUNDS VII  |             | 1.247   | 0,002%       | C    |
| GOLDMAN SACHS INSTITUTIONAL FUNDS PLC-CUSTOM EUROPE EQUITY E                     |             | 13.290  | 0,024%       | C    |
| GOLDMAN SACHS MSCI WORLD PRIVATE EQUITY RETURN TRACKER ETF                       |             | 83      | 0,000%       | C    |
| GOLDMAN SACHS TRUST - GOLDMAN SACHS INTERNATIONAL EQUITY INSIGHTS FUND           |             | 12.504  | 0,022%       | C    |
| GOLDMAN SACHS TRUST - GOLDMAN SACHS INTERNATIONAL SMALL CAP INSIGHTS FUND        |             | 320.161 | 0,576%       | C    |
| GOVERNMENT PENSION INVESTMENT FUND   |             | 1.766   | 0,003%       | C    |
| GRAHAM DEVELOPMENTAL EQUITY STRATEGIES LLC                                       |             | 212     | 0,000%       | C    |
| GROUPAMA AVENIR EURO   |             | 40.339  | 0,073%       | C    |
| GROUPAMA AVENIR EUROPE   |             | 9.984   | 0,018%       | C    |
| GROUPAMA AVENIR PME EUROPE   |             | 29.252  | 0,053%       | C    |
| GROUPAMA CR AVENIR EUROPE  |             | 5.647   | 0,010%       | C    |
| HARDING LOEVNER FUNDS INC. INTERNATIONAL SMALL COMPANIES PORTFOLIO               |             | 23.679  | 0,043%       | C    |
| HARDING LOEVNER FUNDS PLC  |             | 157     | 0,000%       | C    |
| HELABA INV KAPITALANL GES MBH HI SZVA 21 SFONDS                                  |             | 2.302   | 0,004%       | C    |
| HELABA INVEST KAG MBH HI KAPPA 3 SFONDS  |             | 2.281   | 0,004%       | C    |
| HI-KZVK-A1-FONDS   |             | 35.423  | 0,064%       | C    |
| HMT AKTIEN VALUE ESG   |             | 2.200   | 0,004%       | C    |
| HMTS EQUITIES VALUE ESG SMALL + MID CAPS   |             | 4.801   | 0,009%       | C    |
| HSBC BANK PLC AS TRUSTEE OF STATE STREET AUT EUROPE EX UK S CREENED INDEX EQUITY |             | 256     | 0,000%       | C    |
| HSBC BANK PLC AS TRUSTEE OF STATE STREET AUT WORLD SMALL CAP INDEX EQUITY FUND   |             | 1.343   | 0,002%       | C    |
| HSBC INDEX TRACKER INVESTMENT FUNDS - EUROPEAN INDEX FUND                        |             | 19.554  | 0,035%       | C    |
| HSBC INDEX TRACKER INVESTMENT FUNDS - FTSE ALL-WORLD INDEX FUND                  |             | 1.246   | 0,002%       | C    |
| HSBC POOLED EUROPEAN EQUITY FUND (UNHEDGED)                                      |             | 152     | 0,000%       | C    |
| HSBC POOLED INVESTMENT FUND  |             | 11.716  | 0,021%       | C    |
| HSBC POOLED INVESTMENT FUND - HSBC POOLED EUROPE EQUITY INDEX TRACKING FUND      |             | 781     | 0,001%       | C    |
| IBM 401(K) PLUS PLAN TRUST   |             | 3.836   | 0,007%       | C    |
| IDAM SMALL EURO  |             | 6.500   | 0,012%       | C    |
| IF IST - EUROPE SMALL MID CAPS   |             | 8.248   | 0,015%       | C    |
| INARCASSA - CASSA NAZIONALE DI PREVIDENZA ED ASSISTENZA PER                      | 80122170584 | 192.700 | 0,346%       | C    |

| Anagrafica   | CF/PI | Voti    | % su votanti | Voto |
|--|-------|---------|--------------|------|
| INOCAP EUROPE MIDCAPS  |       | 3.509   | 0,006%       | C    |
| INTE KAPITALANLAGEGESELLSCHAFT MBH FOR ENTSORGUNGSFONDS  |       | 7.354   | 0,013%       | C    |
| INTE KAPITALANLAGEGESELLSCHAFT MBH FOR LHPRIVATRENTEAKTIEN                                       |       | 1.600   | 0,003%       | C    |
| INTERNATIONAL CORE EQUITY PORTFOLIO OF DFA INVESTMENT DIMENSIONS GROUP INC                       |       | 45.645  | 0,082%       | C    |
| INTERNATIONAL EQUITY FUND  |       | 1.661   | 0,003%       | C    |
| INTERNATIONAL MONETARY FUND  |       | 1.450   | 0,003%       | C    |
| INTERNATIONALE KAPITALANLAGEGESELLSCHAFT MBH ACTING FOR ACCOUNT OF INKA PBEAKK                   |       | 85      | 0,000%       | C    |
| INTERNATIONALE KAPITALANLAGEGESELLSCHAFT MBH ACTING FOR THE ACCOUNT OF AKTIEN EUR                |       | 31.198  | 0,056%       | C    |
| INTERNATIONALE KAPITALANLAGEGESELLSCHAFT MBH ACTING FOR THE ACCOUNT OF STUTTGARTER AKTIEN EUROPA |       | 1.217   | 0,002%       | C    |
| INTERNATIONALE KAPITALANLAGEGESELLSCHAFT MBH W/SD AKTIEN INVEST 2                                |       | 2.500   | 0,004%       | C    |
| INVESCO FTSE RAFI DEVELOPED MARKETS EX-U.S. SMALL-MID ETF  |       | 1.582   | 0,003%       | C    |
| INVESCO INTERNATIONAL DEVELOPED DYNAMIC MULTIFACTOR ETF  |       | 1.076   | 0,002%       | C    |
| INVESCO MARKETS II PLC   |       | 391     | 0,001%       | C    |
| INVESCO POOLED INVESTMENT FUND - EUROPE FUND   |       | 136     | 0,000%       | C    |
| INVESTERINGSFORENINGEN DANSKE INVEST SELECT TACTICAL ASSET ALLOCATION DANMARK - AKKUMULERENDE KL |       | 402     | 0,001%       | C    |
| INVESTERINGSFORENINGEN DANSKE INVEST SELECT TACTICAL ASSET ALLOCATION EURO - ACCUMULATING KL     |       | 96      | 0,000%       | C    |
| INVESTERINGSFORENINGEN DANSKE INVEST SELECT TACTICAL ASSET ALLOCATION SVERIGE - ACCUMULATING KL  |       | 62      | 0,000%       | C    |
| INVESTERINGSFORENINGEN NORDEA INVEST - GLOBAL SMALL CAP ENHANCED KL                              |       | 4.509   | 0,008%       | C    |
| INVESTERINGSFORENINGEN NORDEA INVEST ENGROS INTERNATIONALE AKTIER                                |       | 1.105   | 0,002%       | C    |
| INVESTERINGSFORENINGEN SEBINVEST EUROPA SMALL CAP AKKUMULERENDE AKL                              |       | 2.238   | 0,004%       | C    |
| INVESTERINGSFORENINGEN SEBINVEST EUROPA SMALL CAP AKL  |       | 5.028   | 0,009%       | C    |
| INVESTERINGSFORENINGEN SPARINVEST INDEX EUROPA SMALL CAP KL                                      |       | 1.304   | 0,002%       | C    |
| IRISH LIFE ASSURANCE PLC   |       | 1.075   | 0,002%       | C    |
| IRP AUTO FLEXIBLE 2  |       | 9.000   | 0,016%       | C    |
| ISHARES CORE MSCI EAFE ETF   |       | 181.364 | 0,326%       | C    |
| ISHARES CORE MSCI EAFE IMI INDEX ETF   |       | 13.715  | 0,025%       | C    |
| ISHARES CORE MSCI EUROPE ETF   |       | 13.829  | 0,025%       | C    |
| ISHARES CORE MSCI INTERNATIONAL DEVELOPED MARKETS ETF  |       | 22.452  | 0,040%       | C    |
| ISHARES CORE MSCI TOTAL INTERNATIONAL STOCK ETF  |       | 22.173  | 0,040%       | C    |
| ISHARES EURO STOXX UCITS ETF (DE)  |       | 9.888   | 0,018%       | C    |
| ISHARES III PUBLIC LIMITED COMPANY   |       | 18.133  | 0,033%       | C    |
| ISHARES INTERNATIONAL SMALL-CAP EQUITY FACTOR ETF  |       | 3.124   | 0,006%       | C    |
| ISHARES MSCI EAFE SMALL-CAP ETF  |       | 87.946  | 0,158%       | C    |
| ISHARES MSCI EUROPE IMI INDEX ETF  |       | 612     | 0,001%       | C    |
| ISHARES MSCI EUROPE SMALL-CAP ETF  |       | 2.754   | 0,005%       | C    |
| ISHARES MSCI WORLD SMALL-CAP ETF   |       | 1.428   | 0,003%       | C    |
| ISHARES PUBLIC LIMITED COMPANY   |       | 31.157  | 0,056%       | C    |
| ISHARES STOXX EUROPE 600 TECHNOLOGY UCITS ETF DE   |       | 6.470   | 0,012%       | C    |
| ISHARES STOXX EUROPE 600 UCITS ETF (DE)  |       | 18.301  | 0,033%       | C    |
| ISHARES STOXX EUROPE SMALL 200 UCITS ETF (DE)  |       | 20.436  | 0,037%       | C    |
| ISHARES VII PUBLIC LIMITED COMPANY   |       | 39.414  | 0,071%       | C    |
| JBWN-MED CORE GLOBAL EQ TILT   |       | 105     | 0,000%       | C    |
| JHVIT INT'L SMALL CO TRUST JOHN HANCOCK INVESTMENT MANAGEMENT SERVICES LLC JHVIT INTERN          |       | 1.004   | 0,002%       | C    |
| JNL/DFA INTERNATIONAL CORE EQUITY FUND   |       | 1.735   | 0,003%       | C    |
| JPMORGAN FUND II ICVC - JPM EUROPE SMALLER COMPANIES FUND  |       | 15.149  | 0,027%       | C    |
| JPMORGAN FUNDS   |       | 138.791 | 0,250%       | C    |
| KAIROS INTERNATIONAL SICAV - MADE IN ITALY   |       | 66.250  | 0,119%       | C    |
| KAPITALFORENINGEN MP INVEST, BASIS 1   |       | 126.240 | 0,227%       | C    |

| Anagrafica   | CF/PI | Voti    | % su votanti | Voto |
|--|-------|---------|--------------|------|
| KAPITALFORENINGEN WEALTH INVEST AFDELING 3, EUROPA SMALL CAP AKL                             |       | 2.324   | 0,004%       | C    |
| KBC EQUITY FUND EMU SMALL & MEDIUM   |       | 2.772   | 0,005%       | C    |
| KBC EQUITY FUND EUROZONE   |       | 1.283   | 0,002%       | C    |
| KBC EQUITY FUND SRI EMU SMALL AND  |       | 4.542   | 0,008%       | C    |
| KBC EQUITY FUND SRI EUROZONE   |       | 4.978   | 0,009%       | C    |
| KBC EQUITY FUND WORLD  |       | 419     | 0,001%       | C    |
| KBC EQUITY FUND/FAMILY ENTERPRISES   |       | 18.090  | 0,033%       | C    |
| KBC EQUITY FUND/SRI WORLD  |       | 1.275   | 0,002%       | C    |
| KBC EQUITY FUND/STRATEGIC SATELLITES   |       | 1.912   | 0,003%       | C    |
| KBC INST FD EURO EQTY SM &MED CAPS   |       | 1.567   | 0,003%       | C    |
| KBC INSTIT INVSTORS FAMILY ENTERPRISES DBI-RDT   |       | 378     | 0,001%       | C    |
| LACERA MASTER OPEB TRUST   |       | 467     | 0,001%       | C    |
| LARCOUEST INVESTISSEMENT - MH  |       | 1.100   | 0,002%       | C    |
| LAZARD ACW EX-US DIVERSIFIED ADVANTAGE CIT.  |       | 833     | 0,001%       | C    |
| LAZARD ACW EX-US SMALL CAP EQUITY ADVANTAGE CIT  |       | 231     | 0,000%       | C    |
| LAZARD ASSET MANAGEMENT LLC  |       | 12      | 0,000%       | C    |
| LAZARD EAFE SMALL CAP EQUITY ADVANTAGE CIT.  |       | 4.671   | 0,008%       | C    |
| LAZARD GLOBAL SMALL CAP FUND   |       | 3.854   | 0,007%       | C    |
| LEADERSEL PMI  |       | 64.510  | 0,116%       | C    |
| LEGAL & GENERAL GLOBAL EQUITY INDEX FUND   |       | 999     | 0,002%       | C    |
| LEGAL & GENERAL GLOBAL TECHNOLOGY INDEX TRUST  |       | 4.923   | 0,009%       | C    |
| LEGAL & GENERAL ICAY.  |       | 4.952   | 0,009%       | C    |
| LEGAL AND GENERAL ASSURANCE ( PENSIONS MANAGEMENT) LIMITEDONS MANAGEMENT) LIMITED            |       | 16      | 0,000%       | C    |
| LEGAL AND GENERAL ASSURANCE (PENSIONS MANAGEMENT) LIMITED                                    |       | 25.755  | 0,046%       | C    |
| LEGAL AND GENERAL ASSURANCE PENSIONS MANAGEMENT LIMITED                                      |       | 538     | 0,001%       | C    |
| LEGAL AND GENERAL EUROPEAN INDEX TRUST   |       | 9.982   | 0,018%       | C    |
| LEGAL AND GENERAL INTERNATIONAL INDEX TRUST  |       | 4.457   | 0,008%       | C    |
| LEGAL AND GENERAL UCITS ETF PLC  |       | 578     | 0,001%       | C    |
| LGPS CENTRAL AUTHORISED CONTRACTUAL SCHEME..   |       | 1.900   | 0,003%       | C    |
| LLB FUND SERV. AG ATD LLB AKTIEN EUROPA (EUR)  |       | 2.722   | 0,005%       | C    |
| LONVIA MID CAP EURO  |       | 1.013   | 0,002%       | C    |
| LONVIA MID CAP EUROPE  |       | 4.106   | 0,007%       | C    |
| LOS ANGELES CITY EMPLOYEES' RETIREMENT SYSTEM.   |       | 1.095   | 0,002%       | C    |
| LOS ANGELES COUNTY EMPLOYEES RETIREMENT ASSOCIATI  |       | 1.204   | 0,002%       | C    |
| LUMYNA-MARSHALL WACE UCITS SICAV-LUMYNA-MW TOPS UCITS FUND                                   |       | 1.714   | 0,003%       | C    |
| LVIP DIMENSIONAL INTERNATIONAL CORE EQUITY FUND  |       | 1.653   | 0,003%       | C    |
| M INTERNATIONAL EQUITY FUND  |       | 624     | 0,001%       | C    |
| MADELEINE MID CAPS EURO  |       | 11.840  | 0,021%       | C    |
| MAN INSIGHT LIMITED  |       | 50      | 0,000%       | C    |
| MAN MULTI-STRATEGY MASTER FUND MAPLES CORPORATE SERVICES LIMITES                             |       | 137     | 0,000%       | C    |
| MAN NUMERIC INTERNATIONAL ALPHA (US) LP  |       | 14.430  | 0,026%       | C    |
| MANAGED PENSION FUNDS LIMITED  |       | 2.017   | 0,004%       | C    |
| MANULIFE INVESTMENT MANAGEMENT SYSTEMATIC INTERNATIONAL SMALL CAP EQUITY POOLE               |       | 2.542   | 0,005%       | C    |
| MARSHALL WACE INVESTMENT STRATEGIES-TOPS WORLD EX-US FUND                                    |       | 35.528  | 0,064%       | C    |
| MARSHALL WACE INVESTMENT STRATEGIES-TOPS WORLD EX-US FUND C/O MARSHALL WACE LLP ACTING AS IA |       | 2.193   | 0,004%       | C    |
| MARYLAND STATE RETIREMENT PENSION SYSTEM   |       | 11.048  | 0,020%       | C    |
| MASTERFONDS BANTHUS  |       | 10.500  | 0,019%       | C    |
| MASTERINVEST KAPITALANLAGE GMBH  |       | 9.000   | 0,016%       | C    |
| MEDIOLANUM FLESSIBILE FUTURO ITALIA  |       | 286.606 | 0,515%       | C    |
| MEDIOLANUM FLESSIBILE SVILUPPO ITALIA  |       | 144.500 | 0,260%       | C    |
| MERCER QIF COMMON CONTRACTUAL FUND   |       | 30.648  | 0,055%       | C    |
| MERCER QIF FUND PLC  |       | 8.481   | 0,015%       | C    |
| METZLER ASSET MANAGEMENT GMBH FOR MIFONDS 415  |       | 15.200  | 0,027%       | C    |
| MFS HERITAGE TRUST COMPANY COLLECTIVE INVESTMENT TRUST                                       |       | 1.621   | 0,003%       | C    |
| MFS INTERNATIONAL NEW DISCOVERY FUND   |       | 153.843 | 0,277%       | C    |



| Anagrafica   | CF/PI | Voti    | % su votanti | Voto |
|--|-------|---------|--------------|------|
| MFS MERIDIAN FUNDS   |       | 4.471   | 0,008%       | C    |
| MI-FONDS K11   |       | 11.975  | 0,022%       | C    |
| MONETA AM FUND - MONETA MIDCAP   |       | 19.150  | 0,034%       | C    |
| MONETA LONG SHORT  |       | 51.500  | 0,093%       | C    |
| MONEY MATE ENTSCLOSSEN   |       | 1.089   | 0,002%       | C    |
| MONEY MATE MODERAT   |       | 777     | 0,001%       | C    |
| MONEY MATE MUTIG   |       | 505     | 0,001%       | C    |
| MORGAN STANLEY PATHWAY FUNDS   |       | 3.182   | 0,006%       | C    |
| MORGAN STANLEY QUANTACTIVE   |       | 326     | 0,001%       | C    |
| MSCI ACWI EX-U.S. IMI INDEX FUND B2  |       | 787     | 0,001%       | C    |
| MULTI UNITS FRANCE - AMUNDI FT   |       | 79.969  | 0,144%       | C    |
| MULTI UNITS LUXEMBOURG-AMUNDI  |       | 2.259   | 0,004%       | C    |
| MW INV STRAT EUREKA FUND AC  |       | 593     | 0,001%       | C    |
| NATIONWIDE MUTUAL INSURANCE COMPANY  |       | 258     | 0,000%       | C    |
| NATWEST ST JAMES'S PLACE GLOBALSMALLER COMPANIES UNIT TRUST                          |       | 4.831   | 0,009%       | C    |
| NATWEST TRUSTEE AND DEPOSITARY SERVICES LIMITED AS TRUSTEE OF ST. JAMES'S PLACE      |       | 6.692   | 0,012%       | C    |
| NB BRETON HILL MULTI-STYLE PREMIA MASTER FUND LP C/O WALKERS CORPORATE LIMITED       |       | 1.646   | 0,003%       | C    |
| NEF RISPARMIO ITALIA   |       | 41.262  | 0,074%       | C    |
| NEUBERGER BERMAN EUROPE HOLDINGS LLC   |       | 64      | 0,000%       | C    |
| NN PARAPLUFONDS 1 N.V  |       | 9.391   | 0,017%       | C    |
| NORDEA 1 SICAV   |       | 64.539  | 0,116%       | C    |
| NORDEA 2 SICAV   |       | 36.554  | 0,066%       | C    |
| NORDEA GLOBAL EQUITY ALLOCATION FUND   |       | 1.676   | 0,003%       | C    |
| NORGES BANK  |       | 440.118 | 0,791%       | C    |
| NORTHERN TRUST COMMON ALL COUNTRY WORLD EX-US INVESTABLE MAR                         |       | 809     | 0,001%       | C    |
| NORTHERN TRUST INVESTMENTS COLLECTIVE FUNDS TRUST                                    |       | 15.397  | 0,028%       | C    |
| NORTHERN TRUST UCITS COMMON CONTRACTUAL FUND   |       | 8.680   | 0,016%       | C    |
| NUNAVUT TRUST  |       | 155     | 0,000%       | C    |
| NZAM EURO STOXX PARIS-ALIGNED  |       | 93      | 0,000%       | C    |
| OCIRP ACTIONS MULTIFACTEURS  |       | 1.244   | 0,002%       | C    |
| OFI INVEST ESG DYNAMIQUE EURO  |       | 698     | 0,001%       | C    |
| OFI INVEST ESG EQUILIBRE EURO  |       | 1.154   | 0,002%       | C    |
| OFI INVEST ESG PRUDENT EURO  |       | 366     | 0,001%       | C    |
| ONEMARKETS ITALY ICAV  |       | 14.681  | 0,026%       | C    |
| ONEPATH GLOBAL SHARES - SMALL CAP (UNHEDGED) INDEX POOL                              |       | 261     | 0,000%       | C    |
| OSSIAM LUX   |       | 4.796   | 0,009%       | C    |
| PARAMETRIC INTERNATIONAL EQUITYFUND  |       | 807     | 0,001%       | C    |
| PEGASUS-UI-FONDS   |       | 3.937   | 0,007%       | C    |
| PENSION RESERVES INVESTMENT TRUST FUND   |       | 6.387   | 0,011%       | C    |
| PERPETUAL INVESTMENT FUND SICAV-RAIF - DEVELOPED EQUITIES                            |       | 530     | 0,001%       | C    |
| PLUVALCA DISRUPTIVE OPPORTUNITIES  |       | 9.000   | 0,016%       | C    |
| PLUVALCA SMALL CAPS  |       | 46.067  | 0,083%       | C    |
| POINT72 ASSOCIATES LLC   |       | 13      | 0,000%       | C    |
| POINT72 ASSOCIATES LLC C/O FINSCO LIMITED  |       | 1.173   | 0,002%       | C    |
| POLICE AND FIRE RETIREMENT SYSTEM OF THE CITY OF DETROIT                             |       | 11.821  | 0,021%       | C    |
| POLICE AND FIREMEN'S RETIREMENTS SYSTEM OF NEW JERSEY                                |       | 8.456   | 0,015%       | C    |
| PREMIUMMANDAT BALANCE  |       | 663     | 0,001%       | C    |
| PREMIUMMANDAT DYNAMIK  |       | 1.345   | 0,002%       | C    |
| PUBLIC EMPLOYEES RETIREMENT ASSOCIATION OF COLORADO                                  |       | 18.842  | 0,034%       | C    |
| PUBLIC EMPLOYEES RETIREMENT ASSOCIATION OF NEW MEXICO                                |       | 1.593   | 0,003%       | C    |
| PUBLIC EMPLOYEES' RETIREMENT SYSTEM OF MISSISSIPPI                                   |       | 3.554   | 0,006%       | C    |
| PUBLIC EMPLOYEES RETIREMENT SYSTEM OF OHIO   |       | 30.651  | 0,055%       | C    |
| PUTM AUTHORISED CONTRACTUAL SCHEME - PUTM ACS SUSTAINABLE INDEX EUROPEAN EQUITY FUND |       | 14.966  | 0,027%       | C    |
| QUALITY EDUCATION FUND   |       | 42      | 0,000%       | C    |
| QUONIAM FUNDS SELECTION SICAV - EUROPEAN SMALL CAP                                   |       | 1.515   | 0,003%       | C    |
| QV GLOBAL SMALL CAP FUND   |       | 16.010  | 0,029%       | C    |
| REASSURE LIMITED   |       | 5.524   | 0,010%       | C    |

| Anagrafica   | CF/PI            | Voti | % su votanti | Voto   |   |
|--|------------------|------|--------------|--------|---|
| REKSA DANA SYARIAH ALLIANZ HIGH DIVIDEND GLOBAL SHARIA EQUITY DOLLAR                 |                  |      | 136          | 0,000% | C |
| RGP GLOBAL SECTOR FUND   |                  |      | 4.544        | 0,008% | C |
| RIVA ANDREA  | RVINDR88A20F704R |      | 40           | 0,000% | C |
| ROBECO CAPITAL GROWTH FUNDS  |                  |      | 5.011        | 0,009% | C |
| ROPS EURO P  |                  |      | 2.586        | 0,005% | C |
| ROPS SMART INDEX EURO  |                  |      | 31.310       | 0,056% | C |
| ROYAL LONDON EQUITY FUNDS ICVC - ROYAL LONDON EUROPE EX UK EQUITY TILT FUND          |                  |      | 3.632        | 0,007% | C |
| RPAQ 2015 FUND LP  |                  |      | 2.841        | 0,005% | C |
| RUSSELL INVESTMENT COMPANY PLC   |                  |      | 692          | 0,001% | C |
| RUSSELL INVESTMENTS GLOBAL SMALLER COMPANIES POOL                                    |                  |      | 379          | 0,001% | C |
| SAKKARAH 4 POCHE EUR   |                  |      | 9.041        | 0,016% | C |
| SANTANDER SMALL CAPS EUROPA FI   |                  |      | 25.000       | 0,045% | C |
| SCANDIUM   |                  |      | 1.900        | 0,003% | C |
| SCHRODER INSTITUTIONAL POOLED FUNDS  |                  |      | 81           | 0,000% | C |
| SCHRODER INTERNATIONAL SELECTION FUND  |                  |      | 36.292       | 0,065% | C |
| SCHWAB FUNDAMENTAL INTERNATIONAL SMALL COMPANY INDEX ETF                             |                  |      | 11.896       | 0,021% | C |
| SCHWAB FUNDAMENTAL INTERNATIONAL SMALL EQUITY INDEX FUND                             |                  |      | 2.600        | 0,005% | C |
| SCHWAB INTERNATIONAL EQUITY ETF  |                  |      | 44.840       | 0,081% | C |
| SCHWAB INTERNATIONAL OPPORTUNITIES FUND  |                  |      | 506          | 0,001% | C |
| SCOTIA GLOBAL SMALL CAP FUND   |                  |      | 5.900        | 0,011% | C |
| SCOTIA WEALTH INTERNATIONAL SMALL TO MID CAP VALUE POOL                              |                  |      | 485          | 0,001% | C |
| SCOTTISH WIDOWS INVESTMENT SOLUTIONS FUNDS ICVC- EUROPEAN (EX UK)EQUITY FUND         |                  |      | 1.107        | 0,002% | C |
| SCOTTISH WIDOWS MANAGED INVESTMENT FUNDS ICVC- INTERNATIONAL EQUITY TRACKER FUND     |                  |      | 612          | 0,001% | C |
| SEB EUROCOMPANIES EUROPA   |                  |      | 712          | 0,001% | C |
| SEB EUROPAFOND SMABOLAG  |                  |      | 72.252       | 0,130% | C |
| SEB EUROPEAN EQUITY SMALL CAPS   |                  |      | 38.481       | 0,069% | C |
| SEB FUND 1 - SEB EUROPE EQUITY FUND  |                  |      | 6.006        | 0,011% | C |
| SEB VARLDENFOND  |                  |      | 19.299       | 0,035% | C |
| SELFFINANCING POSTSECONDARY EDUCATION FUND   |                  |      | 29           | 0,000% | C |
| SEXTANT ENTREPRENEURS EUROPE   |                  |      | 3.200        | 0,006% | C |
| SEXTANT SEXTANT GRAND LARGE  |                  |      | 22.500       | 0,040% | C |
| SG ACTIONS INTERNATIONALES   |                  |      | 592          | 0,001% | C |
| SGD GE 2014-1  |                  |      | 1.142        | 0,002% | C |
| SHELL CANADA 2007 PENSION PLAN   |                  |      | 57           | 0,000% | C |
| SHELL TRUST (BERMUDA) LIMITED AS TRUSTEE OF THE SHELL INTERNATIONAL PENSION FUND     |                  |      | 82           | 0,000% | C |
| SHELL TRUST (BERMUDA) LTD AS TRUSTEE OF THE SHELL OVERSEAS CONTRIBUTORY PENSION FUND |                  |      | 116          | 0,000% | C |
| SICAV CLUB EUROPE SMALL CAPS   |                  |      | 9.400        | 0,017% | C |
| SICAV LTI  |                  |      | 10.500       | 0,019% | C |
| SMALLCAP WORLD FUND INC  |                  |      | 280.568      | 0,504% | C |
| SOCIAL PROTECTION FUND   |                  |      | 692          | 0,001% | C |
| SOGECAP SEXTANT PME  |                  |      | 15.000       | 0,027% | C |
| SPARTAN GROUP TRUST FOR EMPLOYEE BENEFIT PLANS.                                      |                  |      | 3.325        | 0,006% | C |
| SPDR PORTFOLIO DEVELOPED WORLD EXUS ETF  |                  |      | 93.916       | 0,169% | C |
| SPDR PORTFOLIO EUROPE ETF  |                  |      | 1.025        | 0,002% | C |
| SSB MSCI ACWI EX USA IMI SCREENED NONLENDING COMMON TRUST FUND                       |                  |      | 22           | 0,000% | C |
| SSB MSCI EAFE SMALL CAP INDEX SECURITIES LENDING COMMON FND                          |                  |      | 4.379        | 0,008% | C |
| SSGA SPDR ETFS EUROPE I PUBLIC LIMITED COMPANY                                       |                  |      | 1.262        | 0,002% | C |
| SSGA SPDR ETFS EUROPE II PUBLICLIMITED COMPANY                                       |                  |      | 15.625       | 0,028% | C |
| SST GLOB ADV TAX EXEMPT RETIREMENT PLANS   |                  |      | 73.368       | 0,132% | C |
| STAR FUND  |                  |      | 104.836      | 0,188% | C |
| STATE OF ALASKA RETIREMENT AND BENEFITS PLANS  |                  |      | 1.804        | 0,003% | C |
| STATE OF NEW MEXICO STATE INVESTMENT COUNCIL   |                  |      | 3.165        | 0,006% | C |
| STATE OF UTAH SCHOOL AND INSTITUTIONAL TRUST FUNDS TRUST FUNDS                       |                  |      | 131          | 0,000% | C |

| Anagrafica  | CF/PI | Voti   | % su votanti | Voto |
|---|-------|--------|--------------|------|
| STATE OF WISCONSIN INVESTMENT BOARD   |       | 47     | 0,000%       | C    |
| STATE STREET GLOBAL ADVISORS GROSS ROLL UP UNIT TRUST   |       | 162    | 0,000%       | C    |
| STATE STREET GLOBAL ALL CAP EQUITY EXUS INDEX PORTFOLIO   |       | 5.956  | 0,011%       | C    |
| STATE STREET IRELAND UNIT TRUST   |       | 689    | 0,001%       | C    |
| STICHTING BEDRIJFSTAKPENSIENFONDS VOOR DE BOUWNIJVERHEID  |       | 763    | 0,001%       | C    |
| STICHTING BPL PENSIEN   |       | 864    | 0,002%       | C    |
| STICHTING PENSIENFONDS VOOR DE WONINGCORPORATIES  |       | 645    | 0,001%       | C    |
| STICHTING PHILIPS PENSIENFONDS  |       | 402    | 0,001%       | C    |
| STOCK SELECTOR GLOBAL EQUITY LONG-SHORT INCUBATOR   |       | 45     | 0,000%       | C    |
| STRATEGIC INTERNATIONAL EQUITY FUND   |       | 1.407  | 0,003%       | C    |
| STRATHCLYDE PENSION FUND  |       | 20.467 | 0,037%       | C    |
| SUBSIDIZED SCHOOLS PROVIDENT FUND   |       | 406    | 0,001%       | C    |
| TEACHER RETIREMENT SYSTEM OF TEXAS  |       | 15.314 | 0,028%       | C    |
| TEACHERS' RETIREMENT SYSTEM OF THE CITY OF NEW YORK   |       | 302    | 0,001%       | C    |
| TEXAS MUNICIPAL RETIREMENT SYSTEM   |       | 1.660  | 0,003%       | C    |
| TF-EQUITY   |       | 346    | 0,001%       | C    |
| THE BANK OF NEW YORK MELLON EMPLOYEE BENEFIT COLLECTIVE INVESTMENT FUND PLAN                              |       | 407    | 0,001%       | C    |
| THE BOARD OF THE PENSION PROTECTION FUND RENAISSANCE  |       | 2.088  | 0,004%       | C    |
| THE EMPIRE LIFE INSURANCE COMPANY.  |       | 97     | 0,000%       | C    |
| THE MASTER TRUST BANK OF JAPAN, LTD. RE: NZAM EURO STOXX (JPY HEDGED) (PRIVATELY PLACED INVESTMENT TRUST) |       | 1.925  | 0,003%       | C    |
| THE METHODIST HOSPITAL  |       | 908    | 0,002%       | C    |
| THE MONETARY AUTHORITY OF SINGAPORE   |       | 159    | 0,000%       | C    |
| THE REGENTS OF THE UNIVERSITY OF CALIFORNIA   |       | 11.482 | 0,021%       | C    |
| THE STATE OF CONNECTICUT, ACTING THROUGH ITS TREASURER  |       | 5.287  | 0,010%       | C    |
| THE TUOMO O. VUOLTEENAHO 2025 CHARITABLE REMAINDER UNITRUST   |       | 570    | 0,001%       | C    |
| THRIFT SAVINGS PLAN   |       | 81.366 | 0,146%       | C    |
| THRIVENT INTERNATIONAL ALLOCATION FUND  |       | 357    | 0,001%       | C    |
| THRIVENT INTERNATIONAL ALLOCATION PORTFOLIO   |       | 604    | 0,001%       | C    |
| TOPS WLD EX-US FUND NON FLIP  |       | 5.565  | 0,010%       | C    |
| TREASURER OF THE STATE OF NORTH CAROLINA EQUITY INVESTMENT FUND POOLED TRUST                              |       | 4.929  | 0,009%       | C    |
| TRUST II BRIGHTHOUSEDIMENSIONALINT SMALL COMPANY PORTFOLIO  |       | 2.398  | 0,004%       | C    |
| TT INTERNATIONAL FUNDS PLC  |       | 698    | 0,001%       | C    |
| TWO SIGMA ABSOLUTE RETURN PORTFOLIO LLC   |       | 74.977 | 0,135%       | C    |
| TWO SIGMA EQUITY RISK PREMIA PORTFOLIO LLC C/O CORPORATION SERVICE COMPANY                                |       | 100    | 0,000%       | C    |
| TWO SIGMA EQUITY SPECTRUM PORTFOLIO LLC - EUROPE  |       | 41.038 | 0,074%       | C    |
| TWO SIGMA INTERNATIONAL CORE  |       | 700    | 0,001%       | C    |
| TWO SIGMA WORLD CORE FUND LP  |       | 300    | 0,001%       | C    |
| UBS ASSET MANAGEMENT LIFE LTD   |       | 1.680  | 0,003%       | C    |
| UBS FUND MANAGEMENT (SWITZERLAND) AG ON BEHALF OF ZURICH INVESTINSTITUTIONAL FUN                          |       | 878    | 0,002%       | C    |
| UBS FUND MANAGEMENT (SWITZERLAND) AG.   |       | 26.560 | 0,048%       | C    |
| UBS FUND MANAGEMENT (SWITZERLAND) AG..  |       | 667    | 0,001%       | C    |
| UBS LUX FUND SOLUTIONS  |       | 28.413 | 0,051%       | C    |
| UI BVK KAPITALVERWALTUNGSGESELLSCHAFT MBH ON BEHALF OF BAYVK A1-FONDS                                     |       | 87.628 | 0,158%       | C    |
| UI-FONDS BAV RBI AKTIEN   |       | 3.324  | 0,006%       | C    |
| UI-GKR-FONDS  |       | 494    | 0,001%       | C    |
| UIN-EBBA SEGMENT EBBA AGI EBB   |       | 956    | 0,002%       | C    |
| UNIVERSAL AEKSAAR MASTERFONDS   |       | 489    | 0,001%       | C    |
| UNIVERSAL INVESTMENT GESELLSCHAFT MBH FOR EMPUREON EUROPE EQUITY FUND                                     |       | 60     | 0,000%       | C    |
| UNIVERSALINVESTMENTAG TGV FOR MERKUR  |       | 4.223  | 0,008%       | C    |
| UNIVERSAL-INVESTMENT-GESELLSCHAFT MBH   |       | 27.580 | 0,050%       | C    |
| UNIVERSAL-INVESTMENT-GESELLSCHAFT MBH FOR TK201 1   |       | 825    | 0,001%       | C    |
| UNIVERSAL-INVESTMENT-GESELLSCHAFT MBH FOR UI-ELKB-FONDS 1   |       | 1.359  | 0,002%       | C    |
| UNIVERSAL-INVESTMENT-GESELLSCHAFT MBH ON BEHALF OF STBV-NW-UNIVERSAL-FONDS                                |       | 1.191  | 0,002%       | C    |

Teleborsa: distribution and commercial use strictly prohibited



| Anagrafica   | CF/PI | Voti    | % su votanti | Voto |
|--|-------|---------|--------------|------|
| UNIVERSAL-INVESTMENT-GESELLSCHAFT MBH ON BEHALF OF WMB-UNIVERSAL-FONDS                         |       | 600     | 0,001%       | C    |
| UNIVERSAL-INVESTMENT-GESELLSCHAFT MBH W/SEGMENT AKTIEN DIVD. LAMPE                             |       | 2.800   | 0,005%       | C    |
| UNIVERSAL-INVESTMENT-GESELLSCHAFT MBH W/ZEIT-UNIVERSAL-FONDS W/SEGMENT AKTIEN SMALL-UND MIDCAP |       | 1.440   | 0,003%       | C    |
| UNIVERSE THE CMI CONT EURO EQ  |       | 1.627   | 0,003%       | C    |
| VAERDIPAPIRFONDEN NORDEA INVEST PORTEFOLJE AKTIER  |       | 4.919   | 0,009%       | C    |
| VANGUARD DEVELOPED MARKETS INDEX FUND  |       | 216.512 | 0,389%       | C    |
| VANGUARD ESG DEVELOPED WORLD ALL CAP EQ INDEX FND UK   |       | 506     | 0,001%       | C    |
| VANGUARD ESG INTERNATIONAL STOCK ETF   |       | 4.532   | 0,008%       | C    |
| VANGUARD ETHICALLY CONSCIOUS INTERNATIONAL SHARES INDEX FUND                                   |       | 906     | 0,002%       | C    |
| VANGUARD EUROPEAN STOCK INDEX FUND   |       | 55.011  | 0,099%       | C    |
| VANGUARD FIDUCIARY TRUST COMPANY DEVELOPED MARKETS INDEX TRUST                                 |       | 5.045   | 0,009%       | C    |
| VANGUARD FIDUCIARY TRUST COMPANY INSTITUTIONAL TOTAL INTERNATIONAL STOCK MARKET INDEX TRUST    |       | 26.423  | 0,048%       | C    |
| VANGUARD FIDUCIARY TRUST COMPANY INSTITUTIONAL TOTAL INTERNATIONAL STOCK MARKET INDEX TRUST II |       | 164.567 | 0,296%       | C    |
| VANGUARD FTSE ALL-WORLD EX-US INDEX FUND   |       | 51.232  | 0,092%       | C    |
| VANGUARD FTSE DEVELOPED ALL CAPEX NORTH AMERICA INDEX ETF                                      |       | 5.660   | 0,010%       | C    |
| VANGUARD FTSE DEVELOPED EUROPE ALL CAP INDEX ETF   |       | 632     | 0,001%       | C    |
| VANGUARD FUNDS PUBLIC LIMITED COMPANY  |       | 38.523  | 0,069%       | C    |
| VANGUARD GLOBAL TECHNOLOGY INDEX FUND  |       | 16      | 0,000%       | C    |
| VANGUARD INTERNATIONAL EXPLORER FUND   |       | 19.432  | 0,035%       | C    |
| VANGUARD INTERNATIONAL SMALL COMPANIES INDEX FUND  |       | 5.136   | 0,009%       | C    |
| VANGUARD INVESTMENT SERIES PUBLIC LIMITED COMPANY  |       | 19.310  | 0,035%       | C    |
| VANGUARD INVESTMENTS COMMON CONTR FD- VANGUARD FTSE DEV EUR EX UK CCF                          |       | 638     | 0,001%       | C    |
| VANGUARD INVESTMENTS COMMON CONTRACTUAL FD- VANG FTSE DEVELOPED WRLD CCF                       |       | 356     | 0,001%       | C    |
| VANGUARD INVESTMENTS COMMON CONTRACTUAL FD- VANG FTSE DVLDPD WRLD EX UK CCF                    |       | 413     | 0,001%       | C    |
| VANGUARD INVESTMENTS FUNDS ICVC-VANGUARD FTSE DEVELOPED WOR LD EX - U.K. EQUITY                |       | 7.727   | 0,014%       | C    |
| VANGUARD INVESTMENTS II CCF-VANGUARD SELECTED SCREENED FTSE DEV EU II CCF                      |       | 109     | 0,000%       | C    |
| VANGUARD TOTAL INTERNATIONAL STOCK INDEX FUND  |       | 330.356 | 0,594%       | C    |
| VANGUARD TOTAL WORLD STOCK INDEX FUND  |       | 15.666  | 0,028%       | C    |
| VARIABLE INSURANCE PRODUCTS FUND II: INTERNATIONAL INDEX PORTFOLIO                             |       | 838     | 0,002%       | C    |
| VERDIPAPIRFONDET KLP AKSJGLOBAL SMALL CAP INDEKS   |       | 4.968   | 0,009%       | C    |
| VERITION MULTI STRATEGY MASTER FUND LTDG   |       | 1.148   | 0,002%       | C    |
| VIA SMART EQUITY EUROPE  |       | 956     | 0,002%       | C    |
| VICTORY CAPITAL INTERNATIONAL COLLECTIVE INVESTMENT TRUST.                                     |       | 25.133  | 0,045%       | C    |
| VICTORY INTERNATIONAL FUND   |       | 18.404  | 0,033%       | C    |
| VICTORY TRIVALENT INTERNATIONAL SMALL CAP FUND   |       | 120.035 | 0,216%       | C    |
| VIF ICVC VANGUARD FTSE DEVELOPED EUROPE EXUK EQUITY INDEX FUND                                 |       | 17.146  | 0,031%       | C    |
| VIF ICVC VANGUARD FTSE GLOBAL ALL CAP INDEX FUND   |       | 1.998   | 0,004%       | C    |
| VOYA MULTI-MANAGER INTERNATIONAL SMALL CAP FUND  |       | 7.219   | 0,013%       | C    |
| VWLAKH MASTER  |       | 6.100   | 0,011%       | C    |
| WASHINGTON STATE INVESTMENT BOARD  |       | 8.268   | 0,015%       | C    |
| WHEELS COMMON INVESTMENT FUND  |       | 53      | 0,000%       | C    |
| WHOLESALE SRI INTERNATIONAL CORE EQUITIES  |       | 65      | 0,000%       | C    |
| WILSHIRE INTL EQUITY FUND (VOYA)   |       | 363     | 0,001%       | C    |
| WISDOMTREE DYNAMIC CURRENCY HEDGED INTERNATIONAL EQUITY FUND                                   |       | 5.460   | 0,010%       | C    |
| WISDOMTREE EUROPE HEDGED EQUITY FUND   |       | 30.877  | 0,056%       | C    |
| WISDOMTREE INTERNATIONAL EQUITY FUND   |       | 2.238   | 0,004%       | C    |
| WISDOMTREE INTERNATIONAL MIDCAP DIVIDEND FUND  |       | 258     | 0,000%       | C    |
| WISDOMTREE INTERNATIONAL QUALITY DIVIDEND GROWTH FUND  |       | 622     | 0,001%       | C    |

| Anagrafica                                     | CF/PI | Voti   | % su votanti | Voto |
|--|-------|--------|--------------|------|
| WM POOL - EQUITIES TRUST NO. 31 - ROBECO       |       | 194    | 0,000%       | C    |
| XTRACKERS                                      |       | 56.894 | 0,102%       | C    |
| XTRACKERS (IE) PUBLIC LIMITED COMPANY          |       | 347    | 0,001%       | C    |
| XTRACKERS FTSE DEVELOPED EX US MULTIFACTOR ETF |       | 59     | 0,000%       | C    |
| XTRACKERS MSCI EUROZONE HEDGED EQUITY ETF      |       | 164    | 0,000%       | C    |
| YOURINDEX SICAV                                |       | 332    | 0,001%       | C    |
| LF MONTANARO EUROPEAN INCOME FUND              |       | 4.000  | 0,007%       | A    |
| MONTANARO EUROPEAN SMALLER COMPANIES TRUST PLC |       | 75.000 | 0,135%       | A    |
| MONTANARO SMALLER COMPANIES PLC                |       | 35.000 | 0,063%       | A    |

**Totale votanti**

**55.617.985**

**100%**

**Legenda**

F - Favorevole  
C - Contrario  
A - Astenuto  
Lx - Lista x  
NV - Non Votante  
NE - Non Espresso

# REPLY

## Assemblea ordinaria

### 23 aprile 2026

#### Punto 3.b

Relazione sulla politica in materia di remunerazione e sui compensi corrisposti. 2. 3. Deliberazioni relative alla Seconda Sezione ai sensi dell'art. 123-ter, comma 6, del D.Lgs. 24 febbraio 1998 e s.m.i.

|  | n. voti    | % voti rappresentati in assemblea | % dei diritti di voto |
|--|------------|-----------------------------------|-----------------------|
| Quorum costitutivo assemblea   | 55.617.985 | 100%                              | 84,147%               |
| Voti per i quali il RD dispone di istruzioni per l'OdG in votazione (quorum deliberativo): | 55.617.985 | 100,000%                          | 84,147%               |
| Voti per i quali il RD non dispone di istruzioni:  | 0          | 0,000%                            | 0,000%                |

|               | n. voti           | % partecipanti al voto | % dei diritti di voto |
|---------------|-------------------|------------------------|-----------------------|
| Favorevole    | 42.808.346        | 76,969%                | 64,767%               |
| Contrario     | 12.695.639        | 22,826%                | 19,208%               |
| Astenuto      | 114.000           | 0,205%                 | 0,172%                |
| <b>Totali</b> | <b>55.617.985</b> | <b>100,000%</b>        | <b>84,147%</b>        |

ALEGATO 2



# REPLY

## Assemblea ordinaria

### 23 aprile 2026


#### Punto 3.b

Relazione sulla politica in materia di remunerazione e sui compensi corrisposti. 2. 3. Deliberazioni relative alla Seconda Sezione ai sensi dell'art. 123-ter, comma 6, del D.Lgs. 24 febbraio 1998 e s.m.i..

Elenco dei partecipanti alla votazione per il tramite del Rappresentante Designato Monte Titoli S.p.A. nella persona del Dott. Massimiliano Chiadò Piat

| Anagrafica  | CF/PI       | Voti       | % su votanti | Voto |
|---|-------------|------------|--------------|------|
| ACOMEA PATRIMONIO ESENTE  |             | 1.800      | 0,003%       | F    |
| ACOMEA PMITALIA ESG   |             | 31.980     | 0,057%       | F    |
| AHS INSURANCE COMPANY LTD.  |             | 172        | 0,000%       | F    |
| ALIKA SRL   | 11856600017 | 41.618.220 | 74,829%      | F    |
| APPLIED FINANCE IVS INT SMID ETF  |             | 229        | 0,000%       | F    |
| AQR LUX FUNDS- AQR DIVERSIFIED-RISK PREMIA FUND   |             | 3.565      | 0,006%       | F    |
| ATLANTIC HEALTH SYSTEM INC.   |             | 1.732      | 0,003%       | F    |
| BMC GLOBAL SMALL CAP SELECT FUND  |             | 39.332     | 0,071%       | F    |
| BNY MELLON GLOBAL FUNDS PLC   |             | 3.350      | 0,006%       | F    |
| CHIHAB BEN HADJ ALI   |             | 1          | 0,000%       | F    |
| CIN BELGIUM LIMITED   |             | 61         | 0,000%       | F    |
| CITY OF MEMPHIS RETIREMENT SYSTEM   |             | 3.400      | 0,006%       | F    |
| COLLEGE RETIREMENT EQUITIES FUND  |             | 17.575     | 0,032%       | F    |
| CUSTODY BANK OF JAPAN, LTD. RE: SMBCTB FIDELITY EUROPEAN VALUE ADVANCE EQUITY MOTHER FUND |             | 21.900     | 0,039%       | F    |
| EMPOWER ANNUITY INSURANCE COMPANY   |             | 820        | 0,001%       | F    |
| EUROMOBILIARE ACCUMULO GEO ITALIA PIR   |             | 30.000     | 0,054%       | F    |
| EUROMOBILIARE AZIONI ITALIANE   |             | 11.000     | 0,020%       | F    |
| EUROMOBILIARE PIR ITALIA AZIONARIO  |             | 80.000     | 0,144%       | F    |
| EVOVEST GLOBAL EQUITY FUND II L.P.  |             | 439        | 0,001%       | F    |
| FIAM GLOBAL UNCONSTRAINED EQUITY FUND   |             | 1.000      | 0,002%       | F    |
| FIDELITY FUNDS - EUROPEAN SMALLER COMPANIES 4 POOL  |             | 38.988     | 0,070%       | F    |
| FIDELITY FUNDS - ITALY POOL   |             | 146.816    | 0,264%       | F    |
| FIDELITY FUNDS - SUSTAINABLE RESEARCH ENHANCED EUROPE EQUITY POOL                         |             | 6.483      | 0,012%       | F    |
| FIDELITY FUNDS EUROPEAN SMALLER COMPANIES POOL THREE                                      |             | 65.193     | 0,117%       | F    |
| FIDELITY GLOBAL INVESTMENT FUND - EUROPEAN EQUITY FUND                                    |             | 9.378      | 0,017%       | F    |
| FIDELITY UCITS ICAV - FIDELITY EUROPE EQUITY RESEARCH ENHANCED UCITS ETF                  |             | 728        | 0,001%       | F    |
| FONDS DE RESERVE POUR LES RETRAITES   |             | 15.541     | 0,028%       | F    |
| INVESCO FUNDS   |             | 53.708     | 0,097%       | F    |
| LEEWARD NEVIS FUNDSFCP-RAIF   |             | 21.600     | 0,039%       | F    |
| LOUISIANA STATE EMPLOYEES' RETIREMENT SYSTEM  |             | 13.604     | 0,024%       | F    |
| MAN NUMERIC CITY LIMITS FUND LLC C/O NUMERIC INVESTORS LLC                                |             | 50.700     | 0,091%       | F    |
| NEW YORK STATE COMMON RETIREMENT FUND   |             | 30.698     | 0,055%       | F    |
| ONEMARKETS FIL EUROPE HERITAGE FD   |             | 31.776     | 0,057%       | F    |
| ONEMARKETS MULTI ASSET VALUE FUND   |             | 32.461     | 0,058%       | F    |
| PLENISFER INVESTMENTS SICAV   |             | 101.613    | 0,183%       | F    |
| PURE EUROPE SMALL MID CAP EQUITIES  |             | 4.100      | 0,007%       | F    |
| RAM (LUX) SYSTEMATIC FUNDS  |             | 5.763      | 0,010%       | F    |
| REGNAUER HEIDI  |             | 5          | 0,000%       | F    |
| SMITHSON EQUITY FUND  |             | 282.722    | 0,508%       | F    |
| TENCORE II PARTNERS LP  |             | 310        | 0,001%       | F    |
| TENCORE PARTNERS MASTER LTD   |             | 5.690      | 0,010%       | F    |

| Anagrafica   | CF/PI | Voti    | % su votanti | Voto |
|--|-------|---------|--------------|------|
| THE MEMORIAL HEALTH FOUNDATION INC. RETIRED EMPLOYEE BENEFI.                                   |       | 173     | 0,000%       | F    |
| THE NOMURA TRUST AND BANKING   |       | 8.561   | 0,015%       | F    |
| THE PUBLIC INSTITUTION FOR SOCIAL SECURITY   |       | 2.646   | 0,005%       | F    |
| UTAH STATE RETIREMENT SYSTEMS  |       | 2.603   | 0,005%       | F    |
| WS AMATI GLOBAL INNOVATION FUND  |       | 9.910   | 0,018%       | F    |
| 405 MSTV 1 LP - AQR- NON FLIP  |       | 324     | 0,001%       | C    |
| AB SICAV III - DYNAMIC ALL MAR   |       | 103     | 0,000%       | C    |
| ABN AMRO FUNDS   |       | 4.606   | 0,008%       | C    |
| ABRDN OEIC I-ABRDN EUROPEAN SMALLER COMPANIES FUND   |       | 16.208  | 0,029%       | C    |
| ABRDN SICAV II   |       | 142.950 | 0,257%       | C    |
| ACADIAN ALL-COUNTRY WORLD EX-U.S. EQUITY DYNAMIC EXTENSION MASTER FUND                         |       | 269     | 0,000%       | C    |
| ACADIAN GLOBAL ALL-COUNTRY EX-U.S. EX-CHINA EQUITY DYNAMIC E MAPLES CORPORATE SERVICES LIMITED |       | 1.595   | 0,003%       | C    |
| ACATIS AKTIEN GLOBAL FONDS   |       | 69.860  | 0,126%       | C    |
| ACATIS DATINI VALUEFLEX FONDS  |       | 70.000  | 0,126%       | C    |
| ACATIS GLOBAL VALUE TOTAL RETURN   |       | 8.600   | 0,015%       | C    |
| ACTIVE M INTERNATIONAL EQUITY FUND   |       | 2.277   | 0,004%       | C    |
| ADVANCED SERIES TRUST- AST GLOBAL BOND PORTFOLIO   |       | 3.777   | 0,007%       | C    |
| AEGON CUSTODY B.V  |       | 45.280  | 0,081%       | C    |
| AF DYNAMIC MULTI FACTO GLOBAL EQ EUROPE  |       | 113     | 0,000%       | C    |
| AFER DIVERSIFIE ISR  |       | 2.628   | 0,005%       | C    |
| AIB GROUP IRISH PENSION SCHEME   |       | 478     | 0,001%       | C    |
| ALABAMA TRUST FUND   |       | 3.695   | 0,007%       | C    |
| ALASKA PERMANENT FUND CORPORATION  |       | 3.946   | 0,007%       | C    |
| ALECTA TJANSTEPENSION OMSSEIDIGT   |       | 875.000 | 1,573%       | C    |
| ALGERT GLOBAL EQUITY MARKET NEUTRAL FUND LP  |       | 1.732   | 0,003%       | C    |
| ALKEN CAPITAL FUND, FCP-FIS - ONE SUB-FUND   |       | 1.060   | 0,002%       | C    |
| ALKEN FUND - ABSOLUTE RETURN EUROPE  |       | 621     | 0,001%       | C    |
| ALKEN FUND - CONTINENTAL EUROPE  |       | 307     | 0,001%       | C    |
| ALKEN FUND - EUROPEAN OPPORTUNITIES  |       | 3.788   | 0,007%       | C    |
| ALKEN FUND - SMALL CAP EUROPE  |       | 59.221  | 0,106%       | C    |
| ALLIANZ AZIONI ITALIA ALL STARS LL STARS   |       | 21.000  | 0,038%       | C    |
| ALLIANZ CGI SUBFONDS EQUITIES  |       | 3.300   | 0,006%       | C    |
| ALLIANZ FINANZPLAN 2030  |       | 81      | 0,000%       | C    |
| ALLIANZ FINANZPLAN 2035  |       | 267     | 0,000%       | C    |
| ALLIANZ FINANZPLAN 2040  |       | 632     | 0,001%       | C    |
| ALLIANZ FINANZPLAN 2045  |       | 896     | 0,002%       | C    |
| ALLIANZ FINANZPLAN 2050  |       | 1.060   | 0,002%       | C    |
| ALLIANZ GLOBAL INVESTORS CHOICE FUND - ALLIANZ CHOICE BEST STYLES EUROPE FUND                  |       | 11.038  | 0,020%       | C    |
| ALLIANZ GLOBAL INVESTORS FUND  |       | 140.263 | 0,252%       | C    |
| ALLIANZ GLOBAL INVESTORS GMBH  |       | 45.697  | 0,082%       | C    |
| ALLIANZ GLOBAL INVESTORS GMBH ALLIANZGI-FONDS BTH  |       | 500     | 0,001%       | C    |
| ALLIANZ GLOBAL INVESTORS GMBH FOR PREMIUMMANDAT KONSERVATIV                                    |       | 218     | 0,000%       | C    |
| ALLIANZ ITALIA 50 SPECIAL  |       | 3.450   | 0,006%       | C    |
| ALLIANZ PV-WS RCM SYSPRO INDEXING EUROLAND   |       | 5.589   | 0,010%       | C    |
| ALLIANZ PV-WS RCM SYSPRO VALUE EUROPE  |       | 3.120   | 0,006%       | C    |
| ALLIANZGI-FONDS APNIESA SEGMENT APNIESA-NAPO   |       | 2.420   | 0,004%       | C    |
| ALLIANZGI-FONDS DSPT   |       | 3.510   | 0,006%       | C    |
| ALLIANZGI-FONDS DUNHILL  |       | 820     | 0,001%       | C    |
| ALLIANZGI-FONDS GANO 2   |       | 918     | 0,002%       | C    |
| AMBIENTA X ICAV  |       | 48.224  | 0,087%       | C    |
| AMERICAN CENTURY ETF TRUST-AVANTIS INTERNATIONAL EQUITY ETF                                    |       | 5.159   | 0,009%       | C    |
| AMERICAN CENTURY ETF TRUST-AVANTIS INTERNATIONAL EQUITY FUND                                   |       | 416     | 0,001%       | C    |
| AMERICAN CENTURY ETF TRUST-AVANTIS INTERNATIONAL SMALL CAP EQUITY ETF                          |       | 1.202   | 0,002%       | C    |
| AMONIS NV  |       | 8.231   | 0,015%       | C    |
| AMPEGEST MIDCAPS FCP   |       | 17.500  | 0,031%       | C    |
| AMUNDI CRESCITA ITALIA   |       | 2.500   | 0,004%       | C    |



| Anagrafica   | CF/PI | Voti    | % su votanti | Voto |
|--|-------|---------|--------------|------|
| AMUNDI EQUITY EURO CONSERVATIVE  |       | 16.880  | 0,030%       | C    |
| AMUNDI EUROPE MONDE  |       | 709     | 0,001%       | C    |
| AMUNDI INDEX EUROPE EX UK SMALL  |       | 949     | 0,002%       | C    |
| AMUNDI MSCI EMU SMALL CAP ESG BRD TRANS  |       | 8.442   | 0,015%       | C    |
| AMUNDI MSCI EUROPE SMALL C ESG BRD TRANS   |       | 2.433   | 0,004%       | C    |
| AMUNDI MSCI GLOBAL SMALL CAP OECD EX USA   |       | 345     | 0,001%       | C    |
| AMUNDI PROGETTO FUTURO PIR   |       | 15.395  | 0,028%       | C    |
| AMUNDI SELEZIONE ATTIVA ITALIA   |       | 25.167  | 0,045%       | C    |
| AMUNDI SGR SPA / AMUNDI RISPAR MIO ITALIA  |       | 73.783  | 0,133%       | C    |
| AMUNDI SGR SPA/AMUNDI SVILUPPO ATTIVO ITALIA   |       | 189.000 | 0,340%       | C    |
| AMUNDI STOXX EUROPE 600  |       | 31.727  | 0,057%       | C    |
| AMUNDI STOXX EUROPE 600 ESG  |       | 2.239   | 0,004%       | C    |
| AMUNDI STOXX EUROPE 600 ESG II UCITS ETF   |       | 672     | 0,001%       | C    |
| ANIMA CRESCITA ITALIA  |       | 24.376  | 0,044%       | C    |
| ANIMA CRESCITA ITALIA NEW  |       | 20.995  | 0,038%       | C    |
| ANIMA FUNDS PUBLIC LIMITED COMPANY   |       | 12.805  | 0,023%       | C    |
| ANIMA INIZIATIVA EUROPA  |       | 6.800   | 0,012%       | C    |
| ANIMA INIZIATIVA ITALIA  |       | 268.773 | 0,483%       | C    |
| ANIMA ITALIA   |       | 27.007  | 0,049%       | C    |
| ANIMA PICPAC INIZIATIVA EUROPA 2029  |       | 1.300   | 0,002%       | C    |
| ANIMA SVILUPPO ITALIA 2030   |       | 10.270  | 0,018%       | C    |
| ANIMA SVILUPPO ITALIA 2031   |       | 5.300   | 0,010%       | C    |
| AQR ABSOLUTE RETURN MASTER ACCOUNT L.P.- STOCK SELECTION   |       | 545     | 0,001%       | C    |
| AQR DELPHI LONG-SHORT EQUITY MASTER ACCOUNT L.P. PORTFOLIO MARGIN ACCT   |       | 1.110   | 0,002%       | C    |
| AQR FLEX 1 SERIES LLC - SERIES A11   |       | 79      | 0,000%       | C    |
| AQR FLEX 1 SERIES LLC - SERIES A9  |       | 862     | 0,002%       | C    |
| AQR FLEX 1 SERIES LLC - SERIES C8  |       | 206     | 0,000%       | C    |
| AQR FLEX 1 SERIES LLC SERIES A10   |       | 2.862   | 0,005%       | C    |
| AQR FLEX 1 SERIES LLC- SERIES A13  |       | 190     | 0,000%       | C    |
| AQR FLEX 1 SERIES LLC- SERIES A6   |       | 485     | 0,001%       | C    |
| AQR FLEX 1 SERIES LLC(DASH)SERIES A24  |       | 190     | 0,000%       | C    |
| AQR FUNDS AQR ALTERNATIVE RISKPREMIA FUND  |       | 2.683   | 0,005%       | C    |
| AQR FUNDS AQR EQUITY MARKET NEUTRAL FUND   |       | 21.254  | 0,038%       | C    |
| AQR FUNDS AQR LONGSHORT EQUITY FUND  |       | 35.058  | 0,063%       | C    |
| AQR FUNDS- AQR LSE FUSION FUND   |       | 88      | 0,000%       | C    |
| AQR FUNDS- AQR MS FUSION HV FUND   |       | 233     | 0,000%       | C    |
| AQR GLOBAL STOCK SELECTION OFFSHORE FUND II L.P. C/O AQR CAPITAL MANAGEMENT LLC  |       | 2.430   | 0,004%       | C    |
| AQR LUX FUNDS-AQR SYSTEMATIC TOTAL RETURN FUND   |       | 70      | 0,000%       | C    |
| AQR STYLE PREMIA MASTER ACCOUNT L.P.   |       | 504     | 0,001%       | C    |
| AQR TA GLOBAL ALPHA FUND, NON FLIP   |       | 2       | 0,000%       | C    |
| AQR TAX-AWARE DELPHI LONG SHORT EQUITY FUND LLC  |       | 19.746  | 0,036%       | C    |
| ARCA AZIONI ITALIA   |       | 90.491  | 0,163%       | C    |
| ARCA ECONOMIA REALE BILANCIATO ITALIA 15   |       | 3.239   | 0,006%       | C    |
| ARCA ECONOMIA REALE BILANCIATO ITALIA 30   |       | 156.202 | 0,281%       | C    |
| ARCA ECONOMIA REALE BILANCIATO ITALIA 55   |       | 38.826  | 0,070%       | C    |
| ARCA ECONOMIA REALE EQUITY ITALIA  |       | 392.006 | 0,705%       | C    |
| ARCA ECONOMIA REALE OPPORTUNITA ITALIA   |       | 6.109   | 0,011%       | C    |
| ARIZONA STATE RETIREMENT SYSTEM  |       | 6.611   | 0,012%       | C    |
| ARROWSTREET EAFE AETF NON FLIP   |       | 801     | 0,001%       | C    |
| ARROWSTREET EAFE ALPHA EXTENSION TRUST.  |       | 1.389   | 0,002%       | C    |
| ARROWSTREET INVESTMENT TRUST - ARROWSTREET CAPITAL LP- ARROWSTREET ACWI EX US ALPHA EXTENSION TRUST FUND U PORTFOLIO MAR |       | 1.821   | 0,003%       | C    |
| ARROWSTREET INVESTMENT TRUST -ARROWSTREET EAFE ALPHA EXTENSION TRUST FUND PORTFOLIO MARGIN ACC                           |       | 1.171   | 0,002%       | C    |
| AS INTL EQ EAFE AEF NON FLIP   |       | 1.851   | 0,003%       | C    |
| ASSURDIX   |       | 1.903   | 0,003%       | C    |
| ATLAS DIVERSIFIED MASTER FUND LIMITED  |       | 1.248   | 0,002%       | C    |
| ATLAS DIVERSIFIED MASTER FUND LTD. C/O MAPLES CORPORATE SERVICES LIMITED   |       | 1.111   | 0,002%       | C    |
| ATLAS DIVERSIFIED MASTER FUND, LTD.  |       | 6.815   | 0,012%       | C    |

| Anagrafica   | CF/PI | Voti    | % su votanti | Voto |
|--|-------|---------|--------------|------|
| ATLAS MACRO MASTER FUND LTD C/O BALYASNY ASSET MANAGEMENT L.P. ACTING AS IA              |       | 4.139   | 0,007%       | C    |
| ATWILL HOLDINGS LIMITED  |       | 226     | 0,000%       | C    |
| AVIVA INVESTORS  |       | 1.063   | 0,002%       | C    |
| AVIVA INVESTORS GLOBAL   |       | 867     | 0,002%       | C    |
| AVIVA INVESTORS INVESTMENT FUNDS ICVC AVIVA INVESTORS INTERNATIONAL INDEX TRACKING FUND  |       | 339     | 0,001%       | C    |
| AVIVA INVESTORS INVESTMENT FUNDS ICVC AVIVA INVESTORS MULTI-STRATEGY TARGET RETURN FUND  |       | 5.108   | 0,009%       | C    |
| AVIVA INVESTORS PASSIVE FUNDS ACS - AI 30:70 GLOBAL EQUITY (CURRENCY HEDGED) INDEX FUND  |       | 177     | 0,000%       | C    |
| AVIVA INVESTORS PASSIVE FUNDS ACS - AI 50:50 GLOBAL EQUITY INDEX FUND                    |       | 2.660   | 0,005%       | C    |
| AVIVA INVESTORS PASSIVE FUNDS ACS - AI 60:40 GLOBAL EQUITY INDEX FUND                    |       | 946     | 0,002%       | C    |
| AVIVA INVESTORS PASSIVE FUNDS ACS - AI CONTINENTAL EUROPEAN EQUITY INDEX FUND            |       | 2.987   | 0,005%       | C    |
| AVIVA INVESTORS PASSIVE FUNDS ACS - AI DEVELOPED EUROPEAN EX UK EQUITY INDEX FUND        |       | 1.466   | 0,003%       | C    |
| AVIVA INVESTORS PASSIVE FUNDS ACS - AI DEVELOPED WORLD EX UK EQUITY INDEX FUND           |       | 728     | 0,001%       | C    |
| AVIVA LIFE & PENSIONS UK LIMITED   |       | 632     | 0,001%       | C    |
| AVIVA LIFE AND PENSIONS UK LIMITED   |       | 194     | 0,000%       | C    |
| AXA ASSICURAZIONI SPA  |       | 8.000   | 0,014%       | C    |
| AXA MPS FINANCIAL DESIGNATED ACTIVITY CO   |       | 12.500  | 0,022%       | C    |
| AXA MPS PREVIDENZA PER TE - CRESCITA   |       | 17.646  | 0,032%       | C    |
| AXA WORLD FUNDS SICAV  |       | 5.000   | 0,009%       | C    |
| AZ FUND 1 AZ ALLOCATION ITALIAN TREND  |       | 31.000  | 0,056%       | C    |
| AZ FUND 1 AZ ALLOCATION PIR ITALIAN EXCELLENCE 70  |       | 40.909  | 0,074%       | C    |
| AZ FUND 1-AZ ALLOCATION-ITALIAN LONG TERM OPPORTUNITIES                                  |       | 20.646  | 0,037%       | C    |
| AZIMUT CAPITAL MANAGEMENT SGR SPA  |       | 9.450   | 0,017%       | C    |
| AZIMUT CAPITAL MANAGEMENT SGR SPA  |       | 2.910   | 0,005%       | C    |
| AZL DFA INTERNATIONAL CORE EQUITY FUND   |       | 385     | 0,001%       | C    |
| BARRUEL LONG TERME   |       | 4.500   | 0,008%       | C    |
| BAYERNINVEST WPW FONDS   |       | 4.800   | 0,009%       | C    |
| BIL-UNIVERSAL-FONDS  |       | 545     | 0,001%       | C    |
| BL   |       | 24.727  | 0,044%       | C    |
| BLACKROCK ASSET MANAGEMENT SCHWEIZ AG ON BEHALF OF ISHARES WORLD EX SWITZERLAND          |       | 3.944   | 0,007%       | C    |
| BLACKROCK AUTHORISED CONTRACTUAL SCHEME I  |       | 11.398  | 0,020%       | C    |
| BLACKROCK FUND MANAGERS LTD  |       | 18.175  | 0,033%       | C    |
| BLACKROCK INSTITUTIONAL TRUST COMPANY, N.A. INVESTMENT FUNDS FOR EMPLOYEE BENEFIT TRUSTS |       | 141.498 | 0,254%       | C    |
| BLACKROCK LIFE LTD   |       | 2.780   | 0,005%       | C    |
| BLACKROCK MSCI EAFE SMALL CAP EQUITY INDEX FUND B (EAFESMLB)                             |       | 2.353   | 0,004%       | C    |
| BLK MAGI FUND, A SERIES TRUST  |       | 8       | 0,000%       | C    |
| BLUEHARBOUR MAP LP   |       | 3.056   | 0,005%       | C    |
| BLUEPEARL MAP I LP.  |       | 269     | 0,000%       | C    |
| BNP PARIBAS EQUITY - FOCUS ITALIA  |       | 3.374   | 0,006%       | C    |
| BNPP MODERATE - FOCUS ITALIA   |       | 4       | 0,000%       | C    |
| BNYM MELLON CF SL ACWI EX-U.S. IMI FUND  |       | 172     | 0,000%       | C    |
| BNZ WHOLESALE INTERNATIONAL EQUITIES (INDEX) FUND  |       | 422     | 0,001%       | C    |
| BOC-PRUDENTIAL EUROPEAN INDEX FUND   |       | 1.633   | 0,003%       | C    |
| BONITAS POOLED INVESTMENT FUND SERIES - SMART EUROPEAN EQUITY FUND                       |       | 324     | 0,001%       | C    |
| BRIDGEWATER ASSOCIATES LP WILSHIRE BRIDGEWATER MANAGED ALPHA                             |       | 92      | 0,000%       | C    |
| BRIDGEWATER BLUE PEAK FUND LP.   |       | 45      | 0,000%       | C    |
| BRIDGEWATER PURE ALPHA EURO FUND, LTD  |       | 48      | 0,000%       | C    |
| BRIDGEWATER PURE ALPHA FUND III, LTD   |       | 81      | 0,000%       | C    |
| BRIDGEWATER PURE ALPHA MAJOR MARKETS TRADING COMPANY II, LTD                             |       | 83      | 0,000%       | C    |
| BRIDGEWATER PURE ALPHA MAJOR MARKETS TRADING COMPANY, LTD                                |       | 83      | 0,000%       | C    |
| BRIDGEWATER PURE ALPHA STERLING FUND, LTD  |       | 45      | 0,000%       | C    |



| Anagrafica  | CF/PI | Voti    | % su votanti | Voto |
|---|-------|---------|--------------|------|
| BRIDGEWATER PURE ALPHA TRADING COMPANY II, LTD  |       | 2.461   | 0,004%       | C    |
| BRIDGEWATER PURE ALPHA TRADING COMPANY IV, LP   |       | 43      | 0,000%       | C    |
| BUMA-UNIVERSAL-FONDS I  |       | 27.587  | 0,050%       | C    |
| BW PASPG, LTD.  |       | 106     | 0,000%       | C    |
| BW-M PA 24, LTD.-INTL TRADING   |       | 67      | 0,000%       | C    |
| BWTA TRADING FUND II (ALPHA), LP C/O MAPLES CORPORATE SERVICES LTD                              |       | 32      | 0,000%       | C    |
| CA VITA PIR AZ  |       | 3.600   | 0,006%       | C    |
| CALIFORNIA PUBLIC EMPLOYEES RETIREMENT SYSTEM   |       | 48.029  | 0,086%       | C    |
| CALIFORNIA STATE TEACHERS' RETIREMENT SYSTEM  |       | 32.163  | 0,058%       | C    |
| CALVERT GLOBAL SMALL-CAP EQUITYFUND   |       | 836     | 0,002%       | C    |
| CALVERT INTERNATIONAL OPPORTUNITIES FUND  |       | 20.633  | 0,037%       | C    |
| CALVERT INTERNATIONAL RESPONSIBLE INDEX ETF   |       | 1.105   | 0,002%       | C    |
| CALVERT INTERNATIONAL RESPONSIBLE INDEX FUND  |       | 1.181   | 0,002%       | C    |
| CAND EXANE/LOT136/FRR10H  |       | 14.488  | 0,026%       | C    |
| CARDINALE CONVICTION  |       | 800     | 0,001%       | C    |
| CATHOLIC RESPONSIBLE INVESTMENTS INTERNATIONAL SMALL-CAP FUND                                   |       | 510     | 0,001%       | C    |
| CDC CROISSANCE  |       | 150.791 | 0,271%       | C    |
| CIBC PENSION PLAN .   |       | 12      | 0,000%       | C    |
| CITITRUST LIMITED   |       | 955     | 0,002%       | C    |
| CITITRUST LIMITED AS TRUSTEE OF BLACKROCK PREMIER FUNDS- BLACKROCK WORLD EQUITY INDEX FUND      |       | 244     | 0,000%       | C    |
| CITY OF LOS ANGELES FIRE AND POLICE PENSION PLAN  |       | 10.443  | 0,019%       | C    |
| CITY OF NEW YORK GROUP TRUST  |       | 33.649  | 0,061%       | C    |
| CITY OF PHILADELPHIA PUBLIC EMPLOYEES RETIREMENT SYSTEM.  |       | 877     | 0,002%       | C    |
| CM AM CONVICTIONS SMALL & MIDCAP EURO   |       | 900     | 0,002%       | C    |
| CM-AM CONVICTIONS EURO  |       | 3.600   | 0,006%       | C    |
| CM-AM ENTREPRENEURS EUROPE  |       | 45.000  | 0,081%       | C    |
| CNP ASS SMALL CAP ACTIONS   |       | 44.693  | 0,080%       | C    |
| COLUMBIA ACORN EUROPEAN FUND  |       | 1.866   | 0,003%       | C    |
| COLUMBIA THREADNEEDLE (LUX) I   |       | 95.530  | 0,172%       | C    |
| COLUMBIA THREADNEEDLE INVESTMENT FUNDS (UK) ICVC - CT EUROPEAN SMALLER COMPANIES                |       | 12.454  | 0,022%       | C    |
| CONNECTICUT GENERAL LIFE INSURANCE COMPANY  |       | 16      | 0,000%       | C    |
| CONSUMERS ENERGY COMPANY NON-UNION WELFARE BENEFIT TRUST TO PROVIDE FOR RETIREE HEALTH CARE AND |       | 50      | 0,000%       | C    |
| CONTINENTAL SMALL SERIES THE CONTINENTAL SMALL COMPANY  |       | 123.280 | 0,222%       | C    |
| CPL-YARRA GLOBAL SMALL COMPANIES FUND   |       | 6.971   | 0,013%       | C    |
| CREDIT SUISSE INDEX FUND (LUX)  |       | 7.908   | 0,014%       | C    |
| CUSTODY BANK OF JAPAN, LTD. AS TRUSTEE FOR SMBCTB TTI GLOBAL SMALL-MID CAP EQUIT                |       | 8.439   | 0,015%       | C    |
| CVW FAIRLIGHT GLOBAL FUND   |       | 8.219   | 0,015%       | C    |
| D M SELECTION ACTIONS MIDCAP  |       | 5.000   | 0,009%       | C    |
| D. E. SHAW ALL COUNTRY GLOBAL ALPHA PLUS PORTFOLIOS L.L.C.                                      |       | 4.355   | 0,008%       | C    |
| D. E. SHAW ALL COUNTRY GLOBAL VALUE ACTIVE PORTFOLIOS L.L.C                                     |       | 113     | 0,000%       | C    |
| D.E. SHAW ALL COUNTRY GLOBAL ALPHA PLUS PORTFOLIOS II L.L.C                                     |       | 1.269   | 0,002%       | C    |
| D.E. SHAW OCULUS INTL NON FLIP  |       | 177     | 0,000%       | C    |
| DE SHAW ALL COUNTRY GLOBAL ALPHA EXTENSION PORTFOLIOS LLC                                       |       | 547     | 0,001%       | C    |
| DE SHAW US BROAD MARKET CORE ALPHA EXTENSION CUSTOM FUND II L.L.C.                              |       | 2.233   | 0,004%       | C    |
| DE SHAW WORLD ALPHA EXTENSION PORTFOLIOS LLC  |       | 14.272  | 0,026%       | C    |
| DEFIANCE QUANTUM ETF  |       | 308.818 | 0,555%       | C    |
| DEKA INVESTMENT GMBH FOR KDF 1  |       | 1.851   | 0,003%       | C    |
| DEKA INVESTMENT GMBH W/ALKEN SMALL CAP EUROPE UN  |       | 1.456   | 0,003%       | C    |
| DEKA INVESTMENT GMBH W/DEKA-EUROPAPOTENTIAL CF  |       | 864     | 0,002%       | C    |
| DEKA INVESTMENT GMBH W/DEKA-MULTI ASSET EUROPA FOKUS AS   |       | 700     | 0,001%       | C    |
| DEKA INVESTMENT GMBH W/EV-LK-MFA  |       | 2.086   | 0,004%       | C    |
| DEKA INVESTMENT GMBH W/LWH FONDS AKTIEN I   |       | 135     | 0,000%       | C    |
| DEKA INVESTMENT GMBH W/MASTER 172 W/AKTIEN NEBENWERTE   |       | 2.400   | 0,004%       | C    |
| DEKA VALUE PLUS   |       | 5.496   | 0,010%       | C    |

| Anagrafica   | CF/PI | Voti    | % su votanti | Voto |
|--|-------|---------|--------------|------|
| DEKA-MASTER-HAEK I   |       | 3.641   | 0,007%       | C    |
| DEKA-RAB   |       | 1.215   | 0,002%       | C    |
| DELA NATURA- EN LEVENSVZERKERINGEN N.V.                                    |       | 21.453  | 0,039%       | C    |
| DES VAL INTL.PEEQ CSH NON FLIP   |       | 4.878   | 0,009%       | C    |
| DESTINATIONS INTERNATIONAL EQU   |       | 408     | 0,001%       | C    |
| DEVELOPED EX-FOSSIL FUEL INDEX FUND B (FTDEVXFF)                           |       | 72      | 0,000%       | C    |
| DFA ALL COUNTRY EX US EQUITY MARKET SUBTRUST OF DFA GROUP TRUST            |       | 2.453   | 0,004%       | C    |
| DIMENSIONAL FUNDS PLC  |       | 7.770   | 0,014%       | C    |
| DIMENSIONAL GLOBAL SUSTAINABILITY TRUST                                    |       | 278     | 0,000%       | C    |
| DIMENSIONAL INTERNATIONAL CORE EQUITY 2 ETF OF DIMENSIONAL E               |       | 22.821  | 0,041%       | C    |
| DNCA ACTIONS EURO PME  |       | 53.000  | 0,095%       | C    |
| DNCA INVEST - DI EXPLORER SMID EUR   |       | 84.000  | 0,151%       | C    |
| DORVAL DRIVERS EUROPE  |       | 18.976  | 0,034%       | C    |
| DORVAL DRIVERS SMID CONTINENTAL EUROPE                                     |       | 4.521   | 0,008%       | C    |
| DPAM B BALANCED FLEXIBLE   |       | 725     | 0,001%       | C    |
| DPAM B BALANCED GROWTH   |       | 1.489   | 0,003%       | C    |
| DPAM B EQUITIES EUROPE SMALL CAPS SUST                                     |       | 53.626  | 0,096%       | C    |
| DPCTA-MASTERFONDS  |       | 4.000   | 0,007%       | C    |
| DWS INVESTMENT GMBH ON BEHALF OF DWS-FONDS BPT                             |       | 3.042   | 0,005%       | C    |
| DWS INVESTMENT GMBH W/DEAM-FONDS BBR 1 A                                   |       | 346     | 0,001%       | C    |
| DWS MULTI ASSET PIR FUND   |       | 9.898   | 0,018%       | C    |
| DYNAMIC ACTIVE INTERNATIONAL DIVIDEND ETF                                  |       | 11.500  | 0,021%       | C    |
| EATON VANCE INTERNATIONAL SMALLCAP FUND                                    |       | 293     | 0,001%       | C    |
| EATON VANCE MANAGEMENT   |       | 95      | 0,000%       | C    |
| EATON VANCE MANGEMENT  |       | 36      | 0,000%       | C    |
| EDR SICAV EUROPEAN SUSTAINABLE SMALLER COMPANIES                           |       | 27.316  | 0,049%       | C    |
| EGEPARGNE CROISSANCE   |       | 65.000  | 0,117%       | C    |
| ELO MUTUAL PENSION INSURANCE COMPANY ELO MUTUAL PENSION INSURANCE COMPANY  |       | 1.957   | 0,004%       | C    |
| ENSIGN PEAK ADVISORS INC   |       | 2.125   | 0,004%       | C    |
| ENERGY CORPORATION RETIREMENT PLANS MASTER TRUST                           |       | 429     | 0,001%       | C    |
| ERAFP ACTIONS EUROPE SMALL CAP I   |       | 70.000  | 0,126%       | C    |
| EURIZON AM RILANCIO ITALIA TR  |       | 300     | 0,001%       | C    |
| EURIZON AZIONI ITALIA  |       | 29.431  | 0,053%       | C    |
| EURIZON AZIONI PMI ITALIA  |       | 127.678 | 0,230%       | C    |
| EURIZON CAPITAL SGR-PIR ITALIA 30  |       | 22.078  | 0,040%       | C    |
| EURIZON FUND   |       | 59.405  | 0,107%       | C    |
| EURIZON PIR ITALIA AZIONI  |       | 7.521   | 0,014%       | C    |
| EURIZON PROGETTO ITALIA 20   |       | 33.185  | 0,060%       | C    |
| EURIZON PROGETTO ITALIA 40   |       | 100.407 | 0,181%       | C    |
| EURIZON PROGETTO ITALIA 70   |       | 61.972  | 0,111%       | C    |
| EUROPEAN CENTRAL BANK  |       | 7.670   | 0,014%       | C    |
| EWP PA FUND, LTD   |       | 101     | 0,000%       | C    |
| FAIRLIGHT GLOBAL SMALL & MID CAP (SMID) FUND                               |       | 266.257 | 0,479%       | C    |
| FAMILY INVESTMENTS CHILD TRUST FUND  |       | 358     | 0,001%       | C    |
| FDP GLOBAL SMALL CAP EQUITY PRIVATE PORTFOLIO                              |       | 1.658   | 0,003%       | C    |
| FIDELITY CONCORD STREET TRUST: FIDELITY SAI INTERNATIONAL S                |       | 6.409   | 0,012%       | C    |
| FIDELITY CONCORD STREET TRUST: FIDELITY ZERO INTERNATIONAL INDEX FUND      |       | 6.509   | 0,012%       | C    |
| FIDELITY INVESTMENT FUNDS - FIDELITY INDEX WORLD ESG SCREENED FUND         |       | 131     | 0,000%       | C    |
| FIDELITY SALEM STREET TRUST FIDELITY FLEX INTERNATIONAL FOCUSED INDEX FUND |       | 287     | 0,001%       | C    |
| FIDELITY SALEM STREET TRUST: FIDELITY FLEX INTERNATIONAL INDEX FUND        |       | 2.409   | 0,004%       | C    |
| FIDELITY SALEM STREET TRUST: FIDELITY TOTAL INTERNATIONAL INDEX FUND       |       | 12.970  | 0,023%       | C    |
| FIDEURAM ITALIA  |       | 1.500   | 0,003%       | C    |
| FIDEURAM PIANO AZIONI ITALIA   |       | 244.152 | 0,439%       | C    |
| FIDEURAM PIANO BILANCIATO ITALIA 30  |       | 20.745  | 0,037%       | C    |
| FIDEURAM PIANO BILANCIATO ITALIA 50  |       | 47.006  | 0,085%       | C    |
| FIRST TRUST GLOBAL FUNDS PLC   |       | 488     | 0,001%       | C    |

| Anagrafica   | CF/PI       | Voti    | % su votanti | Voto |
|--|-------------|---------|--------------|------|
| FLEXSHARES MORNINGSTAR DEVELOPED MARKETS EX-US FACTOR TILT INDEX FUND            |             | 484     | 0,001%       | C    |
| FLEXSHARES STOXX GLOBAL ESG SELECT INDEX FUND                                    |             | 100     | 0,000%       | C    |
| FLORIDA RETIREMENT SYSTEM  |             | 17.333  | 0,031%       | C    |
| FONDS ASSUREURS ACTIONS EUROPE   |             | 4.908   | 0,009%       | C    |
| FORD MOTOR COMPANY DEFINED BENEFIT MASTER TRUST..                                |             | 137     | 0,000%       | C    |
| FOVERUKA PENSION UNIVERSAL   |             | 237     | 0,000%       | C    |
| FRANCE INVESTISSEMENT CAPITALISATIONS MOYENNES                                   |             | 6.090   | 0,011%       | C    |
| FRANKLIN TEMPLETON ETF TRUST FRANKLIN FTSE EUROPE ETF                            |             | 180     | 0,000%       | C    |
| FRANKLIN TEMPLETON ETF TRUST FRANKLIN FTSE EUROZONE ETF                          |             | 200     | 0,000%       | C    |
| FRANKLIN TEMPLETON ICAV  |             | 130     | 0,000%       | C    |
| GENERAL ORGANISATION FOR SOCIAL INSURANCE.                                       |             | 9.626   | 0,017%       | C    |
| GENERALI FUTURE LEADERS ITALIA   |             | 15.230  | 0,027%       | C    |
| GENERALI INVESTMENTS SICAV EURO FUTURE LEADERS                                   |             | 37      | 0,000%       | C    |
| GENERALI ITALIA SPA  |             | 4.600   | 0,008%       | C    |
| GLOBAL MULTI FACTOR EQUITY FUND  |             | 235     | 0,000%       | C    |
| GLOBAL OPPORTUNITIES LLC   |             | 360     | 0,001%       | C    |
| GLOBAL OPPORTUNITIES OFFSHORE LTD  |             | 296     | 0,001%       | C    |
| GLOBAL SICAV - OFI INVEST ESG  |             | 1.034   | 0,002%       | C    |
| GLOBAL SMALL-CAP EQUITY FUND II  |             | 5.318   | 0,010%       | C    |
| GMAS   |             | 18.587  | 0,033%       | C    |
| GOLDMAN SACHS BEWAARSTICHTING I  |             | 1.318   | 0,002%       | C    |
| GOLDMAN SACHS FUNDS  |             | 14.633  | 0,026%       | C    |
| GOLDMAN SACHS FUNDS III  |             | 15.085  | 0,027%       | C    |
| GOLDMAN SACHS FUNDS VII  |             | 1.247   | 0,002%       | C    |
| GOLDMAN SACHS INSTITUTIONAL FUNDS PLC-CUSTOM EUROPE EQUITY E                     |             | 13.290  | 0,024%       | C    |
| GOLDMAN SACHS MSCI WORLD PRIVATE EQUITY RETURN TRACKER ETF                       |             | 83      | 0,000%       | C    |
| GOLDMAN SACHS TRUST - GOLDMAN SACHS INTERNATIONAL EQUITY INSIGHTS FUND           |             | 12.504  | 0,022%       | C    |
| GOLDMAN SACHS TRUST - GOLDMAN SACHS INTERNATIONAL SMALL CAP INSIGHTS FUND        |             | 320.161 | 0,576%       | C    |
| GOVERNMENT PENSION INVESTMENT FUND   |             | 1.766   | 0,003%       | C    |
| GRAHAM DEVELOPMENTAL EQUITY STRATEGIES LLC                                       |             | 212     | 0,000%       | C    |
| GROUPAMA AVENIR EURO   |             | 40.339  | 0,073%       | C    |
| GROUPAMA AVENIR EUROPE   |             | 9.984   | 0,018%       | C    |
| GROUPAMA AVENIR PME EUROPE   |             | 29.252  | 0,053%       | C    |
| GROUPAMA CR AVENIR EUROPE  |             | 5.647   | 0,010%       | C    |
| HARDING LOEVNER FUNDS INC. INTERNATIONAL SMALL COMPANIES PORTFOLIO               |             | 23.679  | 0,043%       | C    |
| HARDING LOEVNER FUNDS PLC  |             | 157     | 0,000%       | C    |
| HELABA INV KAPITALANL GES MBH HI SZVA 21 SFONDS                                  |             | 2.302   | 0,004%       | C    |
| HELABA INVEST KAG MBH HI KAPPA 3 SFONDS  |             | 2.281   | 0,004%       | C    |
| HI-KZVK-A1-FONDS   |             | 35.423  | 0,064%       | C    |
| HMT AKTIEN VALUE ESG   |             | 2.200   | 0,004%       | C    |
| HMTS EQUITIES VALUE ESG SMALL + MID CAPS   |             | 4.801   | 0,009%       | C    |
| HSBC BANK PLC AS TRUSTEE OF STATE STREET AUT EUROPE EX UK S CREENED INDEX EQUITY |             | 256     | 0,000%       | C    |
| HSBC BANK PLC AS TRUSTEE OF STATE STREET AUT WORLD SMALL CAP INDEX EQUITY FUND   |             | 1.343   | 0,002%       | C    |
| HSBC INDEX TRACKER INVESTMENT FUNDS - EUROPEAN INDEX FUND                        |             | 19.554  | 0,035%       | C    |
| HSBC INDEX TRACKER INVESTMENT FUNDS - FTSE ALL-WORLD INDEX FUND                  |             | 1.246   | 0,002%       | C    |
| HSBC POOLED EUROPEAN EQUITY FUND (UNHEDGED)                                      |             | 152     | 0,000%       | C    |
| HSBC POOLED INVESTMENT FUND  |             | 11.716  | 0,021%       | C    |
| HSBC POOLED INVESTMENT FUND - HSBC POOLED EUROPE EQUITY INDEX TRACKING FUND      |             | 781     | 0,001%       | C    |
| IBM 401(K) PLUS PLAN TRUST   |             | 3.836   | 0,007%       | C    |
| IDAM SMALL EURO  |             | 6.500   | 0,012%       | C    |
| IF IST - EUROPE SMALL MID CAPS   |             | 8.248   | 0,015%       | C    |
| INARCASSA - CASSA NAZIONALE DI PREVIDENZA ED ASSISTENZA PER                      | 80122170584 | 192.700 | 0,346%       | C    |
| INOCAP EUROPE MIDCAPS  |             | 3.509   | 0,006%       | C    |

Teleborsa: distribution and commercial use strictly prohibited

| Anagrafica   | CF/PI | Voti    | % su votanti | Voto |
|--|-------|---------|--------------|------|
| INTE KAPITALANLAGEGESELLSCHAFT MBH FOR ENTSORGUNGSFONDS  |       | 7.354   | 0,013%       | C    |
| INTE KAPITALANLAGEGESELLSCHAFT MBH FOR LHPRIVATRENTEAKTIEN                                       |       | 1.600   | 0,003%       | C    |
| INTERNATIONAL CORE EQUITY PORTFOLIO OF DFA INVESTMENT DIMENSIONS GROUP INC                       |       | 45.645  | 0,082%       | C    |
| INTERNATIONAL EQUITY FUND  |       | 1.661   | 0,003%       | C    |
| INTERNATIONAL MONETARY FUND  |       | 1.450   | 0,003%       | C    |
| INTERNATIONALE KAPITALANLAGEGESELLSCHAFT MBH ACTING FOR ACCOUNT OF INKA PBEAKK                   |       | 85      | 0,000%       | C    |
| INTERNATIONALE KAPITALANLAGEGESELLSCHAFT MBH ACTING FOR THE ACCOUNT OF AKTIEN EUR                |       | 31.198  | 0,056%       | C    |
| INTERNATIONALE KAPITALANLAGEGESELLSCHAFT MBH ACTING FOR THE ACCOUNT OF STUTTGARTER AKTIEN EUROPA |       | 1.217   | 0,002%       | C    |
| INTERNATIONALE KAPITALANLAGEGESELLSCHAFT MBH W/SD AKTIEN INVEST 2                                |       | 2.500   | 0,004%       | C    |
| INVECO FTSE RAFI DEVELOPED MARKETS EX-U.S. SMALL-MID ETF   |       | 1.582   | 0,003%       | C    |
| INVECO INTERNATIONAL DEVELOPED DYNAMIC MULTIFACTOR ETF   |       | 1.076   | 0,002%       | C    |
| INVECO MARKETS II PLC  |       | 391     | 0,001%       | C    |
| INVECO POOLED INVESTMENT FUND - EUROPE FUND  |       | 136     | 0,000%       | C    |
| INVESTERINGSFORENINGEN DANSKE INVEST SELECT TACTICAL ASSET ALLOCATION DANMARK - AKKUMULERENDE KL |       | 402     | 0,001%       | C    |
| INVESTERINGSFORENINGEN DANSKE INVEST SELECT TACTICAL ASSET ALLOCATION EURO - ACCUMULATING KL     |       | 96      | 0,000%       | C    |
| INVESTERINGSFORENINGEN DANSKE INVEST SELECT TACTICAL ASSET ALLOCATION SVERIGE - ACCUMULATING KL  |       | 62      | 0,000%       | C    |
| INVESTERINGSFORENINGEN NORDEA INVEST - GLOBAL SMALL CAP ENHANCED KL                              |       | 4.509   | 0,008%       | C    |
| INVESTERINGSFORENINGEN NORDEA INVEST ENGROS INTERNATIONALE AKTIER                                |       | 1.105   | 0,002%       | C    |
| INVESTERINGSFORENINGEN SEBINVEST EUROPA SMALL CAP AKKUMULERENDE AKL                              |       | 2.238   | 0,004%       | C    |
| INVESTERINGSFORENINGEN SEBINVEST EUROPA SMALL CAP AKL  |       | 5.028   | 0,009%       | C    |
| INVESTERINGSFORENINGEN SPARINVEST INDEX EUROPA SMALL CAP KL                                      |       | 1.304   | 0,002%       | C    |
| IRISH LIFE ASSURANCE PLC   |       | 1.075   | 0,002%       | C    |
| IRP AUTO FLEXIBLE 2  |       | 9.000   | 0,016%       | C    |
| ISHARES CORE MSCI EAFE ETF   |       | 181.364 | 0,326%       | C    |
| ISHARES CORE MSCI EAFE IMI INDEX ETF   |       | 13.715  | 0,025%       | C    |
| ISHARES CORE MSCI EUROPE ETF   |       | 13.829  | 0,025%       | C    |
| ISHARES CORE MSCI INTERNATIONAL DEVELOPED MARKETS ETF  |       | 22.452  | 0,040%       | C    |
| ISHARES CORE MSCI TOTAL INTERNATIONAL STOCK ETF  |       | 22.173  | 0,040%       | C    |
| ISHARES EURO STOXX UCITS ETF (DE)  |       | 9.888   | 0,018%       | C    |
| ISHARES III PUBLIC LIMITED COMPANY   |       | 18.133  | 0,033%       | C    |
| ISHARES INTERNATIONAL SMALL-CAP EQUITY FACTOR ETF  |       | 3.124   | 0,006%       | C    |
| ISHARES MSCI EAFE SMALL-CAP ETF  |       | 87.946  | 0,158%       | C    |
| ISHARES MSCI EUROPE IMI INDEX ETF  |       | 612     | 0,001%       | C    |
| ISHARES MSCI EUROPE SMALL-CAP ETF  |       | 2.754   | 0,005%       | C    |
| ISHARES MSCI WORLD SMALL-CAP ETF   |       | 1.428   | 0,003%       | C    |
| ISHARES PUBLIC LIMITED COMPANY   |       | 31.157  | 0,056%       | C    |
| ISHARES STOXX EUROPE 600 TECHNOLOGY UCITS ETF DE   |       | 6.470   | 0,012%       | C    |
| ISHARES STOXX EUROPE 600 UCITS ETF (DE)  |       | 18.301  | 0,033%       | C    |
| ISHARES STOXX EUROPE SMALL 200 UCITS ETF (DE)  |       | 20.436  | 0,037%       | C    |
| ISHARES VII PUBLIC LIMITED COMPANY   |       | 39.414  | 0,071%       | C    |
| JBWN-MED CORE GLOBAL EQ TILT   |       | 105     | 0,000%       | C    |
| JHVIT INT'L SMALL CO TRUST JOHN HANCOCK INVESTMENT MANAGEMENT SERVICES LLC JHVIT INTERN          |       | 1.004   | 0,002%       | C    |
| JNL/DFA INTERNATIONAL CORE EQUITY FUND   |       | 1.735   | 0,003%       | C    |
| JPMORGAN FUND II ICVC - JPM EUROPE SMALLER COMPANIES FUND  |       | 15.149  | 0,027%       | C    |
| JPMORGAN FUNDS   |       | 138.791 | 0,250%       | C    |
| KAIROS INTERNATIONAL SICAV - MADE IN ITALY   |       | 66.250  | 0,119%       | C    |
| KAPITALFORENINGEN MP INVEST. BASIS 1   |       | 126.240 | 0,227%       | C    |
| KAPITALFORENINGEN WEALTH INVEST AFDELING 3, EUROPA SMALL CAP AKL                                 |       | 2.324   | 0,004%       | C    |



| Anagrafica  | CF/PI | Voti    | % su votanti | Voto |
|---|-------|---------|--------------|------|
| KBC EQUITY FUND EMU SMALL & MEDIUM  |       | 2.772   | 0,005%       | C    |
| KBC EQUITY FUND EUROZONE  |       | 1.283   | 0,002%       | C    |
| KBC EQUITY FUND SRI EMU SMALL AND   |       | 4.542   | 0,008%       | C    |
| KBC EQUITY FUND SRI EUROZONE  |       | 4.978   | 0,009%       | C    |
| KBC EQUITY FUND WORLD   |       | 419     | 0,001%       | C    |
| KBC EQUITY FUND/FAMILY ENTERPRISES  |       | 18.090  | 0,033%       | C    |
| KBC EQUITY FUND/SRI WORLD   |       | 1.275   | 0,002%       | C    |
| KBC EQUITY FUND/STRATEGIC SATELLITES  |       | 1.912   | 0,003%       | C    |
| KBC INST FD EURO EQTY SM &MED CAPS  |       | 1.567   | 0,003%       | C    |
| KBC INSTIT INVSTORS FAMILY ENTERPRISES DBI-RDT  |       | 378     | 0,001%       | C    |
| LACERA MASTER OPEB TRUST  |       | 467     | 0,001%       | C    |
| LARCOUEST INVESTISSEMENT - MH   |       | 1.100   | 0,002%       | C    |
| LAZARD ACW EX-US DIVERSIFIED ADVANTAGE CIT.   |       | 833     | 0,001%       | C    |
| LAZARD ACW EX-US SMALL CAP EQUITY ADVANTAGE CIT   |       | 231     | 0,000%       | C    |
| LAZARD ASSET MANAGEMENT LLC   |       | 12      | 0,000%       | C    |
| LAZARD EAFE SMALL CAP EQUITY ADVANTAGE CIT.   |       | 4.671   | 0,008%       | C    |
| LAZARD GLOBAL SMALL CAP FUND  |       | 3.854   | 0,007%       | C    |
| LEADERSSEL PMI  |       | 64.510  | 0,116%       | C    |
| LEGAL & GENERAL GLOBAL EQUITY INDEX FUND  |       | 999     | 0,002%       | C    |
| LEGAL & GENERAL GLOBAL TECHNOLOGY INDEX TRUST   |       | 4.923   | 0,009%       | C    |
| LEGAL & GENERAL ICAV.   |       | 4.952   | 0,009%       | C    |
| LEGAL AND GENERAL ASSURANCE ( PENSIONS MANAGEMENT)<br>LIMITEDONS MANAGEMENT) LIMITED            |       | 16      | 0,000%       | C    |
| LEGAL AND GENERAL ASSURANCE (PENSIONS MANAGEMENT) LIMITED                                       |       | 25.755  | 0,046%       | C    |
| LEGAL AND GENERAL ASSURANCE PENSIONS MANAGEMENT LIMITED   |       | 538     | 0,001%       | C    |
| LEGAL AND GENERAL EUROPEAN INDEX TRUST  |       | 9.982   | 0,018%       | C    |
| LEGAL AND GENERAL INTERNATIONAL INDEX TRUST   |       | 4.457   | 0,008%       | C    |
| LEGAL AND GENERAL UCITS ETF PLC   |       | 578     | 0,001%       | C    |
| LGPS CENTRAL AUTHORISED CONTRACTUAL SCHEME..  |       | 1.900   | 0,003%       | C    |
| LLB FUND SERV. AG ATD LLB AKTIEN EUROPA (EUR)   |       | 2.722   | 0,005%       | C    |
| LONVIA MID CAP EURO   |       | 1.013   | 0,002%       | C    |
| LONVIA MID CAP EUROPE   |       | 4.106   | 0,007%       | C    |
| LOS ANGELES CITY EMPLOYEES' RETIREMENT SYSTEM.  |       | 1.095   | 0,002%       | C    |
| LOS ANGELES COUNTY EMPLOYEES RETIREMENT ASSOCIATI   |       | 1.204   | 0,002%       | C    |
| LUMYNA-MARSHALL WACE UCITS SICAV-LUMYNA-MW TOPS UCITS<br>FUND                                   |       | 1.714   | 0,003%       | C    |
| LVIP DIMENSIONAL INTERNATIONAL CORE EQUITY FUND   |       | 1.653   | 0,003%       | C    |
| M INTERNATIONAL EQUITY FUND   |       | 624     | 0,001%       | C    |
| MADELEINE MID CAPS EURO   |       | 11.840  | 0,021%       | C    |
| MAN INSIGHT LIMITED   |       | 50      | 0,000%       | C    |
| MAN MULTI-STRATEGY MASTER FUND MAPLES CORPORATE SERVICES<br>LIMITES                             |       | 137     | 0,000%       | C    |
| MAN NUMERIC INTERNATIONAL ALPHA (US) LP   |       | 14.430  | 0,026%       | C    |
| MANAGED PENSION FUNDS LIMITED   |       | 2.017   | 0,004%       | C    |
| MANULIFE INVESTMENT MANAGEMENT SYSTEMATIC INTERNATIONAL<br>SMALL CAP EQUITY POOLE               |       | 2.542   | 0,005%       | C    |
| MARSHALL WACE INVESTMENT STRATEGIES-TOPS WORLD EX-US FUND                                       |       | 35.528  | 0,064%       | C    |
| MARSHALL WACE INVESTMENT STRATEGIES-TOPS WORLD EX-US FUND<br>C/O MARSHALL WACE LLP ACTING AS IA |       | 2.193   | 0,004%       | C    |
| MARYLAND STATE RETIREMENT PENSION SYSTEM  |       | 11.048  | 0,020%       | C    |
| MASTERFONDS BANTHUS   |       | 10.500  | 0,019%       | C    |
| MASTERINVEST KAPITALANLAGE GMBH   |       | 9.000   | 0,016%       | C    |
| MEDIOLANUM FLESSIBILE FUTURO ITALIA   |       | 286.606 | 0,515%       | C    |
| MEDIOLANUM FLESSIBILE SVILUPPO ITALIA   |       | 144.500 | 0,260%       | C    |
| MERCER QIF COMMON CONTRACTUAL FUND  |       | 30.648  | 0,055%       | C    |
| MERCER QIF FUND PLC   |       | 8.481   | 0,015%       | C    |
| METZLER ASSET MANAGEMENT GMBH FOR MIFONDS 415   |       | 15.200  | 0,027%       | C    |
| MFS HERITAGE TRUST COMPANY COLLECTIVE INVESTMENT TRUST  |       | 1.621   | 0,003%       | C    |
| MFS INTERNATIONAL NEW DISCOVERY FUND  |       | 153.843 | 0,277%       | C    |
| MFS MERIDIAN FUNDS  |       | 4.471   | 0,008%       | C    |
| MI-FONDS K11  |       | 11.975  | 0,022%       | C    |

| Anagrafica   | CF/PI | Voti    | % su votanti | Voto |
|--|-------|---------|--------------|------|
| MONETA AM FUND - MONETA MIDCAP   |       | 19.150  | 0,034%       | C    |
| MONETA LONG SHORT  |       | 51.500  | 0,093%       | C    |
| MONEY MATE ENTSCLOSSEN   |       | 1.089   | 0,002%       | C    |
| MONEY MATE MODERAT   |       | 777     | 0,001%       | C    |
| MONEY MATE MUTIG   |       | 505     | 0,001%       | C    |
| MORGAN STANLEY PATHWAY FUNDS   |       | 3.182   | 0,006%       | C    |
| MORGAN STANLEY QUANTACTIVE   |       | 326     | 0,001%       | C    |
| MSCI ACWI EX-U.S. IMI INDEX FUND B2  |       | 787     | 0,001%       | C    |
| MULTI UNITS FRANCE - AMUNDI FT   |       | 79.969  | 0,144%       | C    |
| MULTI UNITS LUXEMBOURG-AMUNDI  |       | 2.259   | 0,004%       | C    |
| MW INV STRAT EUREKA FUND AC  |       | 593     | 0,001%       | C    |
| NATIONWIDE MUTUAL INSURANCE COMPANY  |       | 258     | 0,000%       | C    |
| NATWEST ST JAMES'S PLACE GLOBALSMALLER COMPANIES UNIT TRUST                          |       | 4.831   | 0,009%       | C    |
| NATWEST TRUSTEE AND DEPOSITARY SERVICES LIMITED AS TRUSTEE OF ST. JAMES'S PLACE      |       | 6.692   | 0,012%       | C    |
| NB BRETON HILL MULTI-STYLE PREMIA MASTER FUND LP C/O WALKERS CORPORATE LIMITED       |       | 1.646   | 0,003%       | C    |
| NEF RISPARMIO ITALIA   |       | 41.262  | 0,074%       | C    |
| NEUBERGER BERMAN EUROPE HOLDINGS LLC   |       | 64      | 0,000%       | C    |
| NN PARAPLUFONDS 1 N.V  |       | 9.391   | 0,017%       | C    |
| NORDEA 1 SICAV   |       | 64.539  | 0,116%       | C    |
| NORDEA 2 SICAV   |       | 36.554  | 0,066%       | C    |
| NORDEA GLOBAL EQUITY ALLOCATION FUND   |       | 1.676   | 0,003%       | C    |
| NORGES BANK  |       | 440.118 | 0,791%       | C    |
| NORTHERN TRUST COMMON ALL COUNTRY WORLD EX-US INVESTABLE MAR                         |       | 809     | 0,001%       | C    |
| NORTHERN TRUST INVESTMENTS COLLECTIVE FUNDS TRUST                                    |       | 15.397  | 0,028%       | C    |
| NORTHERN TRUST UCITS COMMON CONTRACTUAL FUND   |       | 8.680   | 0,016%       | C    |
| NUNAVUT TRUST  |       | 155     | 0,000%       | C    |
| NZAM EURO STOXX PARIS-ALIGNED  |       | 93      | 0,000%       | C    |
| OCIRP ACTIONS MULTIFACTEURS  |       | 1.244   | 0,002%       | C    |
| OFI INVEST ESG DYNAMIQUE EURO  |       | 698     | 0,001%       | C    |
| OFI INVEST ESG EQUILIBRE EURO  |       | 1.154   | 0,002%       | C    |
| OFI INVEST ESG PRUDENT EURO  |       | 366     | 0,001%       | C    |
| ONEMARKETS ITALY ICAV  |       | 14.681  | 0,026%       | C    |
| ONEPATH GLOBAL SHARES - SMALL CAP (UNHEDGED) INDEX POOL                              |       | 261     | 0,000%       | C    |
| OSSIAM LUX   |       | 4.796   | 0,009%       | C    |
| PARAMETRIC INTERNATIONAL EQUITYFUND  |       | 807     | 0,001%       | C    |
| PEGASUS-UI-FONDS   |       | 3.937   | 0,007%       | C    |
| PENSION RESERVES INVESTMENT TRUST FUND   |       | 6.387   | 0,011%       | C    |
| PERPETUAL INVESTMENT FUND SICAV-RAIF - DEVELOPED EQUITIES                            |       | 530     | 0,001%       | C    |
| PLUVALCA DISRUPTIVE OPPORTUNITIES  |       | 9.000   | 0,016%       | C    |
| PLUVALCA SMALL CAPS  |       | 46.067  | 0,083%       | C    |
| POINT72 ASSOCIATES LLC   |       | 13      | 0,000%       | C    |
| POINT72 ASSOCIATES LLC C/O FINSCO LIMITED  |       | 1.173   | 0,002%       | C    |
| POLICE AND FIRE RETIREMENT SYSTEM OF THE CITY OF DETROIT                             |       | 11.821  | 0,021%       | C    |
| POLICE AND FIREMEN'S RETIREMENTS SYSTEM OF NEW JERSEY                                |       | 8.456   | 0,015%       | C    |
| PREMIUMMANDAT BALANCE  |       | 663     | 0,001%       | C    |
| PREMIUMMANDAT DYNAMIK  |       | 1.345   | 0,002%       | C    |
| PUBLIC EMPLOYEES RETIREMENT ASSOCIATION OF COLORADO                                  |       | 18.842  | 0,034%       | C    |
| PUBLIC EMPLOYEES RETIREMENT ASSOCIATION OF NEW MEXICO                                |       | 1.593   | 0,003%       | C    |
| PUBLIC EMPLOYEES' RETIREMENT SYSTEM OF MISSISSIPPI                                   |       | 3.554   | 0,006%       | C    |
| PUBLIC EMPLOYEES RETIREMENT SYSTEM OF OHIO   |       | 30.651  | 0,055%       | C    |
| PUTM AUTHORISED CONTRACTUAL SCHEME - PUTM ACS SUSTAINABLE INDEX EUROPEAN EQUITY FUND |       | 14.966  | 0,027%       | C    |
| QUALITY EDUCATION FUND   |       | 42      | 0,000%       | C    |
| QUONIAM FUNDS SELECTION SICAV - EUROPEAN SMALL CAP                                   |       | 1.515   | 0,003%       | C    |
| QV GLOBAL SMALL CAP FUND   |       | 16.010  | 0,029%       | C    |
| REASSURE LIMITED   |       | 5.524   | 0,010%       | C    |
| REKSA DANA SYARIAH ALLIANZ HIGH DIVIDEND GLOBAL SHARIA EQUITY DOLLAR                 |       | 136     | 0,000%       | C    |
| RGP GLOBAL SECTOR FUND   |       | 4.544   | 0,008%       | C    |



| Anagrafica   | CF/PI            | Voti    | % su votanti | Voto |
|--|------------------|---------|--------------|------|
| RIVA ANDREA  | RVINDR88A20F704R | 40      | 0,000%       | C    |
| ROBECO CAPITAL GROWTH FUNDS  |                  | 5.011   | 0,009%       | C    |
| ROPS EURO P  |                  | 2.586   | 0,005%       | C    |
| ROPS SMART INDEX EURO  |                  | 31.310  | 0,056%       | C    |
| ROYAL LONDON EQUITY FUNDS ICVC - ROYAL LONDON EUROPE EX UK EQUITY TILT FUND          |                  | 3.632   | 0,007%       | C    |
| RPAQ 2015 FUND LP  |                  | 2.841   | 0,005%       | C    |
| RUSSELL INVESTMENT COMPANY PLC   |                  | 692     | 0,001%       | C    |
| RUSSELL INVESTMENTS GLOBAL SMALLER COMPANIES POOL                                    |                  | 379     | 0,001%       | C    |
| SAKKARAH 4 POCHE EUR   |                  | 9.041   | 0,016%       | C    |
| SANTANDER SMALL CAPS EUROPA FI   |                  | 25.000  | 0,045%       | C    |
| SCANDIUM   |                  | 1.900   | 0,003%       | C    |
| SCHRODER INSTITUTIONAL POOLED FUNDS  |                  | 81      | 0,000%       | C    |
| SCHRODER INTERNATIONAL SELECTION FUND  |                  | 36.292  | 0,065%       | C    |
| SCHWAB FUNDAMENTAL INTERNATIONAL SMALL COMPANY INDEX ETF                             |                  | 11.896  | 0,021%       | C    |
| SCHWAB FUNDAMENTAL INTERNATIONAL SMALL EQUITY INDEX FUND                             |                  | 2.600   | 0,005%       | C    |
| SCHWAB INTERNATIONAL EQUITY ETF  |                  | 44.840  | 0,081%       | C    |
| SCHWAB INTERNATIONAL OPPORTUNITIES FUND  |                  | 506     | 0,001%       | C    |
| SCOTIA GLOBAL SMALL CAP FUND   |                  | 5.900   | 0,011%       | C    |
| SCOTIA WEALTH INTERNATIONAL SMALL TO MID CAP VALUE POOL                              |                  | 485     | 0,001%       | C    |
| SCOTTISH WIDOWS INVESTMENT SOLUTIONS FUNDS ICVC- EUROPEAN (EX UK)EQUITY FUND         |                  | 1.107   | 0,002%       | C    |
| SCOTTISH WIDOWS MANAGED INVESTMENT FUNDS ICVC- INTERNATIONAL EQUITY TRACKER FUND     |                  | 612     | 0,001%       | C    |
| SEB EUROCOMPANIES EUROPA   |                  | 712     | 0,001%       | C    |
| SEB EUROPAFOND SMABOLAG  |                  | 72.252  | 0,130%       | C    |
| SEB EUROPEAN EQUITY SMALL CAPS   |                  | 38.481  | 0,069%       | C    |
| SEB FUND 1 - SEB EUROPE EQUITY FUND  |                  | 6.006   | 0,011%       | C    |
| SEB VARLDENFOND  |                  | 19.299  | 0,035%       | C    |
| SELFFINANCING POSTSECONDARY EDUCATION FUND   |                  | 29      | 0,000%       | C    |
| SEXTANT ENTREPRENEURS EUROPE   |                  | 3.200   | 0,006%       | C    |
| SEXTANT SEXTANT GRAND LARGE  |                  | 22.500  | 0,040%       | C    |
| SG ACTIONS INTERNATIONALES   |                  | 592     | 0,001%       | C    |
| SGD GE 2014-1  |                  | 1.142   | 0,002%       | C    |
| SHELL CANADA 2007 PENSION PLAN   |                  | 57      | 0,000%       | C    |
| SHELL TRUST (BERMUDA) LIMITED AS TRUSTEE OF THE SHELL INTERNATIONAL PENSION FUND     |                  | 82      | 0,000%       | C    |
| SHELL TRUST (BERMUDA) LTD AS TRUSTEE OF THE SHELL OVERSEAS CONTRIBUTORY PENSION FUND |                  | 116     | 0,000%       | C    |
| SICAV CLUB EUROPE SMALL CAPS   |                  | 9.400   | 0,017%       | C    |
| SICAV LTI  |                  | 10.500  | 0,019%       | C    |
| SMALLCAP WORLD FUND INC  |                  | 280.568 | 0,504%       | C    |
| SOCIAL PROTECTION FUND   |                  | 692     | 0,001%       | C    |
| SOGECAP SEXTANT PME  |                  | 15.000  | 0,027%       | C    |
| SPARTAN GROUP TRUST FOR EMPLOYEE BENEFIT PLANS.                                      |                  | 3.325   | 0,006%       | C    |
| SPDR PORTFOLIO DEVELOPED WORLD EXUS ETF  |                  | 93.916  | 0,169%       | C    |
| SPDR PORTFOLIO EUROPE ETF  |                  | 1.025   | 0,002%       | C    |
| SSB MSCI ACWI EX USA IMI SCREENED NONLENDING COMMON TRUST FUND                       |                  | 22      | 0,000%       | C    |
| SSB MSCI EAFE SMALL CAP INDEX SECURITIES LENDING COMMON FND                          |                  | 4.379   | 0,008%       | C    |
| SSGA SPDR ETFs EUROPE I PUBLIC LIMITED COMPANY                                       |                  | 1.262   | 0,002%       | C    |
| SSGA SPDR ETFs EUROPE II PUBLICLIMITED COMPANY                                       |                  | 15.625  | 0,028%       | C    |
| SST GLOB ADV TAX EXEMPT RETIREMENT PLANS   |                  | 73.368  | 0,132%       | C    |
| STAR FUND  |                  | 104.836 | 0,188%       | C    |
| STATE OF ALASKA RETIREMENT AND BENEFITS PLANS  |                  | 1.804   | 0,003%       | C    |
| STATE OF NEW MEXICO STATE INVESTMENT COUNCIL   |                  | 3.165   | 0,006%       | C    |
| STATE OF UTAH SCHOOL AND INSTITUTIONAL TRUST FUNDS TRUST FUNDS                       |                  | 131     | 0,000%       | C    |
| STATE OF WISCONSIN INVESTMENT BOARD  |                  | 47      | 0,000%       | C    |
| STATE STREET GLOBAL ADVISORS GROSS ROLL UP UNIT TRUST                                |                  | 162     | 0,000%       | C    |
| STATE STREET GLOBAL ALL CAP EQUITY EXUS INDEX PORTFOLIO                              |                  | 5.956   | 0,011%       | C    |

| Anagrafica  | CF/PI | Voti   | % su votanti | Voto |
|---|-------|--------|--------------|------|
| STATE STREET IRELAND UNIT TRUST   |       | 689    | 0,001%       | C    |
| STICHTING BEDRIJFSTAKPENSIOENFONDS VOOR DE BOUWNIJVERHEID   |       | 763    | 0,001%       | C    |
| STICHTING BPL PENSIOEN  |       | 864    | 0,002%       | C    |
| STICHTING PENSIOENFONDS VOOR DE WONINGCORPORATIES   |       | 645    | 0,001%       | C    |
| STICHTING PHILIPS PENSIOENFONDS   |       | 402    | 0,001%       | C    |
| STOCK SELECTOR GLOBAL EQUITY LONG-SHORT INCUBATOR   |       | 45     | 0,000%       | C    |
| STRATEGIC INTERNATIONAL EQUITY FUND   |       | 1.407  | 0,003%       | C    |
| STRATHCLYDE PENSION FUND  |       | 20.467 | 0,037%       | C    |
| SUBSIDIZED SCHOOLS PROVIDENT FUND   |       | 406    | 0,001%       | C    |
| TEACHER RETIREMENT SYSTEM OF TEXAS  |       | 15.314 | 0,028%       | C    |
| TEACHERS' RETIREMENT SYSTEM OF THE CITY OF NEW YORK   |       | 302    | 0,001%       | C    |
| TEXAS MUNICIPAL RETIREMENT SYSTEM   |       | 1.660  | 0,003%       | C    |
| TF-EQUITY   |       | 346    | 0,001%       | C    |
| THE BANK OF NEW YORK MELLON EMPLOYEE BENEFIT COLLECTIVE INVESTMENT FUND PLAN                              |       | 407    | 0,001%       | C    |
| THE BOARD OF THE PENSION PROTECTION FUND RENAISSANCE  |       | 2.088  | 0,004%       | C    |
| THE EMPIRE LIFE INSURANCE COMPANY.  |       | 97     | 0,000%       | C    |
| THE MASTER TRUST BANK OF JAPAN, LTD. RE: NZAM EURO STOXX (JPY HEDGED) (PRIVATELY PLACED INVESTMENT TRUST) |       | 1.925  | 0,003%       | C    |
| THE METHODIST HOSPITAL  |       | 908    | 0,002%       | C    |
| THE MONETARY AUTHORITY OF SINGAPORE   |       | 159    | 0,000%       | C    |
| THE REGENTS OF THE UNIVERSITY OF CALIFORNIA   |       | 11.482 | 0,021%       | C    |
| THE STATE OF CONNECTICUT, ACTING THROUGH ITS TREASURER  |       | 5.287  | 0,010%       | C    |
| THE TUOMO O. VUOLTEENAHO 2025 CHARI TABLE REMAINDER UNITRUST  |       | 570    | 0,001%       | C    |
| THRIFT SAVINGS PLAN   |       | 81.366 | 0,146%       | C    |
| THRIVENT INTERNATIONAL ALLOCATION FUND  |       | 357    | 0,001%       | C    |
| THRIVENT INTERNATIONAL ALLOCATION PORTFOLIO   |       | 604    | 0,001%       | C    |
| TOPS WLD EX-US FUND NON FLIP  |       | 5.565  | 0,010%       | C    |
| TREASURER OF THE STATE OF NORTH CAROLINA EQUITY INVESTMENT FUND POOLED TRUST                              |       | 4.929  | 0,009%       | C    |
| TRUST II BRIGHTHOUSEDIMENSIONALINT SMALL COMPANY PORTFOLIO  |       | 2.398  | 0,004%       | C    |
| TT INTERNATIONAL FUNDS PLC  |       | 698    | 0,001%       | C    |
| TWO SIGMA ABSOLUTE RETURN PORTFOLIO LLC   |       | 74.977 | 0,135%       | C    |
| TWO SIGMA EQUITY RISK PREMIA PORTFOLIO LLC C/O CORPORATION SERVICE COMPANY                                |       | 100    | 0,000%       | C    |
| TWO SIGMA EQUITY SPECTRUM PORTFOLIO LLC - EUROPE  |       | 41.038 | 0,074%       | C    |
| TWO SIGMA INTERNATIONAL CORE  |       | 700    | 0,001%       | C    |
| TWO SIGMA WORLD CORE FUND LP  |       | 300    | 0,001%       | C    |
| UBS ASSET MANAGEMENT LIFE LTD   |       | 1.680  | 0,003%       | C    |
| UBS FUND MANAGEMENT (SWITZERLAND) AG ON BEHALF OF ZURICH INVESTINSTITUTIONAL FUN                          |       | 878    | 0,002%       | C    |
| UBS FUND MANAGEMENT (SWITZERLAND) AG.   |       | 26.560 | 0,048%       | C    |
| UBS FUND MANAGEMENT (SWITZERLAND) AG..  |       | 667    | 0,001%       | C    |
| UBS LUX FUND SOLUTIONS  |       | 28.413 | 0,051%       | C    |
| UI BVK KAPITALVERWALTUNGSGESELLSCHAFT MBH ON BEHALF OF BAYVK A1-FONDS                                     |       | 87.628 | 0,158%       | C    |
| UI-FONDS BAV RBI AKTIEN   |       | 3.324  | 0,006%       | C    |
| UI-GKR-FONDS  |       | 494    | 0,001%       | C    |
| UIN-EBBA SEGMENT EBBA AGI EBB   |       | 956    | 0,002%       | C    |
| UNIVERSAL AEKSAAR MASTERFONDS   |       | 489    | 0,001%       | C    |
| UNIVERSAL INVESTMENT GESELLSCHAFT MBH FOR EMPUREON EUROPE EQUITY FUND                                     |       | 60     | 0,000%       | C    |
| UNIVERSALINVESTMENTAG TGV FOR MERKUR  |       | 4.223  | 0,008%       | C    |
| UNIVERSAL-INVESTMENT-GESELLSCHAFT MBH   |       | 27.580 | 0,050%       | C    |
| UNIVERSAL-INVESTMENT-GESELLSCHAFT MBH FOR TK2011  |       | 825    | 0,001%       | C    |
| UNIVERSAL-INVESTMENT-GESELLSCHAFT MBH FOR UI-ELKB-FONDS 1   |       | 1.359  | 0,002%       | C    |
| UNIVERSAL-INVESTMENT-GESELLSCHAFT MBH ON BEHALF OF STBV-NW-UNIVERSAL-FONDS                                |       | 1.191  | 0,002%       | C    |
| UNIVERSAL-INVESTMENT-GESELLSCHAFT MBH ON BEHALF OF WMB-UNIVERSAL-FONDS                                    |       | 600    | 0,001%       | C    |
| UNIVERSAL-INVESTMENT-GESELLSCHAFT MBH W/SEGMENT AKTIEN DIVD. LAMPE  |       | 2.800  | 0,005%       | C    |



| Anagrafica   | CF/PI | Voti    | % su votanti | Voto |
|--|-------|---------|--------------|------|
| UNIVERSAL-INVESTMENT-GESELLSCHAFT MBH W/ZEIT-UNIVERSAL-FONDS W/SEGMENT AKTIEN SMALL-UND MIDCAP |       | 1.440   | 0,003%       | C    |
| UNIVERSE THE CMI CONT EURO EQ  |       | 1.627   | 0,003%       | C    |
| VAERDIPAPIRFONDEN NORDEA INVEST PORTEFOLJE AKTIER  |       | 4.919   | 0,009%       | C    |
| VANGUARD DEVELOPED MARKETS INDEX FUND  |       | 216.512 | 0,389%       | C    |
| VANGUARD ESG DEVELOPED WORLD ALL CAP EQ INDEX FND UK   |       | 506     | 0,001%       | C    |
| VANGUARD ESG INTERNATIONAL STOCK ETF   |       | 4.532   | 0,008%       | C    |
| VANGUARD ETHICALLY CONSCIOUS INTERNATIONAL SHARES INDEX FUND                                   |       | 906     | 0,002%       | C    |
| VANGUARD EUROPEAN STOCK INDEX FUND   |       | 55.011  | 0,099%       | C    |
| VANGUARD FIDUCIARY TRUST COMPANY DEVELOPED MARKETS INDEX TRUST                                 |       | 5.045   | 0,009%       | C    |
| VANGUARD FIDUCIARY TRUST COMPANY INSTITUTIONAL TOTAL INTERNATIONAL STOCK MARKET INDEX TRUST    |       | 26.423  | 0,048%       | C    |
| VANGUARD FIDUCIARY TRUST COMPANY INSTITUTIONAL TOTAL INTERNATIONAL STOCK MARKET INDEX TRUST II |       | 164.567 | 0,296%       | C    |
| VANGUARD FTSE ALL-WORLD EX-US INDEX FUND   |       | 51.232  | 0,092%       | C    |
| VANGUARD FTSE DEVELOPED ALL CAPEX NORTH AMERICA INDEX ETF                                      |       | 5.660   | 0,010%       | C    |
| VANGUARD FTSE DEVELOPED EUROPE ALL CAP INDEX ETF   |       | 632     | 0,001%       | C    |
| VANGUARD FUNDS PUBLIC LIMITED COMPANY  |       | 38.523  | 0,069%       | C    |
| VANGUARD GLOBAL TECHNOLOGY INDEX FUND  |       | 16      | 0,000%       | C    |
| VANGUARD INTERNATIONAL EXPLORER FUND   |       | 19.432  | 0,035%       | C    |
| VANGUARD INTERNATIONAL SMALL COMPANIES INDEX FUND  |       | 5.136   | 0,009%       | C    |
| VANGUARD INVESTMENT SERIES PUBLIC LIMITED COMPANY  |       | 19.310  | 0,035%       | C    |
| VANGUARD INVESTMENTS COMMON CONTR FD- VANGUARD FTSE DEV EUR EX UK CCF                          |       | 638     | 0,001%       | C    |
| VANGUARD INVESTMENTS COMMON CONTRACTUAL FD- VANG FTSE DEVELOPED WRLD CCF                       |       | 356     | 0,001%       | C    |
| VANGUARD INVESTMENTS COMMON CONTRACTUAL FD- VANG FTSE DVLDP WRLD EX UK CCF                     |       | 413     | 0,001%       | C    |
| VANGUARD INVESTMENTS FUNDS ICVC-VANGUARD FTSE DEVELOPED WOR LD EX - U.K. EQUITY                |       | 7.727   | 0,014%       | C    |
| VANGUARD INVESTMENTS II CCF-VANGUARD SELECTED SCREENED FTSE DEV EU II CCF                      |       | 109     | 0,000%       | C    |
| VANGUARD TOTAL INTERNATIONAL STOCK INDEX FUND  |       | 330.356 | 0,594%       | C    |
| VANGUARD TOTAL WORLD STOCK INDEX FUND  |       | 15.666  | 0,028%       | C    |
| VARIABLE INSURANCE PRODUCTS FUND II: INTERNATIONAL INDEX PORTFOLIO                             |       | 838     | 0,002%       | C    |
| VERDIPAPIRFONDET KLP AKSJEGLOBAL SMALL CAP INDEKS  |       | 4.968   | 0,009%       | C    |
| VERITON MULTI STRATEGY MASTER FUND LTDG  |       | 1.148   | 0,002%       | C    |
| VIA SMART EQUITY EUROPE  |       | 956     | 0,002%       | C    |
| VICTORY CAPITAL INTERNATIONAL COLLECTIVE INVESTMENT TRUST.                                     |       | 25.133  | 0,045%       | C    |
| VICTORY INTERNATIONAL FUND   |       | 18.404  | 0,033%       | C    |
| VICTORY TRIVALENT INTERNATIONAL SMALL CAP FUND   |       | 120.035 | 0,216%       | C    |
| VIF ICVC VANGUARD FTSE DEVELOPED EUROPE EXUK EQUITY INDEX FUND                                 |       | 17.146  | 0,031%       | C    |
| VIF ICVC VANGUARD FTSE GLOBAL ALL CAP INDEX FUND   |       | 1.998   | 0,004%       | C    |
| VOYA MULTI-MANAGER INTERNATIONAL SMALL CAP FUND  |       | 7.219   | 0,013%       | C    |
| VWLAKH MASTER  |       | 6.100   | 0,011%       | C    |
| WASHINGTON STATE INVESTMENT BOARD  |       | 8.268   | 0,015%       | C    |
| WHEELS COMMON INVESTMENT FUND  |       | 53      | 0,000%       | C    |
| WHOLESALE SRI INTERNATIONAL CORE EQUITIES  |       | 65      | 0,000%       | C    |
| WILSHIRE INTL EQUITY FUND (VOYA)   |       | 363     | 0,001%       | C    |
| WISDOMTREE DYNAMIC CURRENCY HEDGED INTERNATIONAL EQUITY FUND                                   |       | 5.460   | 0,010%       | C    |
| WISDOMTREE EUROPE HEDGED EQUITY FUND   |       | 30.877  | 0,056%       | C    |
| WISDOMTREE INTERNATIONAL EQUITY FUND   |       | 2.238   | 0,004%       | C    |
| WISDOMTREE INTERNATIONAL MIDCAP DIVIDEND FUND  |       | 258     | 0,000%       | C    |
| WISDOMTREE INTERNATIONAL QUALITY DIVIDEND GROWTH FUND  |       | 622     | 0,001%       | C    |
| WM POOL - EQUITIES TRUST NO. 31 - ROBECO   |       | 194     | 0,000%       | C    |
| XTRACKERS  |       | 56.894  | 0,102%       | C    |
| XTRACKERS (IE) PUBLIC LIMITED COMPANY  |       | 347     | 0,001%       | C    |
| XTRACKERS FTSE DEVELOPED EX US MULTIFACTOR ETF   |       | 59      | 0,000%       | C    |

| Anagrafica                                     | CF/PI | Voti   | % su votanti | Voto |
|--|-------|--------|--------------|------|
| XTRACKERS MSCI EUROZONE HEDGED EQUITY ETF      |       | 164    | 0,000%       | C    |
| YOURINDEX SICAV                                |       | 332    | 0,001%       | C    |
| LF MONTANARO EUROPEAN INCOME FUND              |       | 4.000  | 0,007%       | A    |
| MONTANARO EUROPEAN SMALLER COMPANIES TRUST PLC |       | 75.000 | 0,135%       | A    |
| MONTANARO SMALLER COMPANIES PLC                |       | 35.000 | 0,063%       | A    |

**Totale votanti**

**55.617.985**

**100%**

**Legenda**

- F - Favorevole
- C - Contrario
- A - Astenuto
- Lx - Lista x
- NV - Non Votante
- NE - Non Espresso

