

N. 18.287 di rep.

N. 10.025 di racc.

**Verbale di Assemblea straordinaria di società quotata****REPUBBLICA ITALIANA**

L'anno 2025 (duemilaventicinque),

il giorno 23 (ventitré)

del mese di giugno.

In Milano, via Agnello n. 18.

Io sottoscritto **Carlo Marchetti**, notaio in Milano, iscritto presso il Collegio Notarile di Milano, su richiesta - a mezzo del Vice Presidente del Consiglio di Amministrazione Ernesto delle Rive - della società per azioni quotata denominata:

**"Unipol Assicurazioni S.p.A."**e, in forma abbreviata, **"Unipol S.p.A."**

con sede legale in Bologna, via Stalingrado n. 45, capitale sociale di euro 3.365.292.408,03 (tremiliardi trecentosessantacinquemilioni duecentonovantaduemila quattrocentotto virgola zero tre) (i.v.) suddiviso in n. 717.473.508 (settecentodiciassettemilioni quattrocentosettantatremila cinquecentotto) azioni ordinarie prive di valore nominale espresso, codice fiscale e numero di iscrizione presso il Registro delle Imprese di Bologna: 00284160371, iscritta al R.E.A. di Bologna al n. 160304 (la **"Società"** o **"Unipol"** o la **"Quinta Beneficiaria"**),

procedo alla redazione e sottoscrizione, ai sensi dell'art. 2375 c.c., del verbale dell'Assemblea straordinaria della predetta Società, regolarmente convocata e tenutasi, mediante mezzi di telecomunicazione, in data

**20 (venti) giugno 2025 (duemilaventicinque)**

giusta l'avviso di convocazione di cui *infra*, per discutere e deliberare sull'ordine del giorno *infra* riprodotto.

Aderendo alla richiesta, do atto che il resoconto dello svolgimento della predetta Assemblea, alla quale io notaio ho assistito in collegamento dal mio studio in Milano, via Agnello n. 18, è quello di seguito riportato.

\*\*\*

Stante l'assenza del Presidente del Consiglio di Amministrazione, assume la presidenza, nella sua predetta veste, ai sensi di legge e di statuto, Ernesto delle Rive (adeguatamente identificato), il quale, alle ore 11,30, collegato in video-conferenza, dichiara aperta la riunione e, incaricato me notaio della redazione del verbale, rende le comunicazioni qui di seguito riportate:

- ai sensi dell'art. 125-bis del Testo Unico della Finanza (il **"TUF"**), l'avviso integrale di convocazione dell'Assemblea è stato pubblicato sul sito *internet* della Società in data 19 maggio 2025, nonché sul meccanismo di stoccaggio autorizzato *Emarket storage*;

- in pari data, ai sensi dell'art. 84 del Regolamento Emittenti della CONSOB, è stata fornita comunicazione della convocazione dell'Assemblea mediante pubblicazione dell'avviso

stesso, per estratto, sul quotidiano "Il Sole 24 Ore";

- come indicato nell'avviso di convocazione, e in conformità alla normativa vigente, l'odierna Assemblea si svolge esclusivamente con mezzi di comunicazione a distanza, mediante l'utilizzo di sistemi di collegamento audiovisivo e/o telefonico;
- come indicato nell'avviso di convocazione, l'intervento in Assemblea è ammissibile esclusivamente tramite delega al rappresentante designato ai sensi dell'art. 135-undecies del TUF, ovvero sia la società **Computershare S.p.A.** (il "**Rappresentante Designato**"). Al fine di consentire il più ampio utilizzo di tale strumento, l'avviso di convocazione prevedeva la possibilità di conferire al Rappresentante Designato anche deleghe e/o sub-deleghe ai sensi dell'art. 135-novies del TUF;
- per il Consiglio di Amministrazione, oltre ad esso Presidente, sono presenti, collegati da proprie postazioni con video a circuito chiuso, i Consiglieri Roberta Datteri, Giusella Dolores Finocchiaro, Francesco Malaguti e Claudio Zini, mentre risultano assenti giustificati i restanti componenti del Consiglio di Amministrazione;
- per il Collegio Sindacale è presente il Presidente Cesare Conti, nella medesima postazione da cui è collegato il Presidente dell'adunanza, nonché il Sindaco Effettivo Rossella Porfido, collegata da propria postazione con video a circuito chiuso. Ha giustificato la propria assenza il Sindaco Effettivo Maurizio Leonardo Lombardi;
- non sono giunte nei termini stabiliti richieste di integrazione delle materie da trattare né proposte di deliberazione sulla materia già all'ordine del giorno, ai sensi dell'art. 126-bis del TUF;
- il capitale sociale sottoscritto e versato alla data odierna è di euro 3.365.292.408,03 (tremiliardi trecentosessantacinquemilioni duecentonovantaduemila quattrocentotto virgola zero tre), suddiviso in n. 717.473.508 (settecentodiciassettemilioni quattrocentosettantatremila cinquecentotto) azioni ordinarie prive di valore nominale espresso;
- sino alla data della presente Assemblea, ha avuto effetto la maggiorazione del diritto di voto relativamente a complessive n. 334.300.347 (trecentotrentaquattromilioni trecentomila trecentoquarantasette)azioni, ai sensi dell'art. 127-quinquies del TUF e in conformità a quanto previsto dall'art. 6 dello statuto sociale e dal Regolamento per il voto maggiorato adottato dalla Società in data 25 giugno 2020. Tale maggiorazione attribuisce due voti per ciascuna delle azioni detenute dagli Azionisti che abbiano richiesto alla Società di essere iscritti in apposito "Elenco Speciale" e che abbiano mantenuto le azioni medesime per un periodo continuativo non inferiore a 24 (ventiquattro) mesi decorrenti dalla data di iscrizione in tale Elenco;

- pertanto, come comunicato al pubblico da ultimo in data 12 giugno u.s., i diritti di voto complessivamente esercitabili in Assemblea sono pari a n. 1.051.773.855 (unmiliardo cinquantunomilioni settecentosettantatremila ottocentocinquanta-cinque), comprensivi della maggiorazione spettante alle azioni suddette;

- la Società, alla *record date*, deteneva complessive n. 111.822 (centoundicimila ottocentoventidue) azioni proprie ordinarie, private, *ex lege*, del diritto di voto, di cui:

-- direttamente, n. 58.018 (cinquantottomila diciotto) azioni, pari allo 0,008% (zero virgola zero zero otto per cento) del capitale sociale; e

-- indirettamente, complessive n. 53.804 (cinquantatremila ottocentoquattro) azioni, pari allo 0,007% (zero virgola zero zero sette per cento) del capitale sociale, tramite le società controllate Compagnia Assicuratrice Linear S.p.A., Arca Vita S.p.A., SIAT S.p.A., Unisalute S.p.A., Leithà S.r.l., UnipolRental S.p.A. e UnipolAssistance S.c.r.l.;

- i titolari del diritto di voto che intendevano partecipare all'Assemblea hanno conferito, nei termini indicati nell'avviso di convocazione, apposita delega al Rappresentante Designato, contenente istruzioni di voto sulle materie poste all'ordine del giorno;

- Computershare partecipa all'Assemblea nella persona del proprio dipendente e procuratore a ciò autorizzato, signora Silvia Monti, in collegamento audiovisivo; tale soggetto è stato identificato e può seguire lo svolgimento dell'Assemblea e intervenire in tempo reale alla trattazione degli argomenti affrontati;

- è stata effettuata la verifica della rispondenza delle deleghe conferite al suddetto Rappresentante Designato ai sensi all'art. 135-*undecies* del TUF;

- sulla base delle informazioni in possesso della Società, non sussistono nei confronti dei Soci impedimenti al legittimo esercizio del diritto di voto;

- secondo quanto attestato da Computershare, sulla base delle deleghe conferite ai sensi degli articoli 135-*novies* e 135-*undecies* del TUF, sono rappresentati in Assemblea, esclusivamente tramite il Rappresentante Designato, n. 1.517 (mille cinquecentodiciassette) azionisti, che rappresentano per delega n. 562.516.564 (cinquecentosessantaduemilioni cinquecentosedicimila cinquecentosessantaquattro) azioni ordinarie, pari al 78,402416% (settantotto virgola quattrocentoduemilaquattrocentosedici per cento) del capitale sociale ordinario. Le azioni presenti o rappresentate in Assemblea danno diritto a n. 895.816.383 (ottocentonovantacinquemilioni ottocentosedicimila trecentottantatre) voti pari al 85,171958% (ottantacinque virgola centosettantunomilianovecentocinquantotto per cento) dell'ammontare complessivo dei diritti di voto;

- l'elenco nominativo dei partecipanti legittimati a interve-

nire alla presente Assemblea, per delega al Rappresentante Designato, è acquisito agli atti della Società e sarà riportato in allegato al verbale.

Il Presidente prosegue ricordando che:

- ai sensi del Regolamento (UE) n. 679/2016 relativo alla protezione delle persone fisiche con riguardo al trattamento e alla libera circolazione dei dati personali, i dati dei partecipanti per delega all'Assemblea vengono raccolti e trattati dalla Società esclusivamente ai fini dell'esecuzione degli adempimenti assembleari e societari obbligatori;
- non è consentito l'utilizzo di apparecchi di foto-riproduzione, di video-riproduzione o similari, nonché l'uso di strumenti di registrazione e/o di telefonia mobile;
- è vigente tra alcuni Azionisti un patto parasociale rilevante ai sensi dell'art. 122 del TUF (il "**Patto di Sindacato**" o il "**Patto**"), con decorrenza 15 dicembre 2017 e tacitamente rinnovato di triennio in triennio, da ultimo il 15 dicembre 2023 fino al 15 dicembre 2026; il Patto di Sindacato si configura quale sindacato di voto e di blocco sulle azioni Unipol ad esso vincolate, rappresentative del 30,053% (trenta virgola zero cinquantatre per cento) del capitale sociale e del 40,585% (quaranta virgola cinquecentottantacinque per cento) del totale dei diritti di voto esercitabili tenuto conto della relativa maggiorazione, senza che nessuno dei paciscenti eserciti il controllo su Unipol ai sensi degli artt. 2359 del codice civile e 93 del TUF. Il Patto di Sindacato è stato pubblicato nel rispetto della normativa vigente. L'estratto del Patto e le informazioni essenziali relative allo stesso sono consultabili sul sito internet [www.unipol.com](http://www.unipol.com), Sezione *Investors/Azionariato/Patto di Sindacato*.

Il Presidente dichiara inoltre che:

- la Società non è soggetta ad altrui direzione e coordinamento ai sensi degli artt. 2497 e seguenti del codice civile; Unipol è l'"ultima società controllante italiana", ai sensi delle disposizioni contenute nel Codice delle Assicurazioni Private e delle relative disposizioni di attuazione, con il ruolo di Capogruppo del Gruppo Assicurativo Unipol;
- alla record date (11 giugno 2025), secondo le risultanze del Libro Soci, integrate dalle comunicazioni ricevute ai sensi dell'art. 120 del TUF, nonché tenuto conto della maggiorazione dei diritti di voto spettante ad alcuni Azionisti e delle altre eventuali informazioni a disposizione, i soggetti che detengono partecipazioni superiori al 3% (tre per cento) del capitale sociale e/o quote di diritti di voto superiori al 3% (tre per cento) dei diritti di voto complessivi della Società sono i seguenti:
  - **Coop Alleanza 3.0 Soc. Coop.**, che detiene direttamente azioni pari al 23,480% (ventitre virgola quattrecentottanta per cento) del capitale sociale (di cui il 12,535% sindacate al Patto) e al 29,586% (ventinove virgola cinquecentottanta-



sei per cento) dell'ammontare complessivo dei diritti di voto (di cui il 17,101% sindacati al Patto);

- **Holmo S.p.A.**, che detiene direttamente azioni pari al 6,735% (sei virgola settecentotrentacinque per cento) del capitale sociale (di cui il 6,665% sindacale al Patto) e al 9,141% (nove virgola centoquarantuno per cento) dell'ammontare complessivo dei diritti di voto (di cui il 9,093% sindacati al patto);

- **Nova Coop Soc. Coop.**, che detiene direttamente azioni pari al 6,815% (sei virgola ottocentoquindici per cento) del capitale sociale (di cui il 1,928% sindacate al Patto) e al 9,090% (nove virgola zero novanta per cento) dell'ammontare complessivo dei diritti di voto (di cui il 2,630% sindacati al Patto);

- **Cooperare S.p.A.**, che detiene direttamente azioni pari al 4,297% (quattro virgola duecentonovantasette per cento) del capitale sociale (di cui il 3,361% sindacate al Patto) e al 5,446% (cinque virgola quattrocentoquarantasei per cento) dell'ammontare complessivo dei diritti di voto (di cui il 4,169% sindacati al Patto);

- **Coop Liguria Soc. Coop. di Consumo**, che detiene direttamente azioni pari al 3,568% (tre virgola cinquecentosessantotto per cento) del capitale sociale (di cui il 2,139% sindacate al Patto) e al 4,868% (quattro virgola ottocentosessantotto per cento) dell'ammontare complessivo dei diritti di voto (di cui il 2,918% sindacati al Patto);

- **Coop Lombardia Soc. Coop.**, che detiene direttamente azioni cui spetta il 3,305% (tre virgola trecentocinque per cento) dell'ammontare complessivo dei diritti di voto di cui l'1,518% sindacati al Patto).

Il Presidente dà quindi atto che, riguardo all'unico punto all'ordine del giorno, è stata data puntuale esecuzione a tutti gli adempimenti previsti dalle vigenti norme di legge e regolamentari e, in particolare, sono stati regolarmente messi a disposizione del pubblico, nei modi e nei termini di legge:

- i moduli per l'esercizio del voto tramite il Rappresentante Designato;

- la Relazione illustrativa del Consiglio di Amministrazione sulla proposta all'ordine del giorno della presente Assemblea, redatta ai sensi della normativa di legge e regolamentare vigente, comprensiva della Relazione predisposta dall'organo amministrativo in data 27 marzo 2025 ai sensi e per gli effetti dell'art. 2501-*quinquies* del codice civile e della vigente normativa regolamentare emanata dalla CONSOB;

- il progetto di scissione totale non proporzionale di Cronos Vita Assicurazioni S.p.A. in favore di Unipol, Allianz S.p.A., Fideuram Vita S.p.A., Generali Italia S.p.A. e Poste Vita S.p.A.;

- la relazione sulla congruità del rapporto di cambio redatta

dall'esperto comune nominato dal Tribunale di Milano ai sensi dell'art. 2501-sexies del codice civile;

- i bilanci degli ultimi tre esercizi delle società partecipanti alla Scissione;

- l'ulteriore documentazione prevista dalla legge.

Il Presidente, infine, informa, comunica e dà atto che:

- saranno riportate nel verbale dell'Assemblea, o in allegato al medesimo, quale sua parte integrante e sostanziale, le informazioni prescritte dall'allegato 3E del Regolamento Emitenti della CONSOB;

- in merito alla gestione degli odierni lavori assembleari e, in particolare, alle modalità di esercizio del voto, in occasione di ciascuna votazione, le indicazioni degli aventi diritto al voto, nonché gli esiti dell'espressione di voto, verranno comunicate dal Rappresentante Designato, ai sensi di legge;

- nei termini previsti dall'avviso di convocazione dell'Assemblea, ovvero entro l'11 giugno 2025 (*record date*), sono pervenute alla Società dall'Azionista signor Tommaso Marino, titolare di n. 1 (uno) azione, domande ai sensi dell'art. 127-ter del TUF, le cui risposte - ove le domande siano attinenti alla Società e pertinenti alle materie all'ordine del giorno - sono state già pubblicate il 17 giugno 2025 sul sito internet della Società. Le suddette domande e le relative risposte saranno altresì riportate integralmente in allegato al presente verbale;

- ai sensi dell'art. 2 del Regolamento assembleare:

-- per fare fronte alle esigenze tecniche ed organizzative dei lavori assembleari, assistono all'Assemblea, attraverso collegamento a distanza a circuito chiuso, dipendenti della Società e del Gruppo Unipol, per prestare il necessario supporto nel corso della riunione assembleare; e

-- è stato inoltre invitato ad assistere all'Assemblea, attraverso collegamento a distanza a circuito chiuso, il personale tecnico disocietà esterne e uditori.

Alla luce di tutto quanto esposto e rilevato in precedenza, il Presidente dichiara quindi l'odierna Assemblea validamente costituita in sede straordinaria e atta a deliberare sul seguente

#### ordine del giorno

**1. Approvazione del progetto di scissione totale non proporzionale di Cronos Vita Assicurazioni S.p.A. in favore di Unipol Assicurazioni S.p.A., Allianz S.p.A., Fideuram Vita S.p.A., Generali Italia S.p.A. e Poste Vita S.p.A. Deliberazioni inerenti e conseguenti.**

\*\*\*

Passando alla trattazione del primo ed unico punto all'ordine del giorno, il Presidente dà anzitutto atto che sono stati regolarmente eseguiti gli adempimenti previsti dalle vigenti norme di legge e regolamentari e, più precisamente, sono sta-

ti messi a disposizione del pubblico, nei termini di legge, tutti i documenti relativi alla Scissione di cui all'art. 2501-septies del codice civile, nel rispetto, altresì, dell'art. 125-ter del Testo Unico della Finanza e degli artt. 70 e 84-ter del Regolamento Emittenti.

Pertanto - prosegue il Presidente - ai sensi dell'art. 7.2 del Regolamento assembleare, salvo dissenso espresso dall'Assemblea, verrà omessa l'integrale lettura:

- della Relazione predisposta dal Consiglio di Amministrazione della Società ai sensi e per gli effetti dell'art. 2501-quinquies del codice civile e della vigente normativa regolamentare emanata dalla CONSOB;
- del Progetto di Scissione e dei relativi allegati;
- della relazione sulla congruità del rapporto di cambio redatta dall'esperto comune nominato dal Tribunale di Milano ai sensi dell'art. 2501-sexies del codice civile; e
- della relazione illustrativa degli Amministratori sulla presente materia all'ordine del giorno.

\*\*\*

Si dà atto che la materia all'ordine del giorno contempla il progetto di scissione (il "**Progetto**") relativo alla scissione totale e non proporzionale della società "Cronos Vita Assicurazioni S.p.A.", con sede legale in Milano, via Fra Riccardo Pampuri n. 13 ("**Cronos**" o la "**Società Scindenda**") a favore della società "Allianz Società per Azioni", con sede legale in Milano, Piazza Tre Torri n. 3 ("**Allianz**" o la "**Prima Beneficiaria**"), della società "Fideuram Vita S.p.A.", con sede legale in Roma, via Ennio Quirino Visconti n. 80 ("**Fideuram Vita**" o la "**Seconda Beneficiaria**"), della società "Generali Italia S.p.A.", con sede legale in Mogliano Veneto (TV), via Marocchese n. 14 ("**Generali Italia**" o la "**Terza Beneficiaria**"), della società "Poste Vita S.p.A.", con sede legale in Roma, viale Europa n. 190 ("**Poste Vita**" o la "**Quarta Beneficiaria**"), e della deliberante Società (la deliberante Società, unitamente ad Allianz, Fideuram Vita, Generali Italia e Poste Vita, le "**Società Beneficarie**" o le "**Beneficarie**" e, ciascuna di esse, una "**Beneficiaria**"; le Società Beneficarie, unitamente alla Società Scindenda, le "**Società Partecipanti alla Scissione**"), da attuarsi, in particolare e tra l'altro, mediante l'assegnazione dell'intero patrimonio di Cronos, ripartito nei distinti Compendi, come di seguito definiti e individuati, in favore di ciascuna delle Beneficarie, e conseguente estinzione - alla data di efficacia della scissione, vale a dire l'1 (uno) ottobre 2025 (duemilaventicinque), ferma l'ultima delle iscrizioni dell'atto di scissione presso il competente ufficio del Registro delle Imprese ai sensi dall'art. 2506-quater c.c., oppure la data successiva che verrà indicata nell'atto di scissione (la "**Data di Efficacia**") - della Società Scindenda (la "**Scissione**"), il tutto come *infra* meglio precisato.

Con riferimento alla prospettata operazione di Scissione, si segnala preliminarmente che:

- il capitale sociale di Cronos - pari a nominali euro 60.000.000,00 (sessantamila virgola zero zero) (i.v.) suddiviso in n. 60.000.000 (sessantamila) azioni ordinarie del valore nominale di euro 1,00 (uno virgola zero zero) ciascuna - è così ripartito fra i soci: Unipol, Poste Vita, Intesa Sanpaolo Assicurazioni S.p.A. ("**ISP Assicurazioni**") e Generali Italia sono titolari, ciascuna, di n. 13.500.000 (tredicimila cinquecentomila) azioni ordinarie, rappresentative del 22,5% (ventidue virgola cinque per cento) del capitale sociale, mentre Allianz è titolare delle residue n. 6.000.000 (seimila) azioni ordinarie, rappresentative del 10% (dieci per cento) del capitale sociale;

- Cronos è stata costituita dai suoi attuali soci (le "**Compagnie**") in data 3 agosto 2023, nel quadro di un'operazione di salvataggio avente ad oggetto l'acquisto - da parte di Cronos - di un ramo d'azienda di Eurovita S.p.A. in liquidazione coatta amministrativa (rispettivamente "**Eurovita**" e il "**Ramo d'Azienda**" o il "**Ramo**"), e finalizzata alla successiva divisione tra le Compagnie dei rapporti compresi in detto Ramo (i.e. tutto il portafoglio polizze già di Eurovita e alcune attività e passività, con specifiche esclusioni);

- in data 27 ottobre 2023 Cronos ha perfezionato l'acquisto del Ramo d'Azienda da Eurovita;

- all'esito delle interlocuzioni svolte nel corso degli ultimi mesi, le Compagnie e Cronos hanno concordato che la divisione tra le Compagnie dei rapporti esistenti al momento della Scissione compresi nel Ramo d'Azienda debba avvenire, ai termini e condizioni del Progetto, mediante la Scissione, vale a dire mediante la scissione totale e non proporzionale di Cronos a favore delle Beneficiarie;

- Fideuram Vita è stata designata da ISP Assicurazioni quale beneficiaria della Scissione, in ragione della natura del Compendio destinato al Gruppo Intesa Sanpaolo, essendo costituito prevalentemente da polizze stipulate con clientela di Banca Fideuram;

- per effetto della Scissione:

-- a ciascuna delle cinque Beneficiarie sarà assegnato un unico e intero compendio scisso (ciascun compendio - vale a dire l'insieme degli elementi patrimoniali e dei rapporti giuridici congiuntamente assegnati a ciascuna Beneficiaria in conformità a quanto previsto nel Progetto - un "**Compendio**"; tutti i compendi oggetto di assegnazione alle Beneficiarie per effetto della Scissione, congiuntamente, i "**Compendi**"); e  
-- Cronos, con il completamento della Scissione, si estinguerà senza liquidazione.

Si precisa quindi che la Scissione avverrà secondo le modalità, tutte contenute nel Progetto, e dunque anzitutto mediante assegnazione alle Società Beneficiarie, ciascuna per

quanto di rispettiva spettanza, dell'intero patrimonio della Società Scindenda - il tutto come *infra* precisato nonché come meglio previsto e disciplinato nel Paragrafo 3 (tre) del Progetto e nei suoi allegati, ai quali si rinvia - in modo tale che a ciascuna delle Società Beneficiarie sia assegnato un distinto Compendio - composto da un distinto portafoglio assicurativo, come individuati nel Progetto (ciascuno di essi, un "**Portafoglio**"), e dagli ulteriori rapporti giuridici, attività e passività, ivi incluse le Attività e Passività Libere, come definite nel Progetto (gli "**Ulteriori Elementi da Scindere**") - determinati e assegnati in modo tale che, per ogni Compendio,

il rapporto (espresso in termini percentuali) tra:

(A) la somma del valore:

(xx) del Portafoglio a esso assegnato, e

(yy) degli Ulteriori Elementi da Scindere assegnati al medesimo Compendio, ivi incluse le Attività e Passività Libere, pure attribuite al Compendio,

in entrambi i casi come determinato alla data del 31 dicembre 2024 in base al criterio, alle metodologie e alle modalità di calcolo indicati ed applicati come specificato nell'Allegato 3.1 del Progetto e come verificato - sempre sulla base di quanto specificato nell'Allegato 3.1 del Progetto - alla Data di Efficacia della Scissione,

e:

(B) il valore risultante dalla somma dei valori di cui alle lettere (xx) e (yy) di tutti i Compendi, risulti pari alla percentuale della quota di partecipazione detenuta da ciascuna Beneficiaria nel capitale sociale della Società Scindenda e, per quanto riguarda Fideuram Vita, alla partecipazione detenuta da ISP Assicurazioni nel capitale sociale della Scindenda medesima (detto rapporto, riferito a ciascun Compendio, il "**Valore del Concambio**").

Più precisamente, e sempre come meglio previsto e disciplinato nel Paragrafo 3 (tre) del Progetto e nei suoi allegati, ai quali si rinvia:

(A) la Prima Beneficiaria riceverà un Compendio composto da:

(i) un Portafoglio comprendente i contratti di assicurazione di cui ai rami vita I, III, IV e V (ex art. 2, comma 1, del Cap) e contratti di assicurazione di cui ai rami danni 1 e 2 (ex art. 2, comma 3, del Cap), di cui Cronos è parte e che saranno in essere alla Data di Efficacia della Scissione, come meglio definiti e identificati nell'Allegato 3.2(A) del Progetto e nei pertinenti sotto-allegati;

(ii) Ulteriori Elementi da Scindere intesi come:

(a) i Rapporti Giuridici meglio definiti e identificati nell'Allegato 3.2(A) del Progetto e nei pertinenti sotto-allegati, tra i quali:

- accordi distributivi di prodotti assicurativi e i contratti di intermediazione;

- contratti di finanziamento;
- rapporti di lavoro con i dipendenti identificati nel predetto allegato;
- contenzioso in essere o futuro riferibile al Compendio nei limiti indicati in allegato (inclusi i reclami relativi ai contratti di assicurazione trasferiti con il Compendio);
- tutti gli altri rapporti contrattuali e accordi identificati nel predetto allegato;

(b) *Attività*: i.e. le attività, diverse da quelle rientranti nel novero delle Attività e Passività Libere, a copertura delle riserve tecniche (strumenti finanziari, titoli, quote di fondi, cassa, crediti e altri beni o attività di qualunque natura) relative al Portafoglio sub (i), nonché le ulteriori attività, beni mobili e beni ammortizzabili (ivi inclusi i sistemi operativi e i software e i diritti di proprietà intellettuale inclusi i marchi, loghi, domini e altri diritti di proprietà industriale) come meglio identificati nell'Allegato 3.2(A) del Progetto e nei pertinenti sotto-allegati;

(c) *Passività*: i.e. le passività, diverse da quelle rientranti nel novero delle Attività e Passività Libere, derivanti da, o correlate o connesse a, il Portafoglio sub (i) e le relative riserve tecniche, nonché gli ulteriori debiti e le ulteriori passività derivanti dai, o correlate o connesse ai rapporti giuridici inclusi nel Compendio come meglio identificati nell'Allegato 3.2(A) del Progetto e nei pertinenti sotto-allegati;

(d) Attività e Passività Libere: per un importo tale da assicurare, sulla base delle attuali previsioni e salve le verifiche di seguito indicate, che, alla Data di Efficacia della Scissione, il Valore del Concambio, ad esito delle verifiche indicate nel Paragrafo 3.1 del Progetto per tener conto delle variazioni di valore del Compendio intercorse fino alla Data di Efficacia, risulti confermato;

(B) la Seconda Beneficiaria riceverà un Compendio composto da:

(i) un Portafoglio comprendente i contratti di assicurazione di cui ai rami vita I, III, IV e V (ex art. 2, comma 1, del Cap) e contratti di assicurazione di cui ai rami danni 1 e 2 (ex art. 2, comma 3, del Cap) assunti in via complementare ex art. 2, comma 2, del Cap, di cui Cronos è parte e che saranno in essere alla Data di Efficacia della Scissione, come meglio definiti e identificati nell'Allegato 3.2(B) del Progetto e nei pertinenti sotto-allegati;

(ii) Ulteriori Elementi da Scindere intesi come:

(a) i Rapporti Giuridici meglio definiti e identificati nell'Allegato 3.2(B) del Progetto e nei pertinenti sotto-allegati, tra i quali:

- accordi distributivi di prodotti assicurativi e i contratti di intermediazione;
- contratti di finanziamento;

- rapporti di lavoro con i dipendenti identificati nel predetto allegato;

- contenzioso in essere o futuro riferibile al Compendio nei limiti indicati in allegato (inclusi i reclami relativi ai contratti di assicurazione trasferiti con il Compendio);

- tutti gli altri rapporti contrattuali e accordi identificati nel predetto allegato;

(b) Attività: i.e. le attività, diverse da quelle rientranti nel novero delle Attività e Passività Libere, a copertura delle riserve tecniche (strumenti finanziari, titoli, quote di fondi, cassa, crediti e altri beni o attività di qualunque natura) relative al Portafoglio sub (i), nonché le ulteriori attività, beni mobili e beni ammortizzabili (ivi inclusi i sistemi operativi e i software e i diritti di proprietà intellettuale inclusi i marchi, loghi, domini e altri diritti di proprietà industriale) come meglio identificati nell'Allegato 3.2(B) del Progetto e nei pertinenti sotto-allegati;

(c) Passività: i.e. le passività, diverse da quelle rientranti nel novero delle Attività e Passività Libere, derivanti da, o correlate o connesse a, il Portafoglio sub (i) e le relative riserve tecniche, nonché gli ulteriori debiti e le ulteriori passività derivanti dai, o correlate o connesse ai rapporti giuridici inclusi nel Compendio come meglio identificati nell'Allegato 3.2(B) del Progetto e nei pertinenti sotto-allegati;

(d) Attività e Passività Libere: per un importo tale da assicurare, sulla base delle attuali previsioni e salve le verifiche di seguito indicate, che, alla Data di Efficacia della Scissione, il Valore del Concambio, ad esito delle verifiche indicate nel Paragrafo 3.1 del Progetto per tener conto delle variazioni di valore del Compendio intercorse fino alla Data di Efficacia, risulti confermato;

(C) la Terza Beneficiaria riceverà un Compendio composto da:

(i) un Portafoglio comprendente i contratti di assicurazione di cui ai rami vita I, III, IV e V (ex art. 2, comma 1, del Cap) e contratti di assicurazione di cui ai rami danni 1 e 2 (ex art. 2, comma 3, del Cap), di cui Cronos è parte e che saranno in essere alla Data di Efficacia della Scissione, come meglio definiti e identificati nell'Allegato 3.2(C) del Progetto e nei pertinenti sotto-allegati;

(ii) Ulteriori Elementi da Scindere intesi come:

(a) i Rapporti Giuridici meglio definiti e identificati nell'Allegato 3.2(C) del Progetto e nei pertinenti sotto-allegati, tra i quali:

- accordi distributivi di prodotti assicurativi e i contratti di intermediazione;

- contratti di finanziamento;

- rapporti di lavoro con i dipendenti identificati nel predetto allegato;

- contenzioso in essere o futuro riferibile al Compendio nei



limiti indicati in allegato (inclusi i reclami relativi ai contratti di assicurazione trasferiti con il Compendio);

- tutti gli altri rapporti contrattuali e accordi identificati nel predetto allegato;

(b) *Attività*: i.e. le attività, diverse da quelle rientranti nel novero delle Attività e Passività Libere, a copertura delle riserve tecniche (strumenti finanziari, titoli, quote di fondi, cassa, crediti e altri beni o attività di qualunque natura) relative al Portafoglio sub (i), nonché le ulteriori attività, beni mobili e beni ammortizzabili (ivi inclusi i sistemi operativi e i software e i diritti di proprietà intellettuale inclusi i marchi, loghi, domini e altri diritti di proprietà industriale) come meglio identificati nell'Allegato 3.2(C) del Progetto e nei pertinenti sotto-allegati;

(c) *Passività*: i.e. le passività, diverse da quelle rientranti nel novero delle Attività e Passività Libere, derivanti da, o correlate o connesse a, il Portafoglio sub (i) e le relative riserve tecniche, nonché gli ulteriori debiti e le ulteriori passività derivanti dai, o correlate o connesse ai rapporti giuridici inclusi nel Compendio come meglio identificati nell'Allegato 3.2(C) del Progetto e nei pertinenti sotto-allegati;

(d) Attività e Passività Libere: per un importo tale da assicurare, sulla base delle attuali previsioni e salve le verifiche di seguito indicate, che, alla Data di Efficacia, il Valore del Concambio, ad esito delle verifiche indicate nel Paragrafo 3.1 del Progetto per tener conto delle variazioni del valore del Compendio intercorse fino alla Data di Efficacia della Scissione, risulti confermato;

(D) la Quarta Beneficiaria riceverà un Compendio composto da:  
(i) un Portafoglio comprendente i contratti di assicurazione di cui ai rami vita I, III, IV e V (ex art. 2, comma 1, del Cap) e contratti di assicurazione di cui ai rami danni I e 2 (ex art. 2, comma 3, del Cap), di cui Cronos è parte e che saranno in essere alla Data di Efficacia della Scissione, come meglio definiti e identificati nell'Allegato 3.2(D) del Progetto e nei pertinenti sotto-allegati;

(ii) Ulteriori Elementi da Scindere intesi come:

(a) i Rapporti Giuridici meglio definiti e identificati nell'Allegato 3.2(D) del Progetto e nei pertinenti sotto-allegati, tra i quali:

- accordi distributivi di prodotti assicurativi e i contratti di intermediazione;

- contratti di finanziamento;

- rapporti di lavoro con i dipendenti identificati nel predetto allegato;

- contenzioso in essere o futuro riferibile al Compendio nei limiti indicati in allegato (inclusi i reclami relativi ai contratti di assicurazione trasferiti con il Compendio);

- tutti gli altri rapporti contrattuali e accordi identifica-

ti nel predetto allegato;

(b) *Attività*: i.e. le attività, diverse da quelle rientranti nel novero delle Attività e Passività Libere, a copertura delle riserve tecniche (strumenti finanziari, titoli, quote di fondi, cassa, crediti e altri beni o attività di qualunque natura) relative al Portafoglio sub (i), nonché le ulteriori attività, beni mobili e beni ammortizzabili (ivi inclusi i sistemi operativi e i software e i diritti di proprietà intellettuale inclusi i marchi, loghi, domini e altri diritti di proprietà industriale) come meglio identificati nell'Allegato 3.2(D) del Progetto e nei pertinenti sotto-allegati;

(c) *Passività*: i.e. le passività, diverse da quelle rientranti nel novero delle Attività e Passività Libere, derivanti da, o correlate o connesse a, il Portafoglio sub (i) e le relative riserve tecniche, nonché gli ulteriori debiti e le ulteriori passività derivanti dai, o correlate o connesse ai rapporti giuridici inclusi nel Compendio come meglio identificati nell'Allegato 3.2(D) del Progetto e nei pertinenti sotto-allegati;

(d) Attività e Passività Libere: per un importo tale da assicurare, sulla base delle attuali previsioni e salve le verifiche di seguito indicate, che, alla Data di Efficacia della Scissione, il Valore del Concambio, ad esito delle verifiche indicate nel Paragrafo 3.1 del Progetto per tener conto delle variazioni di valore del Compendio intercorse fino alla Data di Efficacia della Scissione, risulti confermato; e

(E) la Quinta Beneficiaria riceverà un Compendio composto da:  
(i) un Portafoglio comprendente i contratti di assicurazione di cui ai rami vita I, III e V (ex art. 2, comma 1, del Cap) e contratti di assicurazione di cui ai rami danni 1 e 2 (ex art. 2, comma 3, del Cap), di cui Cronos è parte e che saranno in essere alla Data di Efficacia della Scissione, come meglio definiti e identificati nell'Allegato 3.2(E) del Progetto e nei pertinenti sotto-allegati;

(ii) Ulteriori Elementi da Scindere intesi come:

(a) i Rapporti Giuridici meglio definiti e identificati nell'Allegato 3.2(E) del Progetto e nei pertinenti sotto-allegati, tra i quali:

- accordi distributivi di prodotti assicurativi e i contratti di intermediazione;
- contratti di finanziamento;
- rapporti di lavoro con i dipendenti identificati nel predetto allegato;
- contenzioso in essere o futuro riferibile al Compendio nei limiti indicati in allegato (inclusi i reclami relativi ai contratti di assicurazione trasferiti con il Compendio);
- tutti gli altri rapporti contrattuali e accordi identificati nel predetto allegato;

(b) *Attività*: i.e. le attività, diverse da quelle rientranti nel novero delle Attività e Passività Libere, a copertura

delle riserve tecniche (strumenti finanziari, titoli, quote di fondi, cassa, crediti e altri beni o attività di qualunque natura) relative al Portafoglio sub (i), nonché le ulteriori attività, beni mobili e beni ammortizzabili (ivi inclusi i sistemi operativi e i software e i diritti di proprietà intellettuale inclusi i marchi, loghi, domini e altri diritti di proprietà industriale) come meglio identificati nell'Allegato 3.2(E) del Progetto e nei pertinenti sotto-allegati;

(c) *Passività*: i.e. le passività, diverse da quelle rientranti nel novero delle Attività e Passività Libere, derivanti da, o correlate o connesse a, il Portafoglio sub (i) e le relative riserve tecniche, nonché gli ulteriori debiti e le ulteriori passività derivanti dai, o correlate o connesse ai rapporti giuridici inclusi nel Compendio come meglio identificati nell'Allegato 3.2(E) del Progetto e nei pertinenti sotto-allegati;

(d) Attività e Passività Libere: per un importo tale da assicurare, sulla base delle attuali previsioni e salve le verifiche di seguito indicate, che, alla Data di Efficacia della Scissione, il Valore del Concambio, ad esito delle verifiche indicate nel Paragrafo 3.1 del Progetto per tener conto delle variazioni di valore del Compendio intercorse fino alla Data di Efficacia della Scissione, risulti confermato.

Il tutto, precisandosi inoltre che:

- entro il 15 dicembre 2025 si procederà - applicando i criteri individuati nell'Allegato 3.1 del Progetto e avvalendosi di un esperto o di una società indipendente di comprovata esperienza e competenza designata dalle Società Partecipanti alla Scissione di comune accordo e, in mancanza, dal Presidente del Tribunale di Milano su richiesta della Beneficiaria più diligente - all'esatta quantificazione delle Attività e Passività Libere di pertinenza di ciascun Compendio alla Data di Efficacia della Scissione, ai sensi e per le finalità di quanto disposto dal paragrafo 3.2 del Progetto. Eventuali differenze che dovessero emergere in relazione all'esatta quantificazione delle Attività e Passività Libere spettanti a ciascun Compendio comporteranno - per le finalità di cui ai Paragrafi 3.2.A(d), 3.2.B(d), 3.2.C(d), 3.2.D(d), 3.2.E(d) del Progetto - corrispondenti riallocazioni delle Attività e Passività Libere tra i vari Compendi che, nella misura massima possibile, riguarderanno innanzitutto le disponibilità liquide da assegnare ai vari Compendi;

- fermo quanto sopra, gli elementi patrimoniali, attivi e passivi, oggetto di Scissione saranno assegnati alle Società Beneficiarie nella consistenza risultante dalla contabilità della Società Scindenda alla Data di Efficacia della Scissione. Resta inteso che, in sede di attuazione della Scissione, verranno altresì trasferiti alle Società Beneficiarie i rapporti pendenti, e corrispondenti partite patrimoniali, relativi ai Compendi rispettivamente assegnati e riferibili a

fatti di gestione già intervenuti di competenza dell'esercizio della Società Scindenda prima della Data di Efficacia della Scissione.

La Scissione verrà attuata, in particolare, con le seguenti modalità:

(i) con assegnazione alle Società Beneficiarie, ciascuna per quanto di rispettiva spettanza, sulla base del Valore del Concambio, dei Compendi che compongono l'intero patrimonio della Società Scindenda, il tutto come sopra precisato e come meglio previsto e disciplinato nel Paragrafo 3 (tre) del Progetto e nei suoi allegati, ai quali si rinvia integralmente;

(ii) correlativamente, con estinzione, senza liquidazione, della Società Scindenda;

(iii) senza aumento di capitale né assegnazione di azioni della Prima Beneficiaria, della Terza Beneficiaria, della Quarta Beneficiaria e della Quinta Beneficiaria, essendo le medesime a loro volta soci della Società Scindenda, e senza alcuna modifica degli statuti sociali delle stesse;

(iv) con emissione, da parte della Seconda Beneficiaria, a servizio della Scissione, di n. 11.535.733 azioni, prive di valore nominale espresso, godimento regolare, da assegnare a ISP Assicurazioni, quale socio di Cronos, con correlativo aumento del capitale sociale di nominali euro 49.500.000,00 (quarantanovemilioni cinquecentomila virgola zero zero), e conseguente modifica dell'art. 5 dello statuto sociale della stessa.

La proposta Scissione si configura come scissione totale non proporzionale, precisandosi sul punto che tutti i soci della Società Scindenda hanno già comunicato all'organo amministrativo (i) il loro preventivo assenso alla distribuzione non proporzionale del capitale sociale delle Società Beneficiarie, nonché (ii) la loro espressa rinunzia al diritto di far acquistare le proprie partecipazioni ai sensi dell'art. 2506-bis, quarto comma, c.c. e, dunque, il loro espresso esonero alla determinazione del corrispettivo previsto dall'ultima norma citata.

Si segnala che:

- i Consigli di Amministrazione della Società Scindenda e delle Società Beneficiarie hanno approvato i rispettivi progetti di bilancio al 31 dicembre 2024 per le finalità di cui all'art. 2501-*quater* c.c.. Inoltre, per le finalità di identificazione dei Compendi, in conformità al Paragrafo 3.2 del Progetto e dei relativi allegati e sotto-allegati, è stata predisposta una situazione patrimoniale al 31 dicembre 2024 dei singoli Compendi (la "**Situazione Patrimoniale di Riferimento**"), che trovasi allegata al Progetto quale Allegato 1;
- il Consiglio di Amministrazione della Società ha redatto la relazione richiesta dall'art. 2501-*quinquies* e dalla vigente normativa regolamentare emanata dalla CONSOB;

- in data 23 dicembre 2024 il Tribunale di Milano - su ri-

corso congiunto di Cronos e delle Società Beneficiarie - ha nominato la società di revisione Forvis Mazars S.p.A. come esperto comune ai sensi dell'articolo 2501-sexies, comma 4, c.c., come richiamato dall'art. 2506-ter, comma 3, c.c. (l'"Esperto Comune").

Circa l'iter procedurale, si segnala che:

- il Progetto, contenente quanto previsto dalla disciplina applicabile, è stato iscritto presso i competenti Registri delle Imprese, quanto alla Società Scindenda in data 19 maggio 2025 e, quanto alle Società Beneficiarie, in data 16 maggio 2025, essendo pertanto decorso il termine di cui all'art. 2501-ter c.c., come richiamato dall'art. 2506-ter, quinto comma, c.c.;

- si è provveduto, sin dalla data del 20 maggio 2025, alla pubblicazione sul sito internet della Società dei documenti di cui all'art. 2501-septies, come richiamato dall'art. 2506-ter, quinto comma, c.c., in quanto applicabile, essendo pertanto decorso il termine di cui all'art. 2501-septies c.c., come richiamato dall'art. 2506-ter, quinto comma, c.c.. Infine, si fa presente che:

- la presente Scissione non rientra nelle ipotesi contemplate dall'art. 2501-bis c.c.;

- la Società non ha in corso prestiti obbligazionari convertibili;

- la Società non ha emesso strumenti finanziari che attribuiscono il diritto di voto;

- in relazione all'art. 2501-quinquies, terzo comma, c.c., come richiamato dall'art. 2506-ter, quinto comma, c.c., secondo quanto riferito dall'organo amministrativo, non è intervenuta alcuna rilevante modifica degli elementi dell'attivo e del passivo della Società tra la data di deposito del Progetto presso la sede della Società stessa e la data odierna, e tale informazione è giunta anche dalle altre Società Partecipanti alla Scissione.

Da ultimo, si segnala e si ricorda che:

- la Scissione e le conseguenti modifiche statutarie di Fideuram Vita sono state autorizzate da IVASS con provvedimento del 14 maggio 2025 Prot. N. 0098642/25;

- l'Autorizzazione IVASS GS/Fondi e l'Autorizzazione Covip (come definite nel Progetto) sono state rilasciate, rispettivamente, in data 14 maggio 2025 Prot. N. 0098683/25 e in data 22 maggio 2025 Prot. N. 002877/25;

- il perfezionamento della Scissione è subordinato all'ottenimento, entro la stipula dell'atto di Scissione, dell'Autorizzazione Antitrust (come definita nel Progetto) senza previsione di impegni o condizioni;

- unitamente a Poste Vita e a Unipol, anche Fideuram Vita ha richiesto all'AGCM l'autorizzazione al perfezionamento della Scissione per quanto concerne il trasferimento da Cronos alla stessa Fideuram Vita del Compendio di sua spettanza.

\*\*\*

A questo punto, constatato che non risultano domande o richieste di intervento, il Presidente sottopone quindi all'Assemblea l'approvazione della seguente proposta del Consiglio di Amministrazione sull'unico punto all'ordine del giorno:

"L'Assemblea degli azionisti di Unipol Assicurazioni S.p.A. ("Unipol" o la "Società"):

- visto il progetto di scissione totale non proporzionale di Cronos Assicurazioni S.p.A. in favore di Unipol, Allianz S.p.A., Fideuram Vita S.p.A., Generali Italia S.p.A. e Poste Vita S.p.A. (le "Società Beneficiarie") specificamente approvato dalla Società in data 27 marzo 2025, iscritto al Registro delle Imprese di Bologna ai sensi dell'art. 2501-ter codice civile, nonché depositato presso la sede della Società e pubblicato sul relativo sito internet ai sensi dell'art. 2501-septies del codice civile, come richiamati, rispettivamente, dagli artt. 2506-bis, comma 5, e 2506-ter, comma 5, del codice civile (il "Progetto di Scissione" e la "Scissione");
- esaminata e discussa la relazione illustrativa del Consiglio di Amministrazione al Progetto di Scissione sopra richiamato, predisposta ai sensi dell'art. 2501-quinquies codice civile - come richiamato dall'art. 2506-ter, commi 1 e 2 del codice civile - e dell'art. 70 del Regolamento adottato con delibera Consob 14 maggio 1999, n. 11971, come successivamente modificato (la "Relazione");
- preso atto delle situazioni patrimoniali di riferimento delle società partecipanti alla Scissione, rappresentate dai progetti di bilancio di esercizio al 31 dicembre 2024 di ciascuna delle società partecipanti alla Scissione che sono state approvate dai rispettivi Consigli di Amministrazione, ai sensi per gli effetti dell'art. 2501-quater del codice civile, come richiamato dall'art. 2506-ter, comma 3, del codice civile;
- preso atto della relazione sulla congruità del rapporto di cambio redatta dall'esperto comune nominato dal Tribunale di Milano ai sensi dell'art. 2501-sexies del codice civile, come richiamato dall'art. 2506-ter, comma 3, del codice civile;
- preso atto dell'ulteriore documentazione depositata ai sensi dell'art. 2501-septies del codice civile, nonché dell'informativa resa in Assemblea ai sensi e per gli effetti dell'art. 2501-quinquies, comma 3, del codice civile;
- visto il rilascio dell'autorizzazione alla Fusione da parte di IVASS ai sensi e per gli effetti dell'art. 201 del D.Lgs. 7 novembre 2005, n. 209 e degli artt. 23 e ss. del Regolamento ISVAP n. 14 del 2008;
- dato atto che tali documenti sono stati pubblicati e messi a disposizione secondo quanto previsto dalle applicabili disposizioni legislative e regolamentari;

delibera a maggioranza

- di approvare, sulla base delle situazioni patrimoniali di riferimento al 31 dicembre 2024, il Progetto di Scissione totale non proporzionale di Cronos Vita Assicurazioni S.p.A. in favore di Unipol, Allianz S.p.A., Fideuram Vita S.p.A., Generali Italia S.p.A. e Poste Vita S.p.A., così come approvato dal Consiglio di Amministrazione, nei termini e alle condizioni ivi previste;
- di approvare le modalità di determinazione del valore del concambio di assegnazione del compendio scisso sulla base di quanto specificato nell'Allegato 3.1. del Progetto di Scissione e illustrato in Relazione;
- di dare atto (i) che gli effetti civilistici della Scissione, ai sensi dell'art. 2506-quater del codice civile, decorreranno dall'ultima delle iscrizioni dell'atto di Scissione presso i competenti Registri delle Imprese, ovvero alla data successiva indicata nell'atto di Scissione, e (ii) che ai fini contabili i compendi saranno imputati ai bilanci delle rispettive Società Beneficiarie a partire dalla data in cui si verificheranno gli effetti civilistici della scissione e che dalla stessa data decorreranno anche gli effetti contabili e fiscali;
- di dare infine atto che il perfezionamento e l'efficacia della Scissione sono subordinati all'accertamento da parte del Consiglio di Amministrazione del verificarsi dei presupposti di legge e dell'avveramento (o rinuncia, ove consentito) di ciascuna delle condizioni sospensive previste nel Progetto di Scissione; e
- di conferire all'Amministratore Delegato, anche per mezzo di speciali procuratori, nei limiti di legge, ogni più ampio potere per dare esecuzione alle deliberazioni di cui sopra, e quindi, inter alia: (i) di adempiere a ogni formalità richiesta affinché la deliberazione assembleare sia iscritta nel Registro delle Imprese competente con facoltà - in particolare - di apportare alla medesima deliberazione le eventuali modificazioni, soppressioni e aggiunte non sostanziali che fossero richieste dalle competenti Autorità o ai fini dell'iscrizione, (ii) di stipulare e di sottoscrivere, anche a mezzo di speciali procuratori, osservate le norme di legge e regolamentari, l'atto di Scissione, stabilendone condizioni, modalità e clausole, determinando in essi la decorrenza degli effetti nei limiti consentiti dalla legge e in conformità al Progetto di Scissione, consentendo volture e trascrizioni eventualmente necessarie in relazione ai cespiti e comunque alle voci patrimoniali attive e passive comprese nel patrimonio di Unipol, stipulare eventuali atti attuativi, ricognitivi, integrativi e/o rettificativi che dovessero essere necessari o opportuni ai fini dell'esecuzione della presente delibera, fissando clausole, termini e modalità, e compiere tutto quanto necessario o anche solo opportuno per il buon fine



della Scissione, nonché (iii) di provvedere a tutti gli adempimenti di carattere pubblicitario connessi all'atto di Scissione e a porre in essere ogni altro atto e/o attività necessaria o utile ai fini dell'esecuzione della Scissione".

Il Presidente dichiara quindi aperta la procedura di votazione e invita il Rappresentante Designato a comunicare l'esito delle votazioni, consegnando apposito documento riepilogativo.

Il Rappresentante Designato comunica che, sulla base della documentazione pervenuta relativa alle espressioni di voto dei soci, hanno partecipato alla votazione n. 1.517 (mille cinquecentodiciassette) legittimati al voto ai sensi di legge, titolari di n. 562.516.564 (cinquecentosessantaduemilioni cinquecentosedicimila cinquecentosessantaquattro) azioni ordinarie, prive di valore nominale, pari al 78,402416% (settantotto virgola quattrocentoduemilaquattrocentosedici per cento) delle azioni ordinarie emesse e di n. 895.816.383 (ottocentonovantacinquemilioni ottocentosedicimila trecentottantatre) voti, pari all'85,171958% (ottantacinque virgola centosettantunomilanovecentocinquantotto per cento) dell'ammontare dei diritti di voto complessivamente esercitabili in Assemblea, con:

- voti favorevoli n. 894.147.460 (ottocentonovantaquattromilioni centoquarantasettemila quattrocentosessanta), pari al 99,813698% (novantanove virgola ottocentotredicimilaseicentonovantotto per cento) delle azioni rappresentate;
- voti contrari n. 0 (zero) azioni pari allo 0% (zero per cento) delle azioni rappresentate;
- astenuti 952.593 (novecentocinquantaduemila cinquecentonovantatre), pari allo 0,106338% (zero virgola centoseimilatrecentotrentotto per cento) delle azioni rappresentate;
- non votanti 716.330 (settecentosedicimila trecentotrenta), pari allo 0,079964% (zero virgola zero settantanovemilancentosessantaquattro per cento) delle azioni rappresentate.

Il Presidente dichiara a questo punto chiusa la votazione sull'unico punto all'ordine del giorno e comunica che la proposta di deliberazione è stata approvata a maggioranza dei presenti.

\*\*\*

Il Presidente dichiara dunque conclusa la trattazione dell'unico punto all'ordine del giorno dell'odierna Assemblea e ricorda che:

- le risultanze di ciascuna votazione, comprensive dei dati e delle informazioni prescritti dal Regolamento Emittenti, vengono riportate in allegato al presente verbale; e
- tutta la documentazione di cui all'art. 2501-septies del codice civile sarà depositata, ai sensi dell'art. 2502-bis del codice civile, unitamente al presente verbale e suoi allegati, presso il Registro delle Imprese di Bologna.

Da ultimo, prima di concludere, il Presidente ringrazia, a nome suo e dell'intero Consiglio di Amministrazione, tutti

coloro che, a vario titolo, hanno contribuito all'organizzazione e allo svolgimento dell'odierna riunione, così come tutti coloro che, tramite il Rappresentante Designato, sono intervenuti nell'Assemblea e hanno esercitato il loro diritto di voto.

Il Presidente, esaurita la trattazione dell'unico punto all'ordine del giorno e null'altro essendovi da deliberare, dichiara chiusa l'Assemblea alle ore 12,00.

\*\*\*

Si allegano al presente verbale:

- sotto "A", le domande ai sensi dell'art. 127-ter TUF e relative risposte;
- sotto "B", il Progetto, privo di allegati;
- sotto "C", la Relazione illustrativa del Consiglio di Amministrazione sulla proposta all'ordine del giorno, comprensiva della Relazione predisposta ai sensi e per gli effetti dell'art. 2501-quinquies del codice civile e della vigente normativa regolamentare emanata dalla CONSOB;
- sotto "D", la relazione redatta dall'Esperto Comune ai sensi dell'articolo 2501-sexies, comma 4, c.c., come richiamato dall'art. 2506-ter, comma 3, c.c.;
- sotto "E", l'elenco nominativo dei soggetti intervenuti per delega conferita al Rappresentante Designato, con l'indicazione delle azioni da ciascuno possedute, e con il dettaglio delle votazioni.

\*\*\*

Ai soli fini della iscrizione a repertorio del presente verbale, si precisa che il patrimonio assegnato per scissione alle Società Beneficiarie è pari a complessivi euro 313.946.006,00 (trecentotredicimilioni novecentoquarantaseimila sei virgola zero zero).

Il presente atto viene da me notaio sottoscritto alle ore 17,59.

Consta di undici fogli scritti con mezzi meccanici da persona di mia fiducia e di mio pugno completati per pagine quaranta e della quarantunesima sin qui.


F.to Carlo Marchetti notaio



Unipol

**Risposte alle domande degli Azionisti  
pervenute prima dell'Assemblea  
ai sensi dell'art. 127-ter del T.U.F.**





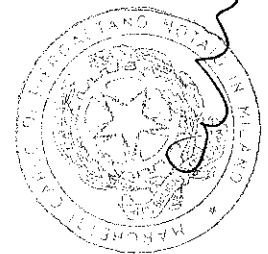




Risposte alle domande pervenute dagli Azionisti

1. Tommaso Marino

pag. 1



Unipol

[PAGINA VOLUTAMENTE LASCIATA IN BIANCO]



ASSEMBLEA UNIPOL ASSICURAZIONI S.P.A. 20 GIUGNO 2025

DOMANDE E RISPOSTE  
AZIONISTA TOMMASO MARINO



Il testo delle domande riporta fedelmente quanto ricevuto dalla Società





- 1) Dott. Cimbri, ha sentito le proteste che ci sono state avverso i Suoi emolumenti aziendali? Lo sa quanto guadagna un impiegato e quante migliaia di volte Lei riesca a guadagnare più di lui? Peccato che poi non Lei non gli voglia far fare neppure lo smart working, evitando di andare di pari passo alla tecnologia. Ma non dovrebbe decidere l'AD? Pensi per una madre, dipendente di Unipol, quanto potrebbe essere utile restare a casa qualche giorno alla settimana, senza inquinare, assicurando alla società la stessa collaborazione di quando sia presente. Si informi prima di penalizzare il personale, senza il quale i successi indubbi conseguiti dal gruppo negli ultimi anni, certamente non ci sarebbero stati. E se posso consigliarLa, si faccia pagare di meno, invece che come fosse insostituibile. Rammenti che tutti siamo utili e nessuno è indispensabile.

La domanda non è pertinente alla materia posta all'ordine del giorno dell'adunanza assembleare.

- 2) [https://massimomasi.altervista.org/intervista-carlo-cimbri-il-manager-doro-e-la-morale-del-sacrificio/?doing\\_wp\\_cron=1749676223.6409690380096435546875](https://massimomasi.altervista.org/intervista-carlo-cimbri-il-manager-doro-e-la-morale-del-sacrificio/?doing_wp_cron=1749676223.6409690380096435546875)

Dott. Cimbri, Le posso rammentare i Suoi guadagni nel 2024? Se gradisce guardi il link qui sopra e legga quanto qui di seguito: "Questa mattina Andrea Greco su Repubblica scrive: **«Carlo Cimbri, presidente di Unipol che nel 2024 ha ottenuto 45,5 milioni di «indennità di cessazione del rapporto di lavoro dirigenziale» dall'assicuratore, che aggiunti ai 6,81 milioni di compensi – tra voci fisse e variabili – portano il pacchetto a 52,36 milioni. Tutto si legge nelle carte dell'assemblea del 29 aprile, che rinnova il cda. È il compenso complessivo per i suoi 33 annidi dirigente tra i massimi in Italia anche per un manager di primo livello quanto a visione e abilità operative».**

L'articolista, dopo aver ricordato le grandi imprese (lo dico senza ironia, perchè è vero e riesco ancora a distinguere i meriti dai pensieri) di Cimbri sia nel campo assicurativo che bancario, afferma: **«Facendo solo il presidente, dal 2025 Cimbri dovrà accontentarsi: il suo compenso presidenziale 2024 è stato di 1,08 milioni.**

Non male!!!

Che dire di più.

Lo cose stanno così. L'Unipol con cui ho iniziato ad essere assicurato da tempi immemori e devo constatare – a malincuore – che non è la stessa Unipol di oggi. Bisogna prenderne atto?

Non credo, certo che se tutto passa sotto silenzio le cose non cambieranno mai!!! Sento troppi silenzi e pochissime prese di posizioni ufficiali".

La domanda non è pertinente alla materia posta all'ordine del giorno dell'adunanza assembleare.

3) **Dott. Cimbri, é vero che vuole promuovere un"OPS su Mediobanca?**

La domanda non è pertinente alla materia posta all'ordine del giorno dell'adunanza assembleare.

4) **L'approvazione dell'unico punto all'ordine del giorno, quali vantaggi garantirà esattamente al gruppo Unipol? Dott. Cimbri, vi sono Suoi famigliari che trarranno benefici dalla scissione?**

Come riportato nella documentazione messa a disposizione del pubblico nei termini e con le modalità di legge e, nello specifico, al paragrafo 3.1 della relazione illustrativa del Consiglio di Amministrazione approvata in data 27 marzo 2025 ai sensi degli artt. 2506-ter e 2501-quinquies del codice civile e dell'art. 70, comma 2, del Regolamento adottato con Delibera Consob n. 11971 del 14 maggio 1999, come successivamente modificato e integrato (la "Relazione Illustrativa"), che si invita l'azionista Marino a consultare, la Scissione si inserisce nell'ambito della complessiva operazione di sistema relativa a Eurovita S.p.A. avviata a seguito della sottoposizione di quest'ultima alla procedura di amministrazione straordinaria (avvenuta in virtù del Decreto del Ministro delle Imprese e del Made in Italy del 29 marzo 2023), con assegnazione a ciascuna delle società beneficiarie di una porzione del portafoglio che Cronos Vita Assicurazioni S.p.A. ("Cronos") ha acquisito da Eurovita. In tale contesto, la scelta della scissione totale non proporzionale rappresenta la soluzione più efficiente dal punto di vista operativo e quella più idonea a garantire, tra l'altro, la continuità dei rapporti con gli assicurati, minimizzando i rischi operativi e reputazionali.

Detta operazione non determina alcun beneficio a favore dei familiari del Dott. Cimbri.

5) **Il personale della società oggetto del punto all'ordine del giorno in discussione, dove e come sarà collocato? Darete incentivi all'esodo?**

Il personale dipendente facente parte del compendio che Unipol Assicurazioni S.p.A. ("Unipol" o la "Società") riceverà per effetto della Scissione sarà allocato nelle strutture organizzative interne di Unipol secondo competenze. Non sono previsti incentivi all'esodo.

6) **Da cosa è scaturita la decisione tra le società proprietarie di Cronos, di estinguere la società?**

Si rimanda alla risposta fornita alla domanda n. 4.

- 7) **Tra le pieghe del bilancio allegato all'ordine del giorno, alla voce sulle informazioni relative alle cause pendenti, mi è giunta voce che avete sottaciuto la causa la causa seguente: Cass., RG n. 23991/21. Ci spiegate il perché? Avete fatto altrettanto anche negli anni passati. C'è una motivazione specifica?**

La domanda non è pertinente alla materia posta all'ordine del giorno dell'adunanza assembleare.

- 8) **Il capitale di Cronos allo stato è di 60 milioni di euro. A quanto ammontava all'atto della sua costituzione? Vi sono stati aumenti di capitale? Eventualmente quando e per quali importi?**

Per tali informazioni si rinvia alla documentazione messa a disposizione del pubblico nei termini e con le modalità di legge e, nello specifico, alla Nota Integrativa al bilancio di Cronos al 31 dicembre 2023.

In ogni caso, si precisa che il capitale sociale di Cronos, ammontante a Euro 60.000.000, è stato interamente sottoscritto e versato dagli azionisti nel corso del mese di ottobre 2023, ed è suddiviso in n. 60.000.000 azioni di nominali Euro 1 ciascuna. La riserva da sovrapprezzo di emissione, ammonta ad Euro 150.000.000, ed è stata interamente sottoscritta e versata dagli azionisti nel corso del mese di ottobre 2023. Il capitale è detenuto in parti uguali, pari al 22,5%, da Generali Italia S.p.A., Unipol (già UnipolSai Assicurazioni S.p.A.), Intesa Sanpaolo Vita S.p.A. e Poste Vita S.p.A., mentre il restante 10% è detenuto da Allianz S.p.A.

In data 3 agosto 2023, alla costituzione di Cronos, il capitale sociale ammontava ad Euro 50.000 ed era suddiviso in n. 50.000 azioni di nominali Euro 1 ciascuna.

L'assemblea straordinaria di Cronos, tenutasi in data 19 settembre 2023, ha deliberato *i)* un aumento di capitale di Euro 7.450.000; *ii)* un ulteriore aumento di capitale di Euro 52.500.000, nonché *iii)* la costituzione di una riserva di sovrapprezzo azioni, per Euro 150.000.000, al fine di dotare la stessa Cronos delle risorse necessarie per conseguire il proprio oggetto sociale, in particolare l'acquisizione del ramo assicurativo di Eurovita in liquidazione coatta amministrativa, avvenuto in data 27 ottobre 2023.

- 9) **Attualmente quante unità di personale ha Cronos? Quante ne aveva all'atto della sua costituzione?**

Per le informazioni riguardanti il personale di Cronos, si rinvia alla documentazione messa a disposizione del pubblico nei termini e con le modalità di legge e, in particolare, alla Relazione sulla gestione della compagnia stessa al 31 dicembre 2024 e al 31 dicembre 2023.



10) **Esattamente quanto entrerà nelle casse di Unipol dalla scissione proposta?**

Per tali informazioni si rinvia alla documentazione messa a disposizione del pubblico nei termini e con le modalità di legge e, nello specifico, *i)* alla Relazione Illustrativa, nonché *ii)* al Progetto di Scissione.

11) **Chi sono gli amministratori di Cronos? Come si chiamano?**

Per tali informazioni, si rinvia alla documentazione messa a disposizione del pubblico nei termini e con le modalità di legge e, in particolare, al Bilancio di Cronos al 31 dicembre 2024, paragrafo 1 "*Organi statutari e Direttivi*".

12) **Quali sanzioni ha subito Cronos complessivamente?**

Per le informazioni riguardanti le sanzioni comminate a Cronos, si rinvia alla documentazione messa a disposizione del pubblico nei termini e con le modalità di legge e, in particolare, alla Nota Integrativa al bilancio di Cronos stessa al 31 dicembre 2024.

13) **Unipol ha fatto mai cartello con società comproprietarie di Cronos?**

La domanda non è pertinente alla materia posta all'ordine del giorno dell'adunanza assembleare.

14) **Le società comproprietarie di Cronos, attraverso quale procedimento sono pervenute, tutte insieme, alla costituzione di Cronos? Evidentemente ci sono rapporti profondi tra dette società e Unipol?**

Per tali informazioni si rinvia alla documentazione messa a disposizione del pubblico nei termini e con le modalità di legge e, nello specifico, alla Relazione Illustrativa, nonché alla risposta fornita in precedenza alla domanda n. 4.

15) **Cronos è stata mai interessata da provvedimenti Antitrust? Quali e quando?**

Sulla base delle informazioni in possesso di Unipol, Cronos non è mai stata interessata da provvedimenti Antitrust.

16) **Ci dite di cosa tratti il ramo d'azienda acquistato da Eurovita e quale utilità ne abbia tratto Unipol? Ce ne specificate i costi d'acquisto?**

Per tali informazioni si rinvia alla documentazione messa a disposizione del pubblico nei termini e con le modalità di legge e, nello specifico *i)* alla Relazione Illustrativa, nonché *ii)* al Progetto di Scissione.

**17) Complessivamente Unipol quant'ha versato nel capitale di Cronos?**

Si rimanda alla risposta fornita alla domanda n. 8.

**18) Eurovita di che si occupa? Chi la gestisce? Sulla base di cosa ha optato per la compravendita a Cronos?**

Per tali informazioni si rinvia alla documentazione messa a disposizione del pubblico nei termini e con le modalità di legge e, in particolare, alla Relazione Illustrativa.

**19) Vi sono o vi sono stati dipendenti di Unipol all'interno di Cronos? Per quale finalità?**

L'Amministratore Delegato e Direttore Generale di Unipol, dott. Matteo Laterza, ricopre la carica di Consigliere di Amministrazione e Vice Presidente di Cronos.

**20) A quanto ammonta il contenzioso in essere che ereditaremo da Cronos? Ci dite anche quello che erediteranno le altre consocie?**

Per tali informazioni si rinvia alla documentazione messa a disposizione del pubblico nei termini e con le modalità di legge e, in particolare, alla composizione del compendio indicato nel Progetto di Scissione, replicato – *mutatis mutandis* – per ciascuna società beneficiaria.

**21) Come sono stati prestabiliti i criteri della suddivisione dei compendi riservati alle società beneficiarie? Tra le 5 società beneficiarie, in ordine decrescente quali hanno ottenuto maggiori vantaggi?**

Per tali informazioni si rinvia alla documentazione messa a disposizione del pubblico nei termini e con le modalità di legge e, nello specifico, *i)* alla Relazione Illustrativa, nonché *ii)* al Progetto di Scissione.

**22) Per conto di Unipol chi sovrintende alla suddivisione del patrimonio mobiliare e immobiliare di Cronos?**

La domanda non è formulata in termini chiari e comprensibili. In ogni caso, si rinvia alla documentazione messa a disposizione nei termini e con le modalità di legge e, nello specifico, al Progetto di Scissione.

- 23) **Ci spiegate a quanto ammonti il patrimonio complessivo di Cronos? A quanto ammontano i beni mobili e immobili?**

Per tali informazioni, si rinvia alla documentazione messa a disposizione nei termini e con le modalità di legge e, nello specifico, alla composizione del compendio indicato nel Progetto di Scissione, replicato – *mutatis mutandis* – per ciascuna società beneficiaria.

- 24) **Attualmente la società da scindere quale numero di azioni ha? Le azioni hanno indicato un valore nominale? Quale vantaggio apporterà la circostanza che l'aumento di capitale cui parteciperà la sola società del gruppo intesa, sarà effettuato con azioni prive di valore nominale? Il valore nominale nel qual caso sarà soppresso o ci si limiterà a non indicarlo?**

Si rinvia a quanto già rappresentato in sede di risposta alla domanda n. 8, nonché alla documentazione messa a disposizione del pubblico nei termini e con le modalità di legge e, nello specifico, *i)* alla Relazione Illustrativa, nonché *ii)* al Progetto di Scissione.

- 25) **All'interno di Cronos vi sono o vi sono stati famigliari di membri del CDA di Unipol Assicurazioni? Con quali incarichi? Idem per quanto riguarda consulenti, intesi per come tali anche società aventi interessenze di detti amministratori.**

Sulla base delle informazioni in possesso della Società, nessun familiare di membri del Consiglio di Amministrazione della stessa ha rivestito incarichi in Cronos.

[PAGINA VOLUTAMENTE LASCIATA IN BIANCO]



**Unipol Assicurazioni S.p.A.**

Sede Legale  
via Shalino, 45  
40128 Bologna (Italia)  
unipol@pec.unipol.it  
tel. +39 051 5076111  
fax +39 051 5076666

Capitale Sociale (v. Euro) 3.365.292.408,03  
Registro delle Imprese di Bologna  
C.F. 00284160371  
P.IVA 03740811207  
R.E.A. 160304

Società iscritta all'Albo  
Imprese di Assicurazione e riassicurazione  
Sez. I al n. 100183  
Capogruppo del Gruppo Assicurativo Unipol  
iscritto all'Albo delle società capogruppo  
al n. 046







**PROGETTO DI SCISSIONE TOTALE NON PROPORZIONALE DELLA SOCIETÀ CRONOS VITA ASSICURAZIONI S.P.A. IN FAVORE DI ALLIANZ S.P.A., FIDEURAM VITA S.P.A., GENERALI ITALIA S.P.A., POSTE VITA S.P.A. E UNIPOL ASSICURAZIONI S.P.A.**

A norma dell'art. 2506-*bis* del codice civile, i Consigli di Amministrazione di Cronos Vita Assicurazioni S.p.A. ("Cronos" o la "Società Scissa"), Allianz S.p.A., ("Allianz" o la "Prima Beneficiaria"), Fideuram Vita S.p.A. ("Fideuram Vita" o la "Seconda Beneficiaria"), Generali Italia S.p.A. ("Generali Italia" o la "Terza Beneficiaria"), Poste Vita S.p.A. ("Poste Vita" o la "Quarta Beneficiaria") e Unipol Assicurazioni S.p.A. ("Unipol" o la "Quinta Beneficiaria" e, congiuntamente alle altre beneficiarie, le "Società Beneficarie" o le "Beneficarie") hanno predisposto il presente progetto di scissione totale non proporzionale di Cronos (il "Progetto di Scissione") da attuarsi mediante l'assegnazione dell'intero patrimonio di Cronos, come ripartito nei distinti compendi come di seguito individuati, in favore delle Società Beneficarie rispettivamente indicate, con conseguente estinzione - alla data di efficacia della scissione (la "Scissione") - della Società Scissa.

**Premessa**

Alla data del presente Progetto di Scissione il capitale sociale della Società Scissa, complessivamente pari a Euro 60.000.000, è così detenuto:

- a. per il 10% da Allianz;
- b. per 22,5% da Intesa Sanpaolo Assicurazioni S.p.A. ("ISP Assicurazioni");
- c. per 22,5% da Generali;
- d. per 22,5% da Poste Vita;
- e. per 22,5% da Unipol.



Cronos è stata costituita dai suoi attuali soci (le "Compagnie") in data 3 agosto 2023, nel quadro di un'operazione di salvataggio avente ad oggetto l'acquisto - da parte di Cronos - di un ramo d'azienda di Eurovita S.p.A. in liquidazione coatta amministrativa ("Eurovita" e il "Ramo d'Azienda") e finalizzata alla successiva divisione tra le Compagnie dei rapporti compresi in detto ramo (i.e. tutto il portafoglio polizze già di Eurovita e alcune attività e passività, con specifiche esclusioni).

In data 27 ottobre 2023 Cronos ha perfezionato da Eurovita l'acquisto del Ramo d'Azienda.

All'esito delle interlocuzioni svolte nel corso degli ultimi mesi, le Compagnie e Cronos hanno concordato che la divisione tra le Compagnie dei rapporti esistenti al momento della Scissione compresi nel Ramo d'Azienda di Eurovita acquisito da Cronos avverrà, ai termini e condizioni del presente progetto, mediante scissione totale e non proporzionale di Cronos, per effetto della quale, a ciascuna delle cinque Società Beneficarie sarà assegnato un unico e intero compendio scisso e la Società Scissa, con il completamento della Scissione, si estinguerà.

In data 23 dicembre 2024 il Tribunale di Milano - su ricorso congiunto di Cronos e delle Beneficarie - ha nominato la società di revisione Forvis Mazars S.p.A. come esperto comune ai sensi dell'articolo 2501-*sexies*, comma 4, del cod. civ., come richiamato dall'art. 2506-*ter*, comma 3, del cod. civ. ("Esperto Comune").

Per le finalità del presente Progetto di Scissione, i Consigli di Amministrazione della Società Scissa e delle Società Beneficarie hanno approvato i rispettivi progetti di bilancio al 31 dicembre 2024 per le finalità di cui all'art. 2501-*quater* del cod. civ. Inoltre, per le finalità di identificazione dei Compendi (come infra definiti) in conformità al successivo Paragrafo 3.2 e dei relativi allegati e sotto-allegati, si allega sub Allegato 1 una situazione patrimoniale al 31 dicembre 2024 dei singoli Compendi (come infra definiti) (la "Situazione Patrimoniale di Riferimento").

## Definizioni

In aggiunta ai termini definiti in altre previsioni del presente Progetto di Scissione, i termini di seguito indicati con la lettera maiuscola avranno il significato ad essi di seguito assegnato (i termini definiti al singolare si intenderanno anche al plurale, e viceversa, ove il contesto lo richieda):

- **"Allianz"** o la **"Prima Beneficiaria"** indica Allianz S.p.A.;
- **"Attività e Passività Libere"** indica la liquidità e/o gli attivi o passivi equipollenti disponibili al di fuori dalle gestioni separate di Cronos e - più precisamente - gli elementi patrimoniali caratterizzati da una rischiosità non significativa in termini di assorbimento di capitale (**"Solvency Capital Requirement - SCR"** secondo la formula standard) di seguito riportati:
  - (a) i titoli di Stato quotati/liquidi e a breve termine (scadenza non superiore ai 12 mesi) di cui alla voce **"C - Investimenti"** dell'Allegato 9 al Regolamento ISVAP n. 22/2008, diversi da quelli delle gestioni separate e da quelli a garanzia dei contratti di finanziamento con le banche;
  - (b) le disponibilità liquide (conti correnti e altri rapporti bancari) di cui alla voce **"F.II - Disponibilità liquide"** dell'Allegato 9 al Regolamento ISVAP n. 22/2008, diverse da quelle:
    - riconducibili alle gestioni separate; e/o
    - a garanzia dei contratti di finanziamento con le banche.
  - (c) eventuali passività a breve termine verso fornitori e verso banche di natura certa, incluse nella voce **"G - Debiti e Altre Passività"** dell'Allegato 9 al Regolamento ISVAP n. 22/2008, non correlate o connesse al Portafoglio assegnato al Compendio;
- **"Autorizzazione COVIP"** indica l'approvazione da parte di COVIP - ai sensi e per gli effetti dell'art. 19, comma 2, lett. b), del D.lgs. n. 252 del 2005 nonché degli articoli 27, 28 e 41, comma 2, del Regolamento sulle Procedure adottato dalla Covip con deliberazione del 19 maggio 2021 - della modifica del Regolamento del PIP avente come sottostante la gestione separata **"Previ"**, nonché - anche eventualmente per effetto di istanze integrative - delle eventuali modifiche ai Regolamenti dei PIP derivanti dalle modifiche ai regolamenti delle gestioni separate **"Futuriv"** e **"Nuovo PPB"**;
- **"Autorizzazione IVASS Scissione"** indica la preventiva autorizzazione da parte dell'IVASS a perfezionare la Scissione ai sensi dell'art. 201 del CAP e degli artt. 23 e ss. del Regolamento ISVAP n. 14 del 2008;
- **"Autorizzazione IVASS GS/Fondi"** indica, in via alternativa, (A) il provvedimento di IVASS che autorizza, in forma espressa, ovvero (B) la maturazione del silenzio assenso di IVASS a seguito del decorso dei termini previsti dalle applicabili disposizioni di legge e di regolamento in relazione a (i) la scissione di alcune gestioni separate e di alcuni fondi interni in conformità ai termini illustrati con la Comunicazione Scissione e Fusioni GS/Fondi Interni; e (ii) la fusione delle gestioni separate e/o dei fondi interni di Cronos assegnati a ciascuna Beneficiaria tra essi e/o con/in quelle/i preesistenti delle Beneficarie, in conformità ai termini illustrati con la Comunicazione Scissione e Fusioni GS/Fondi Interni.
- **"Autorizzazioni"** indica congiuntamente l'Autorizzazione IVASS Scissione, l'Autorizzazione IVASS GS/Fondi, l'Autorizzazione COVIP e le Autorizzazioni Antitrust;
- **"Autorizzazioni Antitrust"** indica le autorizzazioni dell'AGCM (da rilasciarsi in modo espresso ovvero - laddove applicabile - mediante silenzio-assenso) al perfezionamento della Scissione per quanto concerne il trasferimento da Cronos a Poste Vita e Unipol dei Compendi di loro spettanza;
- **"Beneficarie"** o **"Società Beneficarie"** indica congiuntamente Allianz, Fideuram Vita, Generali Italia, Poste Vita e Unipol;



- "Cap" indica il d.lgs. 7 settembre 2005, n. 209;
- "Compagnie" ha il significato di cui in Premessa;
- "Compendio" indica l'insieme degli elementi patrimoniali e dei rapporti giuridici congiuntamente assegnati a ciascuna Beneficiaria in conformità a quanto previsto nel presente Progetto di Scissione. Ciascun Compendio è composto da un Portafoglio (come *infra* definito), dagli Ulteriori Elementi da Scindere, ivi incluse le Attività e Passività Libere; e "Compendi" indica tutti i Compendi oggetto di assegnazione alle Beneficarie per effetto della Scissione;
- "Comunicazione Scissione e Fusioni GS/Fondi Interni" indica la comunicazione, da parte di Cronos e delle Beneficarie interessate, ad IVASS tesa a consentire:
  - (1) la scissione:
    - delle gestioni separate "Nuovo Secolo" e "Financial"; e
    - di n. 15 fondi interni di Cronos, segnatamente "Cronos Vita Soluzione Bilanciata", "Cronos Vita Soluzione Bilanciata Azionaria", "Cronos Vita Soluzione Conservativa", "Global 100", "Cronos Vita Soluzione Azionaria 85", "Cronos Vita Soluzione Azionaria 95", "Cronos Vita Soluzione Bilanciata Obbligazionaria", "Cronos Vita Soluzione ESG", "Cronos Vita Soluzione Vol 10 ESG", "Cronos Vita Soluzione Vol 5 ESG", "Cronos Vita Soluzione Molto Conservativa", "Cronos Vita Soluzione Protetta", "Cronos Vita Soluzione Vol 15 ESG", "Superpir Bilanciato", "Superpir Conservativo" nonché degli eventuali ulteriori fondi la cui scissione si renda necessaria ai fini della Scissione;

corredata dalla documentazione illustrativa delle modifiche ai regolamenti, quali a titolo esemplificativo (A) dei fondi interni rivenienti dalla scissione dei fondi interni di Cronos al fine di introdurre la possibilità di effettuare una scissione di tali fondi; e (B) delle gestioni separate "Financial", "Fondo Euro 2000", "Fondo Euro Capital", "Previ", nonché - nei limiti di seguito indicati - e "Nuovo Secolo" che si intendono apportare a tali regolamenti (o ad alcuni di essi, a seconda dei casi) al fine di realizzare le integrazioni e variazioni di seguito previste: (i) introduzione della possibilità di fondere una determinata gestione separata con un'altra gestione separata; (ii) limitatamente alle sole gestioni separate "Financial" e "Previ", (xx) l'eliminazione nell'ambito della politica di gestione del *rating* minimo degli strumenti finanziari ove previsto dalle gestioni separate (anche al fine di semplificare la realizzazione delle successive fusioni con o in gestioni separate assegnate a, o preesistenti presso, le Beneficarie); e (yy) la modifica, lì dove previsto, del periodo di determinazione del tasso medio di rendimento da 6 a 12 mesi; e (iii) limitatamente alla gestione separata "Nuovo Secolo" la sostituzione della parola "Cronos Vita Assicurazioni S.p.A." con "Compagnia";
  - (2) la fusione di alcune o tutte delle gestioni separate e/o di alcuni o tutti dei fondi interni compresi nei Compendi di spettanza delle singole Beneficarie con/in alcune gestioni separate e con/in alcuni fondi assegnati a, o preesistenti presso, alcune Beneficarie;
- "Cronos" o la "Società Scissa" indica Cronos Vita Assicurazioni S.p.A.;
- "Esperto Comune" ha il significato di cui in Premessa;
- "Eurovita" ha il significato di cui in Premessa;
- "Fideuram Vita" o la "Seconda Beneficiaria" indica Fideuram Vita S.p.A.;
- "Generali Italia" o la "Terza Beneficiaria" indica Generali Italia S.p.A.;
- "ISP Assicurazioni" ha il significato di cui in Premessa;

- "Portafoglio indica ciascuno dei portafogli assicurativi, come individuati al paragrafo 3 del presente Progetto di Scissione compresi in ciascuno dei Compendi che verranno assegnati alle Beneficiarie in conformità a quanto previsto nel presente Progetto di Scissione;
- "Poste Vita" o la "Quarta Beneficiaria" indica Poste Vita S.p.A.;
- "Progetto di Scissione" indicata il presente progetto di scissione;
- "Ramo d'Azienda" ha il significato di cui in Premessa;
- "Scissione" indicata scissione di Cronos disciplinata dal presente Progetto di Scissione;
- "Situazione Patrimoniale di Riferimento" ha il significato di cui in Premessa;
- "Ulteriori Elementi da Scindere" indicano i rapporti giuridici, le attività e passività, ivi incluse le Attività e Passività Libere, compresi in ciascun Compendio ai sensi di quanto previsto dal paragrafo 3.2 del presente Progetto di Scissione;
- "Unipol" o la "Quinta Beneficiaria" indica Unipol Assicurazioni S.p.A.

## 1. SOCIETÀ PARTECIPANTI ALLA SCISSIONE

### 1.1 Società Scissa

**Cronos Vita Assicurazioni S.p.A.**, con sede legale in Milano, Via Fra' Pampuri 13, iscrizione al Registro delle Imprese di Milano, codice fiscale e partita IVA: 13088520963, iscritta alla Sez. I dell'Albo delle imprese di assicurazione al n. 1.00182.

### 1.2 Società Beneficiarie

#### 1.2.1 Prima Beneficiaria

**Allianz S.p.A.**, con sede legale in Piazza Tre Torri 3, Milano, iscrizione al Registro delle Imprese di Milano e codice fiscale 05032630963, partita IVA unica di gruppo: 01333250320, società con socio unico soggetta all'attività di direzione e coordinamento di Allianz S.E, iscritta all'Albo Imprese di Assicurazione e riassicurazione Sez. I n. 1.00152, capogruppo del Gruppo Assicurativo Allianz iscritto all'Albo dei gruppi assicurativi al n. 018.

#### 1.2.2 Seconda Beneficiaria

**Fideuram Vita S.p.A.**, con sede legale in Via Ennio Quirino Visconti 80, Roma, iscrizione al Registro delle Imprese di Roma e codice fiscale: 10830461009, partita IVA di gruppo: 11991500015, società soggetta all'attività di direzione e coordinamento di Intesa Sanpaolo Assicurazioni S.p.A., iscritta all'Albo Imprese di Assicurazione e riassicurazione Sez. I n. 1.00175, facente parte del Gruppo Intesa Sanpaolo Assicurazioni iscritto all'Albo dei gruppi assicurativi al n. 028.

#### 1.2.3 Terza Beneficiaria

**Generali Italia S.p.A.**, con sede legale in via Marocchessa 14, Mogliano Veneto (TV), iscrizione al Registro delle Imprese di Treviso - Belluno e codice fiscale: 00409920584, partita IVA 01333550323, società con socio unico soggetta all'attività di direzione e coordinamento di Assicurazioni Generali S.p.A., iscritta all'Albo Imprese di Assicurazione e riassicurazione Sez. I n. 1.00021, facente parte del Gruppo Assicurativo Generali iscritto all'Albo dei gruppi assicurativi al n. 026.

#### 1.2.4 Quarta Beneficiaria

**Poste Vita S.p.A.**, con sede legale in viale Europa 190, Roma, società con socio unico appartenente al gruppo assicurativo Poste Vita, sottoposta alla direzione e coordinamento di Poste Italiane S.p.A., iscritta al Registro delle Imprese di Roma, Codice Fiscale n. 07066630638, Partita Iva n. 05927271006, iscritta alla Sezione I dell'Albo delle imprese di assicurazione al n. 1.00133 e capogruppo del gruppo assicurativo Poste Vita, iscritto all'Albo dei gruppi assicurativi al n. 043.

### 1.2.5 Quinta Beneficiaria

**Unipol Assicurazioni S.p.A.**, con sede legale in via Stalingrado 45, Bologna, iscrizione al Registro delle Imprese di Bologna e codice fiscale: 00284160371, partita IVA: 03740811207, iscritta all'Albo Imprese di Assicurazione e riassicurazione Sez. I n. 1.00183, capogruppo del Gruppo Assicurativo Unipol iscritto all'Albo dei gruppi assicurativi al n. 046.

## 2. STATUTI DELLA SOCIETÀ SCISSA E DELLE SOCIETÀ BENEFICIARIE E MODIFICHE CONSEGUENTI ALLA SCISSIONE

### 2.1 Statuto della Società Scissa

Per effetto della Scissione, la Società Scissa – con effetto dalla data di efficacia della Scissione di seguito indicata (la "**Data di Efficacia**") – assegnerà l'intero suo patrimonio alle Società Beneficiarie, secondo le modalità e nei termini già sopra indicati e più avanti meglio descritti. In conseguenza della natura totale della Scissione, per effetto della stessa e a decorrere dalla Data di Efficacia, la Società Scissa si estinguerà senza liquidazione.

### 2.2 Statuti delle Società Beneficiarie


Per effetto della Scissione, la sola Seconda Beneficiaria modificherà il proprio statuto sociale mentre le restanti Società Beneficiarie non modificheranno i rispettivi statuti sociali (salvo quanto infra precisato). In particolare:

- in ragione delle attività svolte dalle Società Beneficiarie, nonché della natura e delle caratteristiche dei Compendi (come *infra* definiti) che saranno assegnati, non si rendono necessarie modifiche agli oggetti sociali delle Società Beneficiarie;
- in applicazione del divieto di cui all'art. 2504-ter del cod. civ., come richiamato dall'art. 2506-ter del cod. civ., la Scissione non determinerà alcun aumento di capitale sociale delle Società Beneficiarie diverse dalla Seconda Beneficiaria. La Prima Beneficiaria, la Terza Beneficiaria, la Quarta Beneficiaria e la Quinta Beneficiaria annulleranno pertanto le proprie partecipazioni nella Società Scissa a fronte dell'assegnazione delle attività, delle passività e dei rapporti giuridici rispettivamente inclusi nei Compendi (come *infra* definiti) ad esse assegnati; e
- la Seconda Beneficiaria aumenterà il capitale sociale di Euro 49.500.000, con emissione di n. 11.535.733 azioni prive del valore nominale, aventi godimento regolare, a favore di ISP Assicurazioni, azionista della Società Scissa, modificando correlatamente l'art. 5 dello statuto sociale.

Gli statuti sociali delle Società Beneficiarie vigenti alla data del presente Progetto di Scissione e – limitatamente a Fideuram Vita – lo statuto risultante all'esito della Scissione, sono allegati come segue:

- Allegati 2.A – (Statuto di Allianz);
- Allegato 2.B – (Statuto vigente di Fideuram Vita);
- Allegato 2.B-bis – (Statuto di Fideuram Vita post Scissione);
- Allegato 2.C – (Statuto di Generali Italia);
- Allegato 2.D – (Statuto di Poste Vita);
- Allegato 2.E – (Statuto di Unipol).

## 3. ELEMENTI PATRIMONIALI DA ASSEGNARE ALLE SOCIETÀ BENEFICIARIE PER EFFETTO DELLA SCISSIONE



3.1 A decorrere e con effetto dalla Data di Efficacia, l'intero patrimonio della Società Scissa sarà assegnato alle Società Beneficiarie.

In particolare, il patrimonio della Società Scissa sarà suddiviso tra le Società Beneficiarie in modo che a ciascuna di esse sia assegnato un distinto Compendio composto da un distinto Portafoglio, nonché dagli Ulteriori Elementi da Scindere, ivi incluse le Attività e Passività Libere, determinati e assegnati in modo che, per ogni Compendio,

il rapporto (espresso in termini percentuali) tra:

- (A) la somma del valore:
- (xx) del Portafoglio a esso assegnato e
  - (yy) degli Ulteriori Elementi da Scindere assegnati al medesimo Compendio, ivi incluse le Attività e Passività Libere (come infra definite), pure attribuite al Compendio

in entrambi i casi come determinato alla data del 31 dicembre 2024 in base al criterio, alle metodologie e alle modalità di calcolo indicati ed applicati come specificato nell'Allegato 3.1 al presente Progetto di Scissione e come verificato – sempre sulla base di quanto specificato nell'Allegato 3.1 – alla Data di Efficacia,

e:

- (B) il valore risultante dalla somma dei valori di cui alle lettere (xx) e (yy) di tutti i Compendi,

risulti pari alla percentuale della quota di partecipazione detenuta da ciascuna Beneficiaria nel capitale sociale della Società Scissa e, per quanto riguarda Fideuram Vita, alla partecipazione detenuta da ISP Assicurazioni nel capitale sociale di Cronos (detto rapporto, riferito a ciascun Compendio, il "Valore del Concambio").

3.2 Pertanto:

- (A) la Prima Beneficiaria riceverà un Compendio composto da:
- (i) un Portafoglio comprendente i contratti di assicurazione di cui ai rami vita I, III, IV e V (ex art. 2, comma 1, del Cap) e contratti di assicurazione di cui ai rami danni 1 e 2 (ex art. 2, comma 3, del Cap), di cui Cronos è parte e che saranno in essere alla Data di Efficacia, come meglio definiti e identificati nell'Allegato 3.2(A) e nei pertinenti sotto-allegati;
  - (ii) Ulteriori Elementi da Scindere intesi come:
    - (a) i Rapporti Giuridici meglio definiti e identificati nell'Allegato 3.2(A) e nei pertinenti sotto-allegati, tra i quali:
      - accordi distributivi di prodotti assicurativi e i contratti di intermediazione;
      - contratti di finanziamento;
      - rapporti di lavoro con i dipendenti identificati nel predetto allegato;
      - contenzioso in essere o futuro riferibile al Compendio nei limiti indicati in allegato (inclusi i reclami relativi ai contratti di assicurazione trasferiti con il Compendio);
      - tutti gli altri rapporti contrattuali e accordi identificati nel predetto allegato;
    - (b) Attività: i.e. le attività, diverse da quelle rientranti nel novero delle Attività e Passività Libere, a copertura delle riserve tecniche (strumenti finanziari, titoli,



quote di fondi, cassa, crediti e altri beni o attività di qualunque natura) relative al Portafoglio sub (i), nonché le ulteriori attività, beni mobili e beni ammortizzabili (ivi inclusi i sistemi operativi e i software e i diritti di proprietà intellettuale inclusi i marchi, loghi, domini e altri diritti di proprietà industriale) come meglio identificati nell'Allegato 3.2(A) e nei pertinenti sotto-allegati;

- (c) *Passività: i.e.* le passività, diverse da quelle rientranti nel novero delle Attività e Passività Libere, derivanti da, o correlate o connesse a, il Portafoglio sub (i) e le relative riserve tecniche, nonché gli ulteriori debiti e le ulteriori passività derivanti dai, o correlate o connesse ai rapporti giuridici inclusi nel Compendio come meglio identificati nell'Allegato 3.2(A) e nei pertinenti sotto-allegati;
- (d) *Attività e Passività Libere:* per un importo tale da assicurare, sulla base delle attuali previsioni e salve le verifiche di seguito indicate, che, alla Data di Efficacia, il Valore del Concambio, ad esito delle verifiche indicate nel precedente Paragrafo 3.1 per tener conto delle variazioni di valore del Compendio intercorse fino alla Data di Efficacia, risulti confermato;

(B) la Seconda Beneficiaria riceverà un Compendio composto da:

- (i) un Portafoglio comprendente i contratti di assicurazione di cui ai rami vita I, III, IV e V (ex art. 2, comma 1, del Cap) e contratti di assicurazione di cui ai rami danni 1 e 2 (ex art. 2, comma 3, del Cap) assunti in via complementare ex art. 2, comma 2, del Cap, di cui Cronos è parte e che saranno in essere alla Data di Efficacia, come meglio definiti e identificati nell'Allegato 3.2(B) e nei pertinenti sotto-allegati;
- (ii) Ulteriori Elementi da Scindere intesi come:
- (a) i Rapporti Giuridici meglio definiti e identificati nell'Allegato 3.2(B) e nei pertinenti sotto-allegati, tra i quali:
- accordi distributivi di prodotti assicurativi e i contratti di intermediazione;
  - contratti di finanziamento;
  - rapporti di lavoro con i dipendenti identificati nel predetto allegato;
  - contenzioso in essere o futuro riferibile al Compendio nei limiti indicati in allegato (inclusi i reclami relativi ai contratti di assicurazione trasferiti con il Compendio);
  - tutti gli altri rapporti contrattuali e accordi identificati nel predetto allegato;
- (b) *Attività: i.e.* le attività, diverse da quelle rientranti nel novero delle Attività e Passività Libere, a copertura delle riserve tecniche (strumenti finanziari, titoli, quote di fondi, cassa, crediti e altri beni o attività di qualunque natura) relative al Portafoglio sub (i), nonché le ulteriori attività, beni mobili e beni ammortizzabili (ivi inclusi i sistemi operativi e i software e i diritti di proprietà intellettuale inclusi i marchi, loghi, domini e altri diritti di proprietà industriale) come meglio identificati nell'Allegato 3.2(B) e nei pertinenti sotto-allegati;
- (c) *Passività: i.e.* le passività, diverse da quelle rientranti nel novero delle Attività e Passività Libere, derivanti da, o correlate o connesse a, il Portafoglio sub (i) e le relative riserve tecniche, nonché gli ulteriori debiti e le ulteriori passività derivanti dai, o correlate o connesse ai rapporti giuridici inclusi nel Compendio come meglio identificati nell'Allegato 3.2(B) e nei pertinenti sotto-allegati;
- (d) *Attività e Passività Libere:* per un importo tale da assicurare, sulla base delle attuali previsioni e salve le verifiche di seguito indicate, che, alla Data di Efficacia, il Valore del Concambio, ad esito delle verifiche indicate nel precedente Paragrafo

3.1 per tener conto delle variazioni di valore del Compendio intercorse fino alla Data di Efficacia, risulti confermato;


(C) la Terza Beneficiaria riceverà un Compendio composto da:

- (i) un Portafoglio comprendente i contratti di assicurazione di cui ai rami vita I, III, IV e V (ex art. 2, comma 1, del Cap) e contratti di assicurazione di cui ai rami danni 1 e 2 (ex art. 2, comma 3, del Cap), di cui Cronos è parte e che saranno in essere alla Data di Efficacia, come meglio definiti e identificati nell'Allegato 3.2(C) e nei pertinenti sotto-allegati;
- (ii) Ulteriori Elementi da Scindere intesi come:
  - (a) i Rapporti Giuridici meglio definiti e identificati nell'Allegato 3.2(C) e nei pertinenti sotto-allegati, tra i quali:
    - accordi distributivi di prodotti assicurativi e i contratti di intermediazione;
    - contratti di finanziamento;
    - rapporti di lavoro con i dipendenti identificati nel predetto allegato;
    - contenzioso in essere o futuro riferibile al Compendio nei limiti indicati in allegato (inclusi i reclami relativi ai contratti di assicurazione trasferiti con il Compendio);
    - tutti gli altri rapporti contrattuali e accordi identificati nel predetto allegato;
  - (b) Attività: i.e. le attività, diverse da quelle rientranti nel novero delle Attività e Passività Libere, a copertura delle riserve tecniche (strumenti finanziari, titoli, quote di fondi, cassa, crediti e altri beni o attività di qualunque natura) relative al Portafoglio sub (i), nonché le ulteriori attività, beni mobili e beni ammortizzabili (ivi inclusi i sistemi operativi e i software e i diritti di proprietà intellettuale inclusi i marchi, loghi, domini e altri diritti di proprietà industriale) come meglio identificati nell'Allegato 3.2(C) e nei pertinenti sotto-allegati;
  - (c) Passività: i.e. le passività, diverse da quelle rientranti nel novero delle Attività e Passività Libere, derivanti da, o correlate o connesse a, il Portafoglio sub (i) e le relative riserve tecniche, nonché gli ulteriori debiti e le ulteriori passività derivanti dai, o correlate o connesse ai rapporti giuridici inclusi nel Compendio come meglio identificati nell'Allegato 3.2(C) e nei pertinenti sotto-allegati;
  - (d) Attività e Passività Libere: per un importo tale da assicurare, sulla base delle attuali previsioni e salve le verifiche di seguito indicate, che, alla Data di Efficacia, il Valore del Concambio, ad esito delle verifiche indicate nel precedente Paragrafo 3.1 per tener conto delle variazioni di valore del Compendio intercorse fino alla Data di Efficacia, risulti confermato;

(D) la Quarta Beneficiaria riceverà un Compendio composto da:

- (i) un Portafoglio comprendente i contratti di assicurazione di cui ai rami vita I, III, IV e V (ex art. 2, comma 1, del Cap) e contratti di assicurazione di cui ai rami danni 1 e 2 (ex art. 2, comma 3, del Cap), di cui Cronos è parte e che saranno in essere alla Data di Efficacia, come meglio definiti e identificati nell'Allegato 3.2(D) e nei pertinenti sotto-allegati;
- (ii) Ulteriori Elementi da Scindere intesi come:
  - (a) i Rapporti Giuridici meglio definiti e identificati nell'Allegato 3.2(D) e nei pertinenti sotto-allegati, tra i quali:

- accordi distributivi di prodotti assicurativi e i contratti di intermediazione;
  - contratti di finanziamento;
  - rapporti di lavoro con i dipendenti identificati nel predetto allegato;
  - contenzioso in essere o futuro riferibile al Compendio nei limiti indicati in allegato (inclusi i reclami relativi ai contratti di assicurazione trasferiti con il Compendio);
  - tutti gli altri rapporti contrattuali e accordi identificati nel predetto allegato;
- (b) *Attività: i.e.* le attività, diverse da quelle rientranti nel novero delle Attività e Passività Libere, a copertura delle riserve tecniche (strumenti finanziari, titoli, quote di fondi, cassa, crediti e altri beni o attività di qualunque natura) relative al Portafoglio sub (i), nonché le ulteriori attività, beni mobili e beni ammortizzabili (ivi inclusi i sistemi operativi e i software e i diritti di proprietà intellettuale inclusi i marchi, loghi, domini e altri diritti di proprietà industriale) come meglio identificati nell'Allegato 3.2(D) e nei pertinenti sotto-allegati;
- (c) *Passività: i.e.* le passività, diverse da quelle rientranti nel novero delle Attività e Passività Libere, derivanti da, o correlate o connesse a, il Portafoglio sub (i) e le relative riserve tecniche, nonché gli ulteriori debiti e le ulteriori passività derivanti dai, o correlate o connesse ai rapporti giuridici inclusi nel Compendio come meglio identificati nell'Allegato 3.2(D) e nei pertinenti sotto-allegati;
- (d) Attività e Passività Libere: per un importo tale da assicurare, sulla base delle attuali previsioni e salve le verifiche di seguito indicate, che, alla Data di Efficacia, il Valore del Concambio, ad esito delle verifiche indicate nel precedente Paragrafo 3.1 per tener conto delle variazioni di valore del Compendio intercorse fino alla Data di Efficacia, risulti confermato;



- (E) la Quinta Beneficiaria riceverà un Compendio composto da:
- (i) un Portafoglio comprendente i contratti di assicurazione di cui ai rami vita I, III e V (ex art. 2, comma 1, del Cap) e contratti di assicurazione di cui ai rami danni I e 2 (ex art. 2, comma 3, del Cap), di cui Cronos è parte e che saranno in essere alla Data di Efficacia, come meglio definiti e identificati nell'Allegato 3.2(E) e nei pertinenti sotto-allegati;
- (ii) Ulteriori Elementi da Scindere intesi come:
- (a) i Rapporti Giuridici meglio definiti e identificati nell'Allegato 3.2(E) e nei pertinenti sotto-allegati, tra i quali:
- accordi distributivi di prodotti assicurativi e i contratti di intermediazione;
  - contratti di finanziamento;
  - rapporti di lavoro con i dipendenti identificati nel predetto allegato;
  - contenzioso in essere o futuro riferibile al Compendio nei limiti indicati in allegato (inclusi i reclami relativi ai contratti di assicurazione trasferiti con il Compendio);
  - tutti gli altri rapporti contrattuali e accordi identificati nel predetto allegato;
- (b) *Attività: i.e.* le attività, diverse da quelle rientranti nel novero delle Attività e Passività Libere, a copertura delle riserve tecniche (strumenti finanziari, titoli, quote di fondi, cassa, crediti e altri beni o attività di qualunque natura) relative al Portafoglio sub (i), nonché le ulteriori attività, beni mobili e beni ammortizzabili (ivi inclusi i sistemi operativi e i software e i diritti di proprietà intellettuale inclusi



i marchi, loghi, domini e altri diritti di proprietà industriale) come meglio identificati nell'Allegato 3.2(E) e nei pertinenti sotto-allegati;

- (c) Passività: i.e. le passività, diverse da quelle rientranti nel novero delle Attività e Passività Libere, derivanti da, o correlate o connesse a, il Portafoglio sub (i) e le relative riserve tecniche, nonché gli ulteriori debiti e le ulteriori passività derivanti dai, o correlate o connesse ai rapporti giuridici inclusi nel Compendio come meglio identificati nell'Allegato 3.2(E) e nei pertinenti sotto-allegati;
- (d) Attività e Passività Libere: per un importo tale da assicurare, sulla base delle attuali previsioni e salve le verifiche di seguito indicate, che, alla Data di Efficacia, il Valore del Concambio, ad esito delle verifiche indicate nel precedente Paragrafo 3.1 per tener conto delle variazioni di valore del Compendio intercorse fino alla Data di Efficacia, risulti confermato.

3.3 Entro il 15 dicembre 2025, si procederà - applicando i criteri individuati nell'Allegato 3.1 e avvalendosi di un esperto o di una società indipendente di comprovata esperienza e competenza designata dalle società partecipanti alla Scissione di comune accordo e in mancanza dal Presidente del Tribunale di Milano su richiesta della Beneficiaria più diligente - all'esatta quantificazione delle Attività e Passività Libere di pertinenza di ciascun Compendio alla Data di Efficacia ai sensi e per le finalità di quanto disposto dal precedente paragrafo 3.2. Eventuali differenze che emergessero in relazione all'esatta quantificazione delle Attività e Passività Libere spettanti a ciascun Compendio comporteranno - per le finalità di cui ai precedenti Paragrafi 3.2.A(d), 3.2.B(d), 3.2.C(d), 3.2.D(d), 3.2.E(d) - corrispondenti riallocazioni delle Attività e Passività Libere tra i vari Compendi che, nella misura massima possibile, riguarderanno innanzitutto le disponibilità liquide da assegnare ai vari Compendi.

3.4 Fermo quanto sopra, gli elementi patrimoniali, attivi e passivi, oggetto di Scissione saranno assegnati alle Società Beneficiarie nella consistenza risultante dalla contabilità della Società Scissa alla Data di Efficacia. Resta inteso che, in sede di attuazione della Scissione, verranno altresì trasferiti alle Società Beneficiarie i rapporti pendenti, e corrispondenti partite patrimoniali, relativi ai rispettivi Compendi assegnati alle Società Beneficiarie e riferibili a fatti di gestione già intervenuti di competenza dell'esercizio della Società Scissa prima della Data di Efficacia.

#### 4. TIPO DI SCISSIONE E RAPPORTO DI CAMBIO DELLE AZIONI

La Scissione assume la natura di scissione totale non proporzionale. Per effetto della Scissione, l'intero patrimonio della Società Scissa sarà assegnato alle Società Beneficiarie sulla base del Valore del Concambio, determinato secondo quanto previsto nel precedente paragrafo 3 e la Società Scissa si estinguerà.

La Scissione non determinerà aumento di capitale né alcuna assegnazione di azioni della Prima Beneficiaria, della Terza Beneficiaria, della Quarta Beneficiaria e della Quinta Beneficiaria in quanto le stesse sono a propria volta soci della Società Scissa e, con riferimento ad esse, troverà applicazione il divieto di cui all'art. 2504-ter del cod. civ. come richiamato dall'art. 2506-ter del cod. civ.

A servizio della Scissione la Seconda Beneficiaria provvederà a emettere n. 11.535.733 azioni prive di valore nominale, aventi godimento regolare, da assegnare a ISP Assicurazioni quale socio della Società Scissa, con aumento del capitale sociale di Euro 49.500.000. Non è previsto conguaglio in danaro.

Con specifico riferimento al disposto di cui all'art. 2506-bis, quarto comma, del cod. civ., si precisa che tutti i soci attuali di Cronos - in virtù di accordi intercorsi anche con Cronos - hanno già prestato il proprio unanime consenso alla Scissione e al criterio di assegnazione nei termini

sopra descritti.

#### 5. DATA DI DECORRENZA DEGLI EFFETTI DELLA SCISSIONE

Subordinatamente all'avveramento delle condizioni sospensive di cui al successivo paragrafo 8, la Scissione avrà efficacia giuridica, contabile e fiscale a decorrere dal 1 ottobre 2025, qualora l'ultima delle iscrizioni presso i competenti Registri dovesse intervenire entro tale data, ovvero dall'eventuale data successiva che sarà indicata nell'atto di Scissione, ai sensi dell'art. 2506-*quater* del cod. civ.

A partire dalla Data di Efficacia, le Società Beneficarie subentreranno di pieno diritto in tutto il patrimonio, attività e passività, della Società Scissa a ciascuna di loro assegnato e in tutte le ragioni, azioni e diritti, come in tutti i correlati obblighi, impegni e doveri di qualsiasi natura facenti capo alla medesima.

#### 6. TRATTAMENTO EVENTUALMENTE RISERVATO A PARTICOLARI CATEGORIE DI AZIONI

Non esistono particolari categorie di soci né possessori di titoli di capitale diversi dalle azioni. Di conseguenza, non è previsto alcun trattamento riservato a particolari categorie di soci o possessori di titoli diversi dalle azioni.

#### 7. VANTAGGI PARTICOLARI EVENTUALMENTE PROPOSTI A FAVORE DEGLI AMMINISTRATORI

Non sono previsti benefici e/o vantaggi particolari a favore degli amministratori della Società Scissa o delle Società Beneficarie.

#### 8. CONDIZIONI SOSPENSIVE DEL PERFEZIONAMENTO ED EFFICACIA DELLA SCISSIONE

Il perfezionamento della Scissione è subordinato all'avveramento, entro la data di stipula dell'atto di Scissione, delle seguenti condizioni:

- (a) l'ottenimento delle Autorizzazioni senza previsione di impegni o condizioni;
- (b) il rilascio da parte dell'Esperto Comune della relazione circa la congruità ai sensi dell'art 2501-sexies del cod. civ.;
- (c) l'approvazione della Scissione da parte delle assemblee dei soci di Cronos e delle Beneficarie;
- (d) l'invio da parte di Cronos e delle Beneficarie – entro non oltre il 10 giugno 2025 o la diversa data individuata per iscritto tra Cronos e le Beneficarie (che non potrà comunque essere successiva al 30° giorno antecedente la data di stipula dell'atto di scissione) – alle organizzazioni sindacali di una comunicazione congiunta per l'avvio della procedura di informazione e consultazione sindacale ai sensi dell'art. 47 Legge 29 dicembre 1990, n. 428 e dell'art. dell'art. 15 del CCNL ANIA.

#### 9. DESIGNAZIONE DEL SUCCESSORE DI CRONOS PER FINALITÀ FISCALI

Poste Vita, nella qualità di una delle Beneficaria (e segnatamente la Quarta Beneficaria), è designata quale successore di Cronos per i periodi d'imposta anteriori o in corso alla Data di Efficacia e per il compimento di tutti gli atti e adempimenti necessari alla presentazione di tutte le comunicazioni e dichiarazioni riferibili a Cronos e previste dall'applicabile normativa fiscale e tributaria.

\*\*\*\*\*


Sono fatte salve le modifiche, integrazioni e aggiornamenti, anche numerici, al Progetto di Scissione e agli statuti delle Società Beneficarie, allegati al presente documento, quali consentite dalla normativa o eventualmente richieste dalle competenti Autorità, ovvero in sede di iscrizione nel Registro delle Imprese.

7 aprile 2025

\*\*\*\*\*







**Relazione degli Amministratori  
sulla proposta di deliberazione  
all'Assemblea straordinaria  
degli Azionisti del 20 giugno 2025**







RELAZIONE DEL CONSIGLIO DI AMMINISTRAZIONE ALL'ASSEMBLEA STRAORDINARIA DEGLI AZIONISTI SULL'UNICO PUNTO ALL'ORDINE DEL GIORNO

**Approvazione del progetto di scissione totale non proporzionale di Cronos Vita Assicurazioni S.p.A. in favore di Unipol Assicurazioni S.p.A., Allianz S.p.A., Fideuram Vita S.p.A., Generali Italia S.p.A. e Poste Vita S.p.A. Deliberazioni inerenti e conseguenti.**

Signori Azionisti,

siete stati convocati in Assemblea straordinaria in data 20 giugno 2025, in unica convocazione, per deliberare, sull'approvazione del progetto di scissione totale non proporzionale (il "Progetto di Scissione" e la "Scissione") di Cronos Vita Assicurazioni S.p.A ("Cronos") in favore di Unipol Assicurazioni S.p.A. ("Unipol" o la "Società"), Allianz S.p.A., Fideuram Vita S.p.A., Generali Italia S.p.A. e Poste Vita S.p.A.

Come indicato nel comunicato stampa pubblicato il 30 aprile 2025, in data 27 marzo 2025 il Consiglio di Amministrazione della Società ha approvato, *inter alia*, la relazione illustrativa predisposta ai sensi degli artt. 2506-*ter* e 2501-*quinquies* del codice civile e 70, comma 2, del regolamento adottato con delibera Consob n. 11971 del 14 maggio 1999, come successivamente modificato e integrato (il "Regolamento Emittenti"), nonché in conformità allo schema n. 1 dell'Allegato 3A al medesimo Regolamento Emittenti (la "Relazione").

In riferimento alla documentazione relativa all'ordine del giorno dell'Assemblea, si segnala che:

- in data 30 aprile 2025, è stato depositato presso la sede sociale e pubblicato sul sito internet della Società, ai sensi e per gli effetti dell'art. 2501-*quater*, comma 1, del codice civile, il Progetto di Scissione;
- in data 7 maggio 2025, è stata rilasciata la relazione sulla congruità del rapporto di cambio redatta dall'esperto comune nominato dal Tribunale di Milano ai sensi dell'art. 2501-*sexies* del codice civile, come richiamato dall'art. 2506-*ter*, comma 3, del codice civile;
- in data 15 maggio 2025, all'esito dell'istruttoria svolta, l'IVASS ha rilasciato l'autorizzazione alla Scissione, ai sensi e per gli effetti dell'art. 201 del D.Lgs. 7 settembre 2005, n. 209 (Codice delle Assicurazioni Private, il "CAP") e degli artt. 23 e ss. del Regolamento ISVAP n. 14 del 2008;
- il Progetto di Scissione è stato iscritto, nei termini di legge, presso i competenti Registri delle Imprese ai sensi dell'art. 2501-*ter*, del codice civile, come richiamato dall'art. 2506-*bis*, comma 5, del codice civile.





Per una compiuta e completa illustrazione, sotto il profilo giuridico ed economico, del Progetto di Scissione, approvato dal Consiglio di Amministrazione della Società in data 27 marzo 2025, si rinvia integralmente alla Relazione qui allegata.

\* \* \* \* \*

Tutto ciò premesso, il Consiglio di Amministrazione sottopone all'Assemblea la seguente proposta di deliberazione.

*"L'Assemblea degli azionisti di Unipol Assicurazioni S.p.A. ("Unipol" o la "Società"):*

- visto il progetto di scissione totale non proporzionale di Cronos Assicurazioni S.p.A. in favore di Unipol, Allianz S.p.A., Fideuram Vita S.p.A., Generali Italia S.p.A. e Poste Vita S.p.A. (le "Società Beneficarie") specificamente approvato dalla Società in data 27 marzo 2025, iscritto al Registro delle Imprese di Bologna ai sensi dell'art. 2501-ter codice civile, nonché depositato presso la sede della Società e pubblicato sul relativo sito internet ai sensi dell'art. 2501-septies del codice civile, come richiamati, rispettivamente, dagli artt. 2506-bis, comma 5, e 2506-ter, comma 5, del codice civile (il "Progetto di Scissione" e la "Scissione");*
- esaminata e discussa la relazione illustrativa del Consiglio di Amministrazione al Progetto di Scissione sopra richiamato, predisposta ai sensi dell'art. 2501-quinquies codice civile – come richiamato dall'art. 2506-ter, commi 1 e 2 del codice civile - e dell'art. 70 del Regolamento adottato con delibera Consob 14 maggio 1999, n. 11971, come successivamente modificato (la "Relazione");*
- preso atto delle situazioni patrimoniali di riferimento delle società partecipanti alla Scissione, rappresentate dai progetti di bilancio di esercizio al 31 dicembre 2024 di ciascuna delle società partecipanti alla Scissione che sono state approvate dai rispettivi Consigli di Amministrazione, ai sensi per gli effetti dell'art. 2501-quater del codice civile, come richiamato dall'art. 2506-ter, comma 3, del codice civile;*
- preso atto della relazione sulla congruità del rapporto di cambio redatta dall'esperto comune nominato dal Tribunale di Milano ai sensi dell'art. 2501-sexies del codice civile, come richiamato dall'art. 2506-ter, comma 3, del codice civile;*
- preso atto dell'ulteriore documentazione depositata ai sensi dell'art. 2501-septies del codice civile, nonché dell'informativa resa in Assemblea ai sensi e per gli effetti dell'art. 2501-quinquies, comma 3, del codice civile;*
- visto il rilascio dell'autorizzazione alla Fusione da parte di IVASS ai sensi e per gli effetti dell'art. 201 del D.Lgs. 7 novembre 2005, n. 209 e degli artt. 23 e ss. del Regolamento ISVAP n. 14 del 2008;*
- dato atto che tali documenti sono stati pubblicati e messi a disposizione secondo quanto previsto dalle applicabili disposizioni legislative e regolamentari;*

*delibera*

- di approvare, sulla base delle situazioni patrimoniali di riferimento al 31 dicembre 2024, il Progetto di Scissione totale non proporzionale di Cronos Vita Assicurazioni S.p.A. in favore di Unipol, Allianz S.p.A., Fideuram Vita S.p.A., Generali Italia S.p.A. e Poste Vita S.p.A., così come approvato dal Consiglio di Amministrazione, nei termini e alle condizioni ivi previste;
- di approvare le modalità di determinazione del valore del concambio di assegnazione del compendio scisso sulla base di quanto specificato nell'Allegato 3.1. del Progetto di Scissione e illustrato in Relazione;
- di dare atto (i) che gli effetti civilistici della Scissione, ai sensi dell'art. 2506-quater del codice civile, decorreranno dall'ultima delle iscrizioni dell'atto di Scissione presso i competenti Registri delle Imprese, ovvero alla data successiva indicata nell'atto di Scissione, e (ii) che ai fini contabili i compendi saranno imputati ai bilanci delle rispettive Società Beneficarie a partire dalla data in cui si verificheranno gli effetti civilistici della scissione e che dalla stessa data decorreranno anche gli effetti contabili e fiscali;
- di dare infine atto che il perfezionamento e l'efficacia della Scissione sono subordinati all'accertamento da parte del Consiglio di Amministrazione del verificarsi dei presupposti di legge e dell'avveramento (o rinuncia, ove consentito) di ciascuna delle condizioni sospensive previste nel Progetto di Scissione; e
- di conferire all'Amministratore Delegato, anche per mezzo di speciali procuratori, nei limiti di legge, ogni più ampio potere per dare esecuzione alle deliberazioni di cui sopra, e quindi, inter alia: (i) di adempiere a ogni formalità richiesta affinché la deliberazione assembleare sia iscritta nel Registro delle Imprese competente con facoltà – in particolare - di apportare alla medesima deliberazione le eventuali modificazioni, soppressioni e aggiunte non sostanziali che fossero richieste dalle competenti Autorità o ai fini dell'iscrizione, (ii) di stipulare e di sottoscrivere, anche a mezzo di speciali procuratori, osservate le norme di legge e regolamentari, l'atto di Scissione, stabilendone condizioni, modalità e clausole, determinando in essi la decorrenza degli effetti nei limiti consentiti dalla legge e in conformità al Progetto di Scissione, consentendo vulture e trascrizioni eventualmente necessarie in relazione ai cespiti e comunque alle voci patrimoniali attive e passive comprese nel patrimonio di Unipol, stipulare eventuali atti attuativi, ricognitivi, integrativi e/o rettificativi che dovessero essere necessari o opportuni ai fini dell'esecuzione della presente delibera, fissando clausole, termini e modalità, e compiere tutto quanto necessario o anche solo opportuno per il buon fine della Scissione, nonché (iii) di provvedere a tutti gli adempimenti di carattere pubblicitario connessi all'atto di Scissione e a porre in essere ogni altro atto e/o attività necessaria o utile ai fini dell'esecuzione della Scissione"

\* \* \* \* \*



Allegato: Relazione Illustrativa del Consiglio di Amministrazione approvata in data 27 marzo 2025 ai sensi degli artt. 2506-ter e 2501-quinquies del codice civile e dell'art. 70, comma 2, del regolamento adottato con delibera Consob n. 11971 del 14 maggio 1999, come successivamente modificato e integrato.

Bologna, 20 maggio 2025

Il Consiglio di Amministrazione





UNIPOL ASSICURAZIONI S.P.A.

RELAZIONE ILLUSTRATIVA DEL CONSIGLIO DI AMMINISTRAZIONE DI UNIPOL ASSICURAZIONI S.P.A. RELATIVA ALLA  
SCISSIONE TOTALE NON PROPORZIONALE DI CRONOS VITA ASSICURAZIONI S.P.A. IN FAVORE DI ALLIANZ S.P.A.,  
FIDEURAM VITA S.P.A., GENERALI ITALIA S.P.A., POSTE VITA S.P.A. E UNIPOL ASSICURAZIONI S.P.A.



(redatta ai sensi degli artt. 2506-ter e 2501-quinquies del codice civile e dell'art. 70, comma 2, del regolamento adottato con delibera Consob n. 11971 del 14 maggio 1999, come successivamente modificato e integrato)

27 marzo 2025

Relazione illustrativa disponibile sul sito internet [www.unipol.com](http://www.unipol.com) nonché presso il meccanismo di stoccaggio eMarket Storage ([www.emarketstorage.it](http://www.emarketstorage.it))

## INDICE

1.	<i>Definizioni</i> .....	2
2.	<i>Descrizione delle Società Partecipanti alla Scissione</i> .....	5
2.1	<b>Società Scissa</b> .....	5
2.1.1	Dati societari .....	5
2.2	<b>Beneficiarie</b> .....	5
2.2.1	Dati societari .....	5
3.	<i>Illustrazione dell'Operazione</i> .....	6
3.1	<b>Motivazioni della Scissione</b> .....	6
3.2	<b>Descrizione della Scissione e delle relative Condizioni Sospensive</b> .....	8
4.	<i>Situazioni Patrimoniali di Riferimento</i> .....	8
4.1	<b>Data di riferimento</b> .....	8
5.	<i>Descrizione degli elementi patrimoniali oggetto di assegnazione alle Società Beneficiarie</i> .....	8
5.1	<b>Elementi patrimoniali oggetto di assegnazione</b> .....	8
5.2	<b>Effetti della Scissione sul patrimonio della Società Scissa e delle Beneficiarie</b> .....	9
6.	<i>Rapporto di Cambio e criteri stabiliti per la sua determinazione</i> .....	9
6.1	<b>Determinazione del Valore del Concambio</b> .....	9
6.2	<b>Criteri utilizzati per la determinazione del Valore del Concambio e descrizione del metodo valutativo utilizzato</b> .....	10
6.3	<b>Il parere di Wepartner</b> .....	11
7.	<i>Modalità di assegnazione delle azioni</i> .....	11
8.	<i>Società risultanti dalla Scissione</i> .....	12
8.1	<b>Composizione dell'azionariato rilevante della Società Scissa</b> .....	12
8.2	<b>Composizione dell'azionariato rilevante di Unipol a seguito della Scissione</b> .....	12
9.	<i>Diritto di far acquistare le azioni</i> .....	12
10.	<i>Modifiche statutarie</i> .....	12
11.	<i>Data di decorrenza degli effetti della Scissione</i> .....	13
12.	<i>Trattamento eventualmente riservato a particolari categorie di azioni</i> .....	13
13.	<i>Vantaggi particolari eventualmente proposti a favore degli amministratori</i> .....	13
14.	<i>Profili tributari</i> .....	13
15.	<i>Proposta di deliberazione in merito [all'unico punto] all'ordine del giorno in parte straordinaria dell'Assemblea</i> .....	13

Signori Azionisti,

siete stati convocati in Assemblea straordinaria per deliberare sull'approvazione della complessiva operazione relativa a Cronos Vita Assicurazioni S.p.A. avente ad oggetto la scissione totale non proporzionale (la "Scissione") di Cronos Vita Assicurazioni S.p.A. in favore di Allianz S.p.A., Fideuram Vita S.p.A., Generali Italia S.p.A., Poste Vita S.p.A. e Unipol Assicurazioni S.p.A.

La presente relazione illustrativa (la "Relazione") è stata predisposta ai sensi degli artt. 2506-ter e 2501 *quinquies* codice civile, dell'art. 125-ter del D. Lgs. 24 febbraio 1998, n. 58, come successivamente modificato e integrato (il "TUF"), e dell'art. 70, comma 2, del regolamento adottato con delibera Consob n. 11971 del 14 maggio 1999, come successivamente modificato e integrato (il "Regolamento Emittenti"), e in conformità allo schema n. 1 dell'Allegato 3A al medesimo Regolamento Emittenti, al fine di illustrare e giustificare, sotto il profilo giuridico ed economico, la Scissione, descrivendo gli elementi di cui si compone il Progetto di Scissione approvato dai Consigli di Amministrazione delle società partecipanti alla Scissione.

La Relazione, congiuntamente, tra l'altro, al Progetto di Scissione, è messa a disposizione del pubblico con le modalità previste dalle disposizioni di legge e regolamentari applicabili ed è consultabile sul sito *internet* di Unipol ([www.unipol.com](http://www.unipol.com)), nonché presso il meccanismo di stoccaggio eMarket Storage ([www.emarketstorage.it](http://www.emarketstorage.it)).

## 1. DEFINIZIONI

In aggiunta ai termini definiti in altre previsioni della presente Relazione, i termini di seguito indicati con la lettera maiuscola avranno il significato ad essi di seguito assegnato (i termini definiti al singolare si intenderanno anche al plurale, e viceversa, ove il contesto lo richieda):


- "Allianz" indica Allianz S.p.A.;
- "Atti di Impegno" ha il significato di cui al Paragrafo 3.1 della presente Relazione;
- "Attività e Passività Libere" si intendono la liquidità e/o gli attivi o passivi equipollenti disponibili al di fuori dalle gestioni separate di Cronos e - più precisamente - gli elementi patrimoniali caratterizzati da una rischiosità non significativa in termini di assorbimento di capitale ("Solvency Capital Requirement - SCR" secondo la formula standard) di seguito riportati:
  - a) i titoli di Stato quotati/liquidi e a breve termine (scadenza non superiore ai 12 mesi) di cui alla voce "C - Investimenti" dell'Allegato 9 al Regolamento ISVAP n. 22/2008, diversi da quelli delle gestioni separate e da quelli a garanzia dei Contratti di Finanziamento;
  - b) le disponibilità liquide (conti correnti e altri rapporti bancari) di cui alla voce "F.II - Disponibilità liquide" dell'Allegato 9 al Regolamento ISVAP n. 22/2008, diverse da quelle:
    - riconducibili alle gestioni separate; e/o



- a garanzia dei Contratti di Finanziamento.
  - c) eventuali passività a breve termine verso fornitori e verso banche di natura certa, incluse nella voce "G – Debiti e Altre Passività" dell'Allegato 9 al Regolamento ISVAP n. 22/2008, non correlate o connesse al Portafoglio assegnato al Compendio;
- "Autorizzazioni Antitrust" indica le autorizzazioni dell'AGCM (da rilasciarsi in modo espresso ovvero – laddove applicabile – mediante silenzio-assenso) al perfezionamento della Scissione per quanto concerne il trasferimento da Cronos a Poste Vita e Unipol dei Compendi di loro spettanza;
- "Autorizzazione COVIP" indica l'approvazione da parte di COVIP – ai sensi e per gli effetti dell'art. 19, comma 2, lett. b), del D.lgs. n. 252 del 2005 nonché degli articoli 27, 28 e 41, comma 2, del Regolamento sulle Procedure adottato dalla Covip con deliberazione del 19 maggio 2021 – della modifica del Regolamento del PIP avente come sottostante la gestione separata "Previ", nonché – anche eventualmente per effetto di istanze integrative – delle eventuali modifiche ai Regolamenti dei PIP derivanti dalle modifiche ai regolamenti delle gestioni separate "Futuriv" e "Nuovo PPB";
  - "Autorizzazione IVASS Scissione" indica la preventiva autorizzazione da parte dell'IVASS a perfezionare la Scissione ai sensi dell'art. 201 del CAP e degli artt. 23 e ss. del Regolamento ISVAP n. 14 del 2008;
  - "Autorizzazione IVASS GS/Fondi" indica, in via alternativa, (A) il provvedimento di IVASS che autorizza, in forma espressa, ovvero (B) la maturazione del silenzio assenso di IVASS a seguito del decorso dei termini previsti dalle applicabili disposizioni di legge e di regolamento in relazione a (i) la scissione di alcune gestioni separate e di alcuni fondi interni in conformità ai termini illustrati con la Comunicazione Scissione e Fusioni GS/Fondi Interni; e (ii) la fusione delle gestioni separate e/o dei fondi interni di Cronos assegnati a ciascuna Beneficiaria tra essi e/o con/in quelle/i preesistenti delle Beneficarie, in conformità ai termini illustrati con la Comunicazione Scissione e Fusioni GS/Fondi Interni;
  - "Autorizzazioni" indica congiuntamente l'Autorizzazione IVASS Scissione, l'Autorizzazione IVASS GS/Fondi, l'Autorizzazione COVIP e le Autorizzazioni Antitrust;
  - "Banche Distributrici" ha il significato di cui al Paragrafo 3.1 della presente Relazione;
  - "Banche di Sistema" ha il significato di cui al Paragrafo 3.1 della presente Relazione;
  - "Banche Finanziatrici" ha il significato di cui al Paragrafo 3.1 della presente Relazione;
  - "Beneficarie" o "Società Beneficarie" indica congiuntamente Allianz, Fideuram Vita, Generali Italia, Poste Vita e Unipol;
  - "Cap" indica il d.lgs. 7 settembre 2005, n. 209;

- "Compagnie" ha il significato di cui al Paragrafo 3.1 della presente Relazione;
- "Compendio" indica l'insieme degli elementi patrimoniali e dei rapporti giuridici congiuntamente assegnati a ciascuna Beneficiaria in conformità a quanto previsto nel Progetto di Scissione. Ciascun Compendio è composto da un Portafoglio (come *infra* definito), dagli Ulteriori Elementi da Scindere, ivi incluse le Attività e Passività Libere; e "Compendi" indica tutti i Compendi oggetto di assegnazione alle Beneficarie per effetto della Scissione;
- "Comunicazione Scissione e Fusioni GS/Fondi Interni" indica la comunicazione, da parte di Cronos e delle Beneficarie interessate, ad IVASS tesa a consentire:
  1. la scissione:
    - delle gestioni separate di Cronos "Nuovo Secolo" e "Financial"; e
    - di taluni fondi interni di Cronos;
  2. la fusione di alcune delle, o di tutte le, gestioni separate e/o di alcuni o di tutti i, fondi interni compresi nei Compendi di spettanza delle singole Beneficarie con/in alcune gestioni separate e con/in alcuni fondi interni assegnati a, o preesistenti presso, alcune Beneficarie,

corredata dalla documentazione illustrativa delle modifiche ai regolamenti delle gestioni separate e dei fondi interni che saranno ricompresi nei Compendi, conseguenti o connesse all'operazione;
- "Contratti di Finanziamento" ha il significato di cui al Paragrafo 3.1 della presente Relazione;
- "Cronos" o la "Società Scissa" indica Cronos Vita Assicurazioni S.p.A.;
- "Data di Efficacia" ha il significato di cui al Paragrafo 6.1 della presente Relazione;
- "Esperto Comune" indica Forvis Mazars S.p.A.;
- "Eurovita" ha il significato di cui al Paragrafo 3.1 della presente Relazione;
- "Excess of Own Funds over SCR Target" ha il significato di cui al Paragrafo 6.2 della presente Relazione;
- "Fideuram Vita" indica Fideuram Vita S.p.A.;
- "Generali Italia" indica Generali Italia S.p.A.;
- "ISP Assicurazioni" ha il significato di cui al Paragrafo 2.1.1 della presente Relazione;
- "Portafoglio" indica ciascuno dei portafogli assicurativi, come individuati al paragrafo 3 del Progetto di Scissione compresi in ciascuno dei Compendi che verranno assegnati alle Beneficarie in conformità a quanto previsto nel Progetto di Scissione;
- "Poste Vita" indica Poste Vita S.p.A.;
- "Progetto di Scissione" indica il progetto di scissione cui si riferisce la presente Relazione;



- "Ramo d'Azienda" ha il significato di cui al Paragrafo 3.1 della presente Relazione;
- "Relazione" indica la presente Relazione;
- "Scissione" indica la scissione di Cronos disciplinata dal Progetto di Scissione;
- "Split" ha il significato di cui al Paragrafo 3.1 della presente Relazione;
- "Ulteriori Elementi da Scindere" indicano i rapporti giuridici, le attività e passività, ivi incluse le Attività e Passività Libere, compresi in ciascun Compendio ai sensi di quanto previsto dal paragrafo 3.2 del Progetto di Scissione;
- "Unipol" o la "Quinta Beneficiaria" indica Unipol Assicurazioni S.p.A.

## 2. DESCRIZIONE DELLE SOCIETÀ PARTECIPANTI ALLA SCISSIONE

### 2.1 Società Scissa

#### 2.1.1 Dati societari

La Società Scissa è **Cronos Vita Assicurazioni S.p.A.**, con sede legale in Milano, Via Fra' Pampuri 13, iscrizione al Registro delle Imprese di Milano, codice fiscale e partita IVA: 13088520963, iscritta alla Sez. I dell'Albo delle imprese di assicurazione al n. 1.00182, il cui capitale sociale – complessivamente pari a Euro 60.000.000, interamente sottoscritto e versato – è così detenuto:

- (a) Allianz detiene il 10%;
- (b) Generali Italia detiene il 22,5%;
- (c) Intesa Sanpaolo Assicurazioni S.p.A, ("ISP Assicurazioni") detiene il 22,5%;
- (d) Poste Vita detiene il 22,5%;
- (e) Unipol detiene il 22,5%.

### 2.2 Beneficiarie

#### 2.2.1 Dati societari

Le Beneficiarie sono:

**Allianz S.p.A.**, con sede legale in Piazza Tre Torri 3, Milano, iscrizione al Registro delle Imprese di Milano e codice fiscale 05032630963, partita IVA unica di gruppo: 01333250320, società con socio unico soggetta all'attività di direzione e coordinamento di Allianz S.E, iscritta all'Albo Imprese di Assicurazione e riassicurazione Sez. I n. 1.00152, capogruppo del Gruppo Assicurativo Allianz iscritto all'Albo dei gruppi assicurativi al n. 018;

**Fideuram Vita S.p.A.**, con sede legale in Via Ennio Quirino Visconti 80, Roma, iscrizione al Registro delle Imprese di Roma e codice fiscale: 10830461009, partita IVA di gruppo: 11991500015, società soggetta all'attività di direzione e coordinamento di Intesa Sanpaolo Assicurazioni S.p.A., iscritta all'Albo Imprese di Assicurazione e riassicurazione Sez. I n.



1.00175, facente parte del Gruppo Intesa Sanpaolo Assicurazioni iscritto all'Albo dei gruppi assicurativi al n. 028;

**Generali Italia S.p.A.**, con sede legale in via Marocchessa 14, Mogliano Veneto (TV), iscrizione al Registro delle Imprese di Treviso – Belluno e codice fiscale: 00409920584, partita IVA 01333550323, società con socio unico soggetta all'attività di direzione e coordinamento di Assicurazioni Generali S.p.A., iscritta all'Albo Imprese di Assicurazione e riassicurazione Sez. I n. 1.00021, facente parte del Gruppo Assicurativo Generali iscritto all'Albo dei gruppi assicurativi al n. 026;

**Poste Vita S.p.A.**, con sede legale in viale Europa 190, Roma, società con socio unico appartenente al gruppo assicurativo Poste Vita, sottoposta alla direzione e coordinamento di Poste Italiane S.p.A., iscritta al Registro delle Imprese di Roma, codice Fiscale n. 07066630638, Partita Iva n. 05927271006, iscritta alla Sezione I dell'Albo delle imprese di assicurazione al n. 1.00133 e capogruppo del gruppo assicurativo Poste Vita, iscritto all'Albo dei gruppi assicurativi al n. 043;

**Unipol Assicurazioni S.p.A.**, con sede legale in via Stalingrado 45, Bologna, iscrizione al Registro delle Imprese di Bologna e codice fiscale: 00284160371, partita IVA: 03740811207, iscritta all'Albo Imprese di Assicurazione e riassicurazione Sez. I n. 1.00183, capogruppo del Gruppo Assicurativo Unipol iscritto all'Albo dei gruppi assicurativi al n. 046.

### 3. ILLUSTRAZIONE DELL'OPERAZIONE

#### 3.1 Motivazioni della Scissione

La Scissione si inserisce nell'ambito della complessa operazione di sistema relativa a Eurovita S.p.A. ("Eurovita") avviata a seguito della sottoposizione di Eurovita alla procedura di amministrazione straordinaria (avvenuta in virtù del Decreto del Ministro delle Imprese e del Made in Italy del 29 marzo 2023).

A tal fine giova rammentare che:

- (a) Cronos è stata costituita in data 3 agosto 2023 da Allianz, Generali Italia, ISP Assicurazioni, Poste Vita e Unipol (tutte nel prosieguo, le "**Compagnie**") al fine di (i) perfezionare l'acquisto da parte di Cronos di un ramo di azienda di Eurovita comprendente tutto il portafoglio polizze di quest'ultima e alcune attività e passività, con specifiche esclusioni, a seguito della sottoposizione della stessa Eurovita alla procedura di liquidazione coatta amministrativa (il "**Ramo d'Azienda**"); e (ii) la successiva divisione tra le Compagnie dei rapporti compresi nel Ramo d'Azienda (lo "**Split**");
- (b) in data 27 settembre 2023:

- (i) Cronos ha sottoscritto (i) appositi contratti di finanziamento (i "Contratti di Finanziamento") con alcune delle banche che avevano distribuito i prodotti assicurativi di Eurovita e delle danti causa della medesima ("Banche Distributrici") e altre banche di sistema (le "Banche di Sistema", unitamente alle "Banche Distributrici", le "Banche Finanziatrici"); (ii) appositi addenda bilaterali dei contratti di distribuzione in essere con le Banche Distributrici; (iii) un contratto di *servicing* con le Banche Distributrici;
  - (ii) le Compagnie hanno sottoscritto alcuni atti di impegno nei confronti delle Banche Distributrici e delle Banche di Sistema (gli "Atti di Impegno");
- (c) in data 27 ottobre 2023, Cronos ha perfezionato l'acquisto del Ramo d'Azienda.

La costituzione di Cronos come veicolo temporaneo per l'acquisizione del Ramo d'Azienda ha permesso, tra l'altro, di: (i) garantire la continuità operativa nella gestione del portafoglio assicurativo di Eurovita, tutelando gli interessi degli assicurati; e (ii) assicurare una gestione ordinata e controllata del processo di ripartizione del portafoglio tra le Compagnie, minimizzando i rischi operativi e reputazionali.

Una volta perfezionato l'acquisto da parte di Cronos del Ramo d'Azienda, Cronos e le Beneficiarie hanno avviato le interlocuzioni funzionali ad adempiere gli obblighi assunti in relazione allo Split. In tale contesto:

in data 30 aprile 2024 Cronos, anche per conto delle Compagnie, ha comunicato alle Banche Finanziatrici, ai sensi dei Contratti di Finanziamento e degli Atti di Impegno, il nominativo della Compagnia alla quale verranno assegnati nel contesto dello Split i singoli rapporti di gestione *post* vendita della clientela compresi nel Ramo d'Azienda e ancora esistenti al momento dello Split;

ISP Assicurazioni ha ottenuto dalle Banche Finanziatrici interessate il consenso alla designazione di Fideuram Vita quale "Terzo Designato" di ISP Assicurazioni nel contesto dello Split ai sensi degli Atti di Impegno, dei Contratti di Finanziamento e del contratto di *servicing* sopra richiamato;

nel corso del 2024 Cronos e i suoi soci hanno individuato la Scissione come modalità di attuazione dello Split.

La finalità della Scissione pertanto è quella di dare attuazione agli obblighi assunti da Cronos e dai suoi soci, reciprocamente e nei confronti delle Banche, in relazione allo Split in virtù della documentazione sottoscritta nel contesto di acquisto del Ramo d'Azienda da parte di Cronos.


La Scissione rappresenta, dunque, l'ultimo e conclusivo atto della complessa operazione di sistema relativa a Eurovita, con assegnazione a ciascuna Beneficiaria di una porzione del portafoglio che Cronos ha acquisito da Eurovita. In questo contesto, la scelta della scissione totale non proporzionale come modalità tecnica per realizzare lo Split rappresenta la soluzione più efficiente dal punto di vista operativo e quella più idonea a garantire la continuità dei rapporti con gli assicurati e con le Banche Distributrici, nel rispetto degli impegni assunti dalle Compagnie.

### 3.2 Descrizione della Scissione e delle relative Condizioni Sospensive

I termini e condizioni della Scissione sono disciplinati nel Progetto di Scissione, che è stato approvato dai Consigli di Amministrazione della Società Scissa e delle Beneficarie ed è stato depositato presso le rispettive sedi sociali unitamente alle situazioni patrimoniali di riferimento di cui all'art. 2501-*quater* del codice civile, come richiamato dall'art. 2506-*ter* del codice civile (costituite dai progetti di bilancio della Società Scissa e delle Beneficarie relativi all'esercizio conclusosi il 31 dicembre 2024, approvati dal Consiglio di Amministrazione della Società Scissa e dai Consigli di Amministrazione delle Beneficarie).

Il perfezionamento della Scissione è subordinato all'avveramento, entro la data di stipula dell'atto di Scissione, delle seguenti condizioni:

- (a) l'ottenimento delle Autorizzazioni senza previsione di impegni o condizioni;
- (b) il rilascio da parte dell'Esperto Comune della relazione circa la congruità ai sensi dell'art 2501-*sexies* del codice civile;
- (c) l'approvazione della Scissione da parte delle Assemblee dei soci di Cronos e delle Beneficarie;
- (d) l'invio da parte di Cronos e delle Beneficarie - entro non oltre il 10 giugno 2025 o la diversa data individuata per iscritto tra Cronos e le Beneficarie (che non potrà comunque essere successiva al 30° giorno antecedente la data di stipula dell'atto di scissione) - alle organizzazioni sindacali di una comunicazione congiunta per l'avvio della procedura di informazione e consultazione sindacale ai sensi dell'art. 47 Legge 29 dicembre 1990, n. 428 e dell'art. dell'art. 15 del CCNL ANIA.



## 4. SITUAZIONI PATRIMONIALI DI RIFERIMENTO

### 4.1 Data di riferimento

Le situazioni economiche e patrimoniali di riferimento della Scissione sono costituite dai progetti di bilancio di esercizio al 31 dicembre 2024, approvati dai rispettivi Consigli di Amministrazione della Società Scissa e delle Società Beneficarie e, specificamente per Unipol, in data 27 marzo 2025 (di seguito, le "Situazioni Patrimoniali di Riferimento").

## 5. DESCRIZIONE DEGLI ELEMENTI PATRIMONIALI OGGETTO DI ASSEGNAZIONE ALLE SOCIETÀ BENEFICARIE

### 5.1 Elementi patrimoniali oggetto di assegnazione

Per effetto della Scissione, la Società Scissa assegnerà l'intero suo patrimonio in favore delle Società Beneficarie.

Per una completa descrizione degli elementi patrimoniali che formano parte dei Compendi scissi si rinvia al Progetto di Scissione, limitandosi in questa sede a segnalare che *1)* ciascun Compendio scisso comprende una porzione del portafoglio di Cronos; *2)* in coerenza con gli Atti di Impegno, all'esito della Scissione, ogni Banca Distributrice avrà generalmente una sola Beneficaria come controparte, essendo concentrati in un unico Compendio tutti i



rapporti di gestione *post*-vendita riferibili a dette banche, con poche eccezioni secondo quanto previsto nel Progetto di Scissione.

## 5.2 Effetti della Scissione sul patrimonio della Società Scissa e delle Beneficiarie

Per effetto della Scissione:

- (a) la Società Scissa si estinguerà con azzeramento del capitale sociale e del patrimonio netto;
- (b) ad eccezione di Fideuram Vita, il cui capitale sociale sarà incrementato per Euro 49.500.000, il capitale delle Beneficiarie non subirà alcuna variazione e il loro patrimonio si incrementerà per un importo pari al valore dei Compendi loro assegnati (come precisato nel successivo Paragrafo 7 anche per le finalità dall'art. 2506 *ter* del codice civile).

## 6. RAPPORTO DI CAMBIO E CRITERI STABILITI PER LA SUA DETERMINAZIONE

### 6.1 Determinazione del Valore del Concambio

Come sopra anticipato, a decorrere e con effetto dalla data di perfezionamento degli effetti della Scissione ("**Data di Efficacia**"), l'intero patrimonio della Società Scissa sarà assegnato alle Beneficiarie.

In particolare, il patrimonio della Società Scissa sarà suddiviso tra le Beneficiarie in modo che a ciascuna di esse sia assegnato un distinto Compendio composto da un distinto Portafoglio, nonché dagli Ulteriori Elementi da Scindere, ivi incluse le Attività e Passività Libere, determinati e assegnati in modo che, per ogni Compendio, il rapporto (espresso in termini percentuali) tra:

- (A) la somma del valore:
  - (xx) del Portafoglio a esso assegnato e
  - (yy) degli Ulteriori Elementi da Scindere assegnati al medesimo Compendio, ivi incluse le Attività e Passività Libere, pure attribuite al Compendio,
 in entrambi i casi come determinato alla data del 31 dicembre 2024 in base al criterio, alle metodologie e alle modalità di calcolo indicati ed applicati come specificato nell'Allegato 3.1 al Progetto di Scissione e come verificato – sempre sulla base di quanto specificato nell'Allegato 3.1 – alla Data di Efficacia,
 

e
- (B) il valore risultante dalla somma dei valori di cui alle lettere (xx) e (yy) di tutti i Compendi,

risulti pari alla percentuale della quota di partecipazione detenuta da ciascuna Beneficiaria nel capitale sociale della Società Scissa e, per quanto riguarda Fideuram Vita, alla partecipazione detenuta da ISP Assicurazioni nel capitale sociale di Cronos (detto rapporto, riferito a ciascun Compendio, il "**Valore del Concambio**").

Il Progetto di Scissione prevede inoltre che, entro il 15 dicembre 2025, con riferimento alla consistenza patrimoniale di Cronos alla Data di Efficacia si procederà- applicando i criteri individuati nell'Allegato 3.1 del Progetto di Scissione e avvalendosi di un esperto o di una società indipendente di comprovata esperienza e competenza designata dalle società partecipanti alla Scissione di comune accordo e, in mancanza, dal Presidente del Tribunale di Milano su richiesta della Beneficiaria più diligente - all'esatta quantificazione delle Attività e Passività Libere di pertinenza di ciascun Compendio alla Data di Efficacia, ai sensi e per le finalità di quanto disposto dal Paragrafo 3.2 del Progetto di Scissione. Eventuali differenze che emergessero in relazione all'esatta quantificazione delle Attività e Passività Libere spettanti a ciascun Compendio comporteranno corrispondenti riallocazioni delle Attività e Passività Libere tra i vari Compendi che, nella misura massima possibile, riguarderanno innanzitutto le disponibilità liquide da assegnare ai vari Compendi.

Si precisa inoltre che, alla luce di tali considerazioni e per le finalità di quanto richiesto dall'art. 2506-ter del codice civile, per "valore effettivo del patrimonio netto assegnato" alle Beneficiarie dovrà essere considerato quello riferito a ciascun Compendio all'esito della predetta verifica finale, essendo tale dato espressivo del valore di mercato del complesso di beni e rapporti ricevuto da ciascuna delle Beneficiarie.

Ai sensi e per gli effetti del comma 4 dell'art. 2501-sexies del codice civile, in data 23 dicembre 2024 il Tribunale di Milano - su ricorso congiunto di Cronos e delle Beneficiarie - ha nominato la società di revisione Forvis Mazars S.p.A. come Esperto Comune ai sensi dell'articolo 2501-sexies, comma 4, del codice civile, come richiamato dall'art. 2506-ter, comma 3, del codice civile.

## **6.2 Criteri utilizzati per la determinazione del Valore del Concambio e descrizione del metodo valutativo utilizzato**

In considerazione della non proporzionalità dei Portafogli assegnati ai 5 Compendi, sia sotto il profilo patrimoniale che del rischio, è stata definita come metodologia di valutazione dei Compendi e determinazione del Valore del Concambio quella dell'*Excess of Own Funds over SCR*.

### *"Excess of Own Funds over SCR" = OFs SCR*

Tale metodologia tiene in debita considerazione da una parte, il valore patrimoniale di ogni Compendio e, dall'altra parte, la rischiosità in termini di requisito di capitale richiesto dal singolo Compendio. Inoltre, l'applicazione di tale metodo, coerente con il quadro regolamentare Solvency II, risolve anche alcune tematiche legate alla scelta delle ipotesi di proiezione, che sono prescrittive, regolamentate e riducono l'arbitrarietà delle opzioni valutative.

Per la descrizione puntuale del processo di determinazione del Valore del Concambio derivante dall'applicazione del descritto criterio nonché dei valori a cui si perviene si fa rinvio all'Allegato 3.1 al Progetto di Scissione.

### 6.3 Il parere di Wepartner

Ai fini delle valutazioni relative alla Scissione, si rappresenta che Cronos e le Compagnie hanno conferito ha attribuito un incarico professionale a Wepartner S.p.A. ("Wepartner"), in qualità di advisor indipendente, al fine di rilasciare un parere sulla congruità dei valori relativi dei Compendi risultanti dalla Scissione, tenuto conto dei criteri di assegnazione degli Own Funds condivisi dalle Compagnie e delle quote di partecipazione detenute in Cronos dalle stesse.

Il parere di Wepartner conclude che: *"all'esito del processo di analisi svolto, in coerenza con l'incarico ricevuto così come descritto in premessa (cfr. § 1), richiamati i limiti, gli assunti e le difficoltà valutative (cfr. § 3 e § 9), tenuto conto delle risultanze del Criterio DDM (cfr. § 8), Wepartner ritiene che i valori relativi dei Compendi risultanti dalla Scissione, confrontati con la relativa ripartizione degli Own Funds, siano congrui da un punto di vista economico-finanziario"*.

## 7. MODALITÀ DI ASSEGNAZIONE DELLE AZIONI

La Scissione assume la natura di scissione totale non proporzionale. A tale riguardo, si precisa che la Scissione avrà tale natura poiché non vi sarà l'attribuzione delle partecipazioni delle Beneficiarie ai soci di Cronos in proporzione alla partecipazione da questi ultima detenuta in Cronos.

Per effetto della Scissione, l'intero patrimonio della Società Scissa sarà assegnato alle Beneficiarie sulla base del Valore del Concambio, determinato secondo le modalità sopra descritte e la Società Scissa si estinguerà.

Fatta eccezione per Fideuram Vita, la Scissione non determinerà un aumento di capitale né alcuna assegnazione di azioni delle Beneficiarie in quanto le stesse sono a propria volta soci della Società Scissa e, con riferimento ad esse, troverà applicazione il divieto di cui all'art. 2504-ter del codice civile, come richiamato dall'art. 2506-ter del codice civile.

Per quanto concerne Fideuram Vita, invece, a servizio della Scissione la stessa provvederà a emettere n. 11.535.733 azioni prive di valore nominale, aventi godimento regolare, da assegnare a Intesa Sanpaolo Assicurazioni quale socio della Società Scissa, con aumento del capitale sociale di Euro 49.500.000. Non è previsto conguaglio in danaro.

Con specifico riferimento al disposto di cui all'art. 2506-bis, quarto comma, del codice civile, si precisa che tutti i soci attuali di Cronos – in virtù di accordi intercorsi anche con Cronos medesima – hanno già prestato il proprio unanime consenso alla Scissione e al criterio di assegnazione nei termini sopra descritti e pertanto non si rende necessario fornire le informazioni sul diritto di far acquistare le azioni previsto dalla norma sopra richiamata.



## 8. SOCIETÀ RISULTANTI DALLA SCISSIONE

### 8.1 Composizione dell'azionariato rilevante della Società Scissa

Come sopra illustrato, per effetto della Scissione sarà assegnato un unico e intero Compendio scisso ad Allianz, Fideuram Vita, Generali Italia, Poste Vita, e Unipol e la Società Scissa, con il completamento della Scissione, attuerà il proprio scioglimento senza liquidazione e, dunque, si estinguerà con azzeramento del capitale sociale e del patrimonio netto.

### 8.2 Composizione dell'azionariato rilevante di Unipol a seguito della Scissione

La seguente tabella indica gli azionisti della Società che – alla data della Relazione, sulla base delle comunicazioni ai sensi dell'art. 120 del TUF, delle risultanze del libro soci, nonché sulla base delle altre informazioni a disposizione di Unipol – detengono una quota del capitale sociale o dei diritti di voto superiori al 3% del capitale sociale:

PARTECIPAZIONI SUPERIORI AL 3% DEL CAPITALE SOCIALE		
Dichiarante	Azionista diretto	Quota % sul capitale sociale
Coop Alleanza 3.0 Soc. Coop.	Coop Alleanza 3.0 Soc. Coop.	23,480%
Nova Coop Soc. Coop	Nova Coop Soc. Coop	6,815%
Holmo S.p.A.	Holmo S.p.A.	6,735%
Cooperare S.p.A.	Cooperare S.p.A.	4,297%
Coop Liguria Soc. Coop. di Consumo	Coop Liguria Soc. Coop. di Consumo	3,568%

## 9. DIRITTO DI FAR ACQUISTARE LE AZIONI

Con specifico riferimento al disposto di cui all'art. 2506-*bis*, quarto comma, del codice civile, si precisa che tutti i soci attuali di Cronos – in virtù di accordi intercorsi anche con Cronos medesima – hanno già prestato il proprio unanime consenso alla Scissione e al criterio di assegnazione nei termini sopra descritti e, pertanto, non si rende necessario fornire le informazioni sul diritto di far acquistare le azioni previsto dalla norma sopra richiamata.

## 10. MODIFICHE STATUTARIE

Per effetto della Scissione, gli statuti sociali delle Beneficiarie non subiranno modifiche.

Soltanto lo statuto sociale di Fideuram Vita sarà modificato all'art. 5, al fine di tener conto:

(i) della modifica al capitale sociale nominale di tale Beneficiaria che sarà aumentato per

Euro 49.500.000; e (ii) della modifica del numero di azioni in conseguenza dell'aumento di capitale.

#### **11. DATA DI DECORRENZA DEGLI EFFETTI DELLA SCISSIONE**

Subordinatamente all'avveramento delle condizioni sospensive di cui al paragrafo 8 del Progetto di Scissione, la Scissione avrà efficacia giuridica, contabile e fiscale a decorrere dal 1° ottobre 2025, qualora l'ultima delle iscrizioni presso i competenti Registri dovesse intervenire entro tale data, ovvero dall'eventuale data successiva che sarà indicata nell'atto di Scissione, ai sensi dell'art. 2506-*quater* del codice civile.

A partire dalla Data di Efficacia, le Società Beneficiarie subentreranno di pieno diritto in tutto il patrimonio, attività e passività, della Società Scissa a ciascuna di loro assegnato e in tutte le ragioni, azioni e diritti, come in tutti i correlati obblighi, impegni e doveri di qualsiasi natura facenti capo alla medesima.

#### **12. TRATTAMENTO EVENTUALMENTE RISERVATO A PARTICOLARI CATEGORIE DI AZIONI**

Non esistono particolari categorie di soci né possessori di titoli di capitale diversi dalle azioni. Di conseguenza, non è previsto alcun trattamento riservato a particolari categorie di soci o ai possessori di titoli diversi dalle azioni.

#### **13. VANTAGGI PARTICOLARI EVENTUALMENTE PROPOSTI A FAVORE DEGLI AMMINISTRATORI**

Non sono previsti benefici e/o vantaggi particolari a favore degli amministratori della Società Scissa o delle Società Beneficiarie.

#### **14. PROFILI TRIBUTARI**

La Scissione non è considerata cessione di beni ai fini dell'imposta sul valore aggiunto ai sensi dell'art. 2, comma 3, della lettera f) del D.P.R. n. 633/1972, ed è assoggettata alle imposte di registro in misura fissa. Ai sensi dell'art. 173, comma 1, del D.P.R. n. 917/1986, la Scissione è neutrale ai fini delle imposte sui redditi e non costituisce presupposto per il realizzo o la distribuzione di plusvalenze e minusvalenze a carico delle società partecipanti e dei relativi azionisti.

#### **15. PROPOSTA DI DELIBERAZIONE IN MERITO [ALL'UNICO PUNTO] ALL'ORDINE DEL GIORNO IN PARTE STRAORDINARIA DELL'ASSEMBLEA**

Signori Azionisti,

in considerazione di quanto in precedenza esposto, il Consiglio di Amministrazione invita l'Assemblea straordinaria degli Azionisti di Unipol ad approvare la seguente proposta di delibera:

"L'Assemblea degli Azionisti di Unipol Assicurazioni S.p.A. ("Unipol" o la "Società"):

- visto il progetto di scissione totale non proporzionale di Cronos Assicurazioni S.p.A. in favore di Allianz S.p.A., Fideuram Vita S.p.A., Generali Italia S.p.A., Poste Vita S.p.A. e Unipol specificamente approvato dalla Società in data 27 marzo 2025, [iscritto al Registro delle Imprese di Bologna ai sensi dell'art. 2501-ter codice civile, nonché depositato presso la sede della Società e pubblicato sul relativo sito internet ai sensi dell'art. 2501-septies codice civile, come richiamati, rispettivamente, dagli artt. 2506-bis, comma 5, e 2506-ter, comma 5, del codice civile] (il "Progetto di Scissione" e la "Scissione");
- esaminata e discussa la relazione illustrativa del Consiglio di Amministrazione al Progetto di Scissione sopra richiamato, predisposta ai sensi dell'art. 2501-quinquies codice civile - come richiamato dall'art. 2506-ter, commi 1 e 2 del codice civile e dell'art. 70 del Regolamento adottato con delibera Consob 14 maggio 1999, n. 11971, come successivamente modificato (la "Relazione");
- preso atto delle situazioni patrimoniali di riferimento delle società partecipanti alla Scissione, rappresentate dai progetti di bilancio di esercizio al 31 dicembre 2024 di ciascuna delle società partecipanti alla Scissione che sono stati approvati dai rispettivi Consigli di Amministrazione, ai sensi per gli effetti dell'art. 2501-quater codice civile, come richiamato dall'art. 2506-ter, comma 3, del codice civile;
- [preso atto della relazione sulla congruità del rapporto di cambio redatta dall'esperto comune nominato dal Tribunale di Milano ai sensi dell'art. 2501-sexies codice civile, come richiamato dall'art. 2506-ter, comma 3 del codice civile;
- preso atto dell'ulteriore documentazione depositata ai sensi dell'art. 2501-septies del codice civile, nonché dell'informativa resa in Assemblea ai sensi e per gli effetti dell'art. 2501-quinquies, comma 3, del codice civile;
- visto il rilascio, tra l'altro, delle Autorizzazioni;
- dato atto che tali documenti sono stati pubblicati e messi a disposizione secondo quanto previsto dalle applicabili disposizioni legislative e regolamentari;]

#### DELIBERA

- 1) di approvare, sulla base delle situazioni patrimoniali di riferimento al 31 dicembre 2024, il Progetto di Scissione totale non proporzionale di Cronos Vita Assicurazioni S.p.A. in favore di Allianz S.p.A., Fideuram Vita S.p.A., Generali Italia S.p.A., Poste Vita S.p.A. e Unipol, già approvati dal Consiglio di Amministrazione, nei termini ed alle condizioni ivi previste;
- 2) di approvare le modalità di determinazione del valore del concambio di assegnazione del compendio scisso sulla base di quanto specificato nell'Allegato 3.1. del Progetto di Scissione e illustrato in relazione;
- 3) di dare atto (i) che gli effetti civilistici della scissione, ai sensi dell'art. 2506-quater del codice civile, decorreranno dall'ultima delle iscrizioni dell'atto di scissione presso il Registro delle Imprese, ovvero alla data successiva indicata nell'atto di scissione, e



- (ii) che ai fini contabili i compensi saranno imputati ai bilanci delle rispettive Società Beneficiarie a partire dalla data in cui si verificheranno gli effetti civilistici della scissione e che dalla stessa data decorreranno anche gli effetti contabili e fiscali;*
- 4) *di dare infine atto che il perfezionamento e l'efficacia della Scissione sono subordinati all'accertamento da parte del Consiglio di Amministrazione del verificarsi dei presupposti di legge e dell'avveramento (o rinuncia, ove consentito) di ciascuna delle condizioni sospensive previste nel Progetto di Scissione; e*
- 5) *di conferire all'Amministratore Delegato, anche per mezzo di speciali procuratori, nei limiti di legge, ogni più ampio potere per dare esecuzione alle deliberazioni di cui sopra, e quindi, inter alia: (i) di adempiere a ogni formalità richiesta affinché la deliberazione assembleare sia iscritta nel Registro delle Imprese competente con facoltà - in particolare - di apportare alla medesima deliberazione le eventuali modificazioni, soppressioni e aggiunte non sostanziali che fossero richieste dalle competenti Autorità o ai fini dell'iscrizione, (ii) di stipulare e di sottoscrivere, anche a mezzo di speciali procuratori, osservate le norme di legge e regolamentari, l'atto di Scissione, stabilendone condizioni, modalità e clausole, determinando in essi la decorrenza degli effetti nei limiti consentiti dalla legge e in conformità al Progetto di Scissione, consentendo volture e trascrizioni eventualmente necessarie in relazione ai cespiti e comunque alle voci patrimoniali attive e passive comprese nel patrimonio di Unipol, stipulare eventuali atti attuativi, ricognitivi, integrativi e/o rettificativi che dovessero essere necessari o opportuni ai fini dell'esecuzione della presente delibera, fissando clausole, termini e modalità, e compiere tutto quanto necessario o anche solo opportuno per il buon fine della Scissione, nonché (iii) di provvedere a tutti gli adempimenti di carattere pubblicitario connessi all'atto di scissione e a porre in essere ogni altro atto e/o attività necessaria o utile ai fini dell'esecuzione della Scissione".*

Milano, 27 marzo 2025

Il Presidente di Unipol Assicurazioni S.p.A. <sup>1</sup>

  
(Carlo Cimbrì)



**UnipolAssicurazioni S.p.A.**

Sede Legale

Via Stalingrado, 45

40128 Bologna (Italia)

unipol@pec.unipol.it

tel. +39 051 5076111

fax +39 051 5076666

Capitale Sociale in Euro 3.365.292.748,03

Registro delle Imprese di Bologna

C.F. 00254160574

P.IVA 03740871267

REA 160204

Società iscritta all'Albo

Imprese di Assicurazione e riassicurazione

Sez. I art. n. 1.00.89

Capogruppo del Gruppo Assicurativo Unipol

iscritto all'Albo delle società capogruppo

art. n. 046





**Unipol**



All. a D al n. 18284/10029 d



**forv/s  
mazars**



Relazione della società di revisione ai sensi dell'art. 2501-  
sexies del Codice Civile in relazione alla scissione di Cronos  
Vita Assicurazioni S.p.A.

**forvis  
mazars**Via Ceresio, 7  
20154 Milano  
Tel: +39 02 32169300  
[forvismazars.com/it](http://forvismazars.com/it)**Relazione della società di revisione ai sensi dell'art. 2501-sexies del Codice Civile in relazione alla scissione di Cronos Vita Assicurazioni S.p.A.***Alla cortese attenzione di*Allianz S.p.A.  
Fideuram Vita S.p.A. e Intesa Sanpaolo Assicurazioni S.p.A.  
Generali Italia S.p.A.  
Poste Vita S.p.A.  
Unipol Assicurazioni S.p.A.*e alla cortese attenzione di*

Cronos Vita Assicurazioni S.p.A.

**1. Motivo, oggetto e natura dell'incarico**

Abbiamo ricevuto dal Tribunale di Milano<sup>1</sup> in data 23 dicembre 2024 la nomina, con decreto, quale esperto comune per la redazione della relazione prevista dall'art. 2501-sexies del cod. civ., come richiamata dall'art. 2506-ter, comma 3, del cod. civ. (di seguito anche la "**Relazione**"), in merito alla scissione totale non proporzionale di Cronos Vita Assicurazioni S.p.A. (di seguito anche "**Cronos Vita**" o "**Società**") in favore di Allianz S.p.A., Fideuram Vita S.p.A., Generali Italia S.p.A., Poste Vita S.p.A. e Unipol Assicurazioni S.p.A. (congiuntamente anche le "**Società Beneficiarie**").

La Relazione che siamo chiamati a redigere indica il metodo seguito dagli amministratori delle società partecipanti all'operazione di scissione (di seguito anche gli "**Amministratori**") per la determinazione del Valore del Concambio (come infra definito), i valori risultanti dall'applicazione di tale metodo e le difficoltà di valutazione incontrate dagli Amministratori stessi; essa contiene, inoltre, le nostre considerazioni sull'adeguatezza, nelle circostanze, di tale metodo sotto il profilo della ragionevolezza e non arbitrarietà, nonché sulla corretta applicazione dello stesso. Nell'esaminare il metodo di determinazione del Valore del Concambio adottato dagli amministratori delle società partecipanti all'operazione di scissione, non effettueremo alcuna valutazione economica della Società oggetto dell'operazione di scissione né dei singoli Compendi (come di seguito definiti).

<sup>1</sup> Sezione specializzata in materia di impresa del Tribunale di Milano (Presidente Relatore Dott. Angelo Merlino) n. 14566/2024.

Forvis Mazars S.p.A.

Capitale sociale dell'entità, sotto la quale è iscritto: 1.200.000,00 Euro (quattro milioni). Via Ceresio, 7 - 20154 Milano  
Reg. Imp. n. 2195237 - Cod. Fisc. n. P. 12411760151  
Inoltre è registrato con il numero 02401151507 del 14/07/2011 e n. 111 del 14/07/2011.

**forvis  
mazars**

A tale fine, abbiamo ricevuto da Cronos Vita il progetto di scissione totale non proporzionale ai sensi dell'art. 2506-bis del cod. civ. (di seguito il "**Progetto di Scissione**"), approvato dal Consiglio di amministrazione della Società in data 2 aprile 2025 nonché approvato dai Consigli di amministrazione delle Società Beneficarie rispettivamente nelle seguenti date:

- 7 aprile 2025 per Allianz S.p.A. (di seguito anche "Allianz");
- 3 aprile 2025 per Fideuram Vita S.p.A. (di seguito anche "Fideuram Vita");
- 7 aprile 2025 per Generali Italia S.p.A. (di seguito anche "Generali Italia");
- 7 aprile 2025 per Poste Vita S.p.A. (di seguito anche "Poste Vita");
- 27 marzo 2025 per Unipol Assicurazioni S.p.A. (di seguito anche "Unipol").

Abbiamo inoltre ricevuto le relazioni illustrative ai sensi dell'art. 2501-quinquies cod. civ. approvate dai rispettivi Consigli di amministrazione delle società partecipanti all'operazione di scissione nelle date sopra riportate, che illustrano e giustificano sotto il profilo giuridico ed economico il Progetto di Scissione e, in particolare, le modalità attraverso le quali è stato determinato il Valore del Concambio.

In relazione alla situazione patrimoniale di riferimento ex art. 2501-quater del cod. civ., i Consigli di amministrazione delle citate società hanno approvato i rispettivi progetti di bilancio al 31 dicembre 2024 per le finalità di cui al citato articolo. L'identificazione dei Compendi è stata effettuata con riferimento al 31 dicembre 2024 e sulla base della situazione patrimoniale di riferimento di Cronos Vita, come sopra definita, nonché della metodologia e delle modalità di calcolo indicate nell'Allegato 3.1 del Progetto di Scissione.

Le assemblee di Cronos Vita e delle Società Beneficarie approveranno l'operazione di scissione indicativamente in data 20 giugno 2025.

### 1.1 Descrizione della Società oggetto di scissione

La società oggetto di scissione è Cronos Vita Assicurazioni S.p.A. con sede legale in Milano, Via Fra' Pampuri 13, iscritta al Registro delle Imprese di Milano, con codice fiscale e partita IVA: 13088520963 ed iscritta alla Sez. I dell'Albo delle imprese di assicurazione al n. 1.00182, il cui capitale sociale – complessivamente pari a Euro 60.000.000 – è interamente sottoscritto e versato da cinque primarie imprese assicurative italiane secondo le quote di partecipazione di seguito riportate:

- Allianz: 10%;
- Generali Italia: 22,5%;
- Intesa Sanpaolo Assicurazioni S.p.A.<sup>3</sup>: 22,5%;
- Poste Vita: 22,5%;
- Unipol: 22,5%.

Cronos Vita è una compagnia assicurativa italiana autorizzata all'esercizio dell'attività d'impresa nei rami vita, costituita in data 3 agosto 2023 dai soci precedentemente elencati ed autorizzata da IVASS all'esercizio dell'attività assicurativa, con l'obiettivo di rilevare un ramo d'azienda da parte di Eurovita S.p.A. in Liquidazione Coatta Amministrativa (di seguito "**Eurovita in LCA**"), costituito da tutto il portafoglio polizze e da alcune attività e passività, con specifiche esclusioni, di quest'ultima.

Cronos Vita è stata quindi costituita nel contesto di una operazione di sistema, che ha comportato, tra l'altro, il raggiungimento di un'intesa con le banche distributrici e di sistema coinvolte nell'operazione, al fine di permettere il finanziamento dei riscatti anticipati del portafoglio intermediato dei prodotti collegati alle gestioni separate esistenti e con la finalità della successiva ripartizione tra i soci del ramo d'azienda acquisito. In considerazione di quanto sopra, la Società in data 27 ottobre 2023 ha acquisito il suddetto ramo di azienda, con autorizzazione di IVASS del 30 ottobre 2023, con provvedimento n. 0249570/23.

<sup>3</sup> Fideuram Vita, l'enteente parte del Gruppo Intesa Sanpaolo e la Beneficaria del Gruppo (to di competenza di Intesa Sanpaolo Assicurazioni S.p.A. (anzidennente denominata Intesa Sanpaolo Vita), socia di Cronos Vita.



## 1.2 Descrizione dell'operazione di scissione

La citata operazione di sistema relativa a Eurovita in LCA ha rappresentato un intervento di eccezionale rilevanza nel panorama assicurativo italiano, sia per la dimensione del portafoglio interessato sia per il numero e l'importanza dei soggetti coinvolti. La costituzione di Cronos Vita come veicolo temporaneo per l'acquisizione del ramo d'azienda ha consentito sia la continuità operativa nella gestione del portafoglio assicurativo di Eurovita in LCA, tutelando gli interessi degli assicurati, sia la gestione del processo di ripartizione del portafoglio tra le compagnie socie.

L'operazione di scissione è stata individuata da Cronos Vita e dai suoi soci come la più adeguata modalità di ripartizione del ramo d'azienda acquisito da Eurovita in LCA.

L'operazione di scissione avrà efficacia giuridica, contabile e fiscale a decorrere dal 1° ottobre 2025 ("**data di efficacia**"), subordinatamente ai verificarsi delle condizioni sospensive previste dal paragrafo 8 del Progetto di Scissione, ovvero: i) ottenimento delle autorizzazioni previste dalla normativa nazionale e di settore; ii) rilascio della relazione ai sensi dell'art. 2501-sexies del cod. civ.; iii) approvazione dell'operazione di scissione da parte delle assemblee dei soci di Cronos Vita e delle Società Beneficarie; iv) invio da parte di Cronos Vita e delle Società Beneficarie entro le tempistiche predefinite alle organizzazioni sindacali di una comunicazione congiunta per l'avvio della procedura di informazione e consultazione sindacale ai sensi dell'art. 47 Legge 29 dicembre 1990, n. 428 e dell'art. dell'art. 15 del CCNL ANIA.

Ai fini delle imposte sui redditi l'operazione di scissione è fiscalmente neutra e non costituisce presupposto per il realizzo o la distribuzione di plusvalenze e minusvalenze a carico delle Società Beneficarie ai sensi dell'art. 173, comma 1, del D.P.R. n. 917/1986. Nell'ambito di tale operazione Poste Vita è stata individuata quale designata fiscale ("**Designata Beneficaria**") ovvero quale successore di Cronos Vita per i periodi di imposta anteriori o in corso alla data di efficacia dell'operazione di scissione e per il compimento di tutti gli atti e adempimenti previsti dalla normativa fiscale e tributaria applicabile.

L'operazione di scissione non determinerà un aumento di capitale né alcuna assegnazione di azioni alle Società Beneficarie in quanto le stesse sono già socie di Cronos Vita ad eccezione di Fideuram Vita che effettuerà un aumento di capitale sociale di 49,5 milioni di euro in favore di Intesa Sanpaolo Assicurazioni S.p.A., attuale azionista di Cronos Vita.

A partire dalla data di efficacia dell'operazione di scissione, le Società Beneficarie subentreranno in tutto il patrimonio, attività e passività di Cronos Vita a ciascuno di loro assegnato (di seguito anche i "**Compendi**") e Cronos Vita si estinguerà con azzeramento del capitale sociale e del patrimonio netto.

L'identificazione dei Compendi è stata effettuata con riferimento al 31 dicembre 2024 ("**data di riferimento**") e sulla base della situazione patrimoniale di riferimento di Cronos Vita, come sopra definita, nonché della metodologia e delle modalità di calcolo indicate nell'Allegato 3.1 del Progetto di Scissione.


 forvis  
mazars

In particolare, ciascun Compendio sarà costituito da:

- un portafoglio polizze (di seguito anche "**Portafoglio**") comprendente i contratti di assicurazione di cui Cronos Vita è parte e che saranno in essere alla data di efficacia dell'operazione, come definiti e identificati nell'Allegato 3.2(A) del Progetto di Scissione; e
- dagli "**Ulteriori Elementi da Scindere**", ovvero dai rapporti giuridici come definiti nel paragrafo 3.2 del Progetto di Scissione e da attività e passività patrimoniali, incluse le Attività e Passività Libere<sup>3</sup>.

Entrambi tali elementi (Portafoglio e Ulteriori Elementi da Scindere) sono determinati alla data del 31 dicembre 2024 in base al criterio, alla metodologia e alle modalità di calcolo indicate nell'Allegato 3.1 del Progetto di Scissione e saranno oggetto di verifica alla data di efficacia dell'operazione di scissione (1° ottobre 2025); infatti, il Progetto di Scissione prevede che, entro il 15 dicembre 2025 e con riferimento alla consistenza patrimoniale di Cronos Vita alla data di efficacia dell'operazione, si proceda – applicando i criteri individuati nell'Allegato 3.1 del Progetto di Scissione e avvalendosi di un esperto indipendente – all'esatta quantificazione delle Attività e Passività Libere di pertinenza di ciascun Compendio.

Il patrimonio di Cronos Vita sarà quindi suddiviso tra le Società Beneficiarie in modo che a ciascuna di esse sia attribuito un Compendio tale per cui il rapporto tra il valore del Compendio assegnato a ciascuna Società Beneficiaria ed il valore risultante dalla somma dei valori di tutti i Compendi risulti pari alla percentuale della quota di partecipazione detenuta da ciascuna Società Beneficiaria nel capitale sociale di Cronos Vita e, per quanto riguarda Fideuram Vita, alla partecipazione detenuta da Intesa Sanpaolo Assicurazioni S.p.A. nel capitale sociale di Cronos Vita. Detto rapporto, riferito a ciascun Compendio, rappresenta il "**Valore del Concambio**".

\*\*\*\*\*

In tale contesto Forvis Mazars, in qualità di esperto comune, redige la presente relazione di congruità ai sensi dell'art. 2501-sexies cod. civ.

## 2. Documentazione utilizzata

Nello svolgimento del nostro lavoro abbiamo ottenuto da Cronos Vita i documenti e le informazioni ritenuti utili ai fini del nostro incarico. In particolare, abbiamo ottenuto la seguente principale documentazione:

- Progetto di Scissione approvato dal Consiglio di amministrazione di Cronos Vita del 2 aprile 2025, inclusivo di tutti gli Allegati (Allegato 1 – Situazione patrimoniale di riferimento dei Compendi, Allegati 2 – Statuti delle Società Beneficiarie, Allegato 3.1 – Metodologie e modalità di calcolo, Allegati 3.2 – Descrizione dei Compendi);
- Estratto del verbale della seduta del Consiglio di amministrazione di Cronos Vita del 2 aprile 2025 che delibera l'approvazione, tra l'altro, dell'operazione di scissione, del Progetto di Scissione, della sottoscrizione dell'Accordo di Scissione, della relazione illustrativa ai sensi dell'art. 2501-quinquies cod. civ., della presentazione delle istanze per l'ottenimento delle autorizzazioni connesse alla scissione;
- Relazione illustrativa dell'organo amministrativo di Cronos Vita ai sensi dell'art. 2501-quinquies;
- Accordo di Scissione del 7 aprile 2025;
- istanza di Scissione ex artt. 26 e seguenti del Regolamento ISVAP n.14/2008, inclusiva della Comunicazione di Scissione di fondi interni e gestioni separate ex artt. 35 e seguenti del citato Regolamento;

<sup>3</sup> Attività e Passività Libere, ovvero la liquidità e/o gli attivi o passivi non ricompresi nelle gestioni separate di Cronos Vita e caratterizzati da una rischiosità non significativa in termini di assorbimento di capitale, in particolare i titoli di Stato quotati/liquidi a breve termine (scadenza non superiore ai 12 mesi) e disponibilità liquide diversi da quelli citati e alle gestioni separate e da quelli a garanzia dei controlli di liquidità emessi con le banche; il eventuali passività a breve termine verso fornitori e verso banche.


- Estratti dei verbali delle sedute del Consiglio di amministrazione di Cronos Vita inerenti all'operazione di scissione del 22 aprile 2024, del 28 giugno 2024, del 31 luglio 2024 e del 28 febbraio 2025;
- Progetto del Bilancio di esercizio ai 31 dicembre 2024 di Cronos Vita del 14 marzo 2025 e relativo bilancio di verifica in formato .xls;
- Relazione sulla Solvibilità e relativi QRTs al 31 dicembre 2024 di Cronos Vita del 14 marzo 2025<sup>4</sup>;
- QRTs annuali al 31 dicembre 2024 e al 31 dicembre 2023 di Cronos Vita;
- Bozza dell'Allegato 3.1 al Progetto di Scissione, recante la nota metodologica sul criterio di determinazione del valore dei Compendi e la relativa esemplificazione numerica al 31 dicembre 2024, e della relativa Appendice, recante i criteri di allocazione degli attivi e dei passivi patrimoniali ai cinque Compendi;
- Documento "Metodologia di definizione dei Compendi oggetto di scissione e Valutazioni di solvibilità al 30 giugno 2024" di Agosto 2024;
- Documento "Anticipazione dei Risultati delle valutazioni economiche dei cinque Compendi al 30 giugno 2024" del 10 settembre 2024;
- Documento "Aggiornamento delle ipotesi operative da utilizzare al 31.12.2024 su Cronos e sui Compendi" del 19 dicembre 2024;
- Documento "CRONOS Fase 3 - Esercizio di costruzione dei sub portafogli in base ai criteri operativi - Split ai 31 dicembre 2024" del 20 febbraio 2025;
- Documento "Presentazione ai CFO delle 5 Compagnie Risultati delle valutazioni economiche dei cinque Compendi al 31 dicembre 2024" del 10 marzo 2025;
- Dettagli in formato .xls e informazioni relativi ai criteri di ripartizione degli elementi patrimoniali attivi e passivi di Cronos Vita come risultanti dall'Appendice all'Allegato 3.1 del Progetto di Scissione (ad esempio portafogli finanziari, crediti, debiti, disponibilità liquide, finanziamento bancario, ecc);
- Dettagli analitici per singolo contratto in formato .xls delle riserve tecniche ripartite per Compendio ("DB Split" ed altri dettagli);
- Data package al 31 dicembre 2024 riferito a Cronos Vita nel suo complesso e ai singoli Compendi da accludere alle Istanze per l'IVASS (inclusivi di Stato Patrimoniale e Conto Economico Local GAAP e grandezze Solvency II);
- Prospetti e dettagli in formato .xls relativi alla determinazione della situazione patrimoniale di solvibilità e dei relativi Fondi Propri di Cronos Vita e dei singoli Compendi al 31 dicembre 2024;
- Prospetti e dettagli in formato .xls relativi alla determinazione dei Requisiti Patrimoniali di Solvibilità (SCR e MCR) di Cronos Vita e dei singoli Compendi al 31 dicembre 2024;
- Documento "Progetto di Trasferimento - Incontro CFO e GC" del 4 marzo 2025 relativo alla metodologia di quantificazione della rettifica del SCR Operational in relazione alla Designata Beneficiaria ed alla Migrazione Portafogli e relativi dettagli in formato .xls;
- Documento relativo agli impatti dell'Imposta di bollo a seguito delle modifiche introdotte dalla Legge di Bilancio 2025 (n. 207/2024);
- Prospetti di calcolo in formato .xls relativi agli impatti dell'Imposta di bollo per Cronos Vita e per singolo Compendio;
- Informazioni relative agli eventuali eventi successivi intercorsi tra la data di riferimento dell'operazione di scissione e la data della presente Relazione;
- Documentazione prodotta dalla Funzione di Revisione Interna di Cronos Vita relativamente all'esercizio 2024 (Piano delle attività e Relazione annuale ai sensi del Regolamento IVASS n. 38/2018, Relazione sui Reclami del secondo semestre 2024);

<sup>4</sup> La Società, nel corso del 2024, ha ottenuto da IVASS la facoltà di prevedere, compilare ed elaborare dati e esemplificazioni sull'allocazione di capitali negli e tra gli scatti di ripartizione della Relazione sulla Solvibilità e Credenziale Finanziaria.




 forvis  
mazars

- Documentazione prodotta dalla Funzione di Risk Management di Cronos Vita relativamente agli esercizi 2023 e 2024: i) Piani delle attività 2024 e 2025; ii) Relazioni annuali ai sensi del Regolamento IVASS n. 38/2018 al 31 dicembre 2023 e 2024; iii) report di validazione del MVBS e del SCR al 31 dicembre 2024 e relativi dettagli in formato .xls a supporto del set di controlli effettuati;
- Data Quality Framework con evidenza dei controlli al 31 dicembre 2024 e relativa formalizzazione;
- Nota metodologica del calcolo SCR al 31 dicembre 2024, aggiornata a maggio 2024;
- Report sulla validazione degli scenari economici al 31 dicembre 2024 prodotti dalla Funzione Attuariale;
- Base Validation Report 24Q4, test Economic Scenario Generator (ESG) al 31 dicembre 2024;
- Report di Calibrazione ed Esiti Validazione dello Scenario Generator al 31 dicembre 2024;
- Relazione annuale della Funzione Attuariale di cui all'art.272, comma 8, del Regolamento Delegato (UE) della Commissione 2015/35 al 31 dicembre 2023 e 2024;
- Lista dei controlli effettuati con i relativi esiti della Funzione Attuariale sul bilancio civilistico al 31 dicembre 2024;
- Lista dei controlli effettuati con i relativi esiti della Funzione Attuariale sui dati Solvency II al 31 dicembre 2024;
- Nota Metodologica sulla determinazione delle ipotesi operative per il calcolo delle Technical Provisions (TP);
- Nota Metodologica per il calcolo delle Technical Provisions, marzo 2025.
- Processo sul calcolo delle Riserve Tecniche Locali;
- Nota di aggiornamento delle ipotesi operative utilizzate al 31 dicembre 2024 su Cronos Vita e sui Compendi;
- Determinazione delle ipotesi operative per il calcolo delle Technical Provisions al 31 dicembre 2024;
- Relazione sulla ripartizione delle riserve tecniche al 31 dicembre 2024 oggetto di scissione di Cronos Vita con relativi allegati;
- Relazione attuariale sulle riserve tecniche di cui all'art. 23-bis, comma 3, del Regolamento n.22 del 4 aprile 2008 ai fini del bilancio dell'esercizio 2022 di Eurovita S.p.A.;
- Relazione attuariale sulle riserve tecniche di cui all'art. 23-bis, comma 3, del Regolamento n.22 del 4 aprile 2008 ai fini del bilancio dell'esercizio 2023 di Cronos Vita;
- Relazione attuariale sulle riserve tecniche di cui all'art. 23-bis, comma 3, del Regolamento n.22 del 4 aprile 2008 ai fini del bilancio dell'esercizio 2024 di Cronos Vita;
- Relazione sulla determinazione dei Rendimenti prevedibili al 31 dicembre 2024 e relativi allegati;
- Politiche in materia di Data Quality, novembre 2022;
- Reserving Policy, febbraio 2024,
- Politica su Utilizzo del Giudizio Esperto e Materialità, aprile 2024;
- Politica di validazione delle valutazioni dei rischi, aprile 2024;
- Politica della Funzione di Gestione dei Rischi, maggio 2024;
- Politica della Funzione Attuariale, giugno 2024;
- Politica di Gestione dei Rischi, luglio 2024;
- Politica della attività e delle passività diverse dalle riserve tecniche, settembre 2024;
- Sintesi delle riserve tecniche solvency II degli ultimi 3 trimestri 2024 in formato .xls;
- Report per contabilità al 31 dicembre 2024 delle riserve tecniche per tipologia e ramo di bilancio, distinto per singolo Compendio in formato .xls;
- Prospetto di sintesi delle Gestioni Separate al 31 dicembre 2024 per Cronos Vita e per singolo Compendio in formato .xls;
- Prospetto di sintesi delle riserve tecniche local gaap al 31 dicembre 2023, 30 giugno 2024 e al 31 dicembre 2024 in formato .xls;
- Dettaglio di ricostruzione del numero dei contratti al 31 dicembre 2024 partendo dal 31 dicembre 2023 tenendo conto della movimentazione di periodo in formato .xls;



- Dettaglio di ricostruzione della riserva matematica al 31 dicembre 2024 partendo dal 31 dicembre 2023 tenendo conto della movimentazione di periodo in formato .xls;
- Database in formato .xls di ripartizione tra i diversi Compendi delle riserve tecniche a carico dei riassicuratori e della corrispondente voce di Deposito nonché dei crediti/debiti verso i riassicuratori;
- Split riserve aggiuntive e split correttivi, dettagli di calcolo e di ripartizione delle riserve aggiuntive per singolo Compendio in formato .xls;
- Prospetti di confronto tra la valutazione del 24Q4 verso 24Q3 per ogni singola componente delle technical provisions (TP) in formato .xis;
- Prospetti di sintesi dell'SCR per Cronos Vita e per singolo Compendio pre e post aggiustamento costi HR, con i dettagli per modulo e sotto modulo di rischio al 31 dicembre 2024 in formato .xls;
- Prospetto di sintesi del set di ipotesi e parametri caricati nel motore attuariale MG-ALFA in formato .xls;
- Dettaglio dei modelli point di input del motore attuariale MG-ALFA;
- Dettaglio dei flussi di cassa del portafoglio e del finanziamento al 31 dicembre 2024 generati dal motore attuariale MG-ALFA per Compendio in formato .xls;
- Output del motore attuariale MG-ALFA delle riserve tecniche e del SCR di Cronos Vita;
- Output del motore attuariale MG-ALFA delle riserve tecniche e del SCR per singolo Compendio;
- Relazione sulle riserve tecniche ex art.35-bis del D.Lgs. 209/2005 al 31 dicembre 2023;
- Relazione sulle riserve tecniche ex art.35-bis del D.Lgs. 209/2005 al 31 dicembre 2024;
- Prospetto di sintesi delle BEL e delle Technical Provisions al 31 dicembre 2024 con evidenza degli aggiustamenti extra sistema in formato .xls e delle sensitivities sui principali fattori di rischio;
- Prospetto di sintesi degli impatti dovuti all'aggiornamento delle ipotesi operative in formato .xls;
- Evidenze relative al calcolo del Risk Margin per Cronos Vita e per singolo Compendio al 31 dicembre 2024;
- Relazione metodologica sulla determinazione del costo HR "Real World" e base dati in forma anonima;
- Ulteriori elementi di natura contabile, attuariale e documentale ritenuti utili ai fini della presente relazione.

Nel corso dello svolgimento del nostro incarico, abbiamo incontrato, in molteplici occasioni, la Direzione di Cronos Vita (Chief Financial Officer e ulteriori referenti interni della Società), le Funzioni di controllo di primo e secondo livello e i suoi consulenti, al fine di ottenere una più approfondita comprensione degli elementi informativi ricevuti.

Abbiamo inoltre ottenuto attestazione che, per quanto a conoscenza della Direzione della Società, non sono intervenute modifiche significative ai dati ed alle informazioni presi in considerazione nello svolgimento delle nostre analisi.

Inoltre, abbiamo ottenuto dalle Società Beneficarie la seguente documentazione:

- Estratti dei verbali delle sedute dei rispettivi Consigli di amministrazione che hanno approvato, tra l'altro, l'operazione di scissione, il Progetto di Scissione, la sottoscrizione dell'Accordo di Scissione, le relazioni illustrative ai sensi dell'art. 2501-quinquies cod. civ., la presentazione delle istanze per l'ottenimento delle autorizzazioni connesse alla scissione;
- Relazioni illustrative ai sensi dell'art. 2501-quinquies cod. civ.;
- Parere sulla congruità dei valori relativi ai Compendi risultanti dall'operazione di scissione di Cronos Vita (Fairness Opinion) redatta da Wepartner S.p.A. in data 26 marzo 2025.

Infine, abbiamo ottenuto dalla società di revisione di Cronos Vita, KPMG S.p.A.:

- Relazione della società di revisione indipendente sul bilancio d'esercizio al 31 dicembre 2024 emessa in data 27 marzo 2025;
- Resoconto analitico al 31 dicembre 2024 redatto ai sensi dell'art. 26, comma 3, del Regolamento ISVAP n. 22/2008;

forvis  
mazars

- Relazione della società di revisione indipendente sui modelli "S.02.01.02 Stato Patrimoniale" e "S.23.01.01 Fondi propri" e della relativa informativa inclusa nella Relazione sulla Solvibilità di Cronos Vita emessa in data 31 marzo 2025;
- Relazione di revisione contabile limitata della società di revisione indipendente sui modelli "S.25.01.21 Requisito patrimoniale di solvibilità per le imprese che utilizzano la formula standard" e "S.28.02.01 Requisito patrimoniale minimo - Sia attività di assicurazione vita che attività di assicurazione non vita" e della relativa informativa inclusa nella Relazione sulla Solvibilità di Cronos Vita emessa in data 31 marzo 2025;
- Relazione della società di revisione indipendente sulle riserve tecniche oggetto di scissione allocate a ciascun Compendio emessa in data 1° aprile 2025.

### 3. Metodo di valutazione adottato dagli Amministratori per la determinazione del Valore del Concambio

#### 3.1 Sintesi della metodologia di valutazione dei Compendi

In considerazione della non proporzionalità dei Portafogli assegnati alle cinque Società Beneficiarie, sia sotto il profilo patrimoniale che del rischio, è stata definita come metodologia di valutazione dei Compendi quella dell'Excess of Own Funds over SCR.

Tale metodologia, coerente con il quadro regolamentare Solvency II, consente di risolvere anche alcune tematiche legate alla scelta delle ipotesi di proiezione, in quanto prescrittive, regolamentate e con una ridotta arbitrarietà delle opzioni valutative. L'impostazione seguita considera, da una parte, il valore patrimoniale di ogni Compendio oggetto di scissione e, dall'altra, la relativa rischiosità in termini di requisito di capitale richiesto.

Per le finalità dell'operazione di scissione, gli Amministratori hanno quindi definito, per la determinazione del Valore del Concambio, il criterio dell'Excess of Own Funds<sup>6</sup> over SCR determinato nel seguente modo:

$$\text{Excess of Own Funds over SCR} = \text{OFs} - \text{SCR}$$

Nello specifico, la valutazione overall di Cronos Vita e dei singoli Compendi assegnati alle Società Beneficiarie viene effettuata mediante l'applicazione di tale criterio e dei principi della Standard Formula previsti dalla normativa Solvency II, secondo i seguenti tre step di analisi:

**Step 1. Valutazione dell'intero Compendio (vista Cronos Vita "restated").** Si procede alla valutazione overall di Cronos Vita "restated" (come infra definito), determinando le seguenti grandezze:

- Own Funds (di seguito anche "Fondi Propri" o "OFs");
- Solvency Capital Requirement (di seguito anche "Requisito Patrimoniale di Solvibilità" o "SCR");
- Solvency Ratio (SR), definito come rapporto tra OFs ed SCR;
- Excess of Own Funds over SCR.

**Step 2. Valutazione dei singoli Compendi assegnati alle Società Beneficiarie.** Si procede alla valutazione dei singoli Compendi assegnati alle Società Beneficiarie, determinando per ciascun Compendio le seguenti grandezze:

- Own Funds (OFs);
- Solvency Capital Requirement (SCR);
- Solvency Ratio (SR), definito come rapporto tra OFs ed SCR;
- Excess of Own Funds over SCR.

<sup>6</sup> Con riferimento agli Own Funds, si considerano quelli eleggibili (Eligible Own Funds) per la copertura del SCR, tenendo conto dei limiti quantitativi di cui all'articolo 82 del Regolamento Delegato (UE) 2015/35 e successive modifiche (Atti Delegati).



La valutazione dei singoli Compendi tiene in considerazione gli Ulteriori Elementi da Scindere, ossia le attività, le passività ed i rapporti giuridici di Cronos Vita ulteriori rispetto al portafoglio assicurativo assegnato alle Società Beneficiarie (Portafoglio), che sono stati ripartiti tra i cinque Compendi, in funzione dei criteri di allocazione riportati nell'Appendice all'Allegato 3.1 del Progetto di Scissione.

**Step 3. Riallocazione degli Own Funds.** Si procede infine alla riallocazione degli Own Funds (mediante l'utilizzo delle Attività e Passività Libere), in modo che i singoli Compendi abbiano un valore di Excess of Own Funds over SCR proporzionale alla quota di partecipazione detenuta da ciascuna delle cinque Società Beneficiarie (e, per quanto concerne la Società Beneficiaria Fideuram Vita, alla partecipazione detenuta da Intesa Sanpaolo Assicurazioni S.p.A.) nel capitale sociale di Cronos Vita ("Excess of Own Funds over SCR Target").

Per ciascuna Beneficiaria, la differenza tra l'Excess of Own Funds over SCR Target e l'analoga grandezza ante riallocazione (Excess of Own Funds over SCR di cui allo Step 2) determina le necessità di riallocazione degli Own Funds (mediante l'utilizzo delle Attività e Passività Libere) in modo tale che – a seguito di tale riallocazione – ciascun Compendio abbia un valore pari al suo Excess of Own Funds over SCR Target.

### 3.2 Criteri di allocazione degli attivi e passivi patrimoniali ai cinque Compendi riportati nell'Appendice all'Allegato 3.1 del Progetto di scissione

In relazione ai criteri di allocazione di attivi e passivi patrimoniali per la definizione dei Compendi da trasferire alle cinque Società Beneficiarie (di seguito anche "Split") nell'ambito del Progetto di Scissione si precisa che tali criteri fanno riferimento sia ai principi Local GAAP sia ai dati di solvibilità.

Con riferimento al portafoglio polizze, i criteri di allocazione utilizzati sono stati approvati nel Consiglio di amministrazione di Cronos Vita del 22 aprile 2024 e seguenti fino al Consiglio di amministrazione del 28 febbraio 2025; da ultimo, tali criteri sono stati riportati nell'Appendice all'Allegato 3.1 del Progetto di Scissione e definiti secondo le seguenti regole:

- accordo quadro tra Allianz-Sparkasse e Intesa San Paolo Vita-Fideuram Vita;
- assegnazione unitaria del portafoglio previdenziale ad un'unica Società Beneficiaria;
- assegnazione univoca delle banche distributrici e finanziatrici alle Società Beneficiarie;
- scissione delle sole Gestioni Separate Nuovo Secolo e Financial;
- scissione di n. 15 Fondi Interni Unit Linked su n. 71 complessivi;
- ripartizione delle "polizze orfane"<sup>2</sup> in base a criteri finanziari secondo il valore del tasso medio garantito e la ripartizione in quote proporzionali del valore del portafoglio orfano delle TCM;
- assegnazione delle polizze in Libera Prestazione di Servizi (LPS), distribuite presso la Repubblica di San Marino, alle Società Beneficiarie che possiedono l'autorizzazione alla distribuzione;
- univocità di attribuzione alla stessa Società Beneficiaria delle polizze (ante e post) oggetto di trasformazione.

Con riferimento, invece, agli attivi ed ai passivi diversi del portafoglio polizze, la Società ha effettuato un'analisi di dettaglio di tutti i conti contabili da bilancio di verifica al 31 dicembre 2024 opportunamente riclassificati per la determinazione dello Stato Patrimoniale Local GAAP e del Market Value Balance Sheet (MVBS) Solvency II alla stessa data.

<sup>2</sup>Portafoglio non riferibile alle banche (Banca d'Europa, Sparkasse, Intesa) e non riferito, Compagnie Ramo IV e Ramo III, TCM e Reputa.


 forvis  
mazars

L'attribuzione di tali criteri ha seguito, in via generale, il seguente approccio:

- puntuale, per le voci di bilancio che seguono il portafoglio polizze, quindi per tutte quelle voci per le quali è disponibile un dettaglio per polizza, banca distributrice/finanziatrice, distributore, Gestione Separata, Fondo;
- mediante l'utilizzo di opportuni indicatori (ad esempio l'incidenza delle Riserve Matematiche di ciascun Compendio sul totale delle Riserve Matematiche o la quota di partecipazione in Cronos Vita) per specifiche voci di bilancio, comunque residuali rispetto al totale delle poste di attivo e passivo patrimoniale, attribuite in maniera puntuale.

#### Criteri di allocazione Local GAAP: Investimenti finanziari

Lo Split degli Investimenti finanziari di Classe C (Attività finanziarie a copertura delle Gestioni Separate e Patrimonio Libero) segue regole differenti a seconda della tipologia di portafoglio da ripartire.

In relazione alle Attività finanziarie a copertura delle Gestioni Separate la ripartizione tra i cinque Compendi segue le seguenti regole:

- per le gestioni separate attribuite ad un singolo Compendio gli investimenti finanziari sono attribuiti puntualmente;
- per le gestioni separate oggetto di scissione (Nuovo Secolo e Financial), gli investimenti finanziari, ad eccezione delle azioni di Banca d'Italia, sono riproporzionati sulla base del corrispondente peso percentuale delle Riserve Matematiche di ciascun Compendio sul totale delle stesse, tenendo conto dei lotti minimi di mercato dei singoli titoli con un'ottimizzazione tramite arrotondamento ove possibile ad almeno 1.000 Euro nominali.

In relazione al Patrimonio Libero la ripartizione tra i cinque Compendi segue le seguenti regole:

- gli investimenti finanziari a copertura del finanziamento sono puntualmente identificati e, pertanto, ripartiti secondo il criterio Banca Distributrice – Società Beneficiaria;
- gli investimenti non a copertura del finanziamento sono attribuiti in maniera proporzionale ai cinque Compendi sulla base del corrispondente valore delle Riserve per Somme da Pagare e delle Riserve di Puro Rischio attribuite ai differenti Compendi, fino a concorrenza delle riserve da coprire, nell'assunto che gli investimenti finanziari non a copertura del finanziamento coprano queste tipologie di passività (non in gestione separata);
- la parte residuale del portafoglio libero segue una regola di attribuzione ai cinque Compendi proporzionale, sulla base delle rispettive quote di partecipazione al capitale sociale (ad eccezione delle partecipazioni bancarie e delle quote di Banca d'Italia come di seguito riportato);
- le partecipazioni bancarie sono attribuite ai cinque Compendi in maniera puntuale sulla base dell'intermediario collegato al portafoglio di ciascun Compendio;
- le quote di partecipazione al capitale della Banca d'Italia nel Portafoglio di Cronos Vita seguono le seguenti regole per la ripartizione nei singoli Compendi:
  - per la Gestione Separata Nuovo Secolo, proporzionalmente alla quota di riserve matematiche attribuite al singolo Compendio (con riassegnazione ai Compendi in maniera proporzionale della quota della Beneficiaria che ha raggiunto il limite massimo di quote previsto da Statuto - Gruppo IntesaSanpaolo);
  - per il Portafoglio libero, proporzionalmente al singolo Compendio sulla base della quota di partecipazione al capitale sociale di Cronos Vita (con riassegnazione ai Compendi in maniera proporzionale della quota della Beneficiaria che ha raggiunto il limite massimo di quote previsto da Statuto – Gruppo IntesaSanpaolo).

L'allocazione degli Investimenti finanziari di Classe D segue una ripartizione proporzionale sulla base del corrispondente peso percentuale delle Riserve Matematiche di ciascun Compendio sul totale delle stesse distinte per Fondi Interni e Fondi Esterni.

#### Criteria di allocazione Local GAAP: Riserve tecniche cedute

Le Riserve tecniche cedute sono ripartite puntualmente, per singola polizza, tra i cinque Compendi secondo i criteri relativi alla ripartizione del portafoglio polizze di cui sopra.

Per effetto della chiusura di tutti i trattati di riassicurazione approvata dall'Organo Amministrativo di Cronos Vita nel corso del 2024, nel bilancio di Cronos Vita al 30 settembre 2025 non saranno presenti attivi e passivi patrimoniali legati alla riassicurazione, conseguentemente i Compendi finali non rifletteranno tali poste.

#### Criteria di allocazione Local GAAP: Crediti

Lo Split dei Crediti tecnici segue le logiche di Portafoglio. Nello specifico:

- Crediti verso assicurati: sono ripartiti, puntualmente, per polizza;
- Crediti verso riassicuratori: sono ripartiti, proporzionalmente, sulla base del corrispondente peso percentuale delle Riserve matematiche cedute di ciascun Compendio sul totale delle stesse.

Lo Split dei Crediti non tecnici (Altri crediti) segue regole differenti a seconda della tipologia e della natura di credito da ripartire, tra questi riportiamo in particolare:

- Crediti di imposta sulle riserve matematiche: sono attribuiti proporzionalmente ai cinque Compendi sulla base del corrispondente peso percentuale delle Riserve Matematiche (di Classe C e di classe D) soggette all'imposta facenti parte di ciascun Compendio sul totale delle stesse;
- Crediti per imposte anticipate: sono attribuiti ai cinque Compendi sulla base della tipologia/natura della differenza temporanea che ha dato origine al credito;
- Altri crediti di natura fiscale: sono prevalentemente attribuiti alla Beneficiaria Designata.

#### Criteria di allocazione Local GAAP: Disponibilità liquide

Lo Split delle Disponibilità liquide segue regole differenti a seconda della tipologia di conto corrente da ripartire:

- Conti correnti relativi alle gestioni separate: sono attribuiti ai Compendi per destinazione (per le gestioni separate Nuovo secolo e Financial sono stati utilizzati criteri per ottenere portafogli attivi complessivi in linea con i pesi percentuali delle relative riserve matematiche);
- Conti correnti relativi ai Finanziamenti: sono attribuiti ai Compendi sulla base della Banca Distributrice;
- Conti correnti relativi alla raccolta premi: sono attribuiti ai Compendi per Banca Distributrice quando ad esclusivo utilizzo per la raccolta premi della stessa;
- Altri conti correnti: sono attribuiti per coerenza di Istituto di Credito (ad es. i/c/o Postali a Poste, i/c/o Fideuram e Intesa a Intesa Vita) e, in linea generale, proporzionalmente alle rispettive quote di partecipazione al capitale sociale.

#### Criteria di allocazione Local GAAP: Riserve tecniche lorde

Lo Split delle Riserve tecniche di Classe C segue regole differenti a seconda della tipologia di riserva da ripartire:

- Riserva matematica: ripartita puntualmente, per singola polizza, tra i cinque Compendi secondo i criteri relativi alla ripartizione del portafoglio polizze di cui sopra;
- Riserva premi delle assicurazioni complementari: è ripartita puntualmente, per singola polizza, tra i cinque Compendi secondo i criteri relativi alla ripartizione del portafoglio polizze di cui sopra;



forv/s  
mazars

- Riserva per somme da pagare: è ripartita puntualmente, per singola polizza, tra i cinque Compendi secondo i criteri relativi alla ripartizione del portafoglio polizze di cui sopra. La quota parte afferente al portafoglio Non Orfano<sup>7</sup> e alla Previdenza è stata assegnata in funzione dell'allocazione del distributore a cui si riferisce. La quota parte afferente al portafoglio "polizze dormienti" è stata assegnata in funzione dell'allocazione concordata con le cinque Società Beneficiarie (attribuzione a un'unica Società Beneficiaria del portafoglio previdenziale, assegnazione univoca delle banche distributrici e finanziatrici alle Società Beneficiarie, assegnazione per prodotto). La quota parte afferente al portafoglio Orfano<sup>8</sup> rimanente è stata assegnata in funzione dell'allocazione della Gestione Separata al singolo Compendio, ad eccezione di Nuovo Secolo e Financial. Per le restanti polizze il criterio di allocazione che è stato utilizzato è quello dell'attribuzione al Compendio che detiene la maggior quota in termini di riserva matematica, espressa in percentuale del portafoglio "vivo" alla data di valutazione, del prodotto a cui la polizza appartiene.
- Riserva per partecipazione agli utili e ristorni: è ripartita in proporzione alle Riserve Matematiche delle Unit Linked del singolo Compendio sul totale delle stesse;
- Altre riserve tecniche: sono ripartite principalmente in maniera puntuale per singola polizza tra i cinque Compendi secondo i criteri relativi alla ripartizione del portafoglio polizze di cui sopra; in via residuale la ripartizione di tali riserve avviene in modo proporzionale sulla base del peso percentuale delle Riserve Matematiche di ciascun Compendio rispetto al totale delle stesse.

Lo Split delle Riserve tecniche di Classe D viene effettuato puntualmente, per singola polizza secondo i criteri relativi alla ripartizione del portafoglio polizze di cui sopra.

#### Criteri di allocazione Local GAAP: Fondi per rischi ed oneri

Lo Split dei Fondi per rischi ed oneri segue regole differenti a seconda della tipologia di fondo:

- Fondi per oneri futuri (polizze TCM dormienti): l'allocazione tra i cinque Compendi è stata effettuata per singola polizza;
- Fondi rischi per cause legali (verso clienti/soggetti terzi): è ripartito puntualmente, per ciascun Compendio, sulla base del numero di polizza (cliente). Per la parte di Portafoglio non in vigore da più di dieci anni, si è provveduto ad un'allocazione puntuale per polizza, affinché ciascun Compendio sia destinatario di un ammontare proporzionale alla quota di partecipazione al capitale sociale;
- Fondo indennità agenti: l'allocazione tra i cinque Compendi del fondo relativo alle indennità ordinarie, è stata effettuata puntualmente sulla base dell'intermediario; l'allocazione del fondo relativo alle indennità straordinarie è stata effettuata in proporzione alla quota di partecipazione al capitale sociale;
- Fondi Index in default: l'allocazione tra i cinque Compendi è stata effettuata puntualmente per polizza.

#### Criteri di allocazione Local GAAP: Debili e Altre passività

Lo Split dei Debiti tecnici segue le logiche di Portafoglio. Nello specifico:

- Debiti verso intermediari di assicurazione, Debiti per servicing fees: sono ripartiti, puntualmente, sulla base del distributore attribuito a ciascun Compendio;
- Debiti verso rassicuratori: sono ripartiti, proporzionalmente, sulla base del corrispondente peso percentuale delle Riserve Matematiche cedute di ciascun Compendio sul totale delle stesse.

<sup>7</sup> Portafoglio afferente alle 25 banche finanziatrici/distributrici. Si divide in: i) portafoglio Finanziato: portafoglio di Ramo I e V coperto per il 70% da finanziamento; ii) portafoglio Non Finanziato: Portafoglio di Ramo III.

<sup>8</sup> Portafoglio non afferente alle 25 banche finanziatrici/distributrici, ripartimento non finalizzato. Compendio Ramo IV e Ramo III, TCM e Renditi.

- Debito per Fondo di garanzia assicurativo dei rami vita: attribuito ai cinque Compendi sulla base del corrispondente peso percentuale delle Technical Provisions al 31 dicembre 2023 di ciascun Compendio sul totale delle stesse.

Lo Split dei Debiti non tecnici (Altri debiti) segue regole differenti a seconda della tipologia e della natura di debito da ripartire, tra questi riportiamo in particolare:

- Debiti finanziari (Finanziamento): sono attribuiti puntualmente in base al criterio relativo alla destinazione Banca finanziatrice – Società Beneficiaria;
- Debiti di natura fiscale: sono prevalentemente attribuiti alla Beneficiaria Designata.

#### Criteri di allocazione Solvency II

La costruzione del MVBS dei cinque Compendi segue le medesime regole di allocazione delle voci dell'Attivo e del Passivo secondo i principi Local GAAP, descritte in precedenza, valorizzate, come richiesto dalla normativa Solvency II, utilizzando il criterio del Fair Value, laddove possibile.

Per quanto riguarda le Technical Provisions, le Best Estimate Liabilities ed il Risk Margin, per ciascuno dei cinque Compendi sono calcolate puntualmente mediante valutazioni di tipo deterministico e stocastico al 31 dicembre 2024.

Il SCR di ciascuno dei cinque Compendi è calcolato puntualmente, mediante valutazioni di tipo deterministico e stocastico al 31 dicembre 2024.

### 3.3 Metodologie e modalità di calcolo

#### 3.3.1 Step 1 – valutazione dell'intero Compendio (vista Cronos Vita "restated")

La valutazione overall di Cronos Vita è stata effettuata determinando le seguenti grandezze, seguendo la metodologia e i principi della Standard Formula previsti dalla normativa Solvency II:

- Own Funds (OFs);
- Solvency Capital Requirement (SCR);
- Solvency Ratio (SR), definito come rapporto tra OFs ed SCR;
- Excess of Own Funds over SCR.

Le grandezze di Cronos Vita risultanti dalla Relazione sulla Solvibilità della Società, i cui elementi patrimoniali e requisiti di solvibilità sono stati oggetto rispettivamente di revisione e revisione contabile limitata da parte di KPMG S.p.A., sono le seguenti:

Tabella 1

Indicatore	Cronos Vita Q4 24 pro IVASS
Own Funds	439,2
SCR	233,6
Solvency Ratio	188,1%
Excess of OF over SCR	205,7

**forvis  
mazars**

In tale ambito, per tenere conto delle specifiche finalità dello Split, la Società ha effettuato i seguenti restatementi rispetto alla valutazione di solvibilità di Cronos Vita inviata ad IVASS ai fini di vigilanza:

- eliminazione dell'add-on sulle spese di gestione, definito metodologicamente nell'ambito dell'istanza di autorizzazione di Cronos Vita e adottato per la valutazione ai fini di vigilanza per tenere conto della riallocazione dei costi di acquisizione tra i costi di gestione a seguito del run-off del Portafoglio nel periodo di operatività di Cronos Vita. Ai fini della valutazione dei Compendi viene invece azzerato per tenere conto che l'operazione di scissione avrà effetto alla data di chiusura dell'operatività di Cronos Vita, ipotizzata al 30 settembre 2025;
- ricalcolo del costo medio unitario di gestione omogeneo per tutte le polizze per consentire il passaggio da una vista Actual (ipotesi operative adottate per la valutazione ai fini di vigilanza) ad una vista proiettata che tiene conto dinamicamente del Portafoglio alla data di efficacia della cessione, ipotizzando costanza nei costi di gestione tutti direttamente attribuibili ai cash flow;
- classificazione del Fondo spese di impianto residuo come elemento degli Own Funds eleggibile per la copertura del SCR;
- Inclusione delle eventuali modifiche che interverranno, nel corso del 2025 e comunque prima della data di efficacia dell'operazione di scissione, agli accordi di distribuzione con Agenti, Broker e SIM (es. cessazioni, rinegoziazioni, ecc.) in termini di proiezione delle provvigioni riflesse nelle valutazioni dei contratti ad essi collegati<sup>9</sup>.

Si riporta di seguito il passaggio dalla vista Cronos Vita inviata ad IVASS ai fini di vigilanza alla vista Cronos Vita "restated" per la finalità dello Split nei cinque Compendi.

Tabella 2

Indicatori	Cronos Vita 64/24 pre IVASS	Fondo Spese di impianto	Add-on spese di Gestione	Ricalcolo CU spese medio	Effetto Assunzione	Cronos Vita "restated"
Own Funds	439,2	3,9	14,6	(52,2)	11,6	417,1
SCR	233,5	0	(0,7)	(7,3)	11,6	237,1
Solvency Ratio	188,1%	1,7%	6,9%	(16,8%)	(3,9%)	176,0%
Excess of OF over SCR	205,7	3,9	15,4	(44,9)	0,0	180,1

### 3.3.2 Step 2 – Valutazione dei singoli Compendi assegnati alle Società Beneficiarie

La valutazione dei singoli Compendi assegnati alle Società Beneficiarie porta al seguente risultato:

Tabella 3

Indicatori	Cronos Vita "restated"	Allianz	Generali Italia	Fiduciam Vita	Posta Vita	Unipol	Totale Compendi
Own Funds ante riallocazione (*)	a) 417,1	18,1	75,8	90,4	83,7	87,1	355,1
SCR ante riallocazione	b) 237,1	50,4	51,1	48,0	58,8	67,4	275,7
Solvency Ratio ante riallocazione <sup>1)</sup>	c) = a)/b) 176,0%	35,8%	148,3%	188,5%	142,2%	129,3%	128,8%
Excess of OFs over SCR ante riallocazione	d) = c) - 1 180,1	(32,4)	24,7	42,4	24,8	19,8	79,3

<sup>1)</sup> Per quanto riguarda la conformità al requisito patrimoniale di solvibilità, gli OFs sono determinati eleggibili per la copertura del SCR (illegibile Own Funds), facendo conto sui livelli quantitativi di cui all'articolo 82 del Regolamento Delegato (UE) 2015/536 e successive modifiche (Atti Delegati).

<sup>9</sup> Sono stati informati dalla Società che, ai fini della valutazione al 31 dicembre 2024, non è stata rilevata la necessità di limitare o di modificare.



Il confronto tra i risultati della somma dei Compensi e quelli della valutazione di Cronos Vita "restated" evidenzia che la somma degli Own Funds e dei SCR delle cinque Società Beneficiarie (Totale Compensi) differisce dalle analoghe grandezze dell'intero Compendio (Cronos Vita "restated") di cui allo Step 1, per la diminuzione dell'effetto di mutualizzazione, diversificazione e capacità di assorbimento delle perdite derivanti dallo Split e dagli altri aggiustamenti di Own Funds e/o SCR di seguito riportati. I risultati di tale confronto sono riportati nella tabella seguente:

Tabella 4

Valore in Milioni		Totale Compensi	Cronos Vita "restated"	Delta
Own Funds	a)	355,1	417,1	(62,0)
SCR	b)	275,7	237,1	38,7
Solvency Ratio	c) = a) / b)	128,8%	176,0%	(47,2%)
Excess of OFs over SCR	d) = a) - b)	79,3	180,1	(100,7)

I risultati illustrati in tabella evidenziano, sulla base dei dati al 31 dicembre 2024, una perdita di valore in termini di Excess of Own Funds over SCR di circa 100,7 milioni di euro

La riduzione di 62 milioni di euro degli OFs è riconducibile ai seguenti effetti congiunti:

- Riduzione di 73,8 milioni di euro degli OFs (al netto della tassazione pari a 51,1 milioni di euro), riconducibile al maggior costo del personale nell'ambito dell'operazione di Split tra le Società Beneficiarie, analiticamente descritto di seguito;
- Riduzione di 8,7 milioni di euro degli OFs riconducibile in via prevalente all'incremento del Risk Margin per effetto dell'incremento del SCR lapse (incluso un minor beneficio fiscale in termini di utilizzabilità di deferred tax assets);
- Riduzione di 2,2 milioni di euro, riferibile unicamente al Compendio Allianz, per effetto dei limiti quantitativi di cui all'articolo 82 del Regolamento Delegato (UE) 2015/35 e successive modifiche (Atti Delegati) nella determinazione degli Own Funds.

L'incremento di 38,7 milioni di euro del SCR è riconducibile ai seguenti effetti congiunti:

- Incremento del Basic SCR (BSCR) di circa 25 milioni di euro derivante principalmente da un maggiore lapse risk ed expenses risk;
- Incremento di 13,7 milioni di euro a seguito dell'aumento delle imposte differite attive, che comporta un minor abbattimento del SCR.

In relazione all'aggiustamento relativo al maggior costo del personale nell'ambito dell'operazione di Split, si riporta di seguito la metodologia utilizzata dalla Società dettagliatamente descritta nel Progetto di Scissione.

Per meglio valutare ai fini dello Split i costi di gestione riferiti a ciascuno dei cinque Compensi sono stati individuati da Cronos Vita, per classi distinte, i seguenti pesi di differenziazione applicati al costo unitario medio di gestione di Portafoglio:

- Gestione Separata (GS), Unit Linked (UL) e Multiramo: 100%;
- PIP e TCM: 60%.

L'applicazione di tali pesi ha consentito di valutare, per ciascun Compendio, il Present Value (PV) delle spese di gestione per la valutazione Solvency II ("PV Spese di gestione SII"), incluso nel calcolo delle Best Estimate Liabilities (BEL), che concorrono alla formazione degli Own Funds. Tali costi rappresentano i costi di gestione ricorrenti sostenuti dalla Società e comprendono implicitamente anche i costi del personale.



Tabella 5

Valore in milioni	Allianz	Generali Italia	Fideuram Vita	Poste Vita	Unipol	Totale Compendi
PV Spese di Gestione SII	33,0	25,8	33,6	49,6	79,3	221,4

Con particolare riferimento ai costi del personale, la metodologia utilizzata dalla Società ha avuto come obiettivo di fare in modo che il valore degli Own Funds rifletta, per ciascun Compendio, il Present Value del costo del personale allocato a ciascuna Società Beneficiaria in funzione dell'effettivo costo riferito ai dipendenti ad essa attribuito (PV Costo HR "Real World"). Per ciascun dipendente, il PV Costo HR "Real World" è stato determinato, con una valutazione ad hoc che ha previsto l'applicazione del PUCM (Projected Unit Credit Method), un metodo di natura statistico-attuariale di tipo deterministico, utilizzato per le valutazioni secondo il Principio Contabile Internazionale IAS19. Per ciascun dipendente la Società ha proceduto alla proiezione del costo azienda (non comprensivo dei premi di produzione) fino alla prima data utile stimata per il pensionamento (di anzianità o di vecchiaia, secondo le leggi in vigore), tenendo conto dello smontamento demografico (morte e inabilità totale) e comportamentale (turnover). Le ipotesi demografiche, comportamentali e finanziarie utilizzate per la valutazione sono riportate nell'allegato 3.1 del Progetto di scissione.

Si riportano di seguito i valori del PV Costo HR "Real World" per ciascun Compendio al 31 dicembre 2024 (forward 30 settembre 2025), come stimati dalla Società:

Tabella 6

Valore in milioni	Allianz	Generali Italia	Fideuram Vita	Poste Vita	Unipol	Totale Compendi
PV Costo HR "Real World"	32,1	35,8	41,7	53,6	75,8	239,1

Pertanto, a ciascuna data di valutazione, il PV Spese di gestione Solvency II di ciascun Compendio deve tener conto del Present Value del costo del personale effettivamente allocato, ossia del PV Costo HR "Real World"<sup>19</sup>. Per la determinazione del presente valore deve essere considerato ai fini della determinazione del valore dei Compendi alla data di valutazione, il costo di quei dipendenti che, pur non essendo inclusi all'interno del Compendio che sarà trasferito alla data di efficacia dell'operazione di scissione, attiveranno entro il 30 ottobre 2025 un rapporto di lavoro/collaborazione all'interno di una delle Società Beneficarie (o di una società appartenente al medesimo gruppo delle Società Beneficarie).

A tal fine, la Società ha proceduto per ciascun Compendio come segue:

1. A partire dal PV Spese di gestione Solvency II, è stato determinato il PV Costo del Personale Solvency II mediante un approccio di tipo proporzionale, che considera l'incidenza del Costo del Personale rispetto al Totale Spese di Gestione (% Costo del Personale), adottata per la quantificazione dell'ipotesi di costo unitario di gestione dei Compendi:

$$PV \text{ Costo del Personale SII} = PV \text{ Spese di gestione SII} * \% \text{ Costo del Personale}$$

dove

$$\% \text{ Costo del Personale} = \frac{\text{Costo del Personale}}{\text{Totale Spese di Gestione}}$$

<sup>19</sup> Il PV Costo HR "Real World" sarà aggiornato alle date di valutazione del 30 giugno 2025 (valutazione al 30 giugno 2025 forward 30 settembre 2025) e del 30 settembre 2025 (valutazione con il 30 settembre 2025) sulla base dell'elenco dei dipendenti attribuiti alla singola Società Beneficaria (rispettivamente partendo dal primo Compendio). L'effettivo costo riferito allo stesso attribuito.

**forv/s  
mazars**

Tabella 7

Valore in € mln		Allianz	Generali Italia	Fideuram Vita	Poste Vita	Unipol	Totale Compendi
PV Spese di Gestione SII	a)	33,0	25,8	33,6	49,6	79,3	221,4
% Costo del Personale	b)			74,7%			
PV Costo del Personale SII	c) = a) * b)	24,7	19,2	25,1	37,0	59,2	165,3

2. È stato inoltre determinato il differenziale tra il PV Costo HR "Real World" e il PV Costo del Personale SII proiettato nel Compendio:

$$\Delta \text{Costo del Personale} = \text{PV Costo HR "Real World"} - \text{PV Costo del Personale SII}$$

Tabella 8

Valore in € mln		Allianz	Generali Italia	Fideuram Vita	Poste Vita	Unipol	Totale Compendi
PV Costo HR "Real World"	a)	32,1	35,8	41,7	53,6	75,8	239,1
PV Costo del Personale SII	b)	24,7	19,2	25,1	37,0	59,2	165,3
$\Delta$ Costo del Personale	c) = a) - b)	7,4	16,6	16,6	16,6	16,6	73,8

3. Mediante un approccio di tipo bottom up si è proceduto a:

- Rettificare il valore degli Own Funds di un importo pari al  $\Delta$  Costo del Personale, tenendo debitamente conto dei conseguenti effetti della tassazione (DTA/DTL), come riportato nella tabella seguente:

Tabella 9

Valore in € mln		Allianz	Generali Italia	Fideuram Vita	Poste Vita	Unipol	Totale Compendi
Own Funds con PV Costo del Personale SII	a)	25,4	87,3	101,9	95,1	98,6	408,4
$\Delta$ Costo del Personale lordo tasse	b)	7,4	16,6	16,6	16,6	16,6	73,8
Tasse	c) = b) * tax rate	2,2	5,1	5,1	5,1	5,1	22,7
Own Funds con PV Costo HR "Real World" (*)	d) = a) - (b) - c)	18,1	75,8	90,4	83,7	87,1	355,1

(\*) Per quanto riguarda la conformità al requisito patrimoniale di solvibilità, gli OFs sono determinati eleggibili per la copertura dei SCR (Eligible Own Funds), tenendo conto dei limiti quantitativi di cui all'articolo 82 del Regolamento Delegato (UE) 2015/35 e successive modifiche (Atti Delegati)

- Rettificare il SCR per rischio spese, applicando la percentuale di shock prevista dalla Standard Formula al  $\Delta$  Costo del Personale ipotizzando invariante gli altri rischi, come riportato nella tabella seguente:

Tabella 10

Valore in € mln		Allianz	Generali Italia	Fideuram Vita	Poste Vita	Unipol	Totale Compendi
SCR Spese con PV Costo del Personale SII	a)	6,3	5,0	6,3	9,6	15,4	42,6
$\Delta$ Costo del Personale lordo tasse	b)	7,4	16,6	16,6	16,6	16,6	73,8
Incremento SCR Spese	c) = b) * % shock	0,7	1,7	1,7	1,7	1,7	7,4
SCR Spese con PV Costo HR "Real World"	d) = a) + c)	7,0	6,8	8,0	11,2	17,1	50,0



Per chiarezza espositiva si riporta il confronto tra il SCR e le relative componenti (Adjustment Deferred Tax, Operational Risk e Basic SCR) come somma dei singoli Compendi con i rispettivi valori di Cronos Vita "restated". Si evidenzia che gli effetti dell'incremento del SCR per rischio spese pari di 7,4 milioni di euro contribuiscono, unitamente al rischio lapse, all'incremento dei Basic SCR (BSCR).

Tabella 11

		Allianz	Generali Italia	Fideuram Vita	Poste Vita	Unipol	Totale Compendi	Cronos Vita (restated)	Differenziale
SCR	a) (b) + (c)	50,4	51,1	48,0	59,2	67,0	275,7	237,1	(38,7)
Adj Deferred Tax	c)	-	-	(6,1)	(11,5)	(6,4)	(24,0)	(37,7)	(13,7)
Operational Risk	b)	5,6	3,7	4,1	6,0	6,1	25,4	25,4	0,0
BSCR	d)	44,9	47,5	50,0	64,7	67,3	274,3	249,8	(24,5)

### Imposta di bollo

La Legge di Bilancio 2025 (n. 207/2024) ha disposto, a partire dal 1° gennaio 2025, per i contratti sulla vita del ramo III e V, un intervento a carico delle imprese di assicurazione nella forma di un'anticipazione del versamento dell'Imposta di bollo sulle comunicazioni periodiche alla clientela. Cronos Vita ha provveduto a calcolare, sui contratti attivi al 31 dicembre 2024, l'ammontare dell'imposta da anticipare nella misura di 65,3 milioni di euro che sarà effettivamente versata all'Erario come di seguito previsto:

- entro il 30 giugno 2025, il 50% dell'importo storicizzato al 31 dicembre 2024;
- entro il 30 giugno 2026, il 20% dell'importo storicizzato al 31 dicembre 2024;
- entro il 30 giugno 2027, il 20% dell'importo storicizzato al 31 dicembre 2024;
- entro il 30 giugno 2028, infine, il restante 10% dell'importo storicizzato al 31 dicembre 2024.

Questo genera uno sfasamento temporale tra il momento in cui la compagnia anticipa l'imposta di bollo sui contratti di Ramo III e V, ed il momento in cui la recupera dagli assicurati sulle prestazioni erogate. Con riferimento alla propria posizione di solvibilità, è stata effettuata dalla Società una proiezione dell'impatto finanziario, considerando i flussi di cassa in uscita e in entrata lungo l'orizzonte temporale di riferimento per il calcolo delle BEL. I flussi sono stati attualizzati con la curva priva di rischio "EIOPA" rilevata al 31 dicembre 2024 determinando in questo modo l'impatto in termini di BEL e conseguentemente di SCR.

Per i flussi di cassa in uscita, si è tenuto conto dell'ammontare dell'imposta come dato di stock al 31 dicembre 2024 da versare in quattro anni e dei futuri versamenti annuali nella misura del 2 per mille delle riserve in essere a fine periodo. Per quanto attiene invece ai flussi di cassa in entrata, essi sono stati ipotizzati considerando le uscite previste dal Portafoglio lungo l'orizzonte temporale di proiezione delle BEL.

Di seguito vengono riportati gli effetti su Cronos Vita in termini di riduzione degli Own Funds derivanti dall'applicazione dell'imposta di bollo. La Società ha anche determinato gli impatti in termini di SCR che tuttavia risultano di entità residuale.

Tabella 12

		Cronos Vita
Valore attuale Flussi di Cassa in entrata	a)	101,6
Valore attuale Flussi di Cassa in uscita	b)	(114,0)
Impatto BEL	c) = a) + b)	(12,4)
Tax Rate	d) = c) * 0,2817%	(3,8)
Impatto Own Funds	e) = c) + d)	(8,6)

La Società, in considerazione delle Policy in vigore e delle soglie contenute in dette Policy, sia con riferimento alle riserve tecniche Solvency II che al Solvency Ratio, ha valutato l'impatto di bassa materialità, ritenendo di non dover aggiornare le valutazioni relative all'esercizio 2024.

Pertanto, la valutazione dei Compendi al 31 dicembre 2024 non recepisce gli effetti della modifica sul trattamento dell'Imposta di bollo introdotta dalla legge di bilancio 2025, in coerenza con il mercato e considerando che entro il 30 giugno 2025 verrà pagato da Cronos Vita circa il 50% dell'importo memorizzato nei sistemi gestionali al 31 dicembre 2024.

Tale effetto verrà invece considerato:

- per la valutazione prospettica dei Compendi al 31 dicembre 2025, nell'ambito dell'Istanza autorizzativa dell'operazione di scissione;
- per le valutazioni successive al 30 giugno 2025 e al 30 settembre 2025.

In particolare, per le valutazioni al 30 giugno 2025 e al 30 settembre 2025, verrà effettuato un calcolo puntuale in riferimento alle Best Estimate Liabilities di ciascun Compendio, secondo la nuova disciplina vigente, afferente sia ai versamenti d'imposta già effettuati che a quelli derivanti dai versamenti dovuti per le annualità successive.

#### Rischi non catturati dal framework valutativo della Standard Formula

La metodologia adottata dalla Società si è posta anche come obiettivo la valutazione dei seguenti rischi non catturati dal framework valutativo Solvency II della Standard Formula, derivanti dalla natura peculiare dell'operazione di sistema e non inclusi nelle valutazioni al 31 dicembre 2024. Le valutazioni di tali rischi, qualora incluse nelle valutazioni al 31 dicembre 2024, avrebbero avuto come impatto una rettifica del SCR Operational in sede di valutazione dei Compendi, in conformità al criterio dell'Excess of Own Funds:

- maggiore rischio operativo potenziale di natura fiscale, in capo a Poste Vita, non collegato al Compendio assegnato, ma connesso al ruolo di designata fiscale (Beneficiaria Designata). Tale maggiore rischio potenziale è stato quantificato mediante l'utilizzo di una metodologia statistica di tipo Frequency-Severity, basata sulla scelta di opportune distribuzioni di probabilità per la rappresentazione delle variabili di accadimento (Frequency) e importo del danno (Severity). A partire dalla distribuzione di tali variabili si è proceduto alla determinazione della distribuzione del "Danno Aggregato". Mediante un approccio simulativo, si è ottenuta la quantificazione del rischio operativo potenziale, come differenza tra il quantile al 99,5% della distribuzione del "Danno Aggregato" e la sua media. L'approccio, discusso tra la Società ed i tecnici della Società Beneficiaria in diversi incontri, ha determinato una potenziale rettifica del SCR Operational della Beneficiaria Designata pari a circa 2,581 milioni di euro;
- maggior/minore rischio operativo potenziale di migrazione, derivante dalla complessità più/meno elevata del Portafoglio assegnato a ciascuna Società Beneficiaria rispetto ad un costo di migrazione preso a riferimento. Tale maggiore/minore rischio potenziale è stato quantificato per ciascun Compendio individuando dei driver di complessità del Portafoglio e, per stimare l'impatto che ciascun driver ha sui costi complessivi di migrazione, assegnando dei coefficienti normalizzati, basandosi sulle precedenti esperienze di migrazione di Cronos Vita, sulle Best Practice di mercato - confrontate anche con consulenti esterni - e sulle specificità del Portafoglio oggetto di migrazione stesso. L'esercizio ha prodotto i valori riportati nella seguente tabella, che costituiscono una rettifica (con segno positivo/negativo) del SCR Operational.



Tabella 13

	Allianz	Generali Italia	Fininvest Vita	Pronto Vita	Unipol
Rettifica del SCR Operational per maggiore/minore rischio operativo potenziale	(0,345)	(0,381)	(0,256)	0,032	0,951

La valutazione dei Compendi al 31 dicembre 2024 è stata effettuata senza considerare l'impatto dei suddetti rischi operativi potenziali che saranno invece considerati, mediante rettifica del SCR Operational, nelle valutazioni successive al 30 giugno 2025 ed al 30 settembre 2025.

### 3.3.3 Step 3 – Riallocazione degli Own Funds

La metodologia utilizzata dalla Società prevede infine che si proceda alla riallocazione degli Own Funds, in modo tale che ciascun Compendio abbia un valore di Excess of Own Funds over SCR che rapportato alla somma dell'Excess of Own Funds over SCR di tutti i Compendi sia pari alla quota di partecipazione detenuta da ciascuna delle cinque Società Beneficarie nel capitale sociale di Cronos Vita (Excess of Own Funds over SCR Target).

Per ciascuna Società Beneficaria, la differenza tra l'Excess of Own Funds over SCR Target e l'analoga grandezza ante riallocazione (Excess of Own Funds over SCR di cui allo Step 2) determina la necessità di riallocazione degli Own Funds.

Per la riallocazione degli Own Funds si ipotizza, come dettagliato nel Progetto di Scissione, l'utilizzo delle Attività e Passività Libere, come riportato nella seguente tabella di riepilogo:

Tabella 14

		Allianz	Generali Italia	Fininvest Vita	Pronto Vita	Unipol	Total Compendi
Own Funds (*)	a)	18,1	75,8	90,4	83,7	87,1	355,1
SCR	b)	50,4	51,1	48,0	58,8	67,4	275,7
Solvency Ratio	c) = a) / b)	35,8%	148,3%	188,5%	142,2%	129,3%	128,8%
Excess of OFs over SCR	d) = a) - b)	(32,4)	24,7	42,4	24,8	19,8	79,3
Quota di partecipazione	e)	10,0%	22,5%	22,5%	22,5%	22,5%	100,0%
Excess of OFs over SCR Target	f) = Σ(d) x e)	7,9	17,9	17,9	17,9	17,9	79,3
Riallocazione di OFs per raggiungimento Target	g) = f) - d)	40,3	(6,8)	(24,6)	(7,0)	(1,9)	0,0
Own Funds post riallocazione	h) = a) - g)	58,4	69,0	65,8	76,7	85,2	355,1
SCR post riallocazione (**)	i) = b)	50,4	51,1	48,0	58,8	67,4	275,7
Solvency Ratio post riallocazione	j) = h) / i)	115,7%	134,9%	137,2%	130,3%	126,5%	128,8%
Excess of OFs over SCR post riallocazione	m) = h) - i)	7,9	17,9	17,9	17,9	17,9	79,3

(\*) Per quanto riguarda la conformità di requisiti patrimoniale e di solvibilità, gli OFs (e gli strumenti ammessi per la copertura del SCR (Eligible Own Funds), secondo quanto nei limiti quantitativi di cui all'articolo 62 del Regolamento Delegato (UE) 2015/35 e successive modifiche (Ndr Delegati).

(\*\*) Per le sole valutazioni, considerate con la stessa e posta, (i) come sono riportate, (ii) a titolo puramente illustrativo, in termini di esaurimento di capitale. Il dato è riferito però a cura l'affetto del SCR, debbono essere calcolate e ricalcolate, il cui "data" infatti, è dalla "base".



#### 4. Difficoltà di valutazione incontrate dagli amministratori della Società

Come riportato nella relazione illustrativa dell'organo amministrativo di Cronos Vita ai sensi dell'art. 2501-quinquies del cod. civ. in relazione a quanto previsto dal secondo comma del medesimo articolo, gli amministratori della Società hanno evidenziato che, pur non avendo riscontrato particolari limitazioni o difficoltà nel processo valutativo, il percorso ha richiesto articolati confronti su aspetti di significativa complessità tecnica, in particolare con riguardo:

- alla definizione e condivisione dei perimetri dei Portafogli tra i cinque Compendi oggetto di scissione, anche tenuto conto delle specificità delle reti distributive;
- all'individuazione di una metodologia valutativa che contemperasse adeguatamente sia la dimensione patrimoniale sia il profilo di rischio caratteristico del business assicurativo, giungendo all'adozione del criterio dell'Excess of Own Funds over SCR, coerente con il quadro regolamentare Solvency II.

#### 5. Risultati emersi dalla valutazione effettuata dagli Amministratori

Sulla base dell'applicazione della metodologia di valutazione descritta nei paragrafi precedenti, gli Amministratori di Cronos Vita e delle Società Beneficarie sono pervenuti alla determinazione del seguente Valore del Concambio, come precedentemente definito:

Tabella 15

Valore (milioni)	Allianz	Generali Italia	Fideuram Vita	Poste Vita	Unipol	Totale Compendi
Excess of Own Funds Over SCR	7,9	17,9	17,9	17,9	17,9	79,3
Quota di partecipazione	10%	22,5%	22,5%	22,5%	22,5%	100%

Tale valore è sostanzialmente confermato dall'applicazione del metodo Dividend Discount Model con Excess Capital (DDM) utilizzato dall'advisor indipendente Wepartner S.p.A. nel proprio parere sulla congruità dei valori relativi ai Compendi risultanti dall'operazione di scissione di Cronos Vita (Fairness Opinion) redatto ad esclusivo beneficio delle Società Beneficarie.

I valori esposti nella precedente tabella sono determinati alla data del 31 dicembre 2024 in base al criterio, alla metodologia e alle modalità di calcolo indicati nell'Allegato 3.1 del Progetto di Scissione che, come riportato al paragrafo 1.2 della presente Relazione, saranno oggetto di verifica alla data di efficacia dell'operazione di scissione: infatti, il Progetto di Scissione prevede che, entro il 15 dicembre 2025 e con riferimento alla consistenza patrimoniale di Cronos Vita alla data di efficacia dell'operazione (1° ottobre 2025) si proceda, avvalendosi di un esperto indipendente, all'esatta quantificazione delle Attività e Passività Libere di pertinenza di ciascun Compendio.

#### 6. Lavoro svolto

Nell'ambito del nostro incarico, abbiamo svolto le seguenti principali procedure:

##### 6.1 Lavoro svolto sulla documentazione utilizzata, menzionata al precedente paragrafo 2

- Analisi del Progetto di Scissione e dei relativi Allegati;
- Lettura critica dell'estratto del verbale della seduta del Consiglio di amministrazione di Cronos Vita del 2 aprile 2025;
- Analisi della Relazione illustrativa dell'organo amministrativo di Cronos Vita ai sensi dell'art. 2501-quinquies;


 forvis  
mazars

- Analisi dell'Accordo di Scissione;
- Presa visione dell'Istanza di Scissione ai sensi e per gli effetti dell'art. 201 del D. Lgs. 7 settembre 2001, n. 209 e delle pertinenti disposizioni contenute nel Regolamento ISVAP n. 14 del 18 febbraio 2008, inclusiva della Comunicazione di Scissione di fondi interni e gestioni separate ex artt. 35 e seguenti del citato Regolamento;
- Lettura critica degli estratti dei verbali delle sedute del Consiglio di amministrazione di Cronos Vita inerenti all'operazione di scissione;
- Lettura critica del Progetto del Bilancio di esercizio al 31 dicembre 2024 di Cronos Vita, sottoposto a revisione contabile da parte di KPMG S.p.A. che ha emesso in data 27 marzo 2025 una relazione senza modifica;
- Discussione con la Direzione di Cronos Vita dei principali dati al 31 dicembre 2024 e degli articoli del periodo come risultanti dal Progetto del Bilancio di esercizio, che costituisce anche la situazione patrimoniale di riferimento della società ex art. 2501-quater cod. civ.;
- Lettura critica della Relazione sulla Solvibilità e relativi QRTs al 31 dicembre 2024 di Cronos Vita e discussione con la Direzione della Società dei principali dati riportati nei citati documenti;
- Analisi preliminare della bozza dell'Allegato 3.1 al Progetto di Scissione, recante la nota metodologica sul criterio di determinazione del valore dei Compendi e la relativa esemplificazione numerica al 31 dicembre 2024, e della relativa Appendice, recante i criteri di allocazione degli attivi e dei passivi patrimoniali ai cinque Compendi;
- Analisi preliminare del documento "Metodologia di definizione dei Compendi oggetto di scissione e Valutazioni di solvibilità al 30 giugno 2024" di Agosto 2024;
- Presa visione del documento "Anticipazione dei Risultati delle valutazioni economiche dei cinque Compendi al 30 giugno 2024" del 10 settembre 2024;
- Presa visione del documento "Aggiornamento delle ipotesi operative da utilizzare al 31.12.2024 su Cronos e sui Compendi" del 19 dicembre 2024;
- Presa visione del documento "CRONOS Fase 3 - Esercizio di costruzione dei sub portafogli in base ai criteri operativi - Split al 31 dicembre 2024" del 20 febbraio 2025;
- Analisi del documento "Presentazione ai CFO delle 5 Compagnie Risultati delle valutazioni economiche dei cinque Compendi al 31 dicembre 2024" del 10 marzo 2025;
- Analisi del documento "Progetto di Trasferimento - Incontro CFO e GC" del 4 marzo 2025 relativo alla metodologia di quantificazione della rettifica del SCR Operational in relazione alla Designata Beneficiaria ed alla Migrazione Portafogli e relativi dettagli in formato .xls;
- Analisi del documento relativo agli impatti dell'imposta di bollo a seguito delle modifiche introdotte dalla Legge di Bilancio 2025 (n. 207/2024);
- Presa visione della documentazione prodotta dalla Funzione di Revisione Interna di Cronos Vita relativamente all'esercizio 2024 (Piano delle attività e Relazione annuale ai sensi del Regolamento IVASS n. 38/2018, Relazione sui Reclami del secondo semestre 2024);
- Presa visione della documentazione prodotta dalla Funzione Risk Management di Cronos Vita relativamente agli esercizi 2023 e 2024: i) Piani delle attività 2024 e 2025; ii) Relazioni annuali ai sensi del Regolamento IVASS n. 38/2018 al 31 dicembre 2023 e 2024; iii) report di validazione del MVBS e del SCR al 31 dicembre 2024 e relativi dettagli in formato .xls a supporto del set di controlli effettuati;
- Presa visione degli estratti dei verbali delle sedute dei Consigli di amministrazione delle Società Beneficarie che hanno approvato, tra l'altro, l'operazione di scissione, il Progetto di Scissione, la sottoscrizione dell'Accordo di Scissione, le relazioni illustrative ai sensi dell'art. 2501-quinquies cod. civ., la presentazione delle istanze per l'ottenimento delle autorizzazioni connesse alla scissione;
- Presa visione delle relazioni illustrative ai sensi dell'art. 2501-quinquies cod. civ. delle Società Beneficarie;

- Analisi del Parere sulla congruità dei valori relativi ai Compendi risultanti dall'operazione di scissione di Cronos Vita (Fairness Opinion) redatta da Wepartner S.p.A., che in qualità di advisor indipendente, ad esclusivo beneficio delle Società Beneficiarie, ha ricevuto l'incarico da Cronos Vita di verificare la congruità dei valori relativi ai Compendi risultanti dall'operazione di scissione. In particolare, abbiamo analizzato: i) il contesto dell'incarico; ii) il lavoro svolto e i relativi limiti; iii) la metodologia utilizzata dall'advisor indipendente (criterio del DDM); iv) i risultati emersi dell'applicazione del citato metodo sia nell'ipotesi "base case" sia nell'ipotesi "stress test" (analisi di sensitività); v) le difficoltà valutative nonché le relative conclusioni (congruità da un punto di vista economico-finanziario dei valori relativi ai Compendi risultanti dall'operazione di scissione, confrontati con la relativa ripartizione dei Fondi Propri secondo il meccanismo di allocazione proporzionale alle quote sul capitale dei cosiddetti "Excess of Own Funds over SCR");
- Discussione con l'advisor indipendente Wepartner S.p.A. della metodologia e delle assunzioni utilizzate per la propria valutazione e dei risultati emersi;
- Analisi critica e discussione con i referenti della società di revisione della relazione della società di revisione indipendente sul bilancio d'esercizio al 31 dicembre 2024;
- Analisi critica e discussione con i referenti della società di revisione del Resoconto analitico al 31 dicembre 2024 redatto ai sensi dell'art. 26, comma 3, del Regolamento ISVAP n. 22/2008;
- Analisi critica e discussione con i referenti della società di revisione della relazione della società di revisione indipendente sui modelli "S.02.01.02 Stato Patrimoniale" e "S.23.01.01 Fondi propri" e della relativa informativa inclusa nella Relazione sulla Solvibilità di Cronos Vita;
- Analisi critica e discussione con i referenti della società di revisione della relazione di revisione contabile limitata della società di revisione indipendente sui modelli "S.25.01.21 Requisito patrimoniale di solvibilità per le imprese che utilizzano la formula standard" e "S.28.02.01 Requisito patrimoniale minimo - Sia attività di assicurazione vita che attività di assicurazione non vita" e della relativa informativa inclusa nella Relazione sulla Solvibilità di Cronos Vita;
- Analisi critica e discussione con i referenti della società di revisione della relazione della società di revisione indipendente sulle riserve tecniche oggetto di scissione allocate a ciascun Compendio.

## 6.2 Lavoro svolto sul metodo utilizzato per la determinazione del Valore del Concambio

Il lavoro svolto è stato suddiviso in diverse fasi incrementali per verificare l'adeguatezza e la non arbitrarietà del metodo e dell'approccio utilizzato nella definizione dei singoli Compendi da parte degli Amministratori.

### 6.2.1 Fase preliminare – Comprensione di Cronos Vita e dell'operazione di scissione non proporzionale

Inizialmente, è stata effettuata una richiesta preliminare di dati per comprendere le specificità del business, mappare i processi e i sistemi coinvolti nella determinazione e rappresentazione delle attività e delle passività di Cronos Vita nel Bilancio d'esercizio e nella Relazione di Solvibilità al 31 dicembre 2024.

Sono state altresì analizzate in modo critico le relazioni prodotte dalle unità operative di calcolo e dalle Funzioni di Revisione Interna, di Risk Management e dalla Funzione Attuariale al fine di ripercorrere il processo di definizione delle ipotesi, della metodologia, dei criteri di calcolo, del sistema di reporting e dei controlli effettuati in relazione sia ai dati del Bilancio d'esercizio sia ai dati di Solvibilità.

Sono seguite dalle specifiche interviste con le funzioni coinvolte nel processo di calcolo e rappresentazione delle attività e passività di Cronos Vita, sia con le Funzioni di primo livello sia con le Funzioni Fondamentali (come definite dal Regolamento IVASS n. 38 del 3 luglio 2018) di Revisione Interna, di Risk Management e con la Funzione Attuariale. Questo ha contribuito a migliorare la nostra comprensione delle dinamiche legate alla determinazione delle poste di bilancio e le relative specificità che hanno caratterizzano il business di Cronos Vita anche alla luce degli eventi significativi avvenuti nel corso degli esercizi 2023 e 2024.





Come riportato in precedenza, abbiamo inoltre incontrato i principali referenti del team di revisione di KPMG S.p.A., società di revisione di Cronos Vita, al fine di discutere, previa analisi critica della documentazione da loro ottenuta (come riportato nel paragrafo 2), il lavoro svolto, le principali procedure di revisione effettuate, nonché i relativi esiti sia con riferimento al Bilancio d'esercizio, sia con riferimento ai dati di Solvibilità, sia con riferimento all'incarico svolto ai sensi del Regolamento ISVAP n. 14/2008. A tal riguardo, ricordiamo che i Fondi Propri, oggetto di revisione contabile da parte di KPMG S.p.A., di Cronos Vita ai 31 dicembre 2024 ammontano a 439,2 milioni di euro ed il Requisito Patrimoniale di Solvibilità, oggetto di revisione contabile limitata, ammonta a 233,5 milioni di euro, con un Eccesso di Fondi Propri rispetto al SCR di 205,7 milioni di euro.

Sono stati discussi con la Direzione di Cronos Vita gli approcci valutativi, le assunzioni e la metodologia adottata per la determinazione dei Compendi oggetto di scissione e del criterio di determinazione del Valore del Concambio, nonché del metodo adottato per la definizione degli elementi patrimoniali da assegnare a ciascuna delle Società Beneficarie, al fine di riscontrarne l'adeguatezza, in quanto, nelle circostanze, ragione, motivi e non arbitrari.

### 6.2.2 Step 1 – Valutazione dell'intero Compendio (vista Cronos Vita "restated")

È stata analizzata la modalità di determinazione del valore dell'intero Compendio – inteso come Cronos Vita "restated" rispetto al dato riportato nella Relazione sulla Solvibilità al 31 dicembre 2024 – pari a 180,1 milioni di euro, in termini di Excess of Own Funds over SCR ricavato come differenza tra gli Own Funds pari 417,1 milioni di euro e il Solvency Capital Requirement pari a 237,1 milioni di euro.

In tale ambito, si evidenzia che rispetto alla valutazione di solvibilità di Cronos Vita al 31 dicembre 2024, predisposta ai fini di vigilanza, sono stati effettuati alcuni aggiustamenti per tenere conto delle specifiche finalità della ripartizione tra le Società Beneficarie:

- 1) eliminazione dell'add-on sulle spese di gestione con un impatto positivo in termini di Excess of Own Funds over SCR pari a 15,4 milioni di euro;
- 2) ricalcolo del costo medio unitario di gestione omogeneo con un impatto negativo in termini di Excess of Own Funds over SCR pari a 44,9 milioni di euro;
- 3) classificazione del Fondo spese di impianto come elemento degli Own Funds con un impatto positivo in termini di Excess of Own Funds over SCR pari a 3,9 milioni di euro.

Tali aggiustamenti, che portano ad un Excess of Own Funds over SCR pari a 180,1 milioni di euro rispetto ad un Excess of Own Funds over SCR pari a 205,7 milioni di euro come risultante dalla Relazione sulla Solvibilità, sono stati analizzati nel dettaglio e ampiamente discussi con la Direzione di Cronos Vita al fine di riscontrarne l'adeguatezza e la ragionevolezza dei criteri e delle assunzioni di calcolo. Sono state effettuate inoltre delle riconciliazioni contabili con gli allegati al Progetto di Scissione e con i prospetti analitici forniti da Cronos Vita.

### 6.2.3 Step 2 – Valutazione dei singoli Compendi assegnati alle Società Beneficarie

È stata analizzata la modalità di determinazione dei singoli Compendi, ricavati sempre come differenza tra gli Own Funds e il Solvency Capital Requirement.

Come rappresentato al precedente paragrafo 3.3.2, l'operazione di Split nei singoli Compendi, rispetto ad una valutazione dell'intero Compendio di Cronos Vita "restated", conduce ad una perdita di valore pari a 100,7 milioni di euro, passando da un un Excess of Own Funds over SCR pari a 180,1 milioni di euro a 79,3 milioni di euro, ricavato dalla differenza tra Own Funds per 355,1 milioni di euro e SCR per 275,7 milioni di euro. Tale contrazione deriva da:

- una riduzione di Own Funds pari a 62 milioni di euro;
- un incremento di SCR pari a 38,7 milioni di euro

Tali aggiustamenti sono stati ripercorsi in modo analitico, distintamente per gli Own Funds e per il SCR, al fine di verificarne l'adeguatezza.

Con riferimento agli Own Funds, la riduzione di 62 milioni di euro è riconducibile ai seguenti fattori:

- Riduzione di 73,8 milioni di euro, che al netto della tassazione ammonta a 51,1 milioni di euro, riconducibile al maggior costo del personale nell'ambito dell'operazione di Split tra le Società Beneficiarie. A riguardo è stata analizzata in modo analitico la metodologia di calcolo e le ipotesi finanziarie e demografiche utilizzate.  
Per ciascun Compendio, il Present Value (PV) delle spese di gestione per la valutazione Solvency II è già incluso nel calcolo delle Best Estimate Liabilities (BEL); tale PV esprime i costi di gestione ricorrenti sostenuti dalla Società lungo l'orizzonte temporale di proiezione dei flussi di cassa e comprende implicitamente anche i costi del personale che seguono uno smontamento coerente con quello del Portafoglio dei contratti e non quello effettivo del personale. Pertanto, al fine di riflettere tale aspetto negli Own Funds è stato stimato il costo del personale con una logica "Real World" applicando una metodologia di tipo Project Unit Credit Method (IAS 19) e ricondotto per singolo Compendio in base alla quota di partecipazione delle singole Società Beneficiarie.  
Il maggior costo del personale, per ogni singolo Compendio, è stato ottenuto come differenza tra il PV delle spese di gestione Solvency II considerato al 74.7% (incidenza del costo del personale sui costi di gestione complessivi) e il PV del costo del personale secondo la logica "Real World".  
Sulla base della documentazione prodotta da Cronos Vita abbiamo effettuato un'analisi di ragionevolezza delle ipotesi e della metodologia utilizzate per la determinazione del PV del costo HR "Real World" e abbiamo effettuato un ricalcolo indipendente, su base campionaria, al fine di verificare la congruità della valutazione. Inoltre, è stato da noi ripercorso il calcolo dell'incidenza del costo del personale rispetto ai costi di gestione complessivi e pari al 74.7%.
- Riduzione di 8,7 milioni di euro derivante dalla circostanza che la separazione del Portafoglio complessivo di Cronos Vita in sotto portafogli (Compendi) ha determinato la perdita parziale del beneficio di diversificazione (incluso un minor beneficio fiscale in termini di utilizzabilità di deferred tax assets), riconducibile in via prevalente all'incremento del Risk Margin.
- Ulteriore riduzione di 2,2 milioni di euro, riferibile unicamente al Compendio Allianz, per effetto dei limiti quantitativi di cui all'articolo 82 del Regolamento Delegato (UE) 2015/35 e successive modifiche (Atti Delegati) nella determinazione degli Own Funds.

Con riferimento al Solvency Capital Requirement (SCR), l'incremento di 38.7 milioni di euro è riconducibile ai seguenti fattori:

- Incremento di circa 25 milioni di euro del Basic SCR (BSOR). A riguardo è stata analizzata in modo analitico la metodologia di calcolo e i relativi prospetti di dettaglio per ogni modulo e sotto modulo di rischio, da cui si evince che nel passaggio da una valutazione del Compendio di Cronos Vita "restated" ad una valutazione del singolo Compendio, i portafogli assegnati hanno un'esposizione ai rischi diversa. In particolare, si evidenzia che l'incremento di 25 milioni di euro è principalmente imputabile al rischio di sottoscrizione ed in particolare al sotto modulo di estinzione anticipata, ovvero lapse risk. Inoltre, il Compendio Allianz all'interno del sotto modulo lapse risk è esposto al rischio up (incremento dei riscatti), mentre gli altri Compendi, come del resto lo era anche Cronos Vita, sono esposti al rischio massive (shock istantaneo dei riscatti).
- Riduzione di circa 13.7 milioni di euro del beneficio della Loss Absorbing Capacity of Deferred Taxes (LAC DT). Le LAC DT riferiscono la capacità delle imposte differite di assorbire le perdite in caso di stress negativo con conseguente beneficio in termini di riduzione del SCR.

forv/s  
mazars

Dall'analisi dei prospetti di dettaglio, è stato ripercorso il calcolo delle DTA (deferred tax assets) e delle DTL (deferred tax liabilities) rilevate nel passaggio dal bilancio civilistico al Market Value Balance Sheet (MVBS), sia con riferimento all'intero Compendio di Cronos Vita sia con riferimento ai singoli Compendi. Si evidenzia che, mentre i Compendi Allianz e Generali Italia sono in posizione di DTA netta (rispettivamente per 11,2 milioni di euro e 1,1 milioni di euro), gli altri tre Compendi sono in posizione di DTL Netta come del resto lo era anche Cronos Vita. Questo spiega la variazione in diminuzione del beneficio delle LAC DT e di conseguenza un incremento di SCR di pari importo.

Ai fine di verificare la corretta applicazione dei criteri di ripartizione delle attività e passività di Cronos Vita ai singoli Compendi, sono state svolte le seguenti procedure:

#### Ambito Local GAAP

- In relazione al portafoglio polizze, è stato verificato che i criteri di allocazione nei cinque Compendi fossero coerenti con quelli approvati nel Consiglio di amministrazione di Cronos Vita del 22 aprile 2024 e come da ultimo integrati e riportati nell'Appendice all'Allegato 3.1 del Progetto di Scissione.
- In relazione alle Riserve Tecniche Lorde e alle Riserve Tecniche Cedute, è stato verificato che i criteri di allocazione nei cinque Compendi fossero coerenti con quelli approvati nel Consiglio di amministrazione di Cronos Vita del 22 aprile 2024 e come da ultimo integrati e riportati nell'Appendice all'Allegato 3.1 del Progetto di Scissione.
- È stata ripercorsa, analizzata in modo critico e discussa con i referenti di KPMG S.p.A. la relazione della società di revisione indipendente sulle riserve tecniche oggetto di scissione allocate a ciascun Compendio al 31 dicembre 2024.
- In relazione alle principali attività e passività diverse dalle Riserve Tecniche Lorde e Cedute (ad esempio portafogli finanziari, crediti, debiti, disponibilità liquide, finanziamento bancario, ecc); è stato verificato che i criteri di ripartizione utilizzati per l'allocazione nei singoli Compendi fossero coerenti con quelli approvati nel Consiglio di amministrazione di Cronos Vita del 22 aprile 2024 e come da ultimo integrati e riportati nell'Appendice all'Allegato 3.1 del Progetto di Scissione.

#### Ambito Solvency II

- Sono state effettuate delle riconciliazioni contabili degli Own Funds e degli SCR, per ogni singolo Compendio, derivanti dai sistemi di gestione e/o di calcolo con i prospetti di sintesi riportati nel Progetto di Scissione.
- Sono state effettuate delle verifiche, per ogni singolo Compendio, nella determinazione della Best Estimate Liabilities (BEL), partendo dagli output del motore attuariale (MG-ALFA), sulla corretta inclusione dei flussi di cassa lungo l'orizzonte temporale di riferimento.
- È stato verificato che nel passaggio da Cronos Vita ai singoli Compendi non vi fosse una perdita di dati su determinate misure di volume ritenute significative.
- È stato verificato che, per singolo Compendio, fosse stato utilizzato un corretto fattore di attualizzazione.
- Sono state ricalcolate, partendo dai flussi di cassa resi disponibili da Cronos Vita e dalle condizioni economiche del finanziamento, per ogni singolo Compendio, le commissioni di servicing che impattano la determinazione delle BEL.
- È stato ricalcolato, partendo dagli output del motore attuariale MG-ALFA, il Risk Margin per ogni singolo Compendio.
- Sono stati ripercorsi in modo critico tutti gli aggiustamenti effettuati per ogni singolo Compendio alle BEL (non modellato, Leakage, grouping, commissioni di servicing).
- Per ogni singolo Compendio è stata verificata la coerenza dei dati input nel calcolo del SCR sia per gli attivi che per i flussi dei passivi.
- Sono stati verificati per ogni singolo Compendio i dati di input utilizzati per il relativo calcolo, nonché sono state svolte delle analisi di coerenza per ciascun modulo e sotto modulo di rischio nel SCR.



- È stato verificato per ogni singolo Compendio che il processo di aggregazione dei moduli e dei sotto moduli di rischio fosse coerente con il framework Solvency.
- In relazione alle principali attività e passività diverse dalle Technical Provision, è stata verificata la coerenza delle variazioni di principi di valutazione tra le poste civilistiche e i dati Solvency II: si è inoltre verificato che i criteri di ripartizione utilizzati per l'allocazione nei singoli Compendi fossero coerenti con quelli approvati nel Consiglio di amministrazione di Cronos Vita del 22 aprile 2024 e come da ultimo integrati e riportati nell'Appendice all'Allegato 3.1 del Progetto di Scissione.

Abbiamo inoltre svolto le seguenti procedure in merito all'Imposta di bollo ed ai rischi non catturati dal framework valutativo della Standard Formula:

- con riferimento agli impatti derivanti dall'Imposta di bollo sulla posizione di Solvibilità, abbiamo analizzato la metodologia descritta dalla Società ed abbiamo ripercorsi i criteri di stima utilizzati dalla Società sia con riferimento all'intero Compendio Cronos Vita sia con riferimento ai cinque Compendi assegnati alle Società Beneficiarie. La stima effettuata dalla Società ha misurato gli effetti sulle BEL e sul SCR dello sfasamento temporale tra flussi di cassa in uscita (anticipazione dell'imposta di bollo) e flussi di cassa in entrata (recupero dell'imposta dalle prestazioni erogate), facendo riferimento al Portafoglio in essere al 31 dicembre 2024 per i contratti di Ramo III e V. La stima degli effetti derivanti dall'applicazione dell'Imposta di bollo per Cronos Vita in termini di riduzione di Own Funds è pari a circa 8,6 milioni di euro. L'impatto derivante dall'imposta di bollo non è stato considerato dalla Società nella determinazione dei compendi al 31 dicembre 2024 in attesa di ulteriori approfondimenti metodologici e implementativi direttamente nel motore di calcolo attuariale MG Alfa.
- con riferimento ai rischi non catturati dal framework valutativo della Standard Formula:
  - abbiamo analizzato la metodologia utilizzata dalla Società per la stima del maggiore rischio operativo potenziale di natura fiscale, in capo a Poste Vita, non collegato al Compendio assegnato, ma connesso al ruolo di designata fiscale (Beneficiaria Designata); tale stima porterebbe ad una potenziale rettifica del SCR Operational della Beneficiaria Designata pari a circa 2,581 milioni di euro;
  - abbiamo analizzato la metodologia utilizzata dalla Società per la stima del maggior/minore rischio operativo potenziale di migrazione, derivante dalla complessità più/meno elevata del Portafoglio oggetto di assegnazione a ciascuna Società Beneficiaria rispetto ad un costo di migrazione preso a riferimento, tale stima porterebbe a rettifiche positive o negative del SCR Operational per ciascun Compendio, come riportato nel paragrafo 3.3;
  - la considerazione di entrambi i rischi comporterebbe una riduzione dell'eccesso di Own Funds rispetto al SCR da 79,3 milioni di euro a 76,8 milioni di euro a livello complessivo;
  - come riportato in precedenza, entrambi tali effetti non sono stati considerati ai fini delle valutazioni al 31 dicembre 2024.

#### 6.2.4 Step 3 – Riallocazione degli Own Funds

Nel paragrafo 3.3.2 è stata descritta la modalità di determinazione dell'eccesso di Own Funds rispetto al SCR per singoli Compendi ed al precedente paragrafo 6.2.3 le relative procedure da noi svolte. Si evidenzia tuttavia che, i Portafogli allocati ai singoli Compendi sono esposti ai rischi in misura diversa. Questo, pertanto, comporterebbe una ripartizione dell'eccesso di Own Funds rispetto al SCR non coerente con le quote di partecipazione detenute da ciascuna delle cinque Società Beneficiarie, come si evince dalla tabella sottostante.

Tabella 16

Compendio	Allianz	Generali Italia	Fideuram Vita	Poste Vita	Unipol	Totale Compendio
Excess of Own Funds Over SCR (ante riallocazione)	-32,4	24,7	42,4	24,8	19,8	79,3

Al fine di ottenere una ripartizione dell'eccesso di Own Funds rispetto al SCR coerente con la quota di partecipazione detenuta da ciascuna Società Beneficiaria nel capitale sociale di Cronos Vita, gli Amministratori hanno pertanto determinato dapprima l'eccesso di Own Funds rispetto al SCR Target (proporzionale alle quote di partecipazione) e successivamente gli importi di Own Funds da riallocare per singolo Compendio, come riportato nella tabella seguente.

Tabella 17

Compendio	Allianz	Generali Italia	Fideuram Vita	Poste Vita	Unipol	Totale Compendio
Excess of Own Funds Over SCR (ante riallocazione)	-32,4	24,7	42,4	24,8	19,8	79,3
Excess of Own Funds Over SCR Target (post riallocazione)	7,9	17,9	17,9	17,9	17,9	79,3
Riallocazione di OFs per raggiungimento del Target	40,3	-6,8	-24,6	-7,0	-1,9	0,0

In tale contesto, abbiamo verificato sia la coerenza della metodologia utilizzata per la determinazione dell'eccesso di Own Funds rispetto al SCR Target sia la riallocazione dei 40,3 milioni di euro tra i singoli Compendi.

La riallocazione tra i Compendi alla data del 31 dicembre 2024, ha previsto l'utilizzo di Attività e Passività Libere, ovvero prive di rischiosità significativa in termini di assorbimento di capitale in applicazione della Formula Standard. Tenendo conto, per ogni singolo Compendio, delle disponibilità liquide già allocate in funzione dei criteri operativi e degli investimenti finanziari diversi da quelli delle Gestioni Separate e da quelli a garanzia del finanziamento, abbiamo verificato la corretta riallocazione effettuata dagli Amministratori delle disponibilità liquide (pari a circa 33,8 milioni di euro) e degli investimenti finanziari (pari a circa 6,5 milioni di euro) a favore del Compendio Allianz, come riportato nella tabella seguente:

Tabella 18

Compendio	Allianz	Generali Italia	Fideuram Vita	Poste Vita	Unipol	Totale Compendio
Disponibilità liquide	33,8	-6,8	-18,1	-7,0	-1,9	0,0
Investimenti finanziari	6,5	0,0	-6,5	0,0	0,0	0,0
Totale	40,3	-6,8	-24,6	-7,0	-1,9	0,0

### 6.2.5 Ulteriori verifiche

Infine, al fine di verificare la congruità del Valore del Concambio, abbiamo svolto le ulteriori seguenti procedure:

- Discussione con la Direzione della Società del lavoro complessivamente svolto per l'individuazione dei criteri di determinazione del Valore del Concambio, nonché dei criteri di allocazione delle attività e delle passività tra i cinque Compendi e - in particolare, degli approcci valutativi e della metodologia adottati, al fine di riscontrarne l'adeguatezza, in quanto, nelle circostanze - ragionevoli, motivati e non arbitrari.

**forv/s  
mazars**

- Verifica della completezza e non contraddittorietà delle motivazioni adottate dagli amministratori delle società partecipanti all'operazione di scissione in merito al metodo valutativo adottato ai fini della determinazione del Valore del Concambio.
- Verifica della completezza, dell'uniformità e della coerenza dei procedimenti valutativi seguiti dagli amministratori delle società partecipanti all'operazione di scissione nella determinazione del Valore del Concambio e delle loro modalità di applicazione, considerando le peculiarità dell'operazione.
- Verifica della coerenza dei dati utilizzati nel processo valutativo rispetto alle fonti di riferimento ed alla documentazione utilizzata, descritta nel precedente paragrafo 2.
- Verifica della correttezza matematica del calcolo relativo al Valore del Concambio mediante l'applicazione del metodo di valutazione adottato dagli amministratori delle società partecipanti all'operazione di scissione, ivi inclusa la corretta riallocazione delle Attività e Passività Libere per addivenire alle medesime quote di partecipazione al capitale sociale.
- Raccolta, attraverso incontri e discussioni con la Direzione di Cronos Vita di informazioni circa gli eventi successivi verificatisi dopo la data del 31 dicembre 2024, al fine di identificare possibili eventi che non siano stati riflessi nei dati e nel metodo utilizzati al 31 dicembre 2024 per la definizione del Valore del Concambio e dei criteri di allocazione delle attività e delle passività, e che possano avere un effetto significativo sulla determinazione dei valori oggetto del nostro lavoro;
- Ottenimento di formali attestazioni, da parte della Direzione di Cronos Vita e del legale rappresentante della Società in data 6 maggio 2025 in merito alla circostanza che, per quanto a loro conoscenza, i dati e le informazioni messi a disposizione nello svolgimento del nostro incarico siano completi e accurati e che, alla data della presente relazione, non siano intervenute variazioni rilevanti, diverse da quelle già portate a nostra conoscenza, né fatti e circostanze che rendano opportune modifiche significative in relazione agli stessi dati e informazioni e alle relative assunzioni, né si siano verificati eventi tali da modificare le valutazioni utilizzate per la determinazione del Valore del Concambio.

## **7. Commenti sull'adeguatezza del metodo di valutazione utilizzato dagli Amministratori per la determinazione del Valore del Concambio**

Con riferimento al presente incarico, riteniamo opportuno sottolineare che la finalità principale del procedimento decisionale degli Amministratori è consistita, nel contesto della complessa operazione di sistema relativa ad Eurovita in LCA, nell'assegnazione, attraverso l'operazione di scissione totale non proporzionale, a ciascuna Società Beneficiaria di una porzione del portafoglio polizze, nonché degli ulteriori elementi patrimoniali, che Cronos Vita ha acquisito da tale società.

In considerazione della non proporzionalità, sia sotto il profilo patrimoniale che del rischio, del Portafoglio oggetto di assegnazione alle cinque Società Beneficarie, è stata definita come metodologia di valutazione dei Compendi, ai fini della determinazione del Valore del Concambio, quella dell'Excess of Own Funds over SCR.

Tale metodologia, coerente con il quadro regolamentare Solvency II, ha consentito di tenere in debita considerazione, da una parte il valore patrimoniale di ciascun Compendio, e dall'altra, la rischiosità in termini di requisito di capitale richiesto per il singolo Compendio stesso.

Pertanto, le valutazioni effettuate dagli Amministratori sia relativamente a Cronos Vita sia relativamente ai singoli Compendi non sono utilizzabili per finalità diverse da quelle dell'operazione di scissione, in quanto le valutazioni effettuate hanno significato nel loro profilo relativo e non possono essere, di per sé, assunte quali stime del valore assoluto dei Compendi in relazione a diverse condizioni ed operazioni.

Le relazioni predisposte dagli amministratori di Cronos Vita e delle Società Beneficarie per illustrare l'operazione di scissione indicano la metodologia dagli stessi adottata ai fini della determinazione del Valore del Concambio. I risultati ottenuti dall'applicazione di tale metodologia sono riportati nel Progetto di Scissione, in particolare nel capitolo Allegato 1.1.




 forvis  
mazars

Al riguardo, esprimiamo di seguito le nostre considerazioni sull'adeguatezza, in termini di ragionevolezza e non arbitrarietà, del metodo di valutazione adottato dagli Amministratori per la determinazione del Valore del Concambio, nonché sulla sua corretta applicazione.

- L'approccio metodologico complessivamente adottato dagli Amministratori risulta adeguato per le finalità specifiche dell'operazione in esame e, nelle circostanze, ritenuto ragionevole; difatti, riteniamo che il metodo dell'Excess of Own Funds over SCR, oltre ad essere coerente con il framework regolamentare Solvency II – il che consente l'utilizzo di ipotesi ed opzioni valutative in gran parte prescrittive, regolamentate e con ridotta arbitrarietà – sia in grado anche di cogliere le specificità e le complessità dell'operazione.
- Nell'applicazione della metodologia valutativa prescelta, gli Amministratori hanno opportunamente considerato le caratteristiche e i limiti impliciti della stessa. Nel complesso la metodologia utilizzata dagli Amministratori è stata correttamente applicata.
- Nell'applicazione della metodologia precedentemente descritta gli Amministratori, ai fini delle valorizzazioni dei Compendi al 31 dicembre 2024, in accordo tra loro, non hanno tenuto conto dei seguenti elementi:
  - maggiore rischio operativo potenziale di natura fiscale, in capo a Poste Vita, non collegato al Compendio assegnato, ma connotato al ruolo di designata fiscale (Beneficiaria Designata), stimato in una potenziale rettifica del SCR Operational della Beneficiaria Designata pari a circa 2.581 milioni di euro;
  - maggior/minore rischio operativo potenziale di migrazione, derivante dalla complessità più/meno elevata del Portafoglio oggetto di assegnazione a ciascuna Società Beneficiaria rispetto ad un costo di migrazione preso a riferimento, che porterebbe a rettifiche positive o negative del SCR Operational per ciascun Compendio, come riportato nel paragrafo 3.3.2;
  - gli impatti derivanti dall'applicazione dell'imposta di bollo che comporterebbe una riduzione degli Own Funds il cui ammontare complessivo, pari a 8,6 milioni di euro, varia per singolo Compendio in funzione del Portafoglio assegnato.
- Il valore di Excess of Own Funds over SCR per ciascun Compendio, cui pervengono gli Amministratori, è sostanzialmente confermato dall'applicazione del metodo DDM utilizzato dall'advisor indipendente Wepartner S.p.A. nel proprio parere di congruità (Fairness Opinion), redatto ad esclusivo beneficio delle Società Beneficiarie.
- Nell'ambito della metodologia adottata, si è pervenuti alla determinazione di Fondi Propri per il Compendio Allianz comprensivi di importi rilevanti di imposte differite attive, in relazione alle quali, in virtù della finalità e delle caratteristiche dell'operazione stessa, non sono state svolte verifiche di recuperabilità.
- Nell'ambito dell'applicazione dei criteri di allocazione delle attività e passività previsti nell'Appendice all'Allegato 3.1 del Progetto di Scissione, il conto "Erario per Irpef corrente" che ammonta a 532 migliaia di euro al 31 dicembre 2024, la Società ha ritenuto più appropriata la ripartizione tra i Compendi sulla base dell'incidenza del costo del personale "Real World", tenuto conto della natura della posta in oggetto, piuttosto che la totale attribuzione alla Designata Beneficiaria, come invece riportato nell'Allegato B – Crediti e Debiti fiscali al 31/12/24" della stessa Appendice all'Allegato 3.1 del Progetto di Scissione.



## 8. Limiti specifici incontrati dal revisore ed eventuali altri aspetti di rilievo emersi nell'espletamento del presente incarico

Relativamente alle principali difficoltà ed ai limiti incontrati nello svolgimento del presente incarico, fatte salve le considerazioni effettuate dagli amministratori di Cronos Vita e riportate al precedente paragrafo 4, si segnala quanto segue:

- le valutazioni effettuate dagli Amministratori sulla base della metodologia Excess of Own Funds over SCR si fondano anche su ipotesi attuariali e previsioni economico-finanziarie. Occorre sottolineare che le ipotesi e le previsioni, per loro natura, contengono elementi di incertezza e sono soggette a variazioni, anche significative, in caso di cambiamenti del contesto di mercato, dello scenario macroeconomico, di settore e di fattori esogeni all'azienda. Va ancora tenuto presente che, a causa dell'aleatorietà connessa alla realizzazione di qualsiasi evento futuro, sia per quanto concerne il concretizzarsi dell'accadimento, sia per quanto riguarda la misura e la tempistica della sua manifestazione, lo scostamento fra i valori consuntivi e i valori stimati potrebbe essere significativo, anche qualora si manifestassero effettivamente gli eventi previsti nell'ambito delle assunzioni utilizzate;
- il metodo di valutazione utilizzato ai fini della definizione dei Compendi oggetto di scissione ha richiesto l'applicazione di un processo valutativo articolato e complesso, che ha comportato, in particolare, la scelta di un set di ipotesi. I risultati di tale metodo sono, pertanto, sensibili alle ipotesi di lavoro formulate;
- nell'esecuzione del nostro incarico abbiamo utilizzato dati, documenti e informazioni fornitici prevalentemente da Cronos Vita, assumendone la veridicità, la correttezza e la completezza, senza svolgere verifiche al riguardo;
- i dati analizzati nella presente Relazione sono relativi al 31 dicembre 2024, data di riferimento dell'operazione di scissione. Eventuali sviluppi successivi, che non sono stati portati alla nostra attenzione, potrebbero influire anche in misura significativa sui dati oggetto di analisi su cui abbiamo fondato il nostro lavoro;
- il Progetto di Scissione prevede che, entro il 15 dicembre 2025 e con riferimento alla consistenza patrimoniale di Cronos Vita alla data di efficacia dell'operazione, 1° ottobre 2025, si procederà – applicando i criteri individuati nell'Allegato 3.1 del Progetto di Scissione e avvalendosi di un esperto indipendente – all'esatta quantificazione delle Attività e Passività Libere di pertinenza di ciascun Compendio;
- esula dall'oggetto della presente Relazione ogni considerazione in merito alle determinazioni degli Amministratori con riguardo alla struttura dell'operazione di scissione ai relativi adempimenti, alla tempistica, all'avvio e all'esecuzione della scissione stessa;
- il presente incarico non ha previsto lo svolgimento di attività di revisione contabile né alcuna attività di due diligence;
- il presente incarico non ha previsto lo svolgimento di alcuna attività di valutazione economica né di Cronos Vita né dei Compendi;
- il perfezionamento dell'operazione di scissione è subordinato al verificarsi delle condizioni sospensive previste dal paragrafo 8 del Progetto di Scissione, ovvero, oltre al rilascio della presente Relazione: i) ottenimento delle autorizzazioni previste dalla normativa nazionale e di settore; ii) approvazione dell'operazione di scissione da parte delle assemblee dei soci di Cronos Vita e delle Società Beneficarie (indicativamente 20 giugno 2025); iii) invio da parte di Cronos Vita e delle Società Beneficarie entro le tempistiche predefinite alle organizzazioni sindacali di una comunicazione congiunta per l'avvio della procedura di informazione e consultazione sindacale ai sensi dell'art. 47 Legge 29 dicembre 1990, n. 426 e dell'art. dell'art. 15 del CCNL ANIA;
- i valori riportati nella presente Relazione risentono di arrotondamenti dovuti all'esposizione in milioni di euro


 forvis  
mazars

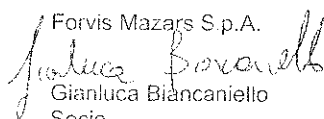
## 9. Conclusioni

Sulla base della documentazione esaminata e delle procedure sopra indicate, tenuto conto della natura e della portata del nostro lavoro, come precedentemente illustrate, nonché di quanto indicato nei precedenti paragrafi 7 e 8, riteniamo che il metodo di valutazione adottato dagli amministratori di Cronos Vita e delle Società Beneficarie sia adeguato, in quanto, nelle circostanze, ragionevole e non arbitrario, e che lo stesso sia stato correttamente applicato ai fini della determinazione del Valore del Concanbio, in considerazione di un valore di Excess of Own Funds over SCR al 31 dicembre 2024, per il totale dei cinque Compendi, pari a 79,3 milioni di euro, ripartito tra le Società Beneficarie, a seguito della riallocazione di Fondi Propri per 40,3 milioni di euro, come segue:

Tabella 19

	Allianz	Generali Italia	Fiduram Vita	Poste Vita	Unipol	Totale Compendi
Excess of Own Funds Over SCR	7,9	17,9	17,9	17,9	17,9	79,3
Quota di partecipazione	10%	22,5%	22,5%	22,5%	22,5%	100%

Milano, 6 maggio 2025

Forvis Mazars S.p.A.  
  
 Gianluca Biancanello  
 Socio







Copia su supporto informatico conforme al documento originale su supporto cartaceo,  
ai sensi dell'art. 22, D.Lgs. 7 marzo 2005 n. 82, in termine utile di registrazione per il  
Registro Imprese di *BOLOGNA*

Firmato Carlo Marchetti

Milano, *24* giugno 2025

Assolto ai sensi del decreto 22 febbraio 2007 mediante M.U.I.





Assemblea Straordinaria del 20 giugno 2025SITUAZIONE ALL'ATTO DELLA COSTITUZIONE

Sono presenti **1.517** azionisti, che rappresentano per delega **562.516.564** azioni ordinarie pari al **78,402416%** del capitale sociale ordinario. Le azioni presenti o rappresentate in Assemblea danno diritto a **895.816.383** voti pari al **85,171958%** dell'ammontare complessivo dei diritti di voto.






Assemblea Straordinaria del 20 giugno 2025

## LISTA ESITO DELLA VOTAZIONE

Oggetto: **Approvazione del progetto di scissione totale non proporzionale di Cronos Vita Assicurazioni S.p.A. in favore di Unipol Assicurazioni S.p.A., Allianz S.p.A., Fideuram Vita S.p.A., Generali Italia S.p.A. e Poste Vita S.p.A.**

Cognome	Tot. Voti	Proprio	Delega
Totale voti	0		
Percentuale votanti %	0,000000		
Percentuale Capitale %	0,000000		

**CONTRARI**

Pagina 1  
 0 DE\* delega alla persona fisica sopra indicata con il numero della scheda magnetica  
 0 \*\*D delega alla persona fisica sopra indicata con il numero della scheda magnetica (votazione effettuata alla postazione assistita)  
 RL\* rappresentanza legale alla persona fisica sopra indicata con il numero della scheda magnetica

0 Tesic:  
 0 Azionisti in delega:

Azionisti:  
 Azionisti in proprio:

## Assemblea Straordinaria del 20 giugno 2025

## LISTA ESITO DELLA VOTAZIONE

Oggetto: Approvazione del progetto di scissione totale non proporzionale di Cronos Vita Assicurazioni S.p.A. in favore di Unipol Assicurazioni S.p.A., Allianz S.p.A., Fideuram Vita S.p.A., Generali Italia S.p.A. e Poste Vita S.p.A.

## ASTENUTI

Cognome	Tot. Voti	Proprio	Delega
2. COMPUTERSHARE SEA IN QUALITA' DI RAPPRESENTANTE DESIGNATO (SUCCELEGA TREVIGIAN) NELLA PERSONA DI MONTE SILVIA	0	0	0
**D SWISS NATIONAL BANK	924.717	0	924.717
**D CMB-CITY EUROPE DYNA STRAT ED CONT	20.700	0	20.700
**D AVIT BLACKROCK ADVANTAGE INTERNATIONAL EQUITY PORTFOLIO	7.176	0	7.176

Totale voti 952.593  
 Percentuale votanti % 0,106338  
 Percentuale Capitale % 0,090570

Azionisti:  
 Azionisti in proprio:

3 0  
 Teste:  
 Azionisti in delega:

## Pagina 2

1 DE\* delega alla persona fisica sopra indicata con il numero della scheda magnetica  
 3 \*\*D delega alla persona fisica sopra indicata con il numero della scheda magnetica (variazione effettuata alla postazione assistita)  
 RL\* rappresentanza legale alla persona fisica sopra indicata con il numero della scheda magnetica



## Assemblea Straordinaria del 20 giugno 2025

## LISTA ESITO DELLA VOTAZIONE

Oggetto: Approvazione del progetto di scissione totale non proporzionale di Cronos Vita Assicurazioni S.p.A. in favore di Unipol Assicurazioni S.p.A., Allianz S.p.A., Fideuram Vita S.p.A., Generali Italia S.p.A. e Poste Vita S.p.A.

## NON VOTANTI

Cognome	Tot. Voti	Proprio	Delega
**D COMPRESSEARE SPA IN QUALITA' DI RAPPRESENTANTE DESIGNATO (SUSDELEGA TREVISAN) NELLA PERSONA DI MONTI SILVIA	0	0	0
**D BRIDGEWATER PURE ALPHA TRADING-COMPANY LTD	20.763	0	20.763
**D BRIDGEWATER PURE ALPHA TRADING-COMPANY II, LTD. - INTL	190.026	0	190.026
**D GLOBAL RESEARCH EQUITY EXTENDED MASTER FUND CAYMAN I.P.	25.198	0	25.198
**D BRIDGEWATER BLUE PEAK FUND, LP	20.185	0	20.185
**D HUDSON BAY MASTER FUND TRADING SC	323	0	323
**D BRIDGEWATER PURE ALPHA FUND-III, LTD - INTL TRADING	4.815	0	4.815
**D 405 WSTV I LP	15.957	0	15.957
**D BARONSTRAT AOM: ALPHA-EXTENSION FUND LIT (CAYMAN)	2.666	0	2.666
**D AOR LUX FUNDS- AOR DIVERSIFIED-RISK PREMIA FUND/INTL TRADING	84.083	0	84.083
**D ARONSTRAT EARL ALPHA-EXTENSION TRUST FUND	3.378	0	3.378
**D BRIDGEWATER PURE ALPHA TRADING COMPANY IV, LP	2.432	0	2.432
**D EUROFRANCOUR MAP I LP	346.504	0	346.504

Totale voti 716.330  
 Percentuale votanti % 0,079964  
 Percentuale Capitale % 0,068107



Azionisti:  
 Azionisti in proprio:

12 Teste:  
 0 Azionisti in delega:

Pagina 3

1 DE\* delega alla persona fisica sopra indicata con il numero della scheda magnetica  
 12 \*\*D delega alla persona fisica sopra indicata con il numero della scheda magnetica (votazione effettuata alla postazione esistita)  
 RL\* rappresentanza legale alla persona fisica sopra indicata con il numero della scheda magnetica

## LISTA ESITO DELLA VOTAZIONE

Oggetto: Approvazione del progetto di scissione totale non proporzionale di Cronos Vita Assicurazioni S.p.A., Allianz S.p.A., Allianz S.p.A., Fideuram Vita S.p.A., Generali Italia S.p.A. e Poste Vita S.p.A.

## FAVOREVOLI

Cognome	Tot. Voti	Proprio	delega
1. CROATSHARE SPA IN QUALITA' DI RAPPRESENTANTE DESIGNATO NELLA PERSONA DI MONTI SILVIA	0	0	0
**D FINRO SOC.COOP.	1.601.039	0	1.601.039
**D COOPINAR SPA	57.277.400	0	57.277.400
**D UNICOOP TERRINO SOCIETA' COOPERATIVA	26.855.236	0	26.855.236
**D COOP LIGURIA	20.512.820	0	20.512.820
**D KOVA COOP SOCIETA' COOPERATIVA	95.692.706	0	95.692.706
**D COOP ALENZA 3.0 SOCIETA' COOPERATIVA	311.178.668	0	311.178.668
**D SOFINCO SPA	776.382	0	776.382
**D PAR.CO S.P.A. SOCIETA' FINANZIARIA	300.000	0	300.000
**D C.E.B. SOCIETA' COOPERATIVA	1.1336.982	0	1.1336.982
**D C.A.B. SOCIETA' COOPERATIVA MURATORI E BRACCIANTI CARTI	257.984	0	257.984
**D UOMO S.P.A.	95.641.308	0	95.641.308
**D FIRCO S.P.A.	452.344	0	452.344
**D CAMST - COOPERATIVA ALBERGO MENSA SF ETTRACOLO E TURISMO	155.658	0	155.658
**D ASSECOOP MODENA S. FERRELLA S.P.A.	5.383.468	0	5.383.468
**D COOP LIGURIA SOCIETA' COOPERATIVA DI CONSUMO	1.435.000	0	1.435.000
**D COOP LOMBARDIA SOCIETA' COOPERATIVA	30.690.616	0	30.690.616
**D PAR.CO S.P.A. SOCIETA' FINANZIARIA DI PARTECIPAZIONE	34.756.420	0	34.756.420
**D UNIBOR S.P.A.	736.300	0	736.300
2. COMPUTERSHARE SPA IN QUALITA' DI RAPPRESENTANTE DESIGNATO (SUBDELEGA TREVISAN) NELLA PERSONA DI MONTI SILVIA	0	0	0
**D OGGIO BHF WENDEFONDS	11.349.870	0	11.349.870
**D ELLO HARTIN	4.619	0	4.619
**D DEKA INVESTMENT GMBH DEKA VALUE EXTRA SE	27.291	0	27.291
**D DEKA UNIVERSAL FONDS I VERUR D UNIVERSAL -	6.124	0	6.124
**D DEKA INVESTMENT GMBH A FOND FONDS	10.506	0	10.506
**D DEKA INVESTMENT GMBH KVR FONDS AKTIEN EU	93.845	0	93.845
**D HELABA INVEST KAG MBE HI SVZ 2 SFONDS	33.676	0	33.676
**D HELABA INVEST KAG MBE HI SVZA 24 SFONDS	5.435	0	5.435
**D DEKA INVESTMENT GMBH RE GLOBALE AKTIEN	22.110	0	22.110
**D AKTIEN SUBEUROPA UI	47.300	0	47.300
**D WONGEN AKTIEN GLOBAL UI	7.000	0	7.000
**D EP-F STIFTUNGSFONDS	15.000	0	15.000
**D TIME INVEST EUROPA PLUS	2.486	0	2.486
**D EP AMERSAND P EUROPE EQUITY	69.700	0	69.700
**D CH AM SMALL AMERSAND MEDCAP EURO	2.000	0	2.000
**D EPF HANSEMERKUR AKTIEN INVEST	3.819	0	3.819
**D EPFAMERSAND P GLOBAL EQUITY	19.970	0	19.970
**D US CH INDEX FUND EQ EUROPE EX CH NSL US FUND MANAGEMENT SWITZERLAND AG	4.459	0	4.459
**D US CH INDEX FUND 3 EQUITIES WORLD EX CH VALDE REICHTSD US FUND MANAGEMENT SWITZERLAND AG	2.221	0	2.221
**D PROFUND UMBRELLA AKTIEN AUSLAND MINIMUM VOLATILITY US FUND MANAGEMENT SWITZERLAND AG	17.768	0	17.768
**D PROVOANCE RE FUND FRODOANCE RE GLOBAL ASSETS US FUND MANAGEMENT SWITZERLAND AG	1.483	0	1.483
**D ANAST AKTIEN AUSLAND PASSIV US FUND MANAGEMENT SWITZERLAND AG	1.587	0	1.587
**D US CH INDEX FUND EQ EMC US FUND MANAGEMENT SWITZERLAND AG	11.209	0	11.209
**D PK CSG WORLD EQUITY US FUND MANAGEMENT SWITZERLAND AG	4.007	0	4.007
**D USCHI INDEX FUND 3 EQUITIES WORLD EX CH QUALITY US FUND MANAGEMENT SWITZERLAND AG	1.576	0	1.576
**D UNIVERSAL-INVESTMENT-GESELLSCHAFT MBE W/ASSET-UNIVERSAL-FONDS W/SEGMENT AKTIEN SMALL-UND MIDCAP	23.725	0	23.725
**D ALLIANCE GLOBAL INVESTORS GMBH W/ALLIANCE-FONDS ANRW-AR SEGMENT ORVALCO-AKTIE	3.000	0	3.000
**D ALLIANCE GLOBAL INVESTORS GMBH W/ALLIANCE-FONDS NBP SEGMENT NBP-AKTIE	23.973	0	23.973

Pagina 4

1 Off\* delega alla persona fisica sopra indicata con il numero della scheda magnetica

1.502 \*\*D delega alla persona fisica sopra indicata con il numero della scheda magnetica (votazione effettuata alla postazione assistita)

0 Azionisti in delega

1.502 Totale

Azionisti:

Azionisti in proprio:

LISTA ESITO DELLA VOTAZIONE

Oggetto: Approvazione del progetto di scissione totale non proporzionale di Cronos Vita Assicurazioni S.p.A., Allianz S.p.A., Allianz S.p.A., Fideuram Vita S.p.A., Generali Italia S.p.A. e Poste Vita S.p.A.

FAVOREVOLI

Cognome	Tot. Voti	Proprio	Delega
**D ODDO BHF ASSET MANAGEMENT GMBH W/RESERVS VORSSEN - FONDS	17.430	0	17.430
**B ODDO BHF ASSET MANAGEMENT GMBH W/RES-FONDS	29.944	0	29.944
**D ODDO BHF ASSET MANAGEMENT GMBH W/PROSPER-FONDS W/SEG. 2	7.903	0	7.903
**D WORLD TRADE ORGANIZATION PENSION PLAN	3.666	0	3.666
**D GERSCHELD KLIMA	700.000	0	700.000
**D PICTET CE - GLOBAL EQUITIES	2.820	0	2.820
**D OXGOWORLD ROCK N ROLL	180.000	0	180.000
**D PERPETUAL INVESTMENT FUND S.A. SICAV-P.A.F. - EXCELSIOR PORTFOLIO	1.1879	0	1.1879
**D SHENKO GLOBAL EQUITY INDEX MOTHER FUND	59	0	59
**D CX-AM CONVICTIONS EURO	623.000	0	623.000
**D MONSIEUR DIVIDENDES EUROPE	6.457	0	6.457
**D CH-AM SMALL & MIDCAP EURO	22.238	0	22.238
**D FOREIGN STOCK INDEX MOTHER FUND	165.500	0	165.500
**D DE BVK KAPITALVERWALTUNGSGESELLSCHAFT MBH ON BEHALF OF BAYVX A1-FONDS	23.150	0	23.150
**D FONDS DE RESERVE POUR LES RETRAITES	37.321	0	37.321
**D AXA PEA REGULAIRTE	294.591	0	294.591
**D BNP PARIBAS EASY MSCI EUROPE MER TE	294.000	0	294.000
**D UNIVERSAL-INVESTMENT-GESAMLSCHAFT MBH ON BEHALF OF UNIVERSAL-FONDS ZVK 1	147.687	0	147.687
**D AMERICAN HEART ASSOCIATION, INC.	2.251	0	2.251
**D ADASINA SOCIAL JUSTICE ALL CAP GLOBAL ETF	1.459	0	1.459
**D CCP SODIUM -	40.928	0	40.928
**D GUTENBERG WORLD EX-US FUND	23.517	0	23.517
**D SCD RS ZAG 2	49.139	0	49.139
**D ALLIANZ S ARTEN	19.591	0	19.591
**D LA FRANCAISE SYSTEMATIC EUROPEAN EQUITIES	6.799	0	6.799
**D DRACOPSTA GLOBAL EQUITY LITE	58.687	0	58.687
**D CRES FONDS D ACTIONS MONDE	1.467	0	1.467
**D BI AKTIONSFONDS	3.987	0	3.987
**D TRAVON-UP-DYNAMIK	28.594	0	28.594
**D BAYVX A4 FONDS	14.769	0	14.769
**D ERAPP ACTIONS EURO IV	18.176	0	18.176
**D CARDANO ESG TRANSITION ENHANCED INDEX EQUITY GLOBAL (I)	208.674	0	208.674
**D DRACOPSTA DIVERSIFIED DISTRIBUTION	16.636	0	16.636
**D ATCP-01-FONDS	6.859	0	6.859
**D UNIVERSAL-INVESTMENT-GESAMLSCHAFT MBH ON BEHALF OF STEV-EM-UNIVERSAL-FONDS	3.327	0	3.327
**D BANCOROSTA EQUITY ALL COUNTRY	1.354	0	1.354
**D ZWITSERLEVEN INSTITUTIONELE BELEGINGSFONDSN - ZWITSERLEVEN INDEX AMDELENFONDS EUROSA	59.176	0	59.176
**D AGLINT CAPITAL MANAGEMENT SCR S.P.A.	15.319	0	15.319
**D NEAG BERGINVEST	129.420	0	129.420
**D CARDANO ESG TRANSITION ENHANCED INDEX EQUITY EUROPE	102.325	0	102.325
**D BNP PARIBAS EASY MSCI MCM MIN TE	86.461	0	86.461
**D GENERALI SMART FUNDS	65.000	0	65.000
**D CAND STIP/LOUIS/FRAGS	86.980	0	86.980
**D SIX CIRCLES MANAGED EQUITY PORTFOLIO INTERNATIONAL UNCONSTITALED FUND	231.658	0	231.658
**D BANCOROSTA STRATEGIC DYNAMIK PROTECT 80	5.223	0	5.223
**D AGLINT CAPITAL MANAGEMENT SCR S.P.A.	2.589	0	2.589
**D ALLIANZ-FONDS TOSCA	4.000	0	4.000
**D ALLIANZ-FONDS TOSCA	5.334	0	5.334



Pagina 5  
 De\* delega alla persona fisica sopra indicata con il numero della scheda magnetica  
 \*\*D delega alla persona fisica sopra indicata con il numero della scheda magnetica (voazione effettuata alla postazione assenti)  
 RL\* rappresentanza legale alla persona fisica sopra indicata con il numero della scheda magnetica



Azionisti: 1.502 Teste: 1.502  
 Azionisti in proprio: 0 Azionisti in delega: 1.502

## Assemblea Straordinaria del 20 giugno 2025

## LISTA ESITO DELLA VOTAZIONE

Oggetto: Approvazione del progetto di scissione totale non proporzionale di Cronos Vita Assicurazioni S.p.A. in favore di Unipol Assicurazioni S.p.A., Allianz S.p.A., Fideuram Vita S.p.A., Generali Italia S.p.A. e Poste Vita S.p.A.

## FAVOREVOLI

Cognome	Tot. Voti	Proprio	Delega
**D FCP FCE PLCT INTERNATIONAL ESG FUND	190.886	0	190.886
**D THE MASTER TRUST BANK OF JAPAN, LTD. RE: MSC1-KOKUSAI INDEX MOTHER FUND	192	0	192
**D ALIANTZET-FONDS DURELL	19.500	0	19.500
**D MULTIPAR ACTIONS EUROPE BAS CARBONE	13.817	0	13.817
**D ROOSTER WHOLESAL SCHEME	297.510	0	297.510
**D AMUNDI STOXX EUROPE 600 SSC IT UCITS ETF	6.843	0	6.843
**D AZIMUT CAPITAL MANAGEMENT SCR S.P.A	1.841	0	1.841
**D AXA AA DIVERSITE INDICIEL	27.775	0	27.775
**D FIDELITY UCITS II ICAP/FIDELITY MSC1 WORLD INDEX FUND	25.946	0	25.946
**D UNIVERSAL-INVESTMENT-GESELLSCHAFT WSH ON BEHALF OF UNIVERSAL-CA V	9.747	0	9.747
**D AXELIAN ALL COUNTRY WORLD EX US VALUE EQUITY CIT	4.892	0	4.892
**D BNP PARIBAS FOCITY - FOCUS ITALIA	59.810	0	59.810
**D CUSTODY BANK OF JAPAN, LTD. RE: STB FOREIGN STOCK INDEX MOTHER FUND(CURRENCY HEDGED)	43.640	0	43.640
**D THE MASTER TRUST BANK OF JAPAN, LTD. RE: NZAM EURO STOXX (JPY HEDGED) (PRIVATELY PLACED INVESTMENT TRUST)	4.636	0	4.636
**D SIX CIRCLES INTERNATIONAL UNCONSTRAINED EQUITY FUND	36.000	0	36.000
**D AZ FUND 1 AL ALLOCATION GLOBAL	500.052	0	500.052
**D KFRCR UNHEDED OVERSEAS SHARES TRUST	800	0	800
**D CARDANO ESG TRANSITION ENHANCED INDEX EQUITY GLOBAL	107.419	0	107.419
**D SMP PAR-BAS EASY ICAY - BNP PARIBAS EASY MSCI WORLD MIN TE UCITS ETF	80.793	0	80.793
**D UNIVERSAL-INVESTMENT-GESELLSCHAFT NER ON BEHALF OF VSTBH-UNIVERSAL-FONDS	5.885	0	5.885
**D BNP PARIBAS EASY - MSCI WORLD SRI PAB	2.678	0	2.678
**D FT GRET MULTIFLEX FSN	17.188	0	17.188
**D VANGUARD FUNDS PUBLIC LIMITED COMPANY	3.011	0	3.011
**D BKZ WHOLESAL INTERNATIONAL EQUITIES (INDEX) FUND	656.450	0	656.450
**D SMART WHOLESAL GLOBAL EQUITY ESG FUND	5.008	0	5.008
**D VANGUARD INVESTMENTS COMMON CONTR FDN- VANGUARD FTSE DEV EUR EX UK CCE	2.556	0	2.556
**D BNP PARIBAS EASY - MSCI ESG SRI PAB	9.259	0	9.259
**D UNISUPER	183.947	0	183.947
**D THEAN QUANT- EQUITY EUROZONE GURS	9.487	0	9.487
**D LA FONDRISE SYSTEMATIC MULTI ASSET ALLOCATION	356.000	0	356.000
**D VMLABX MASTER	1.875	0	1.875
**D FIDELITY CONCORD STREET TRUST: FIDELITY SERIES INTERNATIONAL INEEX FUND	88.000	0	88.000
**D AVP CAPITAL SPECIALIST INTERNATIONAL SHARE FUND	12.161	0	12.161
**D AZ FUND 1 AL ALLOCATION PIR TAIWAN EXCELLENOR FG	29.415	0	29.415
**D FIDELITY SALEM STREET TRUST: FIDELITY GLOBAL EX U.S. INDEX FUND	192.615	0	192.615
**D VANGUARD INVESTMENT SERIES PUBLIC LIMITED COMPANY	147.813	0	147.813
**D ALLIANCE-FONDS PFI SEGMENT FFI-PA2-E-EVA	440.960	0	440.960
**D VANGUARD INVESTMENTS COMMON CONTRACTUAL FDN- VANG FTSE DVLPR WRLD EX UK CCE	326.381	0	326.381
**D BNP PARIBAS S PENSTON SUSTAINABLE STABILITY	7.666	0	7.666
**D BNP PARIBAS EASY - ESG EUROZONE BIODIVERSITY LEADERS PAB	34.416	0	34.416
**D THE MASTER TRUST BANK OF JAPAN, LTD. RE: MUTB40022536	3.929	0	3.929
**D ALLIANCE GLOBAL INVESTORS GMBH	5.768	0	5.768
**D BNP PARIBAS FUNDS - SUSTAINABLE EUROPE MULTI-FACTOR EQUITY	1.051.890	0	1.051.890
**D BNP PARIBAS EASY - SUSTAINABLE EUROPE MULTI-FACTOR EQUITY	540.722	0	540.722
**D GENERALI ITALIA SPA	4.485	0	4.485
**D SCANDIUM	216.968	0	216.968
**D ALLIANCE-FONDS BREMEN	249.000	0	249.000
**D ORANG DIVERSITEE DYNAMIQUE	9.690	0	9.690
**D ORANG DIVERSITEE DYNAMIQUE	11.100	0	11.100

Azionisti:  
Azionisti in proprio:

1.502 Teste:  
0 Azionisti in delega:

Pagina 6

DE\* delega alla persona fisica sopra indicata con il numero della scheda magnetica

\*\*D delega alla persona fisica sopra indicata con il numero della scheda magnetica (votazione effettuata alla posizione assistita)

RL\* rappresentanza delegata alla persona fisica sopra indicata con il numero della scheda magnetica

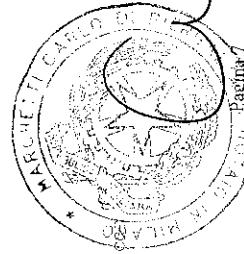


LISTA ESITO DELLA VOTAZIONE

Oggetto: Approvazione del progetto di scissione totale non proporzionale di Cronos Vita Assicurazioni S.p.A. in favore di Unipol Assicurazioni S.p.A., Allianz S.p.A., Fideuram Vita S.p.A., Generali Italia S.p.A. e Poste Vita S.p.A.

FAVOREVOLI

Cognome	Tot. Voti	Proprio	Delega
**D CAMWESTON FP	37.672	0	37.672
**D G.A.-FUND-S - WORLD EQUITIES PLUS	64.228	0	64.228
**D BECCA-MANIFONDS	836	0	836
**D BANCOFOSTA RINASCIMENTO	69.699	0	69.699
**D LA FRANCAISE LUX - GFS RESERVE	11.100	0	11.100
**D BNP PARIBAS SERIES UCITS ICAV/DYNAMIC PROFILE FINECO AM FUND I	8.241	0	8.241
**D BNP PARIBAS FUNDS - SEASONS	96.670	0	96.670
**D BNP PARIBAS B PENSION SUSTA-NABLE BALANCED	433.473	0	433.473
**D THE MASTER TRUST BANK OF JAPAN, LTD. RR: MUTB40002492	6.629	0	6.629
**D BANGOCOSTA GLOBAL EQUITY HEDGED LTE	4.321	0	4.321
**D CUSTODY BANK OF JAPAN, LTD. RE: SMC3 MFS BLENDED RESEARCH EUROPEAN EQUITY NOTIFR FUND	591	0	591
**D BNP PARIBAS FINANCE EUROPE ISR	108.458	0	108.458
**D EURO GROUP INTERNATIONAL EQUITIES FUND	101.692	0	101.692
**D FTSE4GOOD UCITS II ICAV/FIDELITY ESGT EUROPE INDEX FUND	39.300	0	39.300
**D UNIVERSAL-INVESTMENT-GESELLSCHAFT YBH OK RESULT OF BHT EURO ANTIEN SOLVENCY	3.341	0	3.341
**D DEFEER - EUROPE EQUITY ESG OPTIMIZED	7.449	0	7.449
**D MIR	1.335	0	1.335
**D ADVISOR MANAGED TRUST - DIVERSIFIED EQUITY FUND	37.733	0	37.733
**D DIMENSIONAL GLOBAL SUSTAINABILITY FIE FUND	220	0	220
**D THE MASTER TRUST BANK OF JAPAN LTD. RE: NISSAY FOREIGN EQUITY INDEX SOIHER FUND	4.568	0	4.568
**D ALLIANCE-FONDS GANG 2	41.699	0	41.699
**D SAI INSTITUTIONAL INTERNATIONAL TRUST INTERNATIONAL EQUITY FUND	4.037	0	4.037
**D DEB-STIFTUNGSFONDS WISSENSCHAFT	347.883	0	347.883
**D CBE GROWTH SEGMENT ANTIEN GLOBAL- BEST STYLES	2.000	0	2.000
**D ZEPHYR - OPTIMISED PLUS 2	67.611	0	67.611
**D BNEF S-FUND-EQUITY EUROPE	3.745	0	3.745
**D THE MASTER TRUST BANK OF JAPAN LTD. RE: MANULIFE INTERNATIONAL EQUITY INDEX MOTHER FUND	48.784	0	48.784
**D CREAM QUANT - EUROPE TARGET PREMIUM	503	0	503
**D ALLIANCE-FONDS APNESSA SEGMENT APNESSA-WAPO	322.343	0	322.343
**D FIRST SUPER	4.240	0	4.240
**D G.A.-FUND-S - EQUITY BROAD EURO P	17.072	0	17.072
**D ING DIRECT SICAV	10.463	0	10.463
**D THE MASTER TRUST BANK OF JAPAN, LTD. RE: MUBJ400025521	17.013	0	17.013
**D GLOBAL EQUITIES ENHANCED INDEX FUND	1.120	0	1.120
**D FIDELITY SALEM STREET TRUST: FIDELITY SAI INTERNATIONAL MOMENTUM INDEX FUND	54.734	0	54.734
**D BNEF PUBLIC/FAM SERIES UCITS ICAV/DYNAMIC PROFILE FINECO AM FUND	91.851	0	91.851
**D ANZ PRIVATE GLOBAL EQUITIES TRUST	6.536	0	6.536
**D BNP PARIBAS FUNDS - EURO DEFENSIVE EQUITY	6.890	0	6.890
**D ENHANCED INDEX INTERNATIONAL SHARE FUND	32.961	0	32.961
**D FIDELITY CONCORD STREET TRUST: FIDELITY ESG INTERNATIONAL INDEX FUND	83.610	0	83.610
**D METROPOLITAN-BENEFITSO SUSTAINABLE GROWTH	200.475	0	200.475
**D BNP PARIBAS B PENSION SUSTAINABLE GROWTH	53.769	0	53.769
**D GENERALI INVESTMENTS SICAV EURO FUTURE LEADERS	25.020	0	25.020
**D VANGUARD INVESTMENTS FT CCF-VANGUARD SELECTED SCREENED FDSG DEV EU LI	45.000	0	45.000
**D G.A.-FUND-S - WORLD EQUITIES	2.465	0	2.465
**D GENERALI DIVERSIFICATION	2.998	0	2.998
**D NEWEN INTERNATIONAL EQUITY INDEX FUND	759	0	759
**D SELECT INTERNATIONAL EQUITY ETF	38.429	0	38.429
**D SELECT INTERNATIONAL EQUITY ETF	95.618	0	95.618



Azionisti: 1.502 Teste: 1.502  
 Azionisti in proprio: 0 Azionisti in delega: 1.502  
 \*\*D delega alla persona fisica sopra indicata con il numero della scheda magnetica  
 \*\*D delega alla persona fisica sopra indicata con il numero della scheda magnetica (votazione effettuata alla postazione assistita)  
 RL\* rappresentanza legale alla persona fisica sopra indicata con il numero della scheda magnetica



## LISTA ESITO DELLA VOTAZIONE

Objetto: Approvazione del progetto di scissione totale non proporzionale di Cronos Vita Assicurazioni S.p.A., Allianz S.p.A., Fideuram Vita S.p.A., Generali Italia S.p.A. e Poste Vita S.p.A.

## FAVOREVOLI

Cognome	Tot. Voti	Proprio	Delega
**D FIDELITY SALEM STREET TRUST: FIDELITY TOTAL INTERNATIONAL INDEX FUND	165.054	0	165.054
**D AX FUND 1 AZ ALLOCATION EUROPEAN DYNAMIC	5.000	0	5.000
**D AMP INTERNATIONAL EQUITY INDEX FUND HEDGED	2.088	0	2.088
**D ALTO INTERNAZIONALE AZIONARIO	17.817	0	17.817
**D VANGUARD INVESTMENTS II CCP-VANGUARD SELECTED SCREENED FTSE DEV WRLD L(B)CCF	5.301	0	5.301
**D ALGERIS UCITS FUNDS PLC - ALGERIS CORE ITALY FUND	360.000	0	360.000
**D BNP PARIBAS EASY - MSCI EUROPE SRI PAB	82.226	0	82.226
**D VARIABLE INSURANCE PRODUCTS FUND II: INTERNATIONAL INDEX PORTFOLIO	11.737	0	11.737
**D AUT FONDS EASY INVEST FOR LIFE ACTIFONDOS	33.853	0	33.853
**D SEI INSTITUTIONAL INTERNATIONAL TRST INTERNATIONAL EQU FND	250.675	0	250.675
**D GENERALI INVESTMENTS SICAV	42.589	0	42.589
**D VANGUARD INVESTMENTS II CCP-VANGUARD SELECTED SCREENED FTSE DEV WRLD L1 CCP	2.397	0	2.397
**D SEI INSTITUTIONAL MANAGED TRUST - VOLCI- ASSET INCOME FUND	22.332	0	22.332
**D AX FUND 1 AZ ALLOCATION ITALIAN TREND	315.262	0	315.262
**D BNP DUBLIN / EAM SERIES UCITS ICAM/DYNAMIC PROFILE FINECO AM FUND I1	77.863	0	77.863
**D BANCOPOSTA EQUITY DEVELOPED COUNTRIES	3.154	0	3.154
**D PARAGUAY DYNAMIC INTERNATIONAL COLLECTIVE FUND	36.659	0	36.659
**D FIDISPIRE	12.573	0	12.573
**D ARCO OFANT	69.428	0	69.428
**D VANGUARD INVESTMENTS COMMON CONTRACTUAL FOND VANG FTSE DEVELOPED WRLD CCS	6.095	0	6.095
**D AX INTERNATIONAL EQUITY INDEX FUND	16.588	0	16.588
**D ALLIANZAI-FONDS DSPT	101.991	0	101.991
**D AUREAL OF PUBLIC SERVICE PENSION FUND	322.933	0	322.933
**D ADRIANT CONSERVATION CORPORATION	6.529	0	6.529
**D BNP PARIBAS EASY ICAM - BNP PARIBAS EASY MSCI ACWI SRI 8-SERIES PAS 9 CAPPRD UCITS ETF	2.507	0	2.507
**D DEVELOPED EX-POSSIBLE FUEL INDEX FUND B (FEDDEVXF)	1.595	0	1.595
**D STATE OF NEW MEXICO STATE INVESTMENT COUNCIL	166.444	0	166.444
**D AVIVA INVESTORS INVESTMENT FUNDS ICVC AVIVA INVESTORS INTERNATIONAL INDEX TRACKING FUND	7.040	0	7.040
**D ROBERT BOSCH GMBH	2.460	0	2.460
**D ISHARES WHOLESALE SCREENED INTERNATIONAL EQUITY INDEX FUND	67.996	0	67.996
**D BLACKROCK CDN MSCI EAFE EQUITY INDEX FUND	52.363	0	52.363
**D BNP INKA	15.851	0	15.851
**D AMP WHOLESALE GLOBAL EQUITIES FUND	416.322	0	416.322
**D VANGUARD FIDUCIARY TRUST COMPANY INSTITUTIONAL TOTAL INTERNATIONAL STOCK MARKET INDEX TRUST	40.208	0	40.208
**D FIDELITY INVESTMENT FUNDS - FIDELITY INDEX EUROPE RX UK FUND	95.938	0	95.938
**D T. ROBE. PRICE INTERNATIONAL EQUITY INDEX TRUST	48.759	0	48.759
**D MISSOURI EDUCATION PENSION TRUST	12.427	0	12.427
**D SEC MASTER PENSION TRUST	238.761	0	238.761
**D MINISTRY OF ECONOMY AND FINANCE	8.029	0	8.029
**D GEDANA SICAV-SIF S.A.	6.527	0	6.527
**D VANGUARD INTERNATIONAL SHARES SELECT EXCLUSIONS INDEX FUND	115.964	0	115.964
**D DERA VALUE PLUS	3.412.664	0	3.412.664
**D BLACKROCK INSTITUTIONAL TRUST COMPANY, N.A. INVESTMENT FUNDS FOR EMPLOYEE BENEFIT TRUSTS	43.669	0	43.669
**D THE MASTER TRUST BANK OF JAPAN, LTD. AS TRUSTEE FOR FEDERATION OF NATIONAL PUBLIC SERVICE PERSONNEL MUTUAL AID ASSOCIATION	361.740	0	361.740
**D BUREAU OF LABOR FUNDS-LABOR PENSION FUND	6.108	0	6.108
**D CONNECTICUT GENERAL LIFE INSURANCE COMPANY	2.037	0	2.037
**D FORTYFIVE SENIOR UNIVERSAL	1.918	0	1.918
**D THE MASTER TRUST BANK OF JAPAN, LTD. AS TRUSTEE FOR ORGANIZATION FOR WORKERS' RETIREMENT ALLOWANCE MUTUAL AID 403021974	640	0	640
**D FLEXSHARES STOXX GLOBAL ESG SELECT INDEX FUND			

Azionisti:

1.502 Teste:

Azionisti in proprio:

0 Azionisti in delega:

1.502

Pagina 8

I DE\* delega alla persona fisica sopra indicata con il numero della scheda magnetica

\*\*D delega alla persona fisica sopra indicata con il numero della scheda magnetica (votazione effettuata con il numero della scheda magnetica)

RL\* rappresentanza legale alla persona fisica sopra indicata con il numero della scheda magnetica

LISTA ESITO DELLA VOTAZIONE

Oggetto: Approvazione del progetto di scissione totale non proporzionale di Cronos Vita Assicurazioni S.p.A. in favore di Unipol Assicurazioni S.p.A., Allianz S.p.A., Fideuram Vita S.p.A., Generali Italia S.p.A. e Poste Vita S.p.A.

FAVOREVOLI

Cognome	Pol. Voti	Proprio	Delega
**D THE MASCOT TRUST BANK OF JAPAN, LTD. AS TRUSTEE FOR ORGANIZATION FOR WORKERS' RETIREMENT ALLOWANCE MUTUAL FUND	1.436	0	1.436
**D BLACKROCK COM WORLD INDEX FUND	31.587	0	31.587
**D HES LIMITED	68.497	0	68.497
**D INTERNATIONAL ALPHA TITLS FUND B (LIMITED)	3.007	0	3.007
**D CREDITRY BANK OF JAPAN, LTD. AS TRUSTEE FOR JAPAN SCIENCE AND TECHNOLOGY AGENCY 16619-9962	32.581	0	32.581
**D STEVENS-FONDS STEVENS-RENTE	35.473	0	35.473
**D BUREAU OF LABOR FUNDS - LABOR RETIREMENT FUND	128.004	0	128.004
**D GLOBAL ALPHA TITLS FUND B (ACQUITTITA)	7.591	0	7.591
**D CJK ACRI ALPHA TITLS FUND	16.183	0	16.183
**D VANGUARD ESG INTERNATIONAL STOCK FUND	67.402	0	67.402
**D BLACKROCK SUSTAINABLE ADVANTAGE INTERNATIONAL EQUITY FUND OF BLACKROCK FUNDS	329	0	329
**D MULTI-MANAGER INTERNATIONAL EQUITY STRATEGIES FUND	17.840	0	17.840
**D GLOBAL EX-U.S. ALPHA TITLS FUND B (ACQUITTITA)	3.876	0	3.876
**D AGR UCITS FUNDS II - AGR STYLE PREMIA GLOBAL EQUITY UCITS FUND	64.095	0	64.095
**D BANCO CENTRAL DE TIMOR-LESTE (BCTL)	14.931	0	14.931
**D KEST ADVI EX-U.S. IMI INDEX FUND B2	15.991	0	15.991
**D VEREPAIRREFOND EQUINOR AKSEER EUROPA	25.000	0	25.000
**D BLACKROCK INTERNATIONAL INDEX V.I. FUND OF BLACKROCK VARIABLE SERIES FUNDS, INC.	4.534	0	4.534
**D VAV POLLEONDS PA1	9.607	0	9.607
**D BLACKROCK INDEX SELECTION FUND	282.647	0	282.647
**D FIDELITY COMMON CONTRACTUAL FUND II - FIDELITY EUROPE EX-UK EQUITY FUND (ACADIAK)	32.024	0	32.024
**D AGR FUNDS - AGR INTERNATIONAL MULTI-STYLE FUND	60.351	0	60.351
**D ISPERES KSCI WORLD EX AUSTRALIA MOMENTUM FPE	331	0	331
**D EQ ADVISORS TRUST - EQ/AB DYNAMIC GROWTH PORTFOLIO	3.876	0	3.876
**D NATIONAL PENSION INSURANCE FUND	36.056	0	36.056
**D WESTBEC WHOLESAL INTERNATIONAL SHARE NO. 3 TRUST	2.433	0	2.433
**D FACTORY MUTUAL INSURANCE COMPANY	4.856	0	4.856
**D FFE	8.624	0	8.624
**D URS ASSET MANAGEMENT LIFE LTD	16.571	0	16.571
**D BLACKROCK INSTITUTIONAL POOLED FUNDS PLC	25.620	0	25.620
**D XI-FONDS P47	34.637	0	34.637
**D IS-EQUITY	475.887	0	475.887
**D BLACKROCK MSCI EAFE EQUITY INDEX NON-TENDAZIONE FUND B	66.634	0	66.634
**D MSCI EUROPE EQUITY INDEX FUND B (EUROSEC)	27.481	0	27.481
**D AVIVA INVESTORS PORTFOLIO FUNDS ICVC AVIVA INVESTORS MULTI-ASSET CORR FUND V	603	0	603
**D SELECTING JERSEY BERRAR ASR WERELDOLD AMANDELN FONDS	28.561	0	28.561
**D CHURCH COMMISSIONERS FOR ENGLAND	5.747	0	5.747
**D NORDEA WORLD PASSIVE FUND	15.024	0	15.024
**D SAS TRUSTEE CORPORATION POOLED FUND	60.928	0	60.928
**D AVIVA INVESTORS PORTFOLIO FUNDS ICVC AVIVA INVESTORS MULTI-ASSET CORR FUND I	1.689	0	1.689
**D AGR INNOVATION FUND, L.P.	25.551	0	25.551
**D AGR LUX FUNDS II - AGR STYLE PREMIA ALL COUNTRY EQUITY FUND	1.764	0	1.764
**D THE CHANCELLER, MASTERS AND SCHOLARS OF THE UNIVERSITY OF CAMBRIDGE	109.612	0	109.612
**D AVIVA LIFE & PENSIONS UK LIMITED	5.775	0	5.775
**D RES GLOBAL ALTERNATIVE STRATEGY FUND	194.621	0	194.621
**D BLACKROCK FUNDS - ICVA	157.976	0	157.976
**D FESPA	148	0	148
**D PERIM DYNAMIC ASSET ALLOCATION EQUITY FUND	3.391	0	3.391
**D EQ ADVISORS TRUST - EQ/AB DYNAMIC AGGRESSIVE GROWTH PORTFOLIO			



Pagina 0

Azionisti in proprio: 1.502 Teste: 0 Azionisti in delega: 1.502  
 DE\* delega alla persona fisica sopra indicata con il numero della scheda magnetica  
 \*\*D delega alla persona fisica sopra indicata con il numero della scheda magnetica (votazione effettuata alla postazione assistita)  
 RL\* rappresentanza legale alla persona fisica sopra indicata con il numero della scheda magnetica



## LISTA ESITO DELLA VOTAZIONE

Objetto: Approvazione del progetto di scissione totale non proporzionale di Cronos Vita Assicurazioni S.p.A. in favore di Unipol Assicurazioni S.p.A., Allianz S.p.A., Fideuram Vita S.p.A., Generali Italia S.p.A. e Poste Vita S.p.A.

## FAVOREVOLI

Cognome	Tot. VotL	Proprio	Delega
**D AVIVA LIFE & PENSIONS IRELAND DAC	15.629	0	15.629
**E PRUDENTIAL LEGACY INSURANCE COMPANY OF NEW JERSEY	40.816	0	40.816
**D ALASKA COMMON TRUST FUND	15.578	0	15.578
**D PORNAM DYNAMIC ASSET ALLOCATION CONSERVATIVE FUND	1.437	0	1.437
**D SHELL TRUST (IBERDIA) LIMITED AS TRUSTEE OF THE SHELL INTERNATIONAL PENSION FUND	2.858	0	2.858
**D PORNAM RETIREMENT ADVANTAGE GAA BALANCED PORTFOLIO	3.796	0	3.796
**D PORNAM RETIREMENT ADVANTAGE GAA GROWTH PORTFOLIO	8.274	0	8.274
**D AETRIA CLIENT SERVICES MASTER RETIREMENT TRUST	42.937	0	42.937
**D DYNAMIC DYNAMIC ASSET ALLOCATION GROWTH FUND	10.410	0	10.410
**D ERGO-FONDS	9.746	0	9.746
**D AVIVA INVESTORS PORTFOLIO FUNDS LCVC AVIVA INVESTORS MULTI-ASSET CORE FUND IV	1.455	0	1.455
**D BAYERINVEST HAI-FONDS	7.000	0	7.000
**D FLEXSHARES MORNINGSTAR DEVELOPED MARKETS EX-US FACTOR INTL INDEX FUND	5.890	0	5.890
**E BLACKROCK INTERNATIONAL ALPHA FIELDS FUND	24.081	0	24.081
**E INCOME INSURANCE LIMITED	10.372	0	10.372
**E SCHRODER INTERNATIONAL SELECTION FUND	293.337	0	293.337
**D NORDEA INVESTMENT FUNDS S.A / NORDEA INTERNATIONAL FUND	28.772	0	28.772
**E EVERINVEST AA I-FONDS	16.274	0	16.274
**E THE MASTER TRUST BANK OF JAPAN, LTD. AS TRUSTEE FOR ORGANIZATION FOR WORKERS' RETIREMENT ALLOWANCE MUTUAL AID	11.346	0	11.346
**E TEACHERS' RETIREMENT SYSTEM OF THE CITY OF NEW YORK	32.382	0	32.382
**E CONSTRUCTION AND BUILDING UNIONS SUPERANNUATION FUND	11.240	0	11.240
**E BC RENTE	1.697	0	1.697
**D PORNAM RETIREMENT ADVANTAGE GAA EQUITY PORTFOLIO	2.350	0	2.350
**D PACIFIC MULTI-FACTOR FUND	5.398	0	5.398
**D INTECH GLOBAL ALL COUNTRY ENHANCED INDEX FUND IAC	2.172	0	2.172
**D VIWA INTERNATIONAL EQUITY FUND	57.843	0	57.843
**D ERM	688.211	0	688.211
**D AUSTRALIANSUPER	6.604	0	6.604
**D IRECH INTERNATIONAL LARGE CAP CORE FUND ELC	3.972	0	3.972
**D MI-FONDS 384	24.977	0	24.977
**D VANTAGEFUND III MASTER COLLECTIVE INVESTMENT FUNDS TRUST	20.770	0	20.770
**D AVIVA INVESTORS PORTFOLIO FUNDS LCVC AVIVA INVESTORS MULTI-ASSET CORE FUND II	849	0	849
**D AVIVA INVESTORS PORTFOLIO FUNDS LCVC AVIVA INVESTORS MULTI-ASSET CORE FUND I	297.484	0	297.484
**D VIVA INTERNATIONAL EQUITY ALPHA EXTENSION FUND	1.180.173	0	1.180.173
**D RES INTERNATIONAL NEW DISCOVERY FUND	137.783	0	137.783
**D TORREY DEVELOPED MARKETS EQUITIES (SOVEREIGN INVESTOR - HEDGED) FUND	112.366	0	112.366
**D EURPIV DEVELOPED MARKETS EQUITIES (HEDED) FUND	26.045	0	26.045
**E THE MASTER TRUST BANK OF JAPAN, LTD. AS TRUSTEE FOR NATIONAL PENSION FUND ASSOCIATION 400037061	146.236	0	146.236
**E FRANKLIN TEMPLETON OPPORTUNITIES FUNDS	883	0	883
**E STICHTING SHELL PENSIONFONDS	55.066	0	55.066
**E MSCI EQUITY INDEX FUND B - ITALY (ESITB)	121.729	0	121.729
**D STRATEGIC INTERNATIONAL EQUITY FUND	20.965	0	20.965
**D VANGUARD FIDUCIARY TRUST COMPANY INSTITUTIONAL TOTAL INTERNATIONAL STOCK MARKET INDEX TRUST I1	2.788.867	0	2.788.867
**D VANGUARD ETHICALLY CONSCIOUS INTERNATIONAL SHARES INDEX FUND	13.303	0	13.303
**D WORLD ALPHA FILLS - ENHANCED FUND B	9.244	0	9.244
**D BRIT SAVINGS PLAN	1.195.117	0	1.195.117
**D ANDRA AP-FONDS	528.916	0	528.916
**E THE MASTER TRUST BANK OF JAPAN, LTD. AS TRUSTEE FOR ORGANIZATION FOR WORKERS' RETIREMENT ALLOWANCE MUTUAL AID 400021893	4.492	0	4.492
**D VANGUARD TOTAL INTERNATIONAL STOCK MARKET INDEX FUND	5.491.086	0	5.491.086

Azionisti:

Azionisti in proprio:

1.502

0

Azionisti in delega:

1.502

1.502

Pagina 10

DEP delega alla persona fisica sopra indicata con il numero della scheda magnetica

\*\*D delega alla persona fisica sopra indicata con il numero della scheda magnetica (votazione effettuata alla postazione assistita)

RL\* rappresentanza legale alla persona fisica sopra indicata con il numero della scheda magnetica



## LISTA ESITO DELLA VOTAZIONE

Objetto: Approvazione del progetto di scissione totale non proporzionale di Cronos Vita Assicurazioni S.p.A. in favore di Unipol Assicurazioni S.p.A., Allianz S.p.A., Fideuram Vita S.p.A., Generali Italia S.p.A. e Poste Vita S.p.A.

## FAVOREVOLI

Cognome	Tot. Voti	Proprio	Delega
**D AVIVA INVESTORS PORTFOLIO FUNDS ICVC ANIVA INVESTORS MULTI-ASSET CORE FUND III	1.917	0	1.917
**D INVESTERINGSFORENINGEN NORDEA INVEST GJØRALE AKTIER INDEKS KL	2.200	0	2.200
**D STV2	42.963	0	42.963
**D PUTNAM RETIREMENT ADVANTAGE GAA CONSERVATIVE PORTFOLIO	1.164	0	1.164
**D NVIT INTERNATIONAL INDEX FUND	17.795	0	17.795
**D CBS FISE RAIL DEVELOPED 1000 INDEX FUND	5.245	0	5.245
**D KAPITALFORENINGEN SAMPENSIION INVEST, GLOBALT AKTIEINDEKS ENHANCED	241.347	0	241.347
**D EQ ADVISORS TRUST - EQ/INTERNATIONAL CORE MANAGED VOLATILITY PORTFOLIO	11.917	0	11.917
**D RFS	4.783	0	4.783
**D EQ ADVISORS TRUST - EQ/AB DYNAMIC MODERATE GROWTH PORTFOLIO	5.219	0	5.219
**D CUSTODY BANK OF JAPAN, LTD. AS TRUSTEE FOR MEZUHO TRUST & BANKING CO., LTD. AS TRUSTEE FOR INTERNATIONAL EQUITY PASSIVE	55.832	0	55.832
**D NETWORKWIDE INTERNATIONAL INDEX FUND	14.816	0	14.816
**D EQ ADVISORS TRUST - ANM INTERNATIONAL MANAGED VOLATILITY PORTFOLIO	20.571	0	20.571
**D NEW YORK STATE COMMON RETIREMENT FUND	136.995	0	136.995
**D ROBECO UCITS ICAV	419	0	419
**D STICHTING PENSIOENFONDS MEDISCH SPECIALISTEN	99.797	0	99.797
**D FFA PENSION FORSKRINGSAKTIESELSKAB	10.096	0	10.096
**D EQ ADVISORS TRUST - EQ/INTERNATIONAL MANAGED VOLATILITY PORTFOLIO	33.905	0	33.905
**D NORDEA EUROPEAN PASSIVE FUND	9.093	0	9.093
**D ROBECO CAPITAL GROWTH FUNDS	2.282	0	2.282
**D PUTNAM DYNAMIC ASSET ALLOCATION BALANCED FUND	5.902	0	5.902
**D AGR UCITS FUNDS II	12.047	0	12.047
**D EQ ADVISORS TRUST - EQ/GLOBAL EQUITY MANAGED VOLATILITY PORTFOLIO	7.536	0	7.536
**D VANGUARD INTERNATIONAL SHARES INDEX FUND	144.789	0	144.789
**D LVUI EQUITY EUROPE	25.000	0	25.000
**D FIDELITY INVESTMENT FUNDS - FIDELITY INDEX WORLD FUND	77.191	0	77.191
**D FUNDACAO CALOUSTE GULBENKIAN	4.353	0	4.353
**D ARROWSTREET GLOBAL EQUITY FUND	46.270	0	46.270
**D SHELL TRUST (BERNADA) LTD AS TRUSTEE OF THE SHELL OVERSEAS CONTRIBUTORY PENSION FUND	21.694	0	21.694
**D FIDELITY INVESTMENT FUNDS - FIDELITY INDEX WORLD ESG SCREENED FUND	1.962	0	1.962
**D PUTNAM VI GLOBAL ASSET ALLOCATION FUND	422	0	422
**D PEPPER L.P.	4.335	0	4.335
**D ISHARES ALL-COUNTRY EQUITY INDEX FUND	634	0	634
**D QB 2	8.628	0	8.628
**D U. ROME PRICE INTERNATIONAL EQUITY INDEX FUND	28.778	0	28.778
**D AGR FUNDS - AGR INTERNATIONAL MOMENTUM STYLE FUND	30.174	0	30.174
**D ISHARES CORE ESCI WORLD EX AUSTRALIA ESG ETF	7.536	0	7.536
**D STATE OF WYOMING	15.753	0	15.753
**D ISHARES MSCI WORLD EX AUSTRALIA VALUE ETF	157	0	157
**D ISHARES MSCI WORLD EX AUSTRALIA QUALITY ETF	148	0	148
**D ISHARES WHOLESALE INTERNATIONAL EQUITY INDEX FUND	40.815	0	40.815
**D SQUIBB FINANCIAL LIFE INSURANCE COMPANY	2.226	0	2.226
**D NORDEA GLOBAL PASSIVE FUND	12.656	0	12.656
**D WHOLESALE SRI INTERNATIONAL CORE EQUITIES	1.581	0	1.581
**D T. ROME PRICE FUNDS SICAV	19	0	19
**D FORSTA AP - FONDEN	39.205	0	39.205
**D STICHTING PENSIOENFONDS ABP	247.186	0	247.186
**D ARROWSTREET GLOBAL SMALL COMPANIES FUND	10.832	0	10.832
**D MACQUARIE INTERNATIONAL EQUITIES FUND	14.700	0	14.700

Azionisti:

1.502

Teste:

1.502

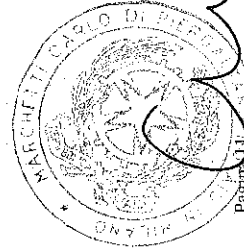
Azionisti in proprio:

0

Azionisti in delega:

1.502

Pagamenti



DE\* delega alla persona fisica sopra indicata con il numero della scheda magnetica

\*\*D delega alla persona fisica sopra indicata con il numero della scheda magnetica (votazione effettata alla postazione assistita)

RL\* rappresentanza legale alla persona fisica sopra indicata con il numero della scheda magnetica

## LISTA ESITO DELLA VOTAZIONE

Oggetto: Approvazione del progetto di scissione totale non proporzionale di Cronos Vita Assicurazioni S.p.A. in favore di Unipol Assicurazioni S.p.A., Allianz S.p.A., Fideuram Vita S.p.A., Generali Italia S.p.A. e Poste Vita S.p.A.

## FAVOREVOLI

Cognome	Tot. Voti	Proprio	Delega
**D ISHARES CORE MSCI WORLD EX AUSTRALIA ESG (AUD HEDGED) ETF	4.457	0	0
**D SHELL FOUNDATION	14.866	0	14.866
**D BAYERNINVEST HCI-FONDS	4.637	0	4.637
**D AZIMUT TRADING	86	0	86
**D AZIMUT STRATEGIC TREND	88	0	88
**D AZIMUT TREND	88	0	88
**D UNIVERSAL-INVESTMENT-GESELLSCHAFT MBH ON BEHALF OF COLUMBUS FONDS	3.450	0	3.450
**D JPMORGAN FUNDS	13.569	0	13.569
**D JPMORGAN INVESTMENT FUNDS	2.890.417	0	2.890.417
**D THE SOUTHERN COMPANY SYSTEM MASTER RETIREMENT TRUST	387.441	0	387.441
**D JPMORGAN EUROPE DYNAMIC FUND	11.595	0	11.595
**D JPMORGAN EUROPEAN DISCOVERY TRUST PLC	320.562	0	320.562
**D THE STEAMSHIP MIT. UNDERWRITING ASSOC TRES (EM) LTD AS TRES OF THE ST MT TR	292.434	0	292.434
**D JPMORGAN FUND II ICVC - JPM EUROPE SMALLER COMPANIES FUND	2.256	0	2.256
**D COMINGLED PENSION TRUST FUND (EAFE EQUITY INDEX) OF JP MORGAN CHASE BANK, N.A.	221.560	0	221.560
**D FCP EFARANE EUROPE DYNAMIQUE	200.590	0	200.590
**D JPMORGAN FUND ICVC - JPM MULTI-ASSET INCOME FUND	48.606	0	48.606
**D JPMORGAN INTERNATIONAL VALUE ETF	77.382	0	77.382
**D RIA NZ INTERNATIONAL EQUITIES FUND	3.317	0	3.317
**D JPMORGAN GLOBAL ALLOCATION FUND	54.590	0	54.590
**D RIA INTERNATIONAL EQUITIES FUND	5.219	0	5.219
**D RIA INTERNATIONAL EQUITIES FUND	3.189	0	3.189
**D JPMORGAN EUROPEAN GROWTH & INCOME PLC	11.081	0	11.081
**D KEMPER INTERNATIONAL FUNDS-KEMPER (LQX) GLOBAL SMALL-CAP FUND	368.124	0	368.124
**D ONEPATH GLOBAL SHARES - LARGE CAP (UNHEADED) INDEX POOL	120.814	0	120.814
**D JPMORGAN DIVERSIFIED FUND	28.049	0	28.049
**D COMINGLED PENSION TRUST FUND (EUROPE DYNAMIC) OF JP MORGAN CHASE BANK, N.A.	7.698	0	7.698
**D JPMORGAN DEVELOPED INTERNATIONAL VALUE FUND	74.784	0	74.784
**D JPMORGAN FLEXIBLE INCOME ETF	265.483	0	265.483
**D JPMORGAN SAR EUROPEAN FUND	201	0	201
**D VAD INKA	201	0	201
**D BEST INVESTMENT CORPORATION	199.835	0	199.835
**D TRUST AND CUSTODY SERVICES BANK LTD AS TRUSTEE FOR PENSION INVESTMENT FUND TRUST NUMBER 8	552.908	0	552.908
**D KBC EQUITY FUND SRI EMU SMALL AND	108.368	0	108.368
**D ALLIANZ GLOBAL INVESTORS CHOICE FUND - ALLIANZ CHOICE BEST STYLES EUROPE FUND	16.355	0	16.355
**D JPM MULTI INCOME FUND	1.022	0	1.022
**D HBC POOLED INVESTMENT FUND - HBC POOLED EUROPE EQUITY INDEX TRACKING FUND	155.522	0	155.522
**D HELSANA VERSICHERUNGEN AG HIGH DIVIDEND YIELD PORTFOLIO AKTIEN GLOBAL GESUNDENES VERMOEGEN DUEBENDORF	42.906	0	42.906
**D KSC EQUITY FUND/EUROPE	26.269	0	26.269
**D HELSANA AG HIGH DIVIDEND YIELD PORTFOLIO AKTIEN GLOBAL DUEBENDORF	11.878	0	11.878
**D HELSANA AG HIGH DIVIDEND YIELD PORTFOLIO AKTIEN GLOBAL GESUNDENES VERMOEGEN DUEBENDORF	1.054	0	1.054
**D TRUST AND CUSTODY SERVICES BANK LTD AS TRUSTEE FOR PENSION INVESTMENT FUND TRUST NUMBER 3	32.121	0	32.121
**D TRUST AND CUSTODY SERVICES BANK LTD AS TRUSTEE FOR PENSION INVESTMENT FUND TRUST NUMBER 21	1.385	0	1.385
**D HBC INDEX TRACKER INVESTMENT FUNDS - FTSE ALL-WORLD INDEX FUND	25.819	0	25.819
**D KSC INST FUND EURO EQUITY	1.724	0	1.724
**D SCHRODER INSTITUTIONAL POOLED FUNDS	27.239	0	27.239
**D HELSANA VERSICHERUNGEN AG AKTIEN AUSLAND GESUNDENES VERMOEGEN DUEBENDORF	46.472	0	46.472
**D KSC EQUITY FUND/WORLD DEL-ROI	954	0	954
**D TRUST AND CUSTODY SERVICES BANK LTD AS TRUSTEE FOR PENSION INVESTMENT FUND TRUST NUMBER 10	784	0	784
**D KSC EQUITY FUND/WORLD DEL-ROI	24.894	0	24.894
**D TRUST AND CUSTODY SERVICES BANK LTD AS TRUSTEE FOR PENSION INVESTMENT FUND TRUST NUMBER 10	14.187	0	14.187

Azionisti:

Azionisti in proprio:

1.502

0

Azionisti in delega:

1.502

Pagina 12

DE\* delega alla persona fisica sopra indicata con il numero della scheda magnetica

\*\*D delega alla persona fisica sopra indicata con il numero della scheda magnetica (votazione effettuata alla postazione assistita)

RL\* rappresentanza legale alla persona fisica sopra indicata con il numero della scheda magnetica

## LISTA ESITO DELLA VOTAZIONE

Objetto: Approvazione del progetto di scissione totale non proporzionale di Cronos Vita Assicurazioni S.p.A., Allianz S.p.A., Fideuram Vita S.p.A., Generali Italia S.p.A. e Poste Vita S.p.A.

## Cognome

## FAVOREVOLI

Cognome	Tot. Voti	Proprio	Delega
**D HELSANA ZUSATZVERSICHERUNGEN AG AKTIEN AUSLAND GEBUNDENES VERMOEGEN DUEBENDORF	841	0	841
**D FROGRAM MULTI BALANCED FUND	2.249	0	2.249
**D HSBC POOLED INVESTMENT FUND	70.806	0	70.806
**D AVIVA LIFE AND PENSIONS UK LIMITED	3.121	0	3.121
**D KBC EQUITY FUND/STRAATEGIC SATELLITES	27.488	0	27.488
**D KBC EQUITY FUND WORLD	240.528	0	240.528
**D PERTUBAHAN KESELAMATAN SOSIAL	40.167	0	40.167
**D HELSANA UNFALL AG AKTIEN AUSLAND GEBUNDENES VERMOEGEN DUEBENDORF	228	0	228
**D HSBC MFF FUND SERIES A-HSBC MFF A-MIXED ASSET FUND	1.910	0	1.910
**D HELSANA AG AKTIEN AUSLAND DUEBENDORF	747	0	747
**D AVIVA INVESTORS PASSIVE FUNDS ACS - AI CONTINENTAL EUROPEAN EQUITY INDEX FUND	48.622	0	48.622
**D HELSANA ZUSATZVERSICHERUNGEN AG HIGH DIVIDEND YIELD PORTFOLIO AKTIEN GLOBAL GEBUNDENES VERMOEGEN DUEBENDORF	2.160	0	2.160
**D PUTM AUTHORISED CONTRACTUAL SCHEME - PUTM ACS EUROPEAN EX UK FUND	1.067.924	0	1.067.924
**D AVIVA INVESTORS PASSIVE FUNDS ACS - AI DEVELOPED EUROPEAN EX UK EQUITY INDEX FUND	26.483	0	26.483
**D PERSEUS LIMITED	264.636	0	264.636
**D HSBC ETFs PLC - HSBC EUROPE SUSTAINABLE EQUITY UCITS ETF	192	0	192
**D HSBC EQUITY FUND QUANT GLOBAL 1	76.304	0	76.304
**D HSBC POOLED EUROPEAN EQUITY FUND (UNHEGED)	1.922	0	1.922
**D HELSANA UNFALL AG HIGH DIVIDEND YIELD PORTFOLIO AKTIEN GLOBAL GEBUNDENES VERMOEGEN DUEBENDORF	1.114	0	1.114
**D KBC EQUITY FUND EUROZONE	674.536	0	674.536
**D PUTM AUTHORISED CONTRACTUAL SCHEME - PUTM ACS SUSTAINABLE INDEX EUROPEAN EQUITY FUND	208.353	0	208.353
**D PHOENIX UNIT TRUST MANAGERS LIMITED	936.062	0	936.062
**D KBC ECO FUND/WORLD	22.735	0	22.735
**D AVIVA INVESTORS PASSIVE FUNDS ACS - AI 30:70 GLOBAL EQUITY (CURRENCY HEDGED) INDEX FUND	1.409	0	1.409
**D M&G (LUX) BLACKROCK EUROPE EX UK EQUITY FUND	9.360	0	9.360
**D AVIVA INVESTORS PASSIVE FUNDS ACS - AI 50:50 GLOBAL EQUITY INDEX FUND	49.419	0	49.419
**D AVIVA INVESTORS PASSIVE FUNDS ACS - AI 60:40 GLOBAL EQUITY INDEX FUND	11.324	0	11.324
**D HSBC ETFs PUBLIC LIMITED COMPANY - HSBC MSCI WORLD VALUE ESG UCITS ETF	6.911	0	6.911
**D KBC INSTITUTIONAL FUND SRI EURO	61.858	0	61.858
**D AMUNDI ETF ICAV	56.634	0	56.634
**D AVIVA INVESTORS UK FUND SERVICES LIMITED	32.185	0	32.185
**D FLATO INST 1 FUND EURO EQUITY	10.579	0	10.579
**D AMUNDI ETF ICAV - AMUNDI S&P 500 EQUAL WEIGHT ESG LEADERS UCITS ETF	16.444	0	16.444
**D AVIVA INVESTORS PASSIVE FUNDS ACS - AI DEVELOPED WORLD EX UK EQUITY INDEX FUND	16.293	0	16.293
**D KBC INST FD EURO EQTY SM &MG CAPS	59.163	0	59.163
**D AMUNDI ETF ICAV - AMUNDI SANDP 500 EQUAL WEIGHT ESG LEADERS UCITS ETF	41.795	0	41.795
**D ELAVO INSTITUTIONAL INDEX FUND/EUROPEAN EQUITY	24.163	0	24.163
**D ROYAL LONDON EQUITY FUNDS ICVC - ROYAL LONDON EUROPE EX UK EQUITY TILT FUND	79.621	0	79.621
**D HSBC INDEX TRACKER INVESTMENT FUNDS - EUROPEAN INDEX FUND	159.603	0	159.603
**D KBC EQUITY SRI WORLD DBI-RDT	14.786	0	14.786
**D HSBC ETFs PUBLIC LIMITED COMPANY - HSBC MSCI EUROPE JCITS ETF	9.508	0	9.508
**D KBC EQUITY FUND EMC SMALL & MEDIUM	109.261	0	109.261
**D KBC EQUITY FUND EUROZONE DBI-RDT	46.239	0	46.239
**D HORIZON BUSINESS SRI DYN DBI-RDT	28.163	0	28.163
**D HSBC ETFs PUBLIC LIMITED COMPANY - HSBC MSCI WORLD UCITS ETF	63.747	0	63.747
**D KBC EQUITY FUND SRI EUROZONE	1.195.200	0	1.195.200
**D EL&B EQUITY SWITZERLAND FOCUS	237.898	0	237.898
**D KBC EQUITY FUND/SRI WORLD	309.123	0	309.123
**D ALLIANZ PV-WS RCM SYSPRO VALDE EUROPE	62.916	0	62.916



Azionisti:

1.502 Testi:

0 Azionisti in delega:

1.502

Pagina 13

DE\* delega alla persona fisica sopra indicata con il numero della scheda magnetica

\*\*D delega alla persona fisica sopra indicata con il numero della scheda magnetica (vocezione effettuata alla postazione assistita)

RL\* rappresentanza legale alla persona fisica sopra indicata con il numero della scheda magnetica





## LISTA ESITO DELLA VOTAZIONE

Oggetto: Approvazione del progetto di scissione totale non proporzionale di Cronos Vita Assicurazioni S.p.A., Allianz S.p.A., Allianz S.p.A., Fideuram Vita S.p.A., Generali Italia S.p.A. e Poste Vita S.p.A.

## FAVOREVOLI

Cognome	Tot. Voti	Proprio	Delega
**D CO OPERATORS GROUP LIMITED	2.139	0	2.139
**D UTMCO SP II LLC	27.200	0	27.200
**D RUTERBADE MONETARIA DE MACAO	5.075	0	5.075
**D SUBSIDIZED SCHOOLS PROVIDENT FUND	8.701	0	8.701
**D INVESCO GLOBAL BALANCED INDEX FUND UK	5.235	0	5.235
**D ADELFA RHUHELNE INT- EQUITY 262408	722	0	722
**D NEL 9-LAYER VAX QUALIFIED ANNUITY PLAN	2.854	0	2.854
**D STANDARD BANK OF SOUTH AFRICA LTD	32.930	0	32.930
**D SHYR WELDON DT NSL INTERNATIONAL STOCK INDEX FUND	12.081	0	12.081
**D NEPCAL LLC	16.284	0	16.284
**D SYMBIOTIC PANCRATIC INTERNATIONAL EQUITY FUND	17.174	0	17.174
**D UTMCO PARAMETRIC PHIS MSCC WRLD	747	0	747
**D LEGAL AND GENERAL UCITS ETF PLC	161.333	0	161.333
**D MANULIFE SMART INTERNATIONAL DIVIDEND ETF	192.655	0	192.655
**D VANGUARD FTSE ALL WORLD EX US INDEX FUND	793.363	0	793.363
**D VANGUARD EUROPEAN STOCK INDEX FUND	895.921	0	895.921
**D GOLDMAN SACHS SIF TRUST II GOLDMAN SACHS MARKETBETA TOTAL INTERNATIONAL EQUITY ETF	6.126	0	6.126
**D KEMPULAN WANG PERSARAAN DIFERBADANKAN	5.042	0	5.042
**D METROPOLITAN EMPLOYEE BENEFIT SYSTEM	6.154	0	6.154
**D NOTABILITY AS SOLE TRUSTEE OF THE NOTABILITY ENDORSEMENT TRUST	2.324	0	2.324
**D VOYA VACS INDEX SERIES I PORTFOLIO	32.755	0	32.755
**D CC AND L Q INTERNATIONAL EQUITY FUND	4.959	0	4.959
**D CC AND L Q GLOBAL EQUITY FUND	36.260	0	36.260
**D CC AND L Q GROUP GLOBAL EQUITY FUND	6.873	0	6.873
**D THE WAWANESA MUTUAL INSURANCE COMPANY	66.563	0	66.563
**D CONSOLIDATED EDISON RETIREMENT PLAN	14.484	0	14.484
**D CENTRAL PENSION FUND OF THE INTERNATIONAL UNION OF OPERATING ENGINEERS AND PARTICIPATING EMPLOYERS	18.257	0	18.257
**D COUNSEL GLOBAL DIVIDEND	36.447	0	36.447
**D MERCK AND CO INC MASTER RETIREMENT TRUST	5.755	0	5.755
**D CENTRAL PENSION FUND OF THE INTERNATIONAL UNION OF OPERATING	69.299	0	69.299
**D THE COMMONWEALTH FUND	1.018	0	1.018
**D FIRST TRUST DEVELOPED MARKETS EX US ALPHADEX FUND	89.742	0	89.742
**D UNIVERSAL INVESTMENT GESELLSCHAFT MBH ON BEHALF OF INVESCO GLOBAL DYNAMIC FONDS	1.573	0	1.573
**D FIRE AND POLICE PENSION ASSOCIATION OF COLORADO	2.610	0	2.610
**D FLORIDA GLOBAL EQUITY FUND LLC	3.601	0	3.601
**D GLOBAL ATLANTIC BLACKROCK DISCIPLINED INTERNATIONAL CORE PORTFOLIO	3.939	0	3.939
**D BROADSTREET COLLECTIVE INVESTMENT TRUST	740.077	0	740.077
**D ACADIAN GLOBAL EQUITY FUND	28.382	0	28.382
**D DOMINION ENERGY INC DEFINED BENEFIT MASTER TRUST	7.126	0	7.126
**D ADVANCED SERIES TRUST AST ADVANCED STRATEGIES PORTFOLIO	28.909	0	28.909
**D BGF INVESTMENTS INC	42.748	0	42.748
**D ID INTERNATIONAL EQUITY INDEX ETF	715.163	0	715.163
**D TD ACTIVE GBL ENHANCED DIVIDEND ETF	2.409	0	2.409
**D EUROPEAN INDEX FUND	370.159	0	370.159
**D BLACKROCK FUND MANAGERS LTD	189.442	0	189.442
**D TD BALANCED GROWTH FUND	105.598	0	105.598
**D TD DIVERSIFIED MONTHLY INCOME FUND	70.543	0	70.543
**D TD EVERHAD INTERNATIONAL EQUITY INDEX FUND	3.158	0	3.158
**D SPICITING DEPOSITORY ANG DEVELOPED MARKETS EQUITY POOL		0	

Pagina 15

Azionisti:

1.502 Teste:

Azionisti in proprio: 0

Azionisti in delega: 1.502

DE\* delega alla persona fisica sopra indicata con il numero della scheda magnetica

\*\*D delega alla persona fisica sopra indicata con il numero della scheda magnetica (votazione effettuata alla postazione assistita)

RL\* rappresentanza legale alla persona fisica sopra indicata con il numero della scheda magnetica



## LISTA ESITO DELLA VOTAZIONE

Oggetto: Approvazione del progetto di scissione totale non proporzionale di Cronos Vita Assicurazioni S.p.A. in favore di Unipol Assicurazioni S.p.A., Allianz S.p.A., Fideuram Vita S.p.A., Generali Italia S.p.A. e Poste Vita S.p.A.

## FAVOREVOLI

Cognome	Tot. Voti	Proprio	Delega
**D WINDTSE MSCI EAFE INDEX NON-LENDING	11.330	0	11.330
**D THE BANK OF NEW YORK MELLON EMPLOYEE BENEFIT COLLECTIVE INV	74.608	0	74.608
**D THE BANK OF NEW YORK MELLON EMPLOYEE BENEFIT COLLECTIVE INVESTMENT FUND PLAN	166.833	0	166.833
**D BNY MELLON CF SJ INTERNATIONAL STOCK INDEX FUND	27.595	0	27.595
**D PENN SERIES DEVELOPED INTERNATIONAL INDEX FUND	1.704	0	1.704
**D 1895 FONDS FR	527.848	0	527.848
**D CARNE GLOBAL FUND MANAGERS IRELAND LTD	60.083	0	60.083
**D VARDIPIFIFONDEN SPARINVEST INDEX BAEREDYGTIGE EUROPA KL	10.140	0	10.140
**D ECT POOLED INVESTMENT FUND SERIES SMART EUROPEAN EQUITY FUND	3.934	0	3.934
**D SWELI NEDERLAND PENSIOENFONDS STICHTING	3.453	0	3.453
**D ADVANCED SERIES TRUST ASST PRESERVATION ASSET ALLOCATION PORTFOLIO	7.686	0	7.686
**D ADVANCED SERIES TRUST ASST BALANCED ASSET ALLOCATION PORTFOLIO	90.386	0	90.386
**D ADVANCED SERIES TRUST ASST CAPITAL GROWTH ASSET ALLOCATION PORTFOLIO	52.185	0	52.185
**D ADVANCED SERIES TRUST ASST ACADEMIC STRATEGIES ASSET ALLOCATION PORTFOLIO	15.267	0	15.267
**D ARIZONA STATE RETIREMENT SYSTEM	94.576	0	94.576
**D W&A TRUST NUMBER ONE	1.662	0	1.662
**D 1975 IRREV TRUST OF C D WEYERHAEUSER	1.222	0	1.222
**D VOYA MM INTL EQ FUND VIM VMI 003265	45.875	0	45.875
**D KAP IP GIO EQUI III 56087	10.948	0	10.948
**D WILSHIRE BRIDGEWATER MANAGED ALPHA MASTER FUND LIMITED	6.230	0	6.230
**D 2122 AB2 DME CORE INT	183.913	0	183.913
**D 2124 AB2 DME BLACKROCK	316.176	0	316.176
**D 2116 AB2 DME SATELLITE INT	299.358	0	299.358
**D INVESCO MSCI EAFE INCOME ADVANTAGE ETF	2.295	0	2.295
**D WISDOMTREE INTL AC ENHANCE VALDE FD 1001808	32.611	0	32.611
**D PUBLIC EMPLOYEES RETIREMENT ASSOCIATION OF NEW MEXICO	22.089	0	22.089
**D CHICAGO TEACH PEN FD ACADIAN TEACC 1004379	68.171	0	68.171
**D FLORIDA RETSYS MIFERVA 1009006	26.484	0	26.484
**D THE CANADA LIFE ASSURANCE COMPANY	4.706	0	4.706
**D INVESCO FUNDS	476.523	0	476.523
**D STICHTING BEDRIJFSPENSIOENFONDS VCOB HET BAKERSBEDRIJF	120.170	0	120.170
**D CIBC INTERNATIONAL EQUITY PRIVATE POOL	5.035	0	5.035
**D IMPERIAL INTERNATIONAL EQUITY POOL	271.036	0	271.036
**D IMPERIAL OVERSEAS EQUITY POOL	2.785	0	2.785
**D CIBC INTERNATIONAL INDEX FUND	1.154	0	1.154
**D CIBC EUROPEAN INDEX FUND	1.607	0	1.607
**D CIBC INTERNATIONAL EQUITY INDEX POOL	1	0	1
**D BNY MELLON INTERNATIONAL EQUITY ETF	13.758	0	13.758
**D XTACKERS MSCI KOKUSAI EQUITY ETF	3.276	0	3.276
**D INVESTINGFOREIGNEN SPARINVEST INDEX EUROPA VALUE K.	12.345	0	12.345
**D THE ESB PENSION FUND	6.207	0	6.207
**D XTACKERS MSCI ALL WORLD EX US HEDGED EQUITY ETF	2.320	0	2.320
**D CCMW TRANSITION ACTS MONDIALES	5.293	0	5.293
**D STATE OF WISCONSIN INVESTMENT BOARD	73.927	0	73.927
**D BANK OF KOREA	159.739	0	159.739
**D ACADIAN NON US ALL CAP EQUITY FUND USD HEDGED LLC	43.258	0	43.258
**D ALASKA PERMANENT FUND CORPORATION	469.596	0	469.596
**D FLORIDA RETIREMENT SYSTEM	1.781.276	0	1.781.276
**D INTERNATIONAL EQUITY FUND	13.644	0	13.644

Azionisti:

Azionisti in proprio:

1.502

0

Azionisti in delega:

1

1.502

Pagina 16

DE\* delega alla persona fisica sopra indicata con il numero della scheda magnetica

\*\*D delega alla persona fisica sopra indicata con il numero della scheda magnetica (votazione effettuata dalla posazione assistita)

RL\* rappresentanza legale alla persona fisica sopra indicata con il numero della scheda magnetica

## LISTA ESITO DELLA VOTAZIONE

Oggetto: Approvazione del progetto di scissione totale non proporzionale di Cronos Vita Assicurazioni S.p.A., Allianz S.p.A., Fideuram Vita S.p.A., Generali Italia S.p.A. e Poste Vita S.p.A.

## FAVOREVOLI

Cognome	Tot. Voti	Proprio	Delega
**D LOCKHEED MARTIN CORPORATION MASTER RETIREMENT TRUST	3.188	0	3.188
**D SLEEMAN EMU EQUITIES	68.403	0	68.403
**D THE GREAT EASTERN LIFE ASSURANCE COMPANY LIMITED	4.140	0	4.140
**D INVESCO GLOBAL EX UK ENHANCED INDEX FUND UK	15.861	0	15.861
**D INVESCO GLOBAL EX UK CORE EQUITY INDEX FUND UK	12.825	0	12.825
**D INVESTINGSTOFENINGEN NYKREDIT INVEST TAKTISK ALLOKERING	1.847	0	1.847
**D INTERNATIONALE KAPITALMANAGESELLSCHAFT MBH ACTING FOR ACCOUNT OF EFO AKTIEN EUROPA	2.591	0	2.591
**D INVESCO MARKETS III PLC	73	0	73
**D INVESCO FTSE RAFI DEVELOPED MARKETS EX U S ETF	51.351	0	51.351
**D INVESCO DWA DEVELOPED MARKETS MOMENTUM ETF	154.609	0	154.609
**D GREAT WEST CORE STRATEGIES INTERNATIONAL EQUITY FUND	10.616	0	10.616
**D SWITCHING BEDRIJFSTAKPENSIOENFONDS VOOR HET SCHILDERS AFW ERKINGS ENGLASGEUREDRIJF	4.007	0	4.007
**D STICHTING BEDRIJFSTAKPENSIOENFONDS VOOR HET SCHILDERS AFW ERKINGS ENGLASGEUREDRIJF	151.983	0	151.983
**D INVESCO MARKETS II PUBLIC LTD CO	13.880	0	13.880
**D INVESCO MSCI EUR EQ WGT UCITS ETF	61.020	0	61.020
**D GREAT WEST INTERNATIONAL INDEX FUND	54.715	0	54.715
**D INVESCO GLOB EXHAN EQUITY UCITS ETF	6.191	0	6.191
**D SELCHTING BEDRIJFSTAKPENSIOENFONDS VOOR DE ZOETWARENINDUSTRIE	103.345	0	103.345
**D CAUSEWAY INTERNATIONAL SMALL CAP FUND	257.106	0	257.106
**D UNIVERSITY OF NOTRE DAME DO LAC	44.997	0	44.997
**D FRANKFURT TRUST INVESTMENT GESELLS	9.100	0	9.100
**D INVESCO MARKETS II PUBLIC LTD	23.392	0	23.392
**D ISHARES VII PUBLIC LIMITED COMPANY	872.662	0	872.662
**D PRINCIPAL FUNDS INC INTERNATIONAL EQUITY INDEX	21.147	0	21.147
**D THE SEVENTH SWEDISH NATIONAL PENSION FUND AF 7 EQUITY FUND	2.911	0	2.911
**D INVESCO GLOBAL EQUITY INCOME ADVANTAGE FUND	2.007	0	2.007
**D INTERNATIONAL BANK FOR RECONSTRUCTION AND DEVELOPMENT	6.527	0	6.527
**D PRINCIPAL FUNDS INC OVERSEAS FUND	3.238	0	3.238
**D STANLIE FUNDS LIMITED	199.419	0	199.419
**D GOLDMAN SACHS ETF TRUST GOLDMAN SACHS MARKETBETA INTERNATIO	16.437	0	16.437
**D MCGILL UNIVERSITY PENSION PLAN	1	0	1
**D IA CLARINGTON GLOBAL VALUE FUND	1	0	1
**D INDUSTRIAL ALLIANCE INSURANCE AND FINANCIAL SERVICES INC	1	0	1
**D PUBLIC EMPLOYEES RETIREMENT SYSTEM OF MISSISSIPPI	3	0	3
**D 1996 ABP DVE COMTRAN	316.791	0	316.791
**D INVESCO MARKETS II PLC	3.805	0	3.805
**D IMPERIAL GLOBAL EQUITY INCOME FUND	18.456	0	18.456
**D ONTARIO POWER GENERATION INC	1	0	1
**D GOLDMAN SACHS ETF TRUST GOLDMAN SACHS ACTIVE BETA INTERNAT	596.539	0	596.539
**D GOLDMAN SACHS ETF TRUST GOLDMAN SACHS ACTIVE BETA EUROPE E	440.828	0	440.828
**D XTRACKERS MSCI EUROZONE HEDGED EQUITY ETF	17.068	0	17.068
**D VOYA MULTI MANAGER INTERNATIONAL SMALL CAP FUND	3.958	0	3.958
**D EMPLOYEES RETIREMENT SYSTEM OF THE CITY OF BALTIMORE	57.261	0	57.261
**D CIBC FP CC L GLOB EQ	572	0	572
**D CIBC PENSION PLAN	7.090	0	7.090
**D VOYA INTERNATIONAL INDEX PORTFOLIO	9.959	0	9.959
**D IVC MULTIFACTOR INTERNATIONAL EQUITY	23.874	0	23.874
**D SHERIFFS PENSION AND RELIEF FUND	5.970	0	5.970
**D ARIZONA PSPRS TRUST	2.946	0	2.946
**D ARIZONA PSPRS TRUST	44.009	0	44.009



Azionisti in proprio: 1.502  
 Azionisti in delega: 0  
 Testi: 1.502  
 Pagina 17

\*\*D delega alla persona fisica sopra indicata con il numero della scheda magnetica  
 \*\*D delega alla persona fisica sopra indicata con il numero della scheda magnetica (votazione effettuata alla postazione assistita)  
 RL\* rappresentanza legale alla persona fisica sopra indicata con il numero della scheda magnetica



## LISTA ESITO DELLA VOTAZIONE

Oggetto: Approvazione del progetto di scissione totale non proporzionale di Cronos Vita Assicurazioni S.p.A., Allianz S.p.A., Allianz S.p.A., Fideuram Vita S.p.A., Generali Italia S.p.A. e Poste Vita S.p.A.

## FAVOREVOLI

Cognome	Tot. Voti	Proprio	Delega
**D TEACHERS RETIREMENT SYSTEM OF LOUISIANA	349.603	0	349.603
**D IPROFILE INTERNATIONAL EQUITY PRIVATE POOL	28.525	0	28.525
**D BLACKROCK IG INTERNATIONAL EQUITY POOL	10.103	0	10.103
**D INVESTINGFORNINGEN LAEGERNES INVEST LI ARTIER GLOBALE	13.651	0	13.651
**D KAPITALFORNINGEN LAEGERNES INVEST-KLI AKTIER GLOBALE INDEXYKREDIT	25.619	0	25.619
**D BLACKROCK LIFE LTD.	156.892	0	156.892
**D BLACKROCK ADVANTAGE INTERNATIONAL FUND	95.173	0	95.173
**D XTRACKERS MSCI EUROPE HEDGED EQUITY ETF	18.276	0	18.276
**D ARROWSTREET US GROUP TRUST	339.676	0	339.676
**D XTRACKERS MSCI DATE HEDGED EQUITY ETF	160.459	0	160.459
**D WS DEVELOPED MARKETS EX NORTH AMERICA SR INDEX ETF	56.036	0	56.036
**D MACKENZIE INTERNATIONAL EQUITY INDEX ETF	16.307	0	16.307
**D XTRACKERS FTSE DEVELOPED EX US MULTIFACTOR ETF	2.242	0	2.242
**D MACK DATE EQUITY POOL	74.367	0	74.367
**D MACK COMPREHENSIVE EQUITY POOL	39.876	0	39.876
**D TEXTRON INC MASTER TRUST	68.300	0	68.300
**D FIDELITY CONCORD STREET TRUST FIDELITY INTERNATIONAL INDEX FUND	1.182.992	0	1.182.992
**D DEUTSCHE DCC EQ	949	0	949
**D ENY MELLON INTERNATIONAL STOCK INDEX FUND	6.291	0	6.291
**D OPTIMUM INTERNATIONAL FUND	6.658	0	6.658
**D MANVILLE PERSONAL INJURY SETTLEMENT TRUST	1.107	0	1.107
**D STICHTING PENSIOENFONDS NAL AND OPENBAAR VERVOER	371.977	0	371.977
**D FIRST TRUST EUROPE ALPHADEX FUND	76.117	0	76.117
**D FIRST TRUST EUROZONE ALPHADEX ETF	24.531	0	24.531
**D FIRST TRUST RIVERFRONT DYNAMIC DEVELOPED INTERNATIONAL ETF	67.404	0	67.404
**D IOWA PUBLIC EMPLOYEES RETIREMENT SYSTEM	87.806	0	87.806
**D UNIVERSAL INVESTMENT GESELLSCHAFT MBH ON BEHALF OF INVESCO EUROPA CORE AKTIENFONDS	41.928	0	41.928
**D TREASURER OF THE STATE OF NORTH CAROLINA EQUITY INVESTMENT	51.575	0	51.575
**D RHODE ISLAND EMPLOYEES RETIREMENT SYSTEMS POOLED TRUST	372.163	0	372.163
**D PUBLIC EMPLOYEES RETIREMENT SYSTEM OF IDAHO	5.683	0	5.683
**D VANGUARD INTL HIGH DIV YLD INDEX FD	282.977	0	282.977
**D DWS INVESTMENT GMBH ON BEHALF OF DWS FONDS-ZDV EVO	1.001	0	1.001
**D STICHTING PENSIOENFONDS HOOGVENS	1.661	0	1.661
**D INTERNATIONALE KAPITALANLEGESGELLSCHAFT MBH ACTING FOR ACCOUNT OF INKA FBERKK	4.571	0	4.571
**D DWS FONDS-ZDV	3.178	0	3.178
**D FIDELITY SA1 INTERNATIONAL INDEX FUND	135.189	0	135.189
**D BSE FORQUE-EUR EQUITY INDEX FUND	10.751	0	10.751
**D SHELL CANADA 2007 PENSION PLAN	676	0	676
**D AURION GLOBAL EQUITY FUND	1	0	1
**D LMT MFT BLAK EUROPE VALUE 775373	1	0	1
**D AZL INTERNATIONAL INDEX FUND	5.805	0	5.805
**D DFA INTERNATIONAL CORE EQUITY FUND	21.861	0	21.861
**D BLACKROCK GLOBAL FUNDS	15.698	0	15.698
**D XTRACKERS MSCI EAFE HIGH DIVIDEND YIELD EQUITY ETF	19.713	0	19.713
**D XTRACKERS MSCI EAFE HIGH DIVIDEND YIELD EQUITY ETF	232.389	0	232.389
**D CASEY FAMILY PROGRAMS	28.480	0	28.480
**D LAWRENCE LIVEMORE NATIONAL SECURITY LLC AND TRIAD NATIONAL SECURITY LLC DEFINED BENEFIT PLAN GROUP TRUST	137.556	0	137.556
**D NATIONAL ELEVATOR INDUSTRY PENSION PLAN	1.374	0	1.374
**D SEVENSH SWEDISH NATIONAL PENSION FUND	173.500	0	173.500

Pagina 18

Azionisti: 1.502 Teste: 1  
 Azionisti in proprio: 0 Azionisti in delega: 1.502  
 DE\* delega alla persona fisica sopra indicata con il numero della scheda magnetica  
 \*\*D delega alla persona fisica sopra indicata con il numero della scheda magnetica (votazione effettuata dalla postazione assistita)  
 RL\* rappresentanza legate alla persona fisica sopra indicata con il numero della scheda magnetica



## LISTA ESITO DELLA VOTAZIONE

Oggetto: Approvazione del progetto di scissione totale non proporzionale di Cronos Vita Assicurazioni S.p.A. in favore di Unipol Assicurazioni S.p.A., Allianz S.p.A., Fideuram Vita S.p.A., Generali Italia S.p.A. e Poste Vita S.p.A.

## FAVOREVOLI

Cognome	Tot. Voti	Proprio	Delega
**D ISHARES II PUBLIC LIMITED COMPANY	447.273	0	447.273
**D ISHARES MSCI EER QLTY DIV UCITS ETF	361.678	0	361.678
**D ISHARES MSCI WLD QLTY DIV UCITS ETF	64.996	0	64.996
**D ISHARES PUBLIC LIMITED COMPANY	414.673	0	414.673
**D AK PERM FND DPA INTL SMALL CG	124.624	0	124.624
**D FNPT INKA FONDS	18.230	0	18.230
**D ENSIGN PEAK ADVISORS INC	42.403	0	42.403
**D PUBLIC EMPLOYEES RETIREMENT SYSTEM OF NEVADA	184.271	0	184.271
**D RETIREMENT BENEFITS INVESTMENT FUND	2.820	0	2.820
**D FOOT REINSURANCE CO LTD	1.616	0	1.616
**D 3M PENSION AND LIFE ASSURANCE SCHEME	16.894	0	16.894
**D TEXAS PERMANENT SCHOOL FUND CORPORATION	1.247	0	1.247
**D VOYA MG INTL EQUITY FUND ACADEIAN 9056738	7.721	0	7.721
**D BLACKROCK SOLUTIONS FUNDS ICADV	95.096	0	95.096
**D ODDO BHF ALGO SUSTAINABLE LEADERS	195.223	0	195.223
**D PENNION RESERVES INVESTMENT TRUST FUND	28.335	0	28.335
**D EMPLOYEES RETIREMENT SYSTEM OF THE STATE OF HAWAII	17.781	0	17.781
**D VEGA PARTNERSHIP N I ?	52.996	0	52.996
**D THE HKSAR GOVERNMENT SCHOLARSHIP FUND	547	0	547
**D STATE OIL FUND OF THE REPUBLIC OF AZERBAIJAN	16.499	0	16.499
**D QUALITY EDUCATION FUND	809	0	809
**D PUBLIC EMPLOYEES RETIREMENT SYSTEM OF OHIO	40.677	0	40.677
**D PUBLIC EMPLOYEES RETIREMENT SYSTEM OF OHIO	36.747	0	36.747
**D ENDFANA PUBLIC RETIREMENT SYSTEM	19.791	0	19.791
**D TEXAS PERMANENT SCHOOL FUND CORP	1	0	1
**D SCHOOL EMPLOYEES RETIREMENT SYSTEM OF OHIO	7.542	0	7.542
**D BOARD OF PENSIONS OF THE EVANGELICAL LUTHERAN CHURCH IN AMERICA	3.256	0	3.256
**D BHSF GLOBAL MACRO TRADING LIMITED	279	0	279
**D STICKTING BEDRIJFSPENSIOENFONDS VOOR DE ZOETWARENINDUSTRIE	1.964	0	1.964
**D ODDO BHF ALGO GLOBAL	2.208	0	2.208
**D ALTE BEIZIGER TRUST INVESTMENT GESELLSCHAFT MBH	42.000	0	42.000
**D FOM OMA INTERNATIONAL DEVELOPED MARKETS INDEX FUND	7.256	0	7.256
**D METROPOLITAN LIFE INSURANCE COMPANY	801	0	801
**D AEGISWARKEDETS TILAASESPENSION	8.990	0	8.990
**D AYAY KALEK	505.098	0	805.098
**D AMUNDI S AND P EUROZONE DIV AR	1.111	0	1.111
**D AMUNDI MSCI EKV	78.575	0	78.575
**D AMUNDI MSCI EUROPE ESG LEADERS	55.329	0	55.329
**D AMUNDI MSCI EKV VALUE FACTOR U	76.939	0	76.939
**D SG ACTIONS EURO SMALL CAP	26.322	0	26.322
**D AMUNDI BRIDGEWATER CORE GLOS	354.053	0	354.053
**D LYXOR FTSE MIB UCITS ETF	457	0	457
**D LYXOR MSCI EUROPE UCITS ETF	351.593	0	351.593
**D SG ACTIONS EURAS-UNIS POCHE AC	21.617	0	21.617
**D SOGSCAP ACTIONS - SMALL CAP	14.791	0	14.791
**D ARASO	433.117	0	433.117
**D AIM EQUITY EUROPE CANTONS	60.189	0	60.189
**D FCP VOLTA POCHE ACTIONS	17.364	0	17.364
**D FCP VOLTA POCHE ACTIONS	18.517	0	18.517

Azionisti:

1.502

Teste:

Azionisti in proprio:

0

Azionisti in delega:


1.502

Pagina 19

\*\*D delega alla persona fisica sopra indicata con il numero della scheda magnetica

\*\*D delega alla persona fisica sopra indicata con il numero della scheda magnetica (votazione effettata alla postazione assaiata)

RL\* rappresentanza legale alla persona fisica sopra indicata con il numero della scheda magnetica



Assemblea Straordinaria del 20 giugno 2025

## LISTA ESITO DELLA VOTAZIONE

Objetto: Approvazione del progetto di scissione totale non proporzionale di Cronos Vita Assicurazioni S.p.A., Allianz S.p.A., Fideuram Vita S.p.A., Generali Italia S.p.A. e Poste Vita S.p.A.

## FAVOREVOLI

Cognome	Tot. Voti	Proprio	Delega
**D AMUNDI SCR SPA/AMUNDI SVILUPPO ATTIVO ITALIA	553.000	0	553.000
**D SEE GLOBAL MASTER FUND PLC THE	3.358	0	3.358
**D AS SICAV ILLI - DYNAMIC ALL MAR	1.088	0	1.088
**D KOKUSAI EQUITY INDEX FUND_A S	9.196	0	9.196
**D MORGAN STANLEY PATHWAY FUNDS -	9.377	0	9.377
**D CUSTODY BANK OF JAPAN, LTD. RE	54.701	0	54.701
**D BRIDGE BUILDER INTERNATIONAL E	20.878	0	20.878
**D SEE GLOBAL MASTER FUND PLC T	259.713	0	259.713
**D DESTINATIONS INTERNATIONAL EQU	145.492	0	145.492
**D THE NOYORA TRUST AND BANKING C	17.100	0	17.100
**D ASSET MANAGEMENT EXCHANGE UCITS CCF	14.586	0	14.586
**D LEG MANAGERS (EUROPE) LIMITED	44.997	0	44.997
**D LEGAL AND GENERAL CCF	10.103	0	10.103
**D BANK OF BOTSWANA.	8.468	0	8.468
**D THE PUBLIC INSTITUTION FOR SOCIAL SECURITY	277.834	0	277.834
**D GENERAL ORGANISATION FOR SOCIAL INSURANCE.	332.935	0	332.935
**D INTERNATIONAL MONETARY FUND RETIRED STAFF BENEFITS INVESTMENT ACCOUNT	3.204	0	3.204
**D CHURCH OF ENGLAND INVESTMENT FUND FOR PENSIONS	6.937	0	6.937
**D WHEELS COMMON INVESTMENT FUND.	4.136	0	4.136
**D STICHTING BEDRIJFSKERSTENFONDS VOOR DE DETAILHANDEL	43.775	0	43.775
**D LEGAL & GENERAL FUTURE WORLD ESG TILTED AND OPTIMISED EUROPE	7.363	0	7.363
**D LEGAL & GENERAL FUTURE WORLD ESG T&O DEVELOPED FOSSIL FUEL E	3.358	0	3.358
**D LEGAL & GENERAL GLOBAL EQUITY INDEX FUND	11.842	0	11.842
**D LEGAL AND GENERAL EUROPEAN INDEX TRUST	164.613	0	164.613
**D LEGAL AND GENERAL INTERNATIONAL INDEX TRUST	48.426	0	48.426
**D ARTEMIS SMARTGARP EUROPEAN EQUITY FUND	1.173.461	0	1.173.461
**D PERMANENT FUND INVESTMENTS LLC	19.077	0	19.077
**D KBI FUNDS ICAV	29.201	0	29.201
**D EARINGS INTERNATIONAL UBERELLA FUND	2.251	0	2.251
**D STATE STREET GLOBAL ADVISORS GROSS ROLL UP UNIT TRUST	2.309	0	2.309
**D OSKOSIS ICAV	8.299	0	8.299
**D LEGAL & GENERAL ICAV.	10.074	0	10.074
**D NORTHERN TRUST UCITS FGR FUND	80.128	0	80.128
**D VERDIPAPFONDET KLP AKSJEUROPA INDEXS.	22.596	0	22.596
**D VERDIPAPFONDET KLP KASJE GLOBAL INDEXS	75.714	0	75.714
**D SCHLUBERGER INTERNATIONAL STAFF RETIREMENT FUND FCP-SIF	8.647	0	8.647
**D STICHTING BLUE SKY LIQUID ASSET FUNDS	67.500	0	67.500
**D PUBLIC SECTOR PENSION INVESTMENT BOARD.	222.169	0	222.169
**D SPARTAN GROUP TRUST FOR EMPLOYEE BENEFIT PLANS.	475.520	0	475.520
**D NEBRASKA PUBLIC EMPLOYERS RETIREMENT SYSTEMS	183.485	0	183.485
**D USA GENERAL INDEMNITY COMPANY	3.315	0	3.315
**D GARRISON PROPERTY AND CASUALTY INSURANCE COMPANY	1.652	0	1.652
**D USA CASUALTY INSURANCE COMPANY	3.040	0	3.040
**D PRODUCER-WRITERS GUILD OF AMERICA PENSION PLAN	6.132	0	6.132
**D UTAH STATE RETIREMENT SYSTEMS	32.100	0	32.100
**D WYOMING RETIREMENT SYSTEM	1.993	0	1.993
**D THE PEOPLE'S PENSION SCHEME	163.491	0	163.491
**D NORTHERN TRUST COMMON ALL COUNTRY WORLD EX-US INVESTABLE MAR	34.082	0	34.082
**D SCHLUBERGER GROUP TRUST AGREEMENT	21.180	0	21.180

Azionisti:

1.502 Teste:

Azionisti in proprio:

0 Azionisti in delega:

Pagina 20

DF\* delega alla persona fisica sopra indicata con il numero della scheda magnetica

\*\*D delega alla persona fisica sopra indicata con il numero della scheda magnetica (votazione effettuata alla postazione assistita)

RL\* rappresentanza legata alla persona fisica sopra indicata con il numero della scheda magnetica

## LISTA ESITO DELLA VOTAZIONE

Oggetto: Approvazione del progetto di scissione totale non proporzionale di Cronos Vita Assicurazioni S.p.A., Allianz S.p.A., Allianz S.p.A., Fideuram Vita S.p.A., Generali Italia S.p.A. e Poste Vita S.p.A.

## FAVOREVOLI

Cognome	Tot. Voti	Proprio	Delega
**D NORTHERN TRUST GLOBAL INVESTMENTS COLLECTIVE FUNDS TRUST*	714.728	0	714.728
**D ILLINOIS MUNICIPAL RETIREMENT FUND	18.847	0	18.847
**D CITY OF PHILADELPHIA PUBLIC EMPLOYEES RETIREMENT SYSTEM	22.677	0	22.677
**D CHEVRON MASTER PENSION TRUST	3.558	0	3.558
**D GLOBAL DEVELOPED MARKET PASSIVE EQUITY FUND	2.252	0	2.252
**D STICHTING PENSIOENFONDS SAGITTARIUS	7.765	0	7.765
**D STICHTING PNE PENSIOENFONDS	12.716	0	12.716
**D STICHTING PENSIOENFONDS ABE	46.395	0	46.395
**D PUBLIC EMPLOYEES RETIREMENT ASSOCIATION OF COLORADO	6.786	0	6.786
**D FUTURE FUND BOARD OF GUARDIANS FOR AND ON BEHALF OF THE NEELI.	316.097	0	316.097
**D FUTURE FUND BOARD OF GUARDIANS FOR AND ON BEHALF OF FUTURE F	32.304	0	32.304
**D NORTHERN TRUST UCITS COMMON CONTRACTUAL FUND	202.983	0	202.983
**D UNITED NATIONS RELIEF AND WORKS AGENCY FOR PALESTINE REFUGEE	171.362	0	171.362
**D THE TRUSTEES OF THE HENRY SMITH CHARITY.	1.474	0	1.474
**D PERCO HOLDINGS INC. VEGA TRUST	5.684	0	5.684
**D EXELON CORPORATION EMPLOYEES' BENEFIT TRUST FOR UN-ON EMPLOYERS	725	0	725
**D NOVANT HEALTH INC.	940	0	940
**D SNOWFLAKE FOUNDATION	6.633	0	6.633
**D RUTGERS THE STATE UNIVERSITY	3.175	0	3.175
**D ROSEFINCH FOUNDATION	4.682	0	4.682
**D FCA TAX SHELTERED ANNUITY PLAN	3.176	0	3.176
**D FLORANT PHILANTHROPIES FOUNDATION	2.334	0	2.334
**D CONNOR CLARK & LURN COLLECTIVE INVESTMENT TRUST	1.940	0	1.940
**D NORTHERN TRUST COMMON SAFE INDEX FUND - LENDING	19.838	0	19.838
**D GREENFINCH FOUNDATION	52.456	0	52.456
**D FORD MOTOR COMPANY DEFINED BENEFIT MASTER TRUST**	3.176	0	3.176
**D MAPNET TRUSTEE AND DEPOSITARY SERVICES LIMITED AS TRUSTEE O	1.918	0	1.918
**D BLUE SHIELD OF CALIFORNIA EMPLOYERS' RETIREMENT PLAN.	1.162	0	1.162
**D UNITED SERVICES AUTOMOBILE ASSOCIATION	4.996	0	4.996
**D HONG KONG SPECIAL ADMINISTRATIVE REGION GOVERNMENT EXCHANGE	6.566	0	6.566
**D HOSPITAL AUTHORITY PROVIDENT FUND SCHEME	182.851	0	182.851
**D METIS EQUITY TRUST	7.447	0	7.447
**D LEGAL & GENERAL NSCI RAPE FUND LLC	2.066	0	2.066
**D HUMILITY LTD.	28.504	0	28.504
**D K INVESTMENTS SH LIMITED.	11.757	0	11.757
**D INTERNATIONAL EXPATRIATE BENEFIT MASTER TRUST	26.457	0	26.457
**D FUNDO DE PENSORES	1.593	0	1.593
**D BTERNITY LTD CONVERS TRUST COMPANY (CAYMAN) LIMITED	5.440	0	5.440
**D CCAL Q MOSLE EX-USA EQUITY EXTENSION MASTER FUND LTD.	13.449	0	13.449
**D CAUSEWAY MULTI-FUND LLC - GLOBAL SKAM CAP EQUITY SERIES A	21.984	0	21.984
**D PRYSEN GLOBAL INVESTMENTS LLC	413	0	413
**D PECO ENERGY COMPANY RETIREE LIFE INSURANCE TRUST	1.322	0	1.322
**D PRO-GEN INVESTMENTS LLC	90	0	90
**D PINK CELI LLC	3.250	0	3.250
**D GLOBAL EQUITY SERIES OF SALT CREEK INVESTMENTS LLC	364	0	364
**D NUCLEAR ELECTRIC INSURANCE LIMITED	1.840	0	1.840
**D ASCENSION ALPHA FUND LLC	5.468	0	5.468
**D LEGAL & GENERAL NSCI RAPE SL FUND LLC	8.058	0	8.058
	22.797	0	22.797

Azionisti:

1.502 Teste:


Azionisti in proprio: 0 Azionisti in delega:

Pagina 21

BPS delega alla persona fisica sopra indicata con il numero della scheda magnetica

\*\*D delega alla persona fisica sopra indicata con il numero della scheda magnetica (votazione effettuata alla postazione assistita)

RL\* rappresentanza legale della persona fisica sopra indicata con il numero della scheda magnetica



1.502

## LISTA ESITO DELLA VOTAZIONE

Objetto: Approvazione del progetto di scissione totale non proporzionale di Cronos Vita Assicurazioni S.p.A., Allianz S.p.A., Fideuram Vita S.p.A., Generali Italia S.p.A. e Poste Vita S.p.A.

## FAVOREVOLI

Cognome	Tot. Voti	Proprio	Delega
**D SARTHORN DM LLC	7.712	0	7.712
**D MBB PUBLIC MARKETS I LLC	22.426	0	22.426
**D LEGAL & GENERAL DEVELOPED MULTI-FACTOR SL FUND LLC	3.174	0	3.174
**D INTERNATIONAL MONETARY FUND STAFF RETIREMENT PLAN	13.557	0	13.557
**D NATIONAL COUNCIL FOR SOCIAL SECURITY FUND FRC	330.789	0	330.789
**D MINERWORKERS' PENSION SCHEME	19.351	0	19.351
**D STRATCLYDE PENSION FUND	261.441	0	261.441
**D THE BOARD OF THE PENSION PROTECTION FUND RENAISSANCE	21.147	0	21.147
**D FIDELITY SALEM STREET TRUST: FIDELITY SERIES GLOBAL EX U.S.	650.663	0	650.663
**D FIDELITY SALEM STREET TRUST: FIDELITY FLEX INTERNATIONAL INDEX FUND	37.685	0	37.685
**D LUNA PENSION FUND OF CENTRAL AND EASTERN CANADA	351	0	351
**D NUNAVUT TRUST	2.302	0	2.302
**D NEW ZEALAND SUPERANNUATION FUND	111.872	0	111.872
**D GOVERNMENT EMPLOYEES SUPERANNUATION BRD	113.323	0	113.323
**D MERCER PASSIVE INTERNATIONAL SHARES FUND	37.519	0	37.519
**D MERCER GLOBAL SMALL COMPANIES SHARES FUND	16.419	0	16.419
**D MINERGO FOUNDATION LIMITED ATO THE MINEROG FOUNDATION TRUS	5.741	0	5.741
**D TELSTRA SUPERANNUATION SCHEME	12.610	0	12.610
**D QIC INTERNATIONAL EQUITIES FUND	1.341	0	1.341
**D COMMONWEALTH SUPERANNUATION CORPORATION AS TRUSTEE FOR ARIA	27.519	0	27.519
**D AUSTRALIAN CAPITAL TERRITORY	9.565	0	9.565
**D MERCER PASSIVE SUSTAINABLE INTERNATIONAL SHARES FUND	2.187	0	2.187
**D REALINDEX GLOBAL SHARE FUND (SCREENED)	54.408	0	54.408
**D INTERNATIONAL EQUITIES B UNIT TRST	1.836	0	1.836
**D SUPERANNUATION FUNDS MANAGEMENT CORPORATION OF SOUTH AUSTRAL	13.810	0	13.810
**D LAZARD ACW EX-US DIVERSIFIED ADVANTAGE CII	1.729	0	1.729
**D BUILDERS INITIATIVE FOUNDATION	7.286	0	7.286
**D IMPACTASSET'S INC.	207	0	207
**D ESSENTIA HEALTH	2.948	0	2.948
**D EAST SUSSEX PENSION FUND	3.321	0	3.321
**D JTW TRUST NO. 4 UAD 9/19/02.	1.757	0	1.757
**D JTW TRUST NO. 3 UAD 9/19/02.	2.010	0	2.010
**D JTW TRUST NO. 5 UAD 9/19/02.	1.087	0	1.087
**D CATERPILLAR INC. MASTER RETIREMENT TRUST	3.070	0	3.070
**D THE NORTHERN TRUST COMPANY SUB-ADVISED COLLECTIVE FUNDS TRUS	888.400	0	888.400
**D CALIFORNIA PHYSICIANS' SERVICE	45.446	0	45.446
**D CAMBERGESHIRE COUNTY COUNCIL PENSION FUND	3.095	0	3.095
**D CATERPILLAR INVESTMENT TRUST	3.262	0	3.262
**D COMMONWEALTH OF MASSACHUSETTS EMPLOYERS DEFERRED COMPENSATION PLAN	2.807	0	2.807
**D NORTHERN FUNDS INTERNATIONAL GROWTH EQUITY FUND	1.621	0	1.621
**D BRITISH COAL STAFF SUPERANNUATION SCHEME	5.223	0	5.223
**D ABU DHABI PENSION FUND	40.174	0	40.174
**D LOS ANGELES CITY EMPLOYEES' RETIREMENT SYSTEM	17.988	0	17.988
**D CITY OF LOS ANGELES FIRE AND POLICE PENSION PLAN	41.793	0	41.793
**D ASCENSION HEALTHCARE MASTER PENSION TRUST	2.707	0	2.707
**D NORTHERN FUNDS - INTERNATIONAL EQUITY INDEX FUND	110.647	0	110.647
**D EMPLOYEES RETIREMENT FUND OF THE CITY OF DALLAS	15.990	0	15.990
**D ALFRED I. DUPONT CHARITABLE TRUST	5.256	0	5.256
**D THE GENERAL PENSION AND SOCIAL SECURITY AUTHORITY	4.306	0	4.306

Azionisti:

1.502 Teste:

Azionisti in proprio:

0 Azionisti in delega:

1

1.502

Pagina 22

DE\* delega alla persona fisica sopra indicata con il numero della scheda magnetica

\*\*D delega alla persona fisica sopra indicata con il numero della scheda magnetica (votazione effettuata alla postazione assistita)

RL\* rappresentanza legate alla persona fisica sopra indicata con il numero della scheda magnetica



## LISTA ESITO DELLA VOTAZIONE

Oggetto: Approvazione del progetto di scissione totale non proporzionale di Cronos Vita Assicurazioni S.p.A. in favore di Unipol Assicurazioni S.p.A., Allianz S.p.A., Fideuram Vita S.p.A., Generali Italia S.p.A. e Poste Vita S.p.A.

## FAVOREVOLI

Cognome	Tot. Voti	Proprio	Delega
**D STATE OF UTAH SCHOOL AND INSTITUTIONAL TRUST FUNDS TRUST FUNDS	2.040	0	2.040
**D TEACHERS' RETIREMENT SYSTEM OF OKLAHOMA	47.637	0	47.637
**D U.S. STEEL RETIREMENT PLAN TRUST	73.552	0	73.552
**D KOBUS LIFE LIMITED.	14.778	0	14.778
**D FORD MOTOR COMPANY OF CANADA LIMITED PENSION TRUST	246	0	246
**D ASSET MANAGEMENT EXCHANGE UCITS ICAV	6.481	0	6.481
**D BLACKROCK AUTHORIZED CONTRACTUAL SCHEME I	299.557	0	299.557
**D ACS 30.170 GLOBAL EQUITY TRACKER FUND	3.015	0	3.015
**D LEGAL & GENERAL AUTHORIZED CONTRACTUAL SCHEME	70.242	0	70.242
**D BELLISH COLUMBIA INVESTMENT MANAGEMENT CORPORATION.	1.548	0	1.548
**D STINE TEACHERS RETIREMENT SYSTEM OF OHIO	190.710	0	190.710
**D BANCO NACIONAL DE PANAMA ACTING AS TRUSTEE OF THE FIDELICOMISO DE FOND O DE AHORRO DE PANAMA	12.586	0	12.586
**D LGPS CENTRAL AUTHORIZED CONTRACTUAL SCHEME..	442.200	0	442.200
**D THE GREATER MANCHESTER PENSION FUND	36.783	0	36.783
**D BLACKROCK UCITS CCF	27.520	0	27.520
**D MERGENSIDE PENSION FUND	13.345	0	13.345
**D KOMUNAL LANDPENSIOENSKASSE GJENSIDIG FORSIKINGSSELSKAP	44.217	0	44.217
**D DELA NATURA - EN LEVENSVZERKERINGEN N.V.	41.047	0	41.047
**D STICHTING BEDRIJFSTAKPENSIOENFONDS VOOR HET LEVENSMIDDELENBEDRIJF	15.088	0	15.088
**D STICHTING BEDRIJFSTAKPENSIOENFONDS VOOR HET SCHOONMAAK EN GL.	4.240	0	4.240
**D STICHTING PENSIOENFONDS CAMPINA	1.470	0	1.470
**D FJAEDE AP--FONDEN.	72.793	0	72.793
**D STICHTING BEDRIJFSTAKPENSIOENFONDS ZORGVZERKEREAARS.	223.012	0	223.012
**D STICHTING PENSIOENFONDS OPENBARE BIJLIOTHEKEN	5.627	0	5.627
**D HUDSON BAY WASTER FUND LTD.	11.350	0	11.350
**D PROJECT 1217-60-41 (P)	6.930	0	6.930
**D COJONAL FIRST STATE INVESTMENTS LIMITED...	144.677	0	144.677
**D TWO SIGMA EQUITY RISK PREMIA PORTFOLIO LLC	61.100	0	61.100
**D GIM PORTFOLIO STRATEGIES FUNDS-EURCFE DYNAMIC LONG-SHORT FD C/O JPMORGAN ASSET MANAGEMENT (UK) LIMITED	80.778	0	80.778
**D BRAG 2015 FUND LP	36.804	0	36.804
**D AGR GLOBAL STOCK SELECTION OFFSHORE FUND II L.P. C/O AGR CAPITAL MANAGEMENT LLC	134.118	0	134.118
**D BRIDGEWAYER PURE ALPHA EURO FUND LTD.	99	0	99
**D LKMYNA-MARSHALL WACE UCITS SICAV-LUKYNA-MW TOPS UCITS FUND	181	0	181
**D MEDOLIANUM BEST BRANDS - EUROPEAN SMALL CAP EQUITY	3.196	0	3.196
**D JOHN HANCOCK FUNDS II INTERNATIONAL SMALL COMPANY FUND.	87.422	0	87.422
**D JOHN HANCOCK VARIABLE INSURANCE TRUST INTERNATIONAL EQUITY INDEX TRUST.	324	0	324
**D JHVT INT'L SMALL CO TRUST JOHN HANCOCK INVESTMENT MANAGEMENT SERVICES LLC JHVT INTERN	13.849	0	13.849
**D PINNACLE PLATO GEL LOW CARBON FD	10.522	0	10.522
**D PRUDENTIAL ASSURANCE COMPANY SINGAPORE (PTE) LTD	1.306	0	1.306
**D SCHWAB INTERNATIONAL INDEX FUND	76.697	0	76.697
**D SCHWAB FUNDAMENTAL INTERNATIONAL EQUITY INDEX FUND	214.615	0	214.615
**D PRIME SUPER FTY LTD	77.031	0	77.031
**D CUKL COURTIERS ETHICAL VALUE EFT FD	32.429	0	32.429
**D CESTI-COMMONWEALTH GBL SHARE FD 17	22.000	0	22.000
**D COMMONWEALTH GLOBAL SHARE FUND 30.	8.186	0	8.186
**D RW POOL - EQUITIES TRUST NO. 2 - VIWVA	133.497	0	133.497
**D CHEMARKETS ITALY ICAV	3.408	0	3.408
**D IMA GLOBAL SHARE FUND	39.827	0	39.827
	4.870	0	4.870



Pagina 23

I.C.D.E. delega alla persona fisica sopra indicata con il numero della scheda magnetica

1.502 \*\*D delega alla persona fisica sopra indicata con il numero della scheda magnetica (votazione effettuata alla postazione assistita)

RU\* rappresentanza legale alla persona fisica sopra indicata con il numero della scheda magnetica

Azionisti:

1.502 Teste:

Azionisti in proprio: 0 Azionisti in delega:

## LISTA ESITO DELLA VOTAZIONE

Objetto: Approvazione del progetto di scissione totale non proporzionale di Cronos Vita Assicurazioni S.p.A. in favore di Unipol Assicurazioni S.p.A., Allianz S.p.A., Fideuram Vita S.p.A., Generali Italia S.p.A. e Poste Vita S.p.A.

## FAVOREVOLI

Cognome	Tot. Voti	Proprio	Delega
**D DIMENSIONAL INTERNATIONAL VECTOR EQUITY ETF OF DIMENSIONAL E	5.399	0	5.399
**D AEGON WORLD EQUITY INDEX FUND II	20.866	0	20.866
**D PLATO GLOBAL CORE FUND	848	0	848
**D LEGAL AND GENERAL ASSURANCE PENSIONS MANAGEMENT LIMITED	1.026.186	0	1.026.186
**D ILLA-LA WORLD ESG SCREENED FUND	2.713	0	2.713
**D IRISH LIFE ASSURANCE PLC	113.388	0	113.388
**D ILA - RAFINF	17.361	0	17.361
**D ILA - A-ILGLOEQN	264	0	264
**D ILA - A-ILFSCG	2.434	0	2.434
**D ILA - A-ILGLOEQG	996	0	996
**D ILA - A-ILEZEGG	7.847	0	7.847
**D ILA - A-ILHYEQG	7.377	0	7.377
**D IRISH LIFE ASSURANCE	31.752	0	31.752
**D ILLA-ILSEAF - SUSTAINABLE EAFE EQUITY	22.074	0	22.074
**D ILLA-A-ILKCPHY	2.867	0	2.867
**D IRISH LIFE CLIMATE FOCUSED FUND	1.392	0	1.392
**D ILA-A-ILSDRE	54.373	0	54.373
**D AEGON CUSTODY S.I.V.	57.046	0	57.046
**D SWITCHING PENSIONFONDS METAAL EN TECHNIEK MN SERVICES	122.749	0	122.749
**D LARGE CAP INTL PORTFOLIO OF DFA INV	34.959	0	34.959
**D IFA INTERNATIONAL SMALL CAP VALUE PMS GROUP INC	5.185	0	5.185
**D CONTINENTAL SMALL SERIES THE CONTINENTAL SMALL COMPANY	5.421.824	0	5.421.824
**D DIMENSIONAL INTERNATIONAL VALUE ETF OF DIMENSIONAL ETF TRUST	2.577.950	0	2.577.950
**D COLONIAL FIRST STATE SPECIALIST FUND 4	345.882	0	345.882
**D SWITCHING MN SERVICES BANDELNO RD	127.951	0	127.951
**D LEGAL AND GENERAL ASSURANCE ( PENSIONS MANAGEMENT) LIMITED	21.575	0	21.575
**D TSGX SOLPCT ESG TRACO EX UNHG(3387)	423.085	0	423.085
**D FUTURE WORLD DEVELOPE EQUITY INDEX FUND (3500)	573	0	573
**D LEGAL AND GENERAL ASSURANCE ( PENSIONS MANAGEMENT) LTD PMC FTSE TPI GLOBAL (EX FOSSIL FUELS) EQUITY INDEX FUND	2.103	0	2.103
**D ASRDN ORIC III-ABRON GLOBAL BALANCED GROWTH FUND	2.455	0	2.455
**D CITIFRUST LTD	2.358	0	2.358
**D OLD WESTBURY SMALL AND MID CAP STRATEGIES FUND	3.509	0	3.509
**D INTERNATIONAL CORE EQUITY PORTFOLIO OF DFA INVESTMENT DIMENSIONS GROUP INC	267.200	0	267.200
**D INVESCO POOLED INVESTMENT FUND - EUROPE FUND	2.302	0	2.302
**D BERESFORD FUNDS ICAV	2.005.427	0	2.005.427
**D NATIONAL COUNCIL FOR SOCIAL SEC FUND	6.234	0	6.234
**D TWO SIGMA INTERNATIONAL CORE	22.047	0	22.047
**D AEGON FUNDS - AEGON WORLD EQUITY BETA POOL (F	31.300	0	31.300
**D TWO SIGMA WORLD CORE FUND LP	2.641	0	2.641
**D LEGAL AND GENERAL COLLECTIVE INVESTMENT TRUST	5.200	0	5.200
**D COURTIERERS GLOBAL (FX-UK) EQUITYINCOME FUND	40.696	0	40.696
**D DIMENSIONAL GLOBAL SUSTAINABILITY TRUST	115.000	0	115.000
**D JOHN HANCOCK FUNDS II INTERNATIONAL STRATEGIC EQUITY ALLOCATION FUND	20.509	0	20.509
**D CITIFRUST LIMITED AS TRUSTEE OF BLACKROCK PREMIER FUNDS-BLACKROCK WORLD EQUITY INDEX FUND	69.638	0	69.638
**D INVESCO POOLED INVESTMENT FUND - GLOBAL STRATEGIC EQUITY FEN INSTITUTIONAL CLIENTS GROUP SECURITIES AND FUND SERVICES	6.367	0	6.367
**D CIF COURTIERERS FR BALANCED RK FUND	36.862	0	36.862
**D CIF COURTIERERS FR CAUTIONS RK FUND	230.000	0	230.000
**D CIF COURTIERERS FR GROWTH RK FUND	93.000	0	93.000
**D CIF COURTIERERS FR GROWTH RK FUND	104.000	0	104.000

Azionisti:

1.502

Teste:

0

Azionisti in delega:

1.502

Pagina 24

DE\* delega alla persona fisica sopra indicata con il numero della scheda magnetica

\*\*D delega alla persona fisica sopra indicata con il numero della scheda magnetica (votazione effettuata alla postazione assistita)


RL\* rappresentanza legate alla persona fisica sopra indicata con il numero della scheda magnetica

LISTA ESITO DELLA VOTAZIONE

Objetto: Approvazione del progetto di scissione totale non proporzionale di Cronos Vita Assicurazioni S.p.A. in favore di Unipol Assicurazioni S.p.A., Allianz S.p.A., Fideuram Vita S.p.A., Generali Italia S.p.A. e Poste Vita S.p.A.

FAVOREVOLI

Cognome	Tot. Voti	Proprio	Delega
**D RCSIPLUS FOGHD SUPERNUATION TRUST	17.931	0	17.931
**D ABRON OEC IV-ABRON EUROPEAN EQUITY TRACKER FUND	18.256	0	18.256
**D VICTORYSHARES INTERNATIONAL VALUE MOMENTUM ETF	79.844	0	79.844
**D UNIFIED ACCUMULATIVE PENSION FUND JOINT STOCK COMPANY	47.726	0	47.726
**D JAFF - BLACK ROCK PASSIVE EQUITY	2.456	0	2.456
**D THE NATIONAL BANK OF THE REPUBLIC OF KAZAKHSTAN	6.918	0	6.918
**D CAPF - INVESCO ACTIVE	37.781	0	37.781
**D MARSHALL WACE INVESTMENT STRATEGIES-GLOBAL FINANCIALS MARKET	12.259	0	12.259
**D VAN GEG DIVERSIFIED EQUITY MASTER	24	0	24
**D GLOBAL OPPORTUNITIES LIC	1	0	1
**D AQR EQUITY MARKET NEURAL GLOBAL VALUE FUND L.P. C/O AQR CAPITAL MANAGEMENT LL C.	106	0	106
**D AQR DIVERSIFIED MASTER FUND LTD. C/O MAPLES CORPORATE SERVICES LIMITED	14	0	14
**D AQR TA HELIX FUND L.P. C/O COGENY GLOBAL INC.	100	0	100
**D AQR LQA FUNDS-AQR SYSTEMATIC TOTAL RETURN FUND	6	0	6
**D AQR DELTA MASTER ACCOUNT LP COOGIER FIDUCIARY SERVICES (CAYMAN) LTD	6	0	6
**D VERITION MULT-STRATEGY MASTER FUND LTD. MAPLES CORPORATE SERVICES LTD	1.002	0	1.002
**D MAN FUNDS XII SPC-MAN 1783 I SP C/O MAPLES SECRETARIES (CAYMAN) LIMITED	4.496	0	4.496
**D RBC INDIGO INTERNATIONAL EQUITY INDEX FUND	2.795	0	2.795
**D RBC O SHAUGHNESSY INTERNATIONAL EQUITY FUND	3.618	0	3.618
**D NIMC EAFE EQUITY INDEX FUND.	2.434	0	2.434
**D HEXAVEST CLIMATE FOCUS FUND.	38.348	0	38.348
**D BLMCOR GLOBAL DIVIDEND YIELD POOLED FUND	2.221	0	2.221
**D BRIDGEWATER FURS ALPHA STERLING FUND LIMITED	3.222	0	3.222
**D RFP FA FUND LIMITED	7.539	0	7.539
**D ARROWSTREET INVESTMENT TRUST -ARROWSTREET ACWI EX US ALPHA EXTENSION TRUST FUND U PORTFOLIO MARGIN ACCT	28	0	28
**D ARROWSTREET CAPITAL GLOBAL ALL COUNTRY ALPHA EXTENSION FUND.	27.254	0	27.254
**D ARROWSTREET (DELAWARE) ALPHA EXTENSION FUND LP.	1.654	0	1.654
**D AQR ALTERNATIVE TRENDS MASTER ACCOUNT LP	455.197	0	455.197
**D GLOBAL OPPORTUNITIES OFFSHORE LTD	1	0	1
**D WM POOL - EQUITIES TRUST NO. 75	213.042	0	213.042
**D UBS (LUX) INSTITUTIONAL FUND - EQUITIES EUROPE (EX CH) PASSIVE II	14.289	0	14.289
**D UBS (LUX) INSTITUTIONAL FUND - EQUITIES EUROPE (EX CH) PASSIVE	122.267	0	122.267
**D DIGITAL FUNDS STARS EUROPE	54.118	0	54.118
**D UBS (LUX) STRATEGY SICAV SAP DYNAMIC (USD)	215.550	0	215.550
**D UBS (LUX) KEY SELECTION SICAV - SYSTEMATIC ALLOCAT PTF EQUITY (USD)	567	0	567
**D UBS (LUX) STRATEGY SICAV-SYSTEMATIC - ALLOCATION PT MEDIUM (USE)	1.072	0	1.072
**D MGRORS BANK (LUX) FONDS 50	1.265	0	1.265
**D UBS FUND MANAGEMENT (LUXEMBOURG) SA	2.090	0	2.090
**D DIGITAL FUNDS STARS EUROPE EX-UK	105.385	0	105.385
**D UBS (LUX) STRATEGY SICAV-SYSTEMATIC - ALLOCATION PT DEFENSIVE (USD)	82.210	0	82.210
**D STRATEGY SICAV	259	0	259
**D DIGITAL FUNDS STARS EUROPE SMALLER COMPANIES	2.592	0	2.592
**D MGRORS BANK (LUX) FONDS 40 (EUR)	9.835	0	9.835
**D MGRORS BANK (LUX) FONDS 30	1.660	0	1.660
**D PASSIVE GLOBAL SHARE TRUST	1.240	0	1.240
**D DIVERSIFIED GLOBAL SHARE TRUST.	6.666	0	6.666
**D WM POOL - GLOBAL EQUITIES TRUST NO 6	12.369	0	12.369
**D UBS FUND MANAGEMENT (SWITZERLAND) AG.	82.414	0	82.414
	373.422	0	373.422



Azionisti: 1.502 Teste: 0  
 Azionisti in proprio: 0 Azionisti in delega: 0

RL\* rappresentanza legale alla persona fisica sopra indicata con il numero della scheda magnetica  
 RL\* rappresentanza legale alla persona fisica sopra indicata con il numero della scheda magnetica (votazione effettuata alla postazione assistita)



## LISTA ESITO DELLA VOTAZIONE

Objetto: Approvazione del progetto di scissione totale non proporzionale di Cronos Vita Assicurazioni S.p.A. in favore di Unipol Assicurazioni S.p.A., Allianz S.p.A., Fideuram Vita S.p.A., Generali Italia S.p.A. e Poste Vita S.p.A.

## FAVOREVOLI

Cognome	Tot. Voti	Proprio	Delega
**D GMT I PLACEMENTS TRADITIONNELS ACTIONS ETRANGERES	13.867	0	13.867
**D NORGES BANK	13.759.057	0	13.759.057
**D GOVERNMENT OF NORWAY	2.429.749	0	2.429.749
**D FOFB126: STICHTING PENSIOENFONDS PGB PROF	21.530	0	21.530
**D AMUNDI DIVIDENDO ITALIA	224.500	0	224.500
**D DEAM DEL-RPT B EQUITIES EMU INDEX	23.000	0	23.000
**D DEAM S EQUITIES EMU BEHAVIORAL VALUE	18.000	0	18.000
**D CRELAN INVEST BALANCED	6.409	0	6.409
**D CRELAN INVEST CONSERVATIVE	976	0	976
**D CRELAN INVEST DYNAMIC	3.376	0	3.376
**D CB NL AIF CLIENTS ASSETS TAXABLE	116.878	0	116.878
**D AMUNDI MSCI EUROPE CLIMATE PARIS ALIGNED	9.640	0	9.640
**D AMUNDI FUNDS EQUITY EURO RISK PARITY	19.753	0	19.753
**D AMUNDI MSCI EMU ESG SELECTION	261.969	0	261.969
**D AMUNDI INDEX MSCI WORLD	24.504	0	24.504
**D AMUNDI INDEX MSCI EUROPE	192.813	0	192.813
**D LOF TARGETNETZERO EUROPE EQUITY	5.430	0	5.430
**D AMUNDI FUNDS EUROLAND EQUITY SMALL CAP SELECT	578.890	0	578.890
**D LOF TARGETNETZERO GLOBAL EQUITY	11.475	0	11.475
**D PRIVILEGE - JP MORGAN PAN EUROPEAN FLEXIBLE EQUITY	101.881	0	101.881
**D AMUNDI FUNDS DYNAMIC MULTI FACTORS EURO	61.362	0	61.362
**D AMUNDI INDEX SOLUTIONS - AMUNDI PRIME EUROPE	6.125	0	6.125
**D AMUNDI PRIME EUROZONE	7.797	0	7.797
**D AMUNDI FUNDS EUROPEAR EQUITY SMALL CAP	543.255	0	543.255
**D CLEOME INDEX - EMU EQUITIES	43.513	0	43.513
**D CLEOME INDEX - EUROPE EQUITIES	120.085	0	120.085
**D AMUNDI MSCI WORLD ESG UNIVERSAL SELECT	740	0	740
**D AMUNDI MSCI WORLD CLIMATE PARIS ALIG PAR	183	0	183
**D LINCELLENCE-HELVETIA EUROP EQUITY	8.412	0	8.412
**D AMUNDI EURO ISTOXX CLIMATE PARIS ALIGNED PAR	152.057	0	152.057
**D AMUNDI FTSE MIB	190.267	0	190.267
**D AMUNDI MSCI EUROPE ESG BROAD TRANSITION	430.978	0	430.978
**D AMUNDI STOXX EUROPE 600	37.805	0	37.805
**D AMUNDI MSCI EUROPE EX SWITZERLAND ESG SELECTION	47.257	0	47.257
**D INDEXIO FACTORS SUSTAINABLE EUROPE EQUITY	358.255	0	358.255
**D CANTIAM SUSTAINABLE EQUITY QUANT EUROPE	538.926	0	538.926
**D VARENNE VALEUR	227.683	0	227.683
**D ONEMARKETS GLOBAL	31.144	0	31.144
**D VARENNE CONVICTION	31.302	0	31.302
**D VARENNE LONG SHORT	15.841	0	15.841
**D AMUNDI MSCI EMU ESG CTB NET ZERO AMBIT	105.400	0	105.400
**D AMUNDI LIFECYCLE 2036 EQUITY	30	0	30
**D AMUNDI LIFECYCLE 2030 EQUITY	20	0	20
**D AMUNDI LIFECYCLE 2039 EQUITY	13	0	13
**D AMUNDI LIFECYCLE 2035 EQUITY	770	0	770
**D NIF3 - SUSTAINABLE WORLD EQUITY MANDATE2	50.586	0	50.586
**D VISION FUND-EUROPE CORE	602.675	0	602.675
**D LBPM 3 MOIS			

Azionisti:

1.502 Tesle:

Azionisti in proprio:

0 Azionisti in delega:

1

1.502

Pagina 26

DE\* delega alla persona fisica sopra indicata con il numero della scheda magnetica  
 \*\*D delega alla persona fisica sopra indicata con il numero della scheda magnetica (votazione effettuata alla postazione assistita)  
 IC\* rappresentanza legale alla persona fisica sopra indicata con il numero della scheda magnetica



## LISTA ESITO DELLA VOTAZIONE

Oggetto: Approvazione del progetto di scissione totale non proporzionale di Cronos Vita Assicurazioni S.p.A., Allianz S.p.A., Allianz S.p.A., Fideuram Vita S.p.A., Generali Italia S.p.A. e Poste Vita S.p.A.

## FAVOREVOLI

Cognome	Tot. Voti	Proprio	Delega
**D TONI ACTIONS -SR 100	87.713	0	87.713
**D LEPAM ACTIONS DIVIDENDES EUROP	2.249	0	2.249
**D ROPS EURO P	73.517	0	73.517
**D FGV ACTIONS EUROPE LM A	11.319	0	11.319
**D IEPAM ISR ACTIONS EUROPE 50	19.387	0	19.387
**D CONF1 INTERNATIONAL	66.298	0	66.298
**D ROPS-SMART INDEX EURO	24.181	0	24.181
**D AP ACTIONS 1 EURO	69.387	0	69.387
**D ARCO QUANT 2	14.351	0	14.351
**D VILIBERS OPERA - -BFT	23.355	0	23.355
**D BEL EQUITY EUROPE	81.687	0	81.687
**D EP ACTIONS EURO	81.540	0	81.540
**E STAR PASTEUR	6.566	0	6.566
**D SAKKARAH 7 FCP	15.621	0	15.621
**D AA SSGA ACTIONS INDICE EURO	2.540	0	2.540
**D IBERM ISR ACTIONS EUROMONDE	119.101	0	119.101
**D AMUNDI INDEX EUROPE EX UK SMALL AND MID CAP FUND	10.626	0	10.626
**D ACTIONS MONDE ET EUROPE	14.193	0	14.193
**D CPR BIODIVERSITE ACTIONS MONDE	39.771	0	39.771
**D A.A. B DIVERSIFIE	30.000	0	30.000
**D ANLC EQ SINGLE STOCKS	29.881	0	29.881
**E CCC ACTIONS MONDE ISR	16.830	0	16.830
**E IDAM ARMONIA	15.000	0	15.000
**D GLOBAL MULTI-FACTOR EQUITY FUND	3.400	0	3.400
**D AMUNDI MSCI WORLD CLIMATE PARIS ALIGNED PAB UMGELTZEICHEN UCITS ETF DR	25.938	0	25.938
**D FINANLIS EFFICIENT BEA EURO	1.891	0	1.891
**D DORVAL MANAGEURS SMID CAP EURO	6.870	0	6.870
**D AMUNDI STRATEGIES ACTIONS EUROPE RISK PARITY	17.309	0	17.309
**D ARKEA FOCUS - HUMAN	47.380	0	47.380
**D CPR EUROLAND ESG	554	0	554
**D CNP ASSUR VALEUR ET MOMENTUM	180.325	0	180.325
**D LEPAM SHORT TERM	131.595	0	131.595
**D TOCQUEVILLE DIVIDENDE ISR	28.869	0	28.869
**D AMUNDI STRATEGIES ACTIONS EUROPE RISK PARITY	147.000	0	147.000
**D ARKEA FOCUS - HUMAN	32.555	0	32.555
**D CPR EUROLAND ESG	35.370	0	35.370
**D HELVETIA 1 EUROPA	7.518	0	7.518
**D CENTRAL BANK OF IRELAND - MSCI PAB	41.548	0	41.548
**D AQR FUNDS - AQR TREND TOTAL RETURN FUND	5.000	0	5.000
**D AQR FUNDS AQR LONGSHORT EQUITY FUND	6.969	0	6.969
**D COLLEGE RETIREMENT EQUITIES FUND	5.388	0	5.388
**D TRICEEP INTERNATIONAL EQUITY INDEX FUND	870.889	0	870.889
**D REGIME DE REVENUS DU GOVERNMENT DESJARDINS	76.633	0	76.633
**D THE REGENTS OF THE UNIVERSITY OF CALIFORNIA	212.357	0	212.357
**D BOSTON RETIREMENT SYSTEM	592.487	0	592.487
**D BRIGHTHOUSE FUNDS -TRUST II METLIFE MSCI EAFE INDEX PORTFOLIO	79.846	0	79.846
	450.019	0	450.019
	53.392	0	53.392
	28.100	0	28.100

Azionisti:

1.502 Teste:

Azionisti in proprio: 0 Azionisti in delega.

1.502

1 DUE delega alla persona fisica sopra indicata con il numero della scheda magnetica

\*\*D delega alla persona fisica sopra indicata con il numero della scheda magnetica (votazione effettuata alla postazione assistita)

RL\* rappresentanza legale alla persona fisica sopra indicata con il numero della scheda magnetica



Pagina 27

## LISTA ESITO DELLA VOTAZIONE

Objetto: Approvazione del progetto di scissione totale non proporzionale di Cronos Vita Assicurazioni S.p.A. in favore di Unipol Assicurazioni S.p.A., Allianz S.p.A., Fideuram Vita S.p.A., Generali Italia S.p.A. e Poste Vita S.p.A.

## FAVOREVOLI

Cognome	Tot. Voti	Proprio	Delega
**D VALIC COMPANY I INTERNATIONAL EQUITIES INDEX FUND	33.168	0	33.168
**D STATE OF MINNESOTA	152.943	0	152.943
**D MERCER MONUS CORE EQUITY FUND	252.857	0	252.857
**D MULTI STYLE MULTI MANAGER FUNDPSPIC	15.542	0	15.542
**D SPDR PORTFOLIO DEVELOPED WORLD EXUS ETF	365.172	0	365.172
**D NORTH ATLANTIC STATES CARPENTERS PENSION FUND	35.322	0	35.322
**D NORTH ATLANTIC STATES CARPENTERS GUARANTEED ANNUITY FUND	34.103	0	34.103
**D MORGAN STANLEY INSTITUTIONAL FUND TRUST - GLOBAL STRATEGIST PORTFOLIO	1.474	0	1.474
**D MORGAN STANLEY VARIABLE INSURANCE FUND, INC. GLOBAL STRATEGI ST PORTFOLIO	80	0	80
**D TEACHER RETIREMENT SYSTEM OF TEXAS	349.529	0	349.529
**D SPDR PORTFOLIO EUROPE EFF	20.416	0	20.416
**D SFT GLOB ADV TAX EXEMPT RETIREMENT PLANS	1.720.395	0	1.720.395
**D SSB MSC ITALY INDEX SECURITIES LENDING COMMON TRUST FUND	278.462	0	278.462
**D TEACHERS' RETIREMENT SYSTEM OF THE STATE OF ILLINOIS	20.668	0	20.668
**D M INTERNATIONAL EQUITY FUND	12.855	0	12.855
**D IEX 401(K) PERS PLAN TRUST	80.637	0	80.637
**D OREGON PUBLIC EMPLOYEES RETIREMENT SYSTEM	136.338	0	136.338
**D AOR FUNDS&OR MULTASSET FUND	107.600	0	107.600
**D THE ARROWSTREET COMMON CONTRACTUAL FUND	519.570	0	519.570
**D TOTAL INTERNATIONAL EX U.S. INDEX MASTER PORTFOLIO OF MASTER INV	24.759	0	24.759
**D INTERNATIONAL TILLS MASTER PORTFOLIO OF MASTER INVESTMENT PORTFOLIO	198.281	0	198.281
**D FONDO DE SEGURANCA SOCIAL DO GOVERNO DA REGIAO ADMINISTRATIVA ESPECIAL DE MACAU	7.037	0	7.037
**D AOR FUNDS - AOR MANAGED FUTURES STRATEGY HV FUND	257.625	0	257.625
**D GIG BENCHMARK-FREE FUND	156.858	0	156.858
**D THE MONETARY AUTHORITY OF SINGAPORE	160.877	0	160.877
**D ARROWSTREET INTERNATIONAL EQUITY WORLD EX US ALPHA EXTENSION CIT	39.813	0	39.813
**D ARROWSTREET (CANADA) GLOBAL WORLD ALPHA EXTENSION FUND I	5.685	0	5.685
**D INTERNATIONAL MONETARY FUND	23.154	0	23.154
**D MANAGED PENSION FUNDS LIMITED	88.429	0	88.429
**D SCOTTISH WIDOWS MANAGED INVESTMENT FUNDS ICVC-INTERNATIONAL EQUITY TRACKER FUND	14.730	0	14.730
**D SCOTTISH WIDOWS INVESTMENT SOLUTIONS FUNDS ICVC- EUROPEAN (EX UK) EQUITY FUND	20.116	0	20.116
**D DIMENSIONAL FUNDS ICVC INTERNATIONAL VALUE FUND	4.627	0	4.627
**D SOCIAL PROTECTION FUND	33.794	0	33.794
**D STICHTING PHILIPS PENSIONFONDS	7.343	0	7.343
**D NOW PENSIONS TRUST	122.793	0	122.793
**D NATIONAL EMPLOYMENT SAVINGS TRUST	34.312	0	34.312
**D VANGUARD ESG DEVELOPED WORLD ALL CAP EQ INDEX FRD UK	8.334	0	8.334
**D VANGUARD INVESTMENTS FUNDS ICVC-VANGUARD FTSE DEVELOPED WOR LD EX - U.K. EQUITY INDEX FUND	113.786	0	113.786
**D VIF ICVC VANGUARD FTSE DEVELOPED EUROPE EXUK EQUITY INDEX FUND	285.950	0	285.950
**D VIF ICVC VANGUARD FTSE GLOBAL ALL CAP INDEX FUND	37.559	0	37.559
**D SCOTTISH WIDOWS INV SOLUTIONS FUNDS ICVC-FUNDAMENTAL INDEX GLOBAL EQUITY FUND	28.297	0	28.297
**D HSBC BANK PLC AS TRUSTEE OF STATE STREET AUT EUROPE EX UK S GREENED INDEX EQUITY FUND	312.522	0	312.522
**D RAYBET ST JAMES'S PLACE BALANCED MANAGED UNIT TRUST	1.126.759	0	1.126.759
**D RAYBET TRUSTEE AND DEPOSITARY SERVICES LIMITED AS TRUSTEE OF ST. JAMES'S PLACE CONTINENTAL EURO	31.414	0	31.414
**D RAYBET TRUSTEE AND DEPOSITARY SERVICES LIMITED AS TRUSTEE OF ST. JAMES'S PLACE STRATEGIC MANAGE	20.491	0	20.491
**D FAMILY INVESTMENTS CHILD TRUST FUND	2.794	0	2.794
**D HSBC DEPO SSB CONTRACTUAL SCHEME MULTIFACTOR GLOBAL ESG INDEX EQ	48.675	0	48.675
**D FP BRUNEL PENS PARTNERSHIP ACS FP BRUNEL SMALLER CAP EQUITIES FND	92.538	0	92.538
**D RUSSELL INVESTMENTS GLOBAL SHARES INDEX FUND	5.699	0	5.699

Pagina 28

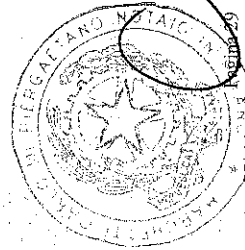
Azionisti: 1.502 Teste: 1  
 Azionisti in proprio: 0 Azionisti in delega: 1.502  
 DEF delega alla persona fisica sopra indicata con il numero della scheda magnetica  
 \*\*D delega alla persona fisica sopra indicata con il numero della scheda magnetica (votazione effettuata alla postazione assistita)  
 RL\* rappresentanza legale alla persona fisica sopra indicata con il numero della scheda magnetica

## LISTA ESITO DELLA VOTAZIONE

Oggetto: Approvazione del progetto di scissione totale non proporzionale di Cronos Vita Assicurazioni S.p.A., Allianz S.p.A., Allianz S.p.A., Fideuram Vita S.p.A., Generali Italia S.p.A. e Poste Vita S.p.A.

## FAVOREVOLI

Cognome	Tot. Voti	Proprio	Delega
**D TEAM SUPERANNUATION FUND	34.150	0	34.150
**D EMERGENCY SERVICES SUPERANNUATION SCHEME	1.712	0	1.712
**D SARE SUPER	30.087	0	30.087
**D VANECK VECTORS MSCI INTERNATIONAL SUSTAINABLE EQUITY ETF	9.488	0	9.488
**D VANECK MSCI INTERNATIONAL QUALITY ETF	55.089	0	55.089
**D RETAIL EMPLOYERS SUPERANNUATION TRUST	148.894	0	148.894
**D PERPETUAL PRIVATE INTERNATIONALSHARE FUND	10.571	0	10.571
**D PERPETUAL PRIVATE RI INTERNATIONAL SHARE FUND	1.251	0	1.251
**D AUSTRALIAN RETIREMENT TRUST	220.088	0	220.088
**D NGS SUPER	23.729	0	23.729
**D VFMG INTERNATIONAL EQUITY TRUST2	4.907	0	4.907
**D GMO MULTI-ASSET TRUST	33.131	0	33.131
**D CANADA FENSON PLAN INVESTMENT BOARD (CPPIB)	626.243	0	626.243
**D ISHARES EURO STOXX UCITS ETF (DE)	160.159	0	160.159
**D ISHARES STOXX EUROPE MID 200 UCITS ETF (DE)	125.411	0	125.411
**D ISHARES STOXX EUROPE 600 UCITS ETF (DE)	286.266	0	286.266
**D ISHARES STOXX EUROPE 600 INSURANCE UCITS ETF DE	247.060	0	247.060
**C AEN AFRO FUNDS	23.386	0	23.386
**D ARROWSTREET CAPITAL GLOBAL ALL COUNTRY ALPHA EXTENSION FUND LIML	52.754	0	52.754
**D PEOPLE'S BANK OF CHINA	1.009.081	0	1.009.081
**D ARROWSTREET RARE ALPHA-EXTENSION TRUST FUND	3.340	0	3.340
**D BLACKROCK ASSET MANAGEMENT SCHWELZ AG FOR ISHARES WORLD EX SWITZERLAND ESG SCREENED EQUITY INDEX	14.491	0	14.491
**D ISHARES WORLD EX SWITZERLAND EQUITY INDEX FUND II (CS)	2.517	0	2.517
**D ISHARES YSCI EAFE INTERNATIONAL INDEX FUND	226.360	0	226.360
**D ISHARES YSCI EAFE INTERNATIONAL INDEX FUND	94.664	0	94.664
**D ISHARES MSCI ACWI EX U.S. ETF	84.625	0	84.625
**D ISHARES MSCI EUROZONE ETF	433.893	0	433.893
**D ISHARES MSCI EAFE ETF	1.220.356	0	1.220.356
**D ISHARES MSCI EAFE VALUE ETF	1.028.003	0	1.028.003
**D ISHARES MSCI KOKUSAI ETF	1.219	0	1.219
**D ISHARES MSCI EUROPE FINANCIALS ETF	499.149	0	499.149
**D ISHARES MSCI ITALY ETF	394.353	0	394.353
**D ISHARES ESG ADVANCED MSCI EAFE ETF	33.682	0	33.682
**D ISHARES PARIS-ALIGNED CLIMATE MSCI WORLD EX USA ETF	2.325	0	2.325
**D ISHARES CORE MSCI EUROPE ETF	185.237	0	185.237
**D ISHARES INTERNATIONAL EQUITY FACTOR ETF	105.164	0	105.164
**D ISHARES MSCI INTL QUALITY FACTOR ETF	673.200	0	673.200
**D ISHARES MSCI INTL MOMENTUM FACTOR ETF	189.264	0	189.264
**D ISHARES MSCI INTL VALUE FACTOR ETF	58.383	0	58.383
**D ISHARES MSCI WORLD ETF	24.665	0	24.665
**D ISHARES CORE MSCI EAFE ETF	2.446.853	0	2.446.853
**D ISHARES CORE MSCI TOTAL INTERNATIONAL STOCK ETF	499.201	0	499.201
**D ISHARES CORE MSCI INTERNATIONAL DEVELOPED MARKETS ETF	336.005	0	336.005
**D ISHARES CORE MSCI GLOBAL QUALITY DIVIDEND INDEX ETF	7.921	0	7.921
**D ISHARES ESG ADVANCED MSCI EAFE INDEX ETF	6.847	0	6.847
**D ISHARES CORE MSCI EAFE IMI INDEX ETF	137.743	0	137.743
**D ISHARES MSCI EUROPE IMI INDEX ETF	9.855	0	9.855
**D ISHARES INTERNATIONAL FUNDAMENTAL INDEX ETF	3.431	0	3.431
**D AXA NPS PREVIDENZA PER TE - CRESCITA	224.816	0	224.816



Azionisti: 1.502 Testi: 0  
 Azionisti in proprio: 0 Azionisti in delega: 1.502

I DSA delega alla persona fisica sopra indicata con il numero della scheda magnetica  
 \*\*D delega alla persona fisica sopra indicata con il numero della scheda magnetica (votazione effettuata alla postazione assistita)  
 RL\*: rappresentanza legale alla persona fisica sopra indicata con il numero della scheda magnetica

## LISTA ESITO DELLA VOTAZIONE

Objetto: Approvazione del progetto di scissione totale non proporzionale di Cronos Vita Assicurazioni S.p.A. in favore di Unipol Assicurazioni S.p.A., Allianz S.p.A., Fideuram Vita S.p.A., Generali Italia S.p.A. e Poste Vita S.p.A.

## FAVOREVOLI

Cognome	Tot. Voti	Proprio	Delega
**D ARROWSBRET (DELAWARE) CUSTOM ALPHA EXTENSION FUND Q L.P.	35.362	0	35.362
**D ARROWSBRET INTERNATIONAL EQUITY EMER ALPHA EXTENSION FUND L.P.	12.027	0	12.027
**D GAO IMPLEMENTATION FUND	349.971	0	349.971
**D ISHARES III PUBLIC LIMITED COMPANY	983.587	0	983.587
**D ISHARES V PUBLIC LIMITED COMPANY	29.143	0	29.143
**D ISHARES IV PUBLIC LIMITED COMPANY	1.564.787	0	1.564.787
**D ISHARES VI PUBLIC LIMITED COMPANY	238.755	0	238.755
**D AQR FUNDS AQR STYLE PREMIA ALTERNATIVE LV FUND	605.328	0	605.328
**D AQR FUNDS AQR EQUITY MARKET NEUTRAL FUND	268.296	0	268.296
**D AQR YA GLOBAL RELAXED CONSTRAINT EQUITY FUND, L.P.	6.293	0	6.293
**D ARROWSBRET (CANADA) GLOBAL ALL-COUNTRY FUND I	27.813	0	27.813
**D DWS INVESTMENT GMBH FOR MULTI-INDEX EQUITY FUND	3.672	0	3.672
**D MFS MERIDIAN FUNDS	162.492	0	162.492
**D OSSTAM LUX	15.223	0	15.223
**D DB PRIVATMANDAT COMFORT	54.600	0	54.600
**D VARIOPARTNER SICAV	20.766	0	20.766
**D CREDIT SUISSE INDEX FUND (LUX)	164.098	0	164.098
**D UBS LUX FUND SOLUTIONS	926.917	0	926.917
**D STATE STREET GLOBAL ADVISORS LUXEMBOURG SICAV	110.707	0	110.707
**D GLOBAL ADVANTAGE FUNDS	19.079	0	19.079
**D AB VARIABLE PRODUCTS SERIES FUND INC. - AB DYNAMIC ASSET AL LOCATION PORTFOLIO	798	0	798
**D AB VESF AB GLOBAL RISK ALLOCATION MODERATE PORTFOLIO	2.439	0	2.439
**D JOHN HANCOCK LIFE AND HEALTH INSURANCE COMPANY	22.079	0	22.079
**D THE MASTER TRUST BANK OF JAPAN LTD RE: HITACHI FOREIGN EQUITY INDEX MOTHER FUND	4.310	0	4.310
**D COMMONFUND STRATEGIC SOLUTIONS GLOBAL EQUITY, LLC	2.023	0	2.023
**D MEAG MUNICH ERGO KAPITALANLAGEGESELLSCHAFT MBH FOR MEAG EURO 1	264.685	0	264.685
**D MEAG MUNICH ERGO KAPITALANLAGEGESELLSCHAFT MBH FOR MEAG ATLAS	102.372	0	102.372
**D VANGUARD FTSE DEVELOPED EUROPE ALL CAP INDEX ETF	7.402	0	7.402
**D VANGUARD FTSE DEVELOPED ALL CAPEX NORTH AMERICA INDEX ETF	72.133	0	72.133
**D VANGUARD GLOBAL MOMENTUM FACTORETF	25.505	0	25.505
**D VANGUARD FTSE DEVELOPED EX NORTH AMERICA HIGH DIVIDEND YIELD IND	12.781	0	12.781
**D GLOBAL SYSTEMIC ACTIVE EQUITIES	7.431	0	7.431
**D WASHINGTON STATE INVESTMENT BOARD	324.192	0	324.192
**D NEW YORK STATE TEACHERS RETIREMENT SYSTEM	209.227	0	209.227
**D EMPower ANNUITY INSURANCE COMPANY	15.106	0	15.106
**D MANULIFE INVESTMENT MANAGEMENT INTERNATIONAL EQUITY INDEX POOLED FUND	18.873	0	18.873
**D UBS FUND MANAGEMENT (SWITZERLAND) AG ON BEHALF OF ZURICH INVESTMENT INSTITUTIONAL FUNDS - ZIF GREEN	13.714	0	13.714
**D SSGA FTSE RAFT DEVELOPED 1000 INDEX NONLENDING COMMON TRUST FUND	2.014	0	2.014
**D STATE STREET FACTORBASED NONLENDING COMMON TRUST FUND	9.611	0	9.611
**D STATE STREET TOTAL RETURN VIS FUND	1.582	0	1.582
**D THE AB PORTFOLIOS AB ALL MARKET TOTAL RETURN PORTFOLIO	17.367	0	17.367
**D SSGA SPDR EIPS EUROPE I PUBLIC LIMITED COMPANY	3.607.029	0	3.607.029
**D SSGA SPDR EIPS EUROPE II PUBLIC LIMITED COMPANY	106.735	0	106.735
**D THE STATE OF CONNECTICUT, ACTING THROUGH ITS TREASURER	75.428	0	75.428
**D CALIFORNIA PUBLIC EMPLOYEES RETIREMENT SYSTEM	784.047	0	784.047
**D STATE STREET CCF	3.183	0	3.183
**D RUSSELL INVESTMENTS MULTIFACTOR INTERNATIONAL EQUITY FUND	1.251	0	1.251
**D GOVERNMENT PENSION INVESTMENT FUND	1.631.992	0	1.631.992
**D HONG KONG SPECIAL ADMINISTRATIVE REGION GOVERNMENT EXCHANGE FUND	49.532	0	49.532

Azionisti:

Azionisti in proprio:

1.502

0

Azionisti in delega:

1.502

Pagina 30

1. DF\* delega alla persona fisica sopra indicata con il numero della scheda magnetica

2. DD\* delega alla persona fisica sopra indicata con il numero della scheda magnetica (votazione effettuata alla postazione assistita)

RL\* rappresentanza legale alla persona fisica sopra indicata con il numero della scheda magnetica



## LISTA ESITO DELLA VOTAZIONE

Objetto: Approvazione del progetto di scissione totale non proporzionale di Cronos Vita Assicurazioni S.p.A. in favore di Unipol Assicurazioni S.p.A., Allianz S.p.A., Fideuram Vita S.p.A., Generali Italia S.p.A. e Poste Vita S.p.A.

## FAVOREVOLI

Cognome	Tot. Voti	Proprio	Delega
**D ALBERTA INVESTMENT MANAGEMENT CORPORATION	29.100	0	29.100
**D DESJARDINS RE GLOBAL MULTI-FACIL FUEL RESERVES FREETF	447	0	447
**D DESJARDINS RE DEVELOPED EXUSA EXCARADA LOW CO2 INDEX ETF	377	0	377
**D DESJARDINS INTERNATIONAL EQUITY/IND EX ETF	24.517	0	24.517
**D SCOTIA DIVERSIFIED BALANCED FUND	2.480	0	2.480
**D SCOTIA INTERNATIONAL EQUITY INDEX FUND	860	0	860
**D SSGA WSCI ACWI EX-USA INDEX NON-LENDING DAILY TRUST	1.538	0	1.538
**D SECFINANCING POSTSECONDARY EDUCATION FUND	492	0	492
**D STATE STREET IRELAND UNIT TRUST	12.824	0	12.824
**D PUBLIC EMPLOYEES' LONG-TERM CARE FUND	6.789	0	6.789
**D CITY OF NEW YORK GROUP TRUST	756.763	0	756.763
**D COSMOPOLITAN INVESTMENT FUND	13.107	0	13.107
**D FIDELITY INTERNATIONAL MOMENTUMINDEX ETF	156.100	0	156.100
**D POLICE AND FIREMEN'S RETIREMENT SYSTEM OF NEW JERSEY	60.598	0	60.598
**D PROCTER AND GAMBLE BELGIUM PENSION FUND	952	0	952
**D DAS INVESTMENT GMBH FOR DWS-FONDS SFT MASTER	538	0	538
**D PRUBENHONG HONG KONG LIMITED	598	0	598
**D AKROWSTREET (CANADA) GLOBAL ALL-COUNTRY FUND II	60.022	0	60.022
**D ARROWSTREET (CANADA) GLOBAL SMALL CAP FUND I	3.759	0	3.759
**D ARROWSTREET (CANADA) GLOBAL WORLD SMALL CAP FUND II	169.041	0	169.041
**D DES-PINCO RIFY DYNAMIC MULTI-FACTOR INTERNATIONAL EQUITY ETF	522.062	0	522.062
**D THE INCUBATION FUND IID	31.396	0	31.396
**D SVTS FOREI GN EQUITY INDEX OPENMOTHER FUND	316	0	316
**D DWS INVESTMENT GMBH FOR DWSFONDS KGSFENSIIONEN	11.841	0	11.841
**D THRIVENT INTERNATIONAL INDEX PORTFOLIO	2.004	0	2.004
**D THE PRUDENTIAL INSURANCE COMPANY OF AMERICA	4.856	0	4.856
**D PRUDENTIAL TRUST COMPANY COLLECTIVE TRUST	12.623	0	12.623
**D MGI FUNDS PFC	18.721	0	18.721
**D MERGER OFF COMMON CONTRACTUAL FUND	48.200	0	48.200
**D MARI GOLD TACTICAL STRATEGIES LTD	1.063.563	0	1.063.563
**D MERGER UCITS COMMON CONTRACTUAL FUND	340.446	0	340.446
**D LOCKHEED MARTIN CORPORATION DEFINED CONTRIBUTION PLANS MASTER TR	1.086	0	1.086
**D MOUNT HAYTON INVESTMENTS LIMITED	212.364	0	212.364
**D METALINTEFF FONDS PORTFOLIO	12.469	0	12.469
**D ALLIANZ FINANZPLAN 2030	32.036	0	32.036
**D ALLIANZ FINANZPLAN 2040	1.646.949	0	1.646.949
**D ALLIANZ FINANZPLAN 2045	42.895	0	42.895
**D ALLIANZ FINANZPLAN 2050	2.991	0	2.991
**D PREMIUMAMANDA DYNAMIK	8.818	0	8.818
**D ALLIANZ STEUERSONDS NACHHALIGKEIT	17.078	0	17.078
**D VERMOEGENSMANAGEMENT AKTIENSTARS	23.225	0	23.225
**D MONEY MATE MODERAT	28.304	0	28.304
**D MONEY MATE RWSCHLOSSEN	19.890	0	19.890
**D MONEY MATE MUTIG	38.665	0	38.665
**D BLACKROCK STRATEGIC FUNDS	11.216	0	11.216
**D BLACKROCK STRATEGIC FUNDS	106.663	0	106.663
**D BLACKROCK STRATEGIC FUNDS	15.609	0	15.609
**D BLACKROCK STRATEGIC FUNDS	22.252	0	22.252
**D BLACKROCK STRATEGIC FUNDS	10.038	0	10.038
**D BLACKROCK STRATEGIC FUNDS	48.257	0	48.257



Azionisti: 1.502 Teste: 1.502  
 Azionisti in proprio: 0 Azionisti in delega: 1.502

I Delega alla persona fisica sopra indicata con il numero della scheda magnetica  
 \*\*D delega alla persona fisica sopra indicata con il numero della scheda magnetica (votazione effettuata alla postazione assistita)  
 RL\* rappresentanza legale alla persona fisica sopra indicata con il numero della scheda magnetica

## Assemblea Straordinaria del 20 giugno 2025

## LISTA ESITO DELLA VOTAZIONE

Objetto: Approvazione del progetto di scissione totale non proporzionale di Cronos Vita Assicurazioni S.p.A. in favore di Unipol Assicurazioni S.p.A., Allianz S.p.A., Fideuram Vita S.p.A., Generali Italia S.p.A. e Poste Vita S.p.A.

## FAVOREVOLI

Cognome	Tot. Voti	Proprio	Delega
**D BLACKROCK GLOBAL INDEX FUNDS	29.080	0	29.080
**D XTRACERS	14.704	0	14.704
**D VANGUARD FIDUCIARY TRUST COMPANY DEVELOPED MARKETS INDEX TRUST	80.796	0	80.796
**D VANGUARD TOTAL WORLD STOCK INDEX FUND	241.086	0	241.086
**D VANGUARD DEVELOPED MARKETS INDEX FUND	3.355.168	0	3.355.168
**D DOMINI IMPACT INTERNATIONAL EQUITY FUND	647.945	0	647.945
**D KAISER FOUNDATION HOSPITALS	4.085	0	4.085
**D KAISER PERMANENTE GROUP TRUST	2.348	0	2.348
**D HC CAPITAL TRUST- THE INSTITUTIONAL INTERNATIONAL EQUITY PORTFOL	5.202	0	5.202
**D HC CAPITAL TRUST - THE ESG GROWTH PORTFOLIO	547	0	547
**D SCHWAB INTERNATIONAL EQUITY ETF	771.924	0	771.924
**D SCHWAB FUNDAMENTAL INTERNATIONAL LARGE COMPANY INDEX ETF	352.525	0	352.525
**D JOHN HANCOCK VARIABLE INSURANCE TRUST STRAT EQ ALLOCATION TRUST	41.623	0	41.623
**D JOHN HANCOCK TRUST COMPANY COLLECTIVE INVESTMENT TRUST	34.243	0	34.243
**D UNIVERSAL-INVESTMENT-GESELLSCHAFT MBH FOR PRO2-UI-AKTIFONDS	27.908	0	27.908
**D FIDELITY RUTLAND SQUARE TRUST II STRATEGIC ADVISERS INT. FUND	33.883	0	33.883
**D FENSON BENEFIT GUARANTY CORPORATION	848.807	0	848.807
**D UNIVERSAL INVESTMENT GESELLSCHAFT MBH FOR KFT UNIVERSAL FONDS	4.220	0	4.220
**D INTE KAPITALANLAGEGESELLSCHAFT MBH FOR FMSORGUNGSFONDS	30.422	0	30.422
**D MFS HERITAGE TRUST COMPANY COLLECTIVE INVESTMENT TRUST	25.754	0	25.754
**D GOLDMAN SACHS TRUST GOLDMAN SACHS GLOBAL MANAGED BETA FUND	19.593	0	19.593
**D UNIVERSAL INVESTMENT GESELLSCHAFT MBH FOR EMPUREON EUROPE EQUITY FUND	1.162	0	1.162
**D PARAMETRIC INTERNATIONAL EQUITY FUND	13.700	0	13.700
**D TRUST II BRIGHTHOSEDIMENSIONALINT SMALL COMPANY PORTFOLIO	78.679	0	78.679
**D FRANKLIN TEMPLETON ICAV	55	0	55
**D FRANKLIN TEMPLETON ETF TRUST - FRANKLIN FTSE EUROPE STF	3.184	0	3.184
**D FRANKLIN INTERNATIONAL EQUITY INDEX ETF	5.160	0	5.160
**D FRANKLIN TEMPLETON ETF TRUST - FRANKLIN FTSE EUROZONE ETF	2.408	0	2.408
**D EATON VANCE EQUITY HARVEST FUNDLLC	17.007	0	17.007
**D GS LEGACY INCOME COMMON TRUST FUND	198.952	0	198.952
**D FIDELITY GLOBAL EX-U.S. EQUITY INDEX INSTITUTIONAL TRUST	676	0	676
**D RUSSELL INVESTMENT COMPANY TAXMANAGED INTERNATIONAL EQUITY FUND	29.092	0	29.092
**D RUSSELL INVESTMENT COMPANY MULTIFACTOR INTERNATIONAL EQUITY FUND	3.738	0	3.738
**D GMO FUNDS PLC GMO GLOBAL EQUITY ALLOCATION INVESTMENT FUND	49.607	0	49.607
**D GMO FUNDS PLC GMO GLOBAL REAL RETURN (UCITS) FUND	72.120	0	72.120
**D XTRACERS (IE) PUBLIC LIMITED COMPANY	398.113	0	398.113
**D DESJARDINS SECURITE FINANCIERE COMPAGNIE D'ASSURANCE VIE	1.662	0	1.662
**D CALVERT INTERNATIONAL RESPONSIBLE INDEX FUND	23.330	0	23.330
**D CALVERT VP EAFE INTERNATIONAL INDEX PORTFOLIO	3.742	0	3.742
**D GMO INTERNATIONAL VALUE ETF	20.829	0	20.829
**D MICROSOFT CORPORATION SAVINGS PLUS 401(K) PLAN	19.579	0	19.579
**D THE CAPTIVE INVESTORS FUND	2.073	0	2.073
**D CARDANO COMMON CONTRACTUAL FUND	18.300	0	18.300
**D CENTRAL PROVIDENT FUND BOARD	1.895	0	1.895
**D TRUST I AB GLOBAL DYNAMIC ALLOCATION PORTFOLIO	5.236	0	5.236
**D DIMENSIONAL FUNDS PLC	266.411	0	266.411
**D DETROIT EDISON QUALIFIED NUCLEAR DECOMMISSIONING TRUST	8.950	0	8.950
**D Caisse de Depot et Placement D'QUEBEC	2.728.627	0	2.728.627
**D AMERICAN CENTURY WORLD MUTUAL FUNDS INC INTERNATIONAL VALUE FUND	195.539	0	195.539

Azionisti:

Azionisti in proprio: 0

Azionisti in delega: 1.502

1.502

Pagina 32

DE\* delega alla persona fisica sopra indicata con il numero della scheda magnetica

\*\*D delega alla persona fisica sopra indicata con il numero della scheda magnetica (votazione effettuata alla postazione assistita)

RL\* rappresentanza legale alla persona fisica sopra indicata con il numero della scheda magnetica

## Assemblea Straordinaria del 20 giugno 2025

## LISTA ESITO DELLA VOTAZIONE

Objetto: Approvazione del progetto di scissione totale non proporzionale di Cronos Vita Assicurazioni S.p.A. in favore di Unipol Assicurazioni S.p.A., Allianz S.p.A., Fideuram Vita S.p.A., Generali Italia S.p.A. e Poste Vita S.p.A.

## FAVOREVOLI

Cognome	Tot. Voti	Proprio	Delega
**D AMERICAN CENTURY ETF TR-AMERICAN CENT QUALITY DIVERSIFIED INVL ETF	30.569	0	30.569
**D AMERICAN CENTURY ETF TRUST-AVANIS INTERNATIONAL EQUITY ETF	54.051	0	54.051
**D AMERICAN CENTURY ETF TRUST-AVANIS INTERNATIONAL EQUITY FUND	5.271	0	5.271
**D MATB MSCJ KOKUSAI INDEX MOTHER FUND	5.865	0	5.865
**D AMERICAN CENTURY ETF TRUST-AVANIS RESPONSIBLE INTERNATIONAL EQUITY ETF	3.418	0	3.418
**D AMERICAN CENTURY ICAP	5.332	0	5.332
**D BECHTAS MULTIMANAGER GLOBAL FUNDS UNIT TRUST	7.901	0	7.901
**D UNIVERSAL-INVESTMENT-GESELLSCHAFT MBH FOR FINREON SGRB CARBON FOCUS	4.798	0	4.798
**D STATE OF ALASKA RETIREMENT AND BENEFITS PLANS	58.401	0	58.401
**D RCK SAVINGS PLAN MASTER TRUST	106.989	0	106.989
**D CHIRANAC MSCI EUROPE QUALITY HEDGED TO USD ETF	883	0	883
**D BMO MSCI EUROPE HIGH QUALITY HEDGED TO CAD INDEX ETF	43.616	0	43.616
**D BMO MSCI EAFE INDEX ETF	160.500	0	160.500
**D BMO MSCI EAFE HIGH QUALITY INDEX ETF	7.110	0	7.110
**D CAPULA TAIL RISK MASTER FUND LIMITED	1.843	0	1.843
**D STINE STREET INTERNATIONAL DEVELOPED EQUITY INDEX PORTFOLIO	72.518	0	72.518
**D LACERA MASTER OFEB TRUST	20.808	0	20.808
**D LOS ANGELES COUNTY EMPLOYEES RETIREMENT ASSOCIATI	248.208	0	248.208
**D INTE KAPITALANLAGEGESELLSCHAFT MBH FOR DC EUROLAND EQUITIES	56.676	0	56.676
**D LVIP SSGA INTERNATIONAL INDX FND	43.742	0	43.742
**D LVIP DIMENSIONAL INTERNATIONAL CORE EQUITY FUND	48.704	0	48.704
**D SPDR MSCI EAFE FUELS FUEL RESERVES FREE FOF	7.494	0	7.494
**D SPDR MSCI EAFE STRATEGICFACTORSETF	20.005	0	20.005
**D SPDR MSCI WORLD STRATEGICFACTORS ETF	665	0	665
**D HARTFORD MULTIFACTOR DEVELOPED MARKETS (EXCS) ETF	325.431	0	325.431
**D RHUMBLINE INTERNATIONAL POOLED INDEX TRUST	18.648	0	18.648
**D RHUMBLINE ALL COUNTRY INTERNATIONAL INDEX FUND	1.534	0	1.534
**D ALLIANZ GLOBAL INVESTORS GMBH FOR PREM-UKMANDAT KONSERVATIV	6.529	0	6.529
**D ALLIANZ GLOBAL INVESTORS GMBH FOR ALLIANZ STRATEGIEFONDS BALANCE	80.025	0	80.025
**D AGIALLIANZ STRATEGIEFONDS STABILITÄT	3.761	0	3.761
**D AGIALLIANZ STRATEGIEFONDS WACHSTUM	141.809	0	141.809
**D AGIALLIANZ STRATEGIEFONDS WACHSTUM F.I.J.S	251.737	0	251.737
**D MDPIIM INTERNATIONAL EQUITY INDEX POOL	12.335	0	12.335
**D MDPIIM INTERNATIONAL EQUITY POOL	101.428	0	101.428
**D MD INTERNATIONAL GROWTH FUND	3.633	0	3.633
**D MD INTERNATIONAL VALUE FUND	6.506	0	6.506
**D ALAMEDA COUNTY EMPLOYEES' RETIREMENT ASSOCIATION	11.000	0	11.000
**D ROGHE U.S. RETIREMENT PLANS MASTER TRUST	178.372	0	178.372
**D SCOTIA RESPONSIBLE INVESTING INTERNATIONAL EQUITY INDEX ETF	8.104	0	8.104
**D SCOTIANG RESPONSIBLE INVESTING INTERNATIONAL EQUITY INDEX ETF	1.178	0	1.178
**D SCOTIANG CDC PENSIVENFONDS	4.254	0	4.254
**D TANGERINE DIVIDEND PORTFOLIO	5.832	0	5.832
**D TANGERINE BALANCED INCOME PORTFOLIO	506	0	506
**D TANGERINE BALANCED PORTFOLIO	3.848	0	3.848
**D TANGERINE BALANCED GROWTH PORTFOLIO	5.495	0	5.495
**D TANGERINE EQUITY GROWTH PORTFOLIO	7.209	0	7.209
**D TRANSMERICA MORGAN STANLEY GLOBAL ALLOCATION VS	2.487	0	2.487
**D GWO INTERNATIONAL EQUITY FUND	1.125.506	0	1.125.506
**D GWO TAXMANAGED INTERNATIONAL EQUITIES FUND	47.397	0	47.397



DE-delega alla persona fisica sopra indicata con il numero della scheda magnetica

1.502 \*\*D delega alla persona fisica sopra indicata con il numero della scheda magnetica (votazione effettuata alla postazione assistita)

1.502 0 Azionisti in delega

Azionisti in proprio: 1.502 Teste: 0 Azionisti in delega

RL: rappresentanza legata alla persona fisica sopra indicata con il numero della scheda magnetica



## LISTA ESITO DELLA VOTAZIONE

Objetto: Approvazione del progetto di scissione totale non proporzionale di Cronos Vita Assicurazioni S.p.A. in favore di Unipol Assicurazioni S.p.A., Allianz S.p.A., Fideuram Vita S.p.A., Generali Italia S.p.A. e Poste Vita S.p.A.

## FAVOREVOLI

Cognome	Tot. Voti	Proprio	Delega
**D TRANAMERICA MSCI SAFE INDEX VP	2.036	0	2.036
**D JNL/DFA INTERNATIONAL CORE EQUITY FUND	13.694	0	13.694
**D JND MGT/MANAGER INTERNATIONAL SMALL CAP FUND	298.552	0	298.552
**D SEASONS SERIES TRST SA PUTNAM ASSET ALLOCATION-DIVERSIFIED GROR	1.227	0	1.227
**D SEASONS SERIES TRST SA MULTI-MANAGED INTERNATIONAL EQUITY PORTF	1.859	0	1.859
**D SUKAMERICA SERIES TRUST - SA INTERNATIONAL INDEX PORTFOLIO	18.736	0	18.736
**D INSTITUTIONAL RETIREMENT TRUST	9.334	0	9.334
**D CAYMAN ISLANDS CHAMBER OF COMMERCE PENSION FUND	2.413	0	2.413
**D STATE STREET GLOBAL ALL CAP EQUITY EXUS INDEX PORTFOLIO	94.700	0	94.700
**D MERCER QLF FUND PLC	67.618	0	67.618
**D MACF 3	510	0	510
**D MARITIME AND PORT AUTHORITY OF SINGAPORE	13.172	0	13.172
**D E TRADE INC FEE INTERNATIONAL INDEX FUND	344	0	344
**D MCIC VERMONT (A RECIPROCAL RISRETENTION GROUP)	1.275	0	1.275
**D MARYLAND STATE RETIREMENT PENSION SYSTEX	32.561	0	32.561
**D STATE OF MICHIGAN RETIREMENT SYSTEM	216.200	0	216.200
**D RUSSELL INVESTMENT COMPANY PLC	4.116	0	4.116
**D TALCOTT RESOLUTION LIFE INSURANCE COMPANY	4.309	0	4.309
**D BEJE CROSS AND BLOC SHIELD OF KANSAS, INC	535	0	535
**D NORTHROP GRUMMAN PENSION MASTERTRUST	153.332	0	153.332
**D TEXAS MUNICIPAL RETIREMENT SYSTEM	58.408	0	58.408
**D STATE OF NEW JERSEY COMMON PENSION FUND D	131.303	0	131.303
**D STICHTING NN-CDC PENSIONFONDS	423	0	423
**D CALIFORNIA STATE TEACHERS RETIREMENT SYSTEM	893.136	0	893.136
**D UNIVERSAL-INVESTMENT-GESELLSCHAFT MBH FOR DK2011	4.530	0	4.530
**D TENNESSEE CONSOLIDATED RETIREMENT SYSTEM	132.586	0	132.586
**D ASIAN DEVELOPMENT BANK	44.305	0	44.305
**D GRS (IRE) ETF PLC	45.373	0	45.373
**D UNIVERSAL-INVESTMENT-GESELLSCHAFT MBH FOR UI-ELKB-FONDS 1	20.499	0	20.499
**D UNION PACIFIC CORPORATION MASTER RETIREMENT TRUST	12.080	0	12.080
**D DWS INVESTMENT GMBH FOR DEAMFONDS EG EQ	9.982	0	9.982
**D PINEBRIDGE GLOBAL FUNDS	1.699	0	1.699
**D ALLIANZ GLOBAL INVESTORS GMBH FOR ALLIANZGIFONDS RPT	16.431	0	16.431
**D DWS INVESTMENT GMBH FOR DEAMFONDS GSK 1	4.016	0	4.016
<b>Totale voti</b>	<b>894.147.460</b>		
<b>Percentuale votanti %</b>	<b>99,813698</b>		
<b>Percentuale Capitale %</b>	<b>85,013281</b>		

Azionisti:

1.502

Teste:

0

Azionisti in delega:

1.502

Pagina 34

DE\* delega alla persona fisica sopra indicata con il numero della scheda magnetica

\*\*D delega alla persona fisica sopra indicata con il numero della scheda magnetica (votazione effettuata alla postazione assistita)

RL\* rappresentanza legale alla persona fisica sopra indicata con il numero della scheda magnetica



UNIPOL ASSICURAZIONI S.p.A.

20 giugn

Assemblea Straordinaria del 20 giugno 2025ESITO VOTAZIONE

Oggetto: **Approvazione del progetto di scissione totale non proporzionale di Cronos Vita Assicurazioni S.p.A. in favore di Unipol Assicurazioni S.p.A., Allianz S.p.A., Fideuram Vita S.p.A., Generali Italia S.p.A. e Poste Vita S.p.A.**

**Hanno partecipato alla votazione:**

- n. **1.517** legittimati al voto ai sensi di legge, titolari di:  
 n. **562.516.564** azioni, pari al **78,402416%** delle azioni emesse e di  
 n. **895.816.383** voti pari al **85,171958%** dell'ammontare dei diritti di voto complessivamente esercitabili in assemblea.

**Hanno votato:**

		<b>% DIRITTI DI VOTO CORRISPONDENTI ALLE AZIONI ORDINARIE RAPPRESENTATE (Quorum deliberativo)</b>	<b>% DIRITTI DI VOTO CORRISPONDENTI ALLE AZIONI AMMESSE</b>	<b>% DIRITTI DI VOTO RISPETTO AL TOTALE</b>
<b>Favorevoli</b>	894.147.460	99,813698	99,813698	85,013281
<b>Contrari</b>	0	0,000000	0,000000	0,000000
<b>SubTotale</b>	894.147.460	99,813698	99,813698	85,013281
<b>Astenuti</b>	952.593	0,106338	0,106338	0,090570
<b>Non Votanti</b>	716.330	0,079964	0,079964	0,068107
<b>SubTotale</b>	1.668.923	0,186302	0,186302	0,158677
<b>Totale</b>	895.816.383	100,000000	100,000000	85,171958

Ai sensi dell'art. 135-undecies del TUF non sono computate ai fini del calcolo della maggioranza e del capitale richiesto per l'approvazione della delibera n° **0** azioni pari al **0,000000%** delle azioni rappresentate in aula.

Azionisti:  
Azionisti in proprio:

1.517 Teste:  
0 Azionisti in delega:

1  
1.517

Handwritten scribbles and faint lines on the left side of the page, possibly representing a signature or a mark.

ASSENZE ALLE VOTAZIONI  
Assemblea Straordinaria

STAMPA ELENCO PARTECIPANTI/AZIONISTI

N°	PARTECIPANTE/ AZIONISTA RAPPRESENTATO	AZIONI Ordinarie Rappresentate	Dettaglio	AZIONI Privilegiate Rappresentate	Dettaglio	1
2	COMPUTERSHARE SPA IN QUALITA' DI RAPPRESENTANTE DESIGNATO (SUBDELEGA TREVISAN) NELLA PERSONA DI MONTI SILVIA - PER DELEGADI	189.325.382				F
	1895 FONDS FGR		527.848			F
	1975 IRREV TRUST OF C D WEYERHAEUSER		1.222			F
	1996 ABP DME COMTRAN		3.805			F
	2116 ABP DME SATELLITE INT		299.358			F
	2122 ABP DME CORE INT		183.913			F
	2124 ABP DME CORE BLACKROCK		316.176			F
	3M PENSION AND LIFE ASSURANCE SCHEME		16.894			F
	405 MSTV I LP		15.957			-
	9857 SPAW DME RI UBS		18.691			F
	A.A. B DIVERSIFIE		29.881			F
	AA SSGA ACTIONS INDICE EURO		119.101			F
	AB SICAV III - DYNAMIC ALL MAR		1.088			F
	AB VARIABLE PRODUCTS SERIES FUND INC. - AB DYNAMIC ASSET AL LOCATION PORTFOLIO		798			F
	AB VPSF AB GLOBAL RISK ALLOCATION/MODERATE PORTFOLIO		2.459			F
	ABN AMRO FUNDS		23.386			F
	ABNFLPA RHUMBLINE INTL EQUITY 262408		722			F
	ABRDN OEIC II-ABRDN GLOBAL BALANCED GROWTH FUND		2.358			F
	ABRDN OEIC IV-ABRDN EUROPEAN EQUITY TRACKER FUND		18.256			F
	ABU DHABI PENSION FUND		40.174			F
	ACADIAN ALL COUNTRY WORLD EX US VALUE EQUITY CIT		59.610			F
	ACADIAN GLOBAL EQUITY FUND		28.382			F
	ACADIAN NON US ALL CAP EQUITY FUND USD HEDGED LLC		43.258			F
	ACCIDENT COMPENSATION CORPORATION		6.529			F
	ACS 30:70 GLOBAL EQUITY TRACKER FUND		5.015			F
	ACTIONS MONDE ET EUROPE		39.771			F
	ADASINA SOCIAL JUSTICE ALL CAP GLOBAL ETF		40.928			F
	ADVANCED SERIES TRUST AST ACADEMIC STRATEGIES ASSET ALLOCATION PORTFOLIO		15.267			F
	ADVANCED SERIES TRUST AST ADVANCED STRATEGIES PORTFOLIO		28.909			F
	ADVANCED SERIES TRUST AST BALANCED ASSET ALLOCATION PORTFOLIO		90.386			F
	ADVANCED SERIES TRUST AST CAPITAL GROWTH ASSET ALLOCATION PORTFOLIO		52.185			F
	ADVANCED SERIES TRUST AST PRESERVATION ASSET ALLOCATION PORTFOLIO		7.686			F
	ADVISER MANAGED TRUST - DIVERSIFIED EQUITY FUND		220			F
	AEAM FUNDS - AEGON WORLD EQUITY BETA POOL (P		2.641			F
	AEGON CUSTODY B.V.		57.046			F
	AEGON WORLD EQUITY INDEX FUND II		20.666			F
	AGF INVESTMENTS INC		437			F
	AGI FONDS EADS INVEST FOR LIFE AKTIENFONDS		33.853			F
	AGIALIANZ STRATEGIEFONDS STABILITÄT		3.761			F
	AGIALIANZ STRATEGIEFONDS WACHSTUM		141.809			F
	AGIALIANZ STRATEGIEFONDS WACHSTUM PLUS		251.737			F
	AIM EQUITY EUROPE CANTONS		17.364			F
	AJAY MALIK		1.121			F
	AK PERM FND DFA INTL SMALL CO		124.624			F



STAMPA ELENCO PARTECIPANTI/AZIONISTI

N°	PARTECIPANTE/AZIONISTA RAPPRESENTATO	AZIONI Ordinarie		AZIONI Privilegiate	
		Rappresentate	Dettaglio	Rappresentate	Dettaglio
	AKTIEN SUEDEUROPA UI		47.200		F
	ALAMEDA COUNTY EMPLOYEES' RETIREMENT ASSOCIATION		11.000		F
	ALASKA COMMON TRUST FUND		15.578		F
	ALASKA PERMANENT FUND CORPORATION		469.596		F
	ALBERTA INVESTMENT MANAGEMENT CORPORATION		29.100		F
	ALFRED I. DUPONT CHARITABLE TRUST		5.256		F
	ALGEBRIS UCITS FUNDS PLC - ALGEBRIS CORE ITALY FUND		380.000		F
	ALLIANZ CGI SUBFONDS EQUITIES		100.900		F
	ALLIANZ FINANZPLAN 2030		2.991		F
	ALLIANZ FINANZPLAN 2035		8.818		F
	ALLIANZ FINANZPLAN 2040		17.078		F
	ALLIANZ FINANZPLAN 2045		23.225		F
	ALLIANZ FINANZPLAN 2050		28.804		F
	ALLIANZ GLOBAL INVESTORS CHOICE FUND - ALLIANZ CHOICE BEST STYLES EUROPE FUND		42.906		F
	ALLIANZ GLOBAL INVESTORS FUND		1.646.949		F
	ALLIANZ GLOBAL INVESTORS GMBH		1.051.890		F
	ALLIANZ GLOBAL INVESTORS GMBH FOR ALLIANZ STRATEGIEFONDS BALANCE		80.025		F
	ALLIANZ GLOBAL INVESTORS GMBH FOR ALLIANZGFONDS HPT		16.431		F
	ALLIANZ GLOBAL INVESTORS GMBH FOR PREMIUMMANDAT KONSERVATIV		6.529		F
	ALLIANZ GLOBAL INVESTORS GMBH W/ALLIANZGF-FONDS AOKNW-AR SEGMENT OKWLCO-AKTIE		3.000		F
	ALLIANZ GLOBAL INVESTORS GMBH W/ALLIANZGF-FONDS NBP SEGMENT NBP-AKTIE		23.973		F
	ALLIANZ PV-WS RCM SYSPRO VALUE EUROPE		62.916		F
	ALLIANZ STIFTUNGSFONDS NACHHALTIGKEIT		11.216		F
	ALLIANZG1 S AKTIEN		6.799		F
	ALLIANZG1-FONDS APNIESA SEGMENT APNIESA-NAPO		4.240		F
	ALLIANZG1-FONDS BREMEN		9.690		F
	ALLIANZG1-FONDS CT-DRAECO		13.817		F
	ALLIANZG1-FONDS DSPT		101.991		F
	ALLIANZG1-FONDS DUNHILL		19.500		F
	ALLIANZG1-FONDS GANO 2		4.087		F
	ALLIANZG1-FONDS PFI SEGMENT PFI-AA2-E_EUA		126.381		F
	ALLIANZG1-FONDS TOSCA		5.334		F
	ALTE LEIPZIGER TRUST INVESTMENT GESELLSCHAFT MBH		7.256		F
	ALTO INTERNAZIONALE AZIONARIO		17.817		F
	ALTRIA CLIENT SERVICES MASTER RETIREMENT TRUST		42.937		F
	AMERICAN CENTURY ETF TR-AMERICAN CENT QUALITY DIVERSIFIED INTL ETF		30.569		F
	AMERICAN CENTURY ETF TRUST-AVANTIS INTERNATIONAL EQUITY ETF		54.051		F
	AMERICAN CENTURY ETF TRUST-AVANTIS INTERNATIONAL EQUITY FUND		5.271		F
	AMERICAN CENTURY ETF TRUST-AVANTIS RESPONSIBLE INTERNATIONAL EQUITY ETF		3.418		F
	AMERICAN CENTURY ICAV		5.332		F
	AMERICAN CENTURY WORLD MUTUAL FUNDS INC INTERNATIONAL VALUE FUND		195.539		F
	AMERICAN HEART ASSOCIATION, INC.		1.499		F
	AMLC EQ SINGLE STOCKS		16.830		F
	AMP CAPITAL SPECIALIST INTERNATIONAL SHARE FUND		29.415		F
	AMP INTERNATIONAL EQUITY INDEX FUND		16.588		F
	AMP INTERNATIONAL EQUITY INDEX FUND HEDGED		2.088		F





ASSENZE ALLE VOTAZIONI  
Assemblea Straordinaria

## STAMPA ELENCO PARTECIPANTI/AZIONISTI

N°	PARTECIPANTE/ AZIONISTA RAPPRESENTATO	AZIONI Ordinarie		AZIONI Privilegiate		1
		Rappresentate	Dettaglio	Rappresentate	Dettaglio	
	AMP WHOLESAL E GLOBAL EQUITIES FUND		15.851			F
	AMUNDI BRIDGEWATER CORE GLOB		457			F
	AMUNDI DIVIDENDO ITALIA		224.500			F
	AMUNDI ETF IC AV		56.634			F
	AMUNDI ETF IC AV - AMUNDI S&P 500 EQUAL WEIGHT ESG LEADERS UCITS ETF		16.444			F
	AMUNDI ETF IC AV - AMUNDI SANDP 500 EQUAL WEIGHT ESG LEADERS UCITS ETF		41.795			F
	AMUNDI EURO ISTOXX CLIMATE PARIS ALIGNED PAB		8.412			F
	AMUNDI EUROPE MONDE		7.518			F
	AMUNDI FTSE MIB		152.057			F
	AMUNDI FUNDS DYNAMIC MULTI FACTORS EURO		61.362			F
	AMUNDI FUNDS EQUITY EURO RISK PARITY		19.753			F
	AMUNDI FUNDS EUROLAND EQUITY SMALL CAP SELECT		578.890			F
	AMUNDI FUNDS EUROPEAN EQUITY SMALL CAP		543.255			F
	AMUNDI INDEX EUROPE EX UK SMALL AND MID CAP FUND		14.193			F
	AMUNDI INDEX MSCI EUROPE		192.813			F
	AMUNDI INDEX MSCI WORLD		24.504			F
	AMUNDI INDEX SOLUTIONS - AMUNDI PRIME EUROPE		6.125			F
	AMUNDI LIFECYCLE 2030 EQUITY		7			F
	AMUNDI LIFECYCLE 2033 EQUITY		13			F
	AMUNDI LIFECYCLE 2036 EQUITY		30			F
	AMUNDI LIFECYCLE 2039 EQUITY		20			F
	AMUNDI MSCI EMU		55.329			F
	AMUNDI MSCI EMU ESG CTB NET ZERO AMBIT		105.400			F
	AMUNDI MSCI EMU ESG SELECTION		261.969			F
	AMUNDI MSCI EMU VALUE FACTOR U		26.322			F
	AMUNDI MSCI EUROPE CLIMATE PARIS ALIGNED		9.640			F
	AMUNDI MSCI EUROPE ESG BROAD TRANSITION		76.939			F
	AMUNDI MSCI EUROPE EX SWITZERLAND ESG SELECTION		37.805			F
	AMUNDI MSCI EUROPE EX LEADERS		190.267			F
	AMUNDI MSCI WORLD CLIMATE/PARIS ALIG PAB		183			F
	AMUNDI MSCI WORLD CLIMATE PARIS ALIGNED PAB UNWELTZEICHEN UCITS ETF DR		1.891			F
	AMUNDI MSCI WORLD ESG UNIVERSAL SELECT		740			F
	AMUNDI PRIME EUROZONE		7.797			F
	AMUNDI S AND P EUROZONE DIV AR		78.575			F
	AMUNDI SGR SPA/AMUNDI SVILUPPO ATTIVO ITALIA		553.000			F
	AMUNDI STOXX EUROPE 600		430.978			F
	AMUNDI STOXX EUROPE 600 ESG II UCITS ETF		1.841			F
	AMUNDI STRATEGIES ACTIONS EUROPE RISK PARITY		554			F
	ANDRA AP-FONDEN		528.916			F
	ANZ PRIVATE GLOBAL EQUITIES TRUST		6.690			F
	AP ACTIONS 1 EURO		14.351			F
	AQR ALTERNATIVE TRENDS MASTER ACCOUNT LP		455.191			F
	AQR DELTA MASTER ACCOUNT LP COOGER FIDUCIARY SERVICES (CAYMAN) LTD		6			F
	AQR EQUITY MARKET NEUTRAL GLOBAL VALUE FUND L.P. C/O AQR CAPITAL MANAGEMENT LL C.		106			F
	AQR FUNDS - AQR INTERNATIONAL MOMENTUM STYLE FUND		30.174			F
	AQR FUNDS - AQR INTERNATIONAL MULTI-STYLE FUND		60.351			F
	AQR FUNDS - AQR MANAGED FUTURES STRATEGY HV FUND		257.625			F




ASSENZE ALLE VOTAZIONI  
Assemblea Straordinaria

N°	PARTECIPANTE/AZIONISTA RAPPRESENTATO	AZIONI Ordinarie		AZIONI Privilegiate		
		Rappresentate	Dettaglio	Rappresentate	Dettaglio	
	AQR FUNDS - AQR TREND TOTAL RETURN FUND		5.388			F
	AQR FUNDS AQR ALTERNATIVE RISK PREMIA FUND		76.633			F
	AQR FUNDS AQR EQUITY MARKET NEUTRAL FUND		268.296			F
	AQR FUNDS AQR LONGSHORT EQUITY FUND		870.889			F
	AQR FUNDS AQR STYLE PREMIA ALTERNATIVE LV FUND		605.328			F
	AQR FUNDS AQR MULTI ASSET FUND		107.600			F
	AQR GLOBAL STOCK SELECTION OFFSHORE FUND II L.P. C/O AQR CAPITAL MANAGEMENT LLC		134.118			F
	AQR INNOVATION FUND, L.P.		1.689			F
	AQR LUX FUNDS II - AQR STYLE PREMIA ALL COUNTRY EQUITY FUND		28.551			F
	AQR LUX FUNDS - AQR DIVERSIFIED-RISK PREMIA FUND/INTL TRADING		84.083			-
	AQR LUX FUNDS-AQR SYSTEMATIC TOTAL RETURN FUND	6				F
	AQR TA GLOBAL RELAXED CONSTRAINT EQUITY FUND, L.P.		6.293			F
	AQR TA HELIX FUND L.P. C/O COGENCY GLOBAL INC.		100			F
	AQR UCITS FUNDS II		12.047			F
	AQR UCITS FUNDS II - AQR STYLE PREMIA GLOBAL EQUITY UCITS FUND		64.095			F
	ARAGO		60.189			F
	ARBEJDSMARKEDETS TILLAEGSPENSION		805.098			F
	ARCHITAS MULTIMANAGER GLOBAL FUNDS UNIT TRUST		7.901			F
	ARIZONA PSPRS TRUST		44.009			F
	ARIZONA STATE RETIREMENT SYSTEM		94.576			F
	ARKEA FOCUS - HUMAN		180.325			F
	ARRCO QUANT 1		69.428			F
	ARRCO QUANT 2		23.355			F
	ARROWSTREET (CANADA) GLOBAL ALL-COUNTRY FUND I		27.813			F
	ARROWSTREET (CANADA) GLOBAL ALL-COUNTRY FUND II		3.759			F
	ARROWSTREET (CANADA) GLOBAL SMALL CAP FUND I		169.041			F
	ARROWSTREET (CANADA) GLOBAL WORLD ALPHA EXTENSION FUND I		5.685			F
	ARROWSTREET (CANADA) GLOBAL WORLD SMALL CAP FUND II		522.062			F
	ARROWSTREET (DELAWARE) ALPHA EXTENSION FUND LP.		1.654			F
	ARROWSTREET (DELAWARE) CUSTOM ALPHA EXTENSION FUND Q L.P.		35.352			F
	ARROWSTREET ACWI ALPHA-EXTENSION FUND III (CAYMAN)		2.666			-
	ARROWSTREET CAPITAL GLOBAL ALL COUNTRY ALPHA EXTENSION FUND LIMI		52.754			F
	ARROWSTREET CAPITAL GLOBAL ALL COUNTRY ALPHA EXTENSION FUND.		27.254			F
	ARROWSTREET COLLECTIVE INVESTMENT TRUST		740.077			F
	ARROWSTREET EAFE ALPHA-EXTENSION TRUST FUND		3.340			F
	ARROWSTREET EAFE ALPHA-EXTENSION TRUST FUND		3.378			-
	ARROWSTREET GLOBAL EQUITY FUND		461.270			F
	ARROWSTREET GLOBAL SMALL COMPANIES FUND		10.852			F
	ARROWSTREET INTERNATIONAL EQUITY EAFE ALPHA EXTENSION FUND L.P.		12.027			F
	ARROWSTREET INTERNATIONAL EQUITY WORLED EX US ALPHA EXTENSION CIT		39.813			F
	ARROWSTREET INVESTMENT TRUST--ARROWSTREET ACWI EX US ALPHA EXTENSION TRUST FUND U PORTFOLIO MARGIN ACCT	28				F
	ARROWSTREET INVESTMENT TRUST--ARROWSTREET EAFE ALPHA EXTENSION TRUST FUND PORTFOLIO MARGIN ACC	99				F
	ARROWSTREET US GROUP TRUST		339.676			F
	ARTEMIS SMARTGARP EUROPEAN EQUITY FUND		1.173.461			F
	ASAST AKTIEN AUSLAND PASSIV UBS FUND MANAGEMENT SWITZERLAND AG		1.587			F

ASSENZE ALLE VOTAZIONI  
Assemblea Straordinaria

## STAMPA ELENCO PARTECIPANTI/AZIONISTI

N°	PARTECIPANTE/ AZIONISTA RAPPRESENTATO	AZIONI Ordinarie		AZIONI Privilegiate		1
		Rappresentate	Dettaglio	Rappresentate	Dettaglio	
	ASCENSION ALPHA FUND LLC		8.058			F
	ASCENSION HEALTHCARE MASTER PENSION TRUST		2.707			F
	ASIAN DEVELOPMENT BANK		44.005			F
	ASSET MANAGEMENT EXCHANGE UCITS CCF		14.586			F
	ASSET MANAGEMENT EXCHANGE UCITS ICAV ASSURDIX		6.481			F
	ATCP-UI-FONDS		33.570			F
	ATLAS DIVERSIFIED MASTER FUND LTD. C/O MAPLES CORPORATE SERVICES LIMITED		1.327			F
	AURION GLOBAL EQUITY FUND		14			F
	AUSTRALIAN CAPITAL TERRITORY		1			F
	AUSTRALIAN NATIONAL UNIVERSITY		9.565			F
	AUSTRALIAN RETIREMENT TRUST		7.170			F
	AUSTRALIANSUPER		220.098			F
	AUTORIDADE MONETARIA DE MACAU		6.604			F
	AVIP BLACKROCK ADVANTAGE INTERNATIONAL EQUITY PORTFOLIO		5.075			F
	AVIVA INVESTORS INVESTMENT FUNDS ICVC AVIVA INVESTORS INTERNATIONAL INDEX TRACKING FUND		7.176			A
	AVIVA INVESTORS PASSIVE FUNDS ACS - AI 30:70 GLOBAL EQUITY (CURRENCY HEDGED) INDEX FUND		7.040			F
	AVIVA INVESTORS PASSIVE FUNDS ACS - AI 50:50 GLOBAL EQUITY INDEX FUND		1.409			F
	AVIVA INVESTORS PASSIVE FUNDS ACS - AI 60:40 GLOBAL EQUITY INDEX FUND		49.419			F
	AVIVA INVESTORS PASSIVE FUNDS ACS - AI CONTINENTAL EUROPEAN EQUITY INDEX FUND		11.324			F
	AVIVA INVESTORS PASSIVE FUNDS ACS - AI DEVELOPED EUROPEAN EX UK EQUITY INDEX FUND		48.622			F
	AVIVA INVESTORS PASSIVE FUNDS ACS - AI DEVELOPED WORLD EX UK EQUITY INDEX FUND		26.483			F
	AVIVA INVESTORS PORTFOLIO FUNDS ICVC AVIVA INVESTORS MULTI-ASSET CORE FUND I		16.293			F
	AVIVA INVESTORS PORTFOLIO FUNDS ICVC AVIVA INVESTORS MULTI-ASSET CORE FUND II		173			F
	AVIVA INVESTORS PORTFOLIO FUNDS ICVC AVIVA INVESTORS MULTI-ASSET CORE FUND III		849			F
	AVIVA INVESTORS PORTFOLIO FUNDS ICVC AVIVA INVESTORS MULTI-ASSET CORE FUND IV		1.917			F
	AVIVA INVESTORS PORTFOLIO FUNDS ICVC AVIVA INVESTORS MULTI-ASSET CORE FUND V		1.455			F
	AVIVA INVESTORS UK FUND SERVICES LIMITED		633			F
	AVIVA LIFE & PENSIONS IRELAND DAC		32.185			F
	AVIVA LIFE & PENSIONS UK LIMITED		15.629			F
	AVIVA LIFE AND PENSIONS UK LIMITED		109.612			F
	AWARE SUPER		3.121			F
	AXA AA DIVERSIFIE INDICIEL I		30.097			F
	AXA MPS PREVIDENZA PER TE - CRESCITA		25.946			F
	AXA PEA REGULARITE		224.816			F
	AZ FUND 1 AZ ALLOCATION EUROPEAN DYNAMIC		294.000			F
	AZ FUND 1 AZ ALLOCATION GLOBAL		5.000			F
	AZ FUND 1 AZ ALLOCATION ITALIAN TREND		800			F
			315.262			F



ASSENZE ALLE VOTAZIONI  
Assemblea Straordinaria

## STAMPA ELENCO PARTECIPANTI/AZIONISTI

N°	PARTECIPANTE/AZIONISTA RAPPRESENTATO	AZIONI Ordinarie		AZIONI Privilegiate		1
		Rappresentate	Dettaglio	Rappresentate	Dettaglio	
	AZ FUND 1 AZ ALLOCATION PIR ITALIAN EXCELLENCE 70		192.515			F
	AZIMUT CAPITAL MANAGEMENT SGR S.P.A		15.319			F
	AZIMUT CAPITAL MANAGEMENT SGR S.P.A		4.000			F
	AZIMUT CAPITAL MANAGEMENT SGR S.P.A		27.775			F
	AZIMUT STRATEGIC TREND		88			F
	AZIMUT TRADING		88			F
	AZIMUT TREND		3.450			F
	AZL DEA INTERNATIONAL CORE EQUITY FUND		15.698			F
	AZL INTERNATIONAL INDEX FUND		21.861			F
	BANCO CENTRAL DE TIMOR-LESTE (BCTL)		14.931			F
	BANCO NACIONAL DE PANAMA ACTING AS TRUSTEE OF THE FIDEICOMISO DE FOND O DE AHORRO DE PANAMA		12.586			F
	BANCOPOSTA DIVERSIFIED DISTRIBUTION		6.859			F
	BANCOPOSTA EQUITY ALL COUNTRY		1.354			F
	BANCOPOSTA EQUITY DEVELOPED COUNTRIES		3.154			F
	BANCOPOSTA GLOBAL EQUITY HEDGED LTE		591			F
	BANCOPOSTA GLOBAL EQUITY LTE		1.467			F
	BANCOPOSTA RINASCIMENTO		69.699			F
	BANCOPOSTA STRATEGIC INSURANCE DISTRIBUTION		2.589			F
	BANK OF BOYSWANA		8.468			F
	BANK OF KOREA		159.739			F
	BARINGS INTERNATIONAL UMBRELLA FUND		2.251			F
	BAYERNINVEST AA 1-FONDS		16.274			F
	BAYERNINVEST HA1-FONDS		7.000			F
	BAYERNINVEST HCI-FONDS		4.637			F
	BAYVK A4 FONDS		18.176			F
	BBP INKA		52.383			F
	BCT POOLED INVESTMENT FUND-SERIES SMART EUROPEAN EQUITY FUND		3.934			F
	BEL EQUITY EUROPE		81.540			F
	BERESFORD FUNDS ICAV		6.234			F
	BESSEMER TRUST CO CLEARING ACCT		340.887			F
	BEST INVESTMENT CORPORATION		16.355			F
	BG MASTER FUND ICAV		12.173			F
	BI AKTIENFONDS		28.594			F
	BIMCOR GLOBAL DIVIDEND YIELD POOLED FUND		2.221			F
	BKM		668.211			F
	BLACKROCK ADVANTAGE INTERNATIONAL FUND		95.173			F
	BLACKROCK ASSET MANAGEMENT SCHWEIZ AG FOR ISHARES WORLD EX SWITZERLAND ESG SCREENED EQUITY INDEX		14.491			F
	BLACKROCK AUTHORIZED CONTRACTUAL SCHEME I		299.557			F
	BLACKROCK CDN MSCI EAFE EQUITY INDEX FUND		67.996			F
	BLACKROCK CDN WORLD INDEX FUND		31.587			F
	BLACKROCK FUND MANAGERS LTD		370.159			F
	BLACKROCK FUNDS IICAV		194.621			F
	BLACKROCK GLOBAL FUNDS		19.713			F
	BLACKROCK GLOBAL INDEX FUNDS		29.080			F
	BLACKROCK IG INTERNATIONAL EQUITY POOL		10.103			F
	BLACKROCK INDEX SELECTION FUND		282.647			F



ASSENZE ALLE VOTAZIONI  
Assemblea Straordinaria

## STAMPA ELENCO PARTECIPANTI/AZIONISTI

N°	PARTECIPANTE/ AZIONISTA RAPPRESENTATO	AZIONI Ordinarie		AZIONI Privilegiate		1
		Rappresentate	Dettaglio	Rappresentate	Dettaglio	
	BLACKROCK INSTITUTIONAL POOLED FUNDS PLC		25.420			F
	BLACKROCK INSTITUTIONAL TRUST COMPANY, N.A. INVESTMENT FUNDS FOR EMPLOYEE BENEFIT TRUSTS		3.412.664			F
	BLACKROCK INTERNATIONAL ALPHA TILTS FUND		24.081			F
	BLACKROCK INTERNATIONAL INDEX V.I. FUND OF BLACKROCK VARIABLE SERIES FUNDS, INC.		4.534			F
	BLACKROCK LIFE LTD		156.892			F
	BLACKROCK MSCI EAFE EQUITY INDEX NON-LENDABLE FUND B		66.634			F
	BLACKROCK SOLUTIONS FUNDS ICAV		95.096			F
	BLACKROCK STRATEGIC FUNDS		48.267			F
	BLACKROCK SUSTAINABLE ADVANTAGE INTERNATIONAL EQUITY FUND OF BLACKROCK FUNDS		329			F
	BLACKROCK UCITS CCF		27.520			F
	BLAB EQUITY SWITZERLAND FOCUS		237.898			F
	BLM		112.366			F
	BLUE CROSS AND BLUE SHIELD OF KANSAS, INC		535			F
	BLUE SHIELD OF CALIFORNIA EMPLOYEES' RETIREMENT PLAN.		4.996			F
	BLUEHARBOR MAP I LP		346.504			F
	BMO MSCI EAFE HIGH QUALITY INDEX ETF		7.110			F
	BMO MSCI EAFE INDEX ETF		160.500			F
	BMO MSCI EUROPE HIGH QUALITY HEDGED TO CAD INDEX ETF		43.616			F
	BNP PARIBAS B PENSION SUSTAINABLE BALANCED		433.473			F
	BNP PARIBAS B PENSION SUSTAINABLE GROWTH		153.269			F
	BNP PARIBAS B PENSION SUSTAINABLE STABILITY		34.416			F
	BNP PARIBAS EASY - ESG EUROZONE BIODIVERSITY LEADERS PAB		3.929			F
	BNP PARIBAS EASY - MSCI EMU SRI PAB		183.947			F
	BNP PARIBAS EASY - MSCI EUROPE SRI PAB		82.226			F
	BNP PARIBAS EASY - MSCI WORLD SRI PAB		17.188			F
	BNP PARIBAS EASY ICAV - BNP PARIBAS EASY MSCI ACWI SRI S-SERIES PAB 5 CAPPED UCITS ETF		2.507			F
	BNP PARIBAS EASY ICAV - BNP PARIBAS EASY MSCI WORLD MIN TE UCITS ETF		5.885			F
	BNP PARIBAS EASY MSCI EMU MIN TE		86.461			F
	BNP PARIBAS EASY MSCI EUROPE MIN TE		147.687			F
	BNP PARIBAS EQUITY - FOCUS ITALIA		43.640			F
	BNP PARIBAS FINANCE EUROPE ISR		101.692			F
	BNP PARIBAS FUNDS - EURO DEFENSIVE EQUITY		32.961			F
	BNP PARIBAS FUNDS - SEASONS		96.670			F
	BNP PARIBAS FUNDS - SUSTAINABLE EUROPE MULTI-FACTOR EQUITY		540.722			F
	BNPP DUBLIN / FAM SERIES UCITS ICAV/DYNAMIC PROFILE FINECO AM FUND II		77.863			F
	BNPP DUBLIN/FAM SERIES UCITS ICAV/DYNAMIC PROFILE FINECO AM FUND		6.538			F
	BNPP DUBLIN/FAM SERIES UCITS ICAV/DYNAMIC PROFILE FINECO AM FUND I		8.141			F
	BNPPF S-FUND-EQUITY EUROPE		48.784			F
	BNY MELLON INTERNATIONAL EQUITY ETF		13.758			F
	BNY MELLON INTERNATIONAL STOCK INDEX FUND		6.291			F
	BNYM MELLON CF SL INTERNATIONAL STOCK INDEX FUND		27.595			F
	BNYM MELLON DT NSL INTERNATIONAL STOCK INDEX FUND		12.081			F
	BNZ WHOLESAL INTERNATIONAL EQUITIES (INDEX) FUND		5.008			F
	BOARD OF PENSIONS OF THE EVANGELICAL LUTHERAN CHURCH IN AMERICA		3.256			F



ASSENZE ALLE VOTAZIONI  
Assemblea Straordinaria

## STAMPA ELENCO PARTECIPANTI/AZIONISTI

N°	PARTECIPANTE/AZIONISTA RAPPRESENTATO	AZIONI Ordinarie		AZIONI Privilegiate		1
		Rappresentate	Dettaglio	Rappresentate	Dettaglio	
	BOOSTER WHOLESALÉ SCHEME		6.843			F
	BOSTON RETIREMENT SYSTEM		53.392			F
	BRIDGE BUILDER INTERNATIONAL E		20.878			F
	BRIDGEWATER BLUE PEAK FUND, LP		20.185			-
	BRIDGEWATER PURE ALPHA EURO FUND LTD.		181			F
	BRIDGEWATER PURE ALPHA FUND-III, LTD - INTL TRADING		4.815			-
	BRIDGEWATER PURE ALPHA STERLING FUND LIMITED		3.222			F
	BRIDGEWATER PURE ALPHA TRADING COMPANY IV, LP		2.432			-
	BRIDGEWATER PURE ALPHA TRADING-COMPANY II, LTD. - INTL		190.026			-
	BRIDGEWATER PURE ALPHA TRADING-COMPANY LTD		20.763			-
	BRIGHTHOUSE FUNDS TRUST II METLIFE MSCI EAFE INDEX PORTFOLIO		28.100			F
	BRITISH COAL STAFF SUPERANNUATION SCHEME		5.123			F
	BRITISH COLUMBIA INVESTMENT MANAGEMENT CORPORATION.		1.548			F
	BSF FORMUE EUR EQUITY INDEX FUND		10.751			F
	BUILDERS INITIATIVE FOUNDATION		7.286			F
	BUREAU OF LABOR FUNDS - LABOR RETIREMENT FUND		128.004			F
	BUREAU OF LABOR FUNDS-LABOR PENSION FUND		361.740			F
	BUREAU OF PUBLIC SERVICE PENSION FUND		322.933			F
	BWSP GLOBAL MACRO TRADING LIMITED		279			F
	CA INDOSEJZ (SWITZERLAND) SA		5.000			F
	CAISSE DE DEPOT ET PLACEMENT DU QUEBEC		2.728.627			F
	CALIFORNIA PHYSICIANS' SERVICE		45.446			F
	CALIFORNIA PUBLIC EMPLOYEES RETIREMENT SYSTEM		784.047			F
	CALIFORNIA STATE TEACHERS' RETIREMENT SYSTEM		893.136			F
	CALVERT INTERNATIONAL RESPONSIBLE INDEX FUND		23.330			F
	CALVERT VP EAFE INTERNATIONAL INDEX PORTFOLIO		3.742			F
	CAMBRIDGESHIRE COUNTY COUNCIL PENSION FUND		3.095			F
	CAMGESTION EP		37.672			F
	CANADA PENSION PLAN INVESTMENT BOARD (CPPIB)		626.243			F
	CAND FTSE/LOT135/FRRI0G		86.980			F
	CANDRIAM SUSTAINABLE EQUITY QUANT EUROPE		358.255			F
	CAPULA TAIL RISK MASTER FUND LIMITED		1.843			F
	CARDANO COMMON CONTRACTUAL FUND		18.300			F
	CARDANO ESG TRANSITION ENHANCED INDEX EQUITY EUROPE		102.225			F
	CARDANO ESG TRANSITION ENHANCED INDEX EQUITY GLOBAL		80.793			F
	CARDANO ESG TRANSITION ENHANCED INDEX EQUITY GLOBAL (I)		16.636			F
	CARNE GLOBAL FUND MANAGERS IRELAND LTD		60.083			F
	CASEY FAMILY PROGRAMS		137.556			F
	CATERPILLAR INC. MASTER RETIREMENT TRUST		3.070			F
	CATERPILLAR INVESTMENT TRUST.		3.262			F
	CAUSEWAY INTERNATIONAL SMALL CAP FUND		257.106			F
	CAUSEWAY MULTI-FUND LLC - GLOBAL SMALL CAP EQUITY SERIES A		418			F
	CAVECLA FRANCAISE DIVERSIFIE		19.387			F
	CAYMAN ISLANDS CHAMBER OF COMMERCE PENSION FUND		2.413			F
	CB NL AIF CLIENTS ASSETS TAXABLE		116.878			F
	CBP GROWTH SEGMENT AKTIEN GLOBAL-BEST STYLES		67.611			F
	CC AND L Q GLOBAL EQUITY FUND		36.260			F
	CC AND L Q GROUP GLOBAL EQUITY FUND		6.873			F



ASSENZE ALLE VOTAZIONI  
Assemblea Straordinaria

N°	PARTECIPANTE/AZIONISTA RAPPRESENTATO	AZIONI Ordinarie		AZIONI Privilegiate		1
		Rappresentate	Dettaglio	Rappresentate	Dettaglio	
	COMMONFUND STRATEGIC SOLUTIONS GLOBAL EQUITY, LLC		2.023			F
	COMMONWEALTH GLOBAL SHARE FUND 30.		133.497			F
	COMMONWEALTH OF MASSACHUSETTS EMPLOYEES DEFERRED COMPENSATION PLAN		2.807			F
	COMMONWEALTH SUPERANNUATION CORPORATION AS TRUSTEE FOR ARIA		27.519			F
	CONNECTICUT GENERAL LIFE INSURANCE COMPANY		6.108			F
	CONNOR CLARK & LUNN COLLECTIVE INVESTMENT TRUST		19.838			F
	CONSOLIDATED EDISON RETIREMENT PLAN		14.484			F
	CONSTRUCTION AND BUILDING UNIONS SUPERANNUATION FUND		11.140			F
	CONTH INTERNATIONAL		24.181			F
	CONTINENTAL SMALL SERIES THE CONTINENTAL SMALL COMPANY		2.577.950			F
	COSMOPOLITAN INVESTMENT FUND		13.107			F
	COUNSEL GLOBAL DIVIDEND		36.447			F
	COURTIERS GLOBAL (EX-UK) EQUITY INCOME FUND		115.000			F
	CPR BIODIVERSITE ACTIONS MONDE		30.000			F
	CPR EUROLAND ESG		131.595			F
	CREDIT SUISSE INDEX FUND (LUX)		164.098			F
	CRELAN INVEST BALANCED		6.409			F
	CRELAN INVEST CONSERVATIVE		976			F
	CRELAN INVEST DYNAMIC		3.376			F
	CUKL COURTIER ETHICAL VALUE EQT FD		22.000			F
	CUSTODY BANK OF JAPAN, LTD. AS TRUSTEE FOR JAPAN SCIENCE AND TECHNOLOGY AGENCY 1.661.9-9962		32.581			F
	CUSTODY BANK OF JAPAN, LTD. AS TRUSTEE FOR MIZUHO TRUST & BANKING CO., LTD. AS TRUSTEE FOR INTERNATIONAL EQUITY PASSIVE		55.232			F
	CUSTODY BANK OF JAPAN, LTD. RE		54.701			F
	CUSTODY BANK OF JAPAN, LTD. RE: SMTB MFS BLENDED RESEARCH EUROPEAN EQUITY MOTHER FUND		108.458			F
	CUSTODY BANK OF JAPAN, LTD. RE: STB FOREIGN STOCK INDEX MOTHER FUND (CURRENCY HEDGED)		4.636			F
	DANSKE INVEST EUROPE HIGH DIVIDEND FUND		68.136			F
	DANSKE INVEST SICAV		111.805			F
	DB PRIVATMANDAT COMFORT		54.000			F
	DBI-STIFTUNGSFONDS WISSENSCHAFT		2.000			F
	DEAM FONDS ZDV		3.178			F
	DEKA INVESTMENT GMBH A FU 5 FONDS		10.506			F
	DEKA INVESTMENT GMBH DEKA VALUE EXTRA SE		27.291			F
	DEKA INVESTMENT GMBH KVR FONDS AKTIEN EU		93.845			F
	DEKA INVESTMENT GMBH RE GLOBALE AKTIEN		22.110			F
	DEKA INVESTMENT GMBH W/DEKA MSCI EMU CL.C.ESG UCITS ETF		14.143			F
	DEKA INVESTMENT GMBH W/DEKA MSCI EUROPE MC UCITS ETF		5.593			F
	DEKA INVESTMENT GMBH W/DEKA MSCI EUROPE UCITS ETF		38.642			F
	DEKA INVESTMENT GMBH W/DEKA MSCI WORLD UCITS ETF		19.528			F
	DEKA INVESTMENT GMBH W/DEKA-ESG KOMMUNAL		19.598			F
	DEKA INVESTMENT GMBH W/DEKA-PRIVATVORSORGE AS		10.500			F
	DEKA INVESTMENT GMBH W/WDK-MSCI EURO.CL.CHESSG UCITS ETF		14.131			F
	DEKA INVESTMENT GMBH W/WDK-MSCI WOR.CL.CHESSG UCITS ETF		6.605			F
	DEKA INVESTMENT GMBH W/DONAU-MULTI-ASSET-FUNDMASTER U01 AKTIEN		134.459			F
	DEKA INVESTMENT GMBH W/HFW-FONDS W/S2 AKTIEN EUROPA		190.817			F



## STAMPA ELENCO PARTECIPANTI/AZIONISTI

ASSENZE ALLE VOTAZIONI  
Assemblea Straordinaria

N°	PARTECIPANTE/ AZIONISTA RAPPRESENTATO	AZIONI Ordinarie		AZIONI Privilegiate		1
		Rappresentate	Dettaglio	Rappresentate	Dettaglio	
	DEKA INVESTMENT GMBH W/TREMONIUS-FONDS		2.710			F
	DEKA VALUE PLUS		115.964			F
	DEKA VERMOEGENSMANAGEMENT GMBH W/LINGOHR-EUROPA-SYSTEM.-INVEST		36.906			F
	DEKA VERMOEGENSMANAGEMENT GMBH W/LINGOHR-SYSTEMATIC-INVEST		150.096			F
	DEKA-MASTER-HAeKI		4.485			F
	DELA NATURA- EN LEVENSVERZEKERINGEN N.V.		41.047			F
	DESJARDINS INTERNATIONAL EQUITYINDEX ETF		24.517			F
	DESJARDINS RI DEVELOPED EXUSA EXCANADA LOW CO2 INDEX ETF		377			F
	DESJARDINS RI GLOBAL MULTIFACTOR FOSSIL FUEL RESERVES FREEETF		447			F
	DESJARDINS SECURITE FINANCIERE COMPAGNIE D'ASSURANCE VIE		1.662			F
	DESTINATIONS INTERNATIONAL EQU		145.492			F
	DETROIT EDISON QUALIFIED NUCLEAR DECOMMISSIONING TRUST		8.950			F
	DEUTSCHE DCG EQ		949			F
	DEVELOPED EX-FOSSIL FUEL INDEX FUND B (FTDEVXFF)		1.595			F
	DEA INTERNATIONAL SMALL CAP VALUE PNS GROUP INC		5.421.824			F
	DIGITAL FUNDS STARS EUROPE		215.550			F
	DIGITAL FUNDS STARS EUROPE EX-UK		82.210			F
	DIGITAL FUNDS STARS EUROPE SMALLER COMPANIES		9.835			F
	DIMENSIONAL FUNDS ICVC INTERNATIONAL VALUE FUND		4.627			F
	DIMENSIONAL FUNDS PLC		266.411			F
	DIMENSIONAL GLOBAL SUSTAINABILITY PIE FUND		4.568			F
	DIMENSIONAL GLOBAL SUSTAINABILITY TRUST		20.509			F
	DIMENSIONAL INTERNATIONAL VALUE ETF OF DIMENSIONAL ETF TRUST		345.882			F
	DIMENSIONAL INTERNATIONAL VECTOR EQUITY ETF OF DIMENSIONAL E		5.399			F
	DIVERSIFIED GLOBAL SHARE TRUST		12.369			F
	DOMINI IMPACT INTERNATIONAL EQUITY FUND		647.945			F
	DOMINION ENERGY INC DERIVED BENEFIT MASTER TRUST		7.126			F
	DORVAL MANAGERS SMHD CAP EURO		17.309			F
	DPAM B EQUITIES EMU BEHAVIORAL VALUE		18.000			F
	DPAM DBE-RDT B EQUITIES EMU INDEX		23.000			F
	DPCTA-MASTERFONDS		836			F
	DWS INVESTMENT GMBH FOR DEAMFONDS GSK I		4.016			F
	DWS INVESTMENT GMBH FOR DEAMFONDS KGPENSIENEN		2.004			F
	DWS INVESTMENT GMBH FOR DEAMFONDS PG EQ		8.982			F
	DWS INVESTMENT GMBH FOR DWS-FONDS SET MASTER		598			F
	DWS INVESTMENT GMBH FOR MULTI-INDEX EQUITY FUND		3.672			F
	DWS INVESTMENT GMBH ON BEHALF OF DWS FONDS ZDV EVO		1.001			F
	DWS INVESTMENT GMBH W/BBR I AP		6.047			F
	E TRADE NO FEE INTERNATIONAL INDEX FUND		344			F
	EAST SUSSEX PENSION FUND		3.321			F
	EATON VANCE EQUITY HARVEST FUNDLLC		17.007			F
	EMBO-FONDS		9.746			F
	EMERGENCY SERVICES SUPERANNUATION SCHEME		1.712			F
	EMPLOYEES RETIREMENT FUND OF THE CITY OF DALLAS.		15.980			F
	EMPLOYEES RETIREMENT SYSTEM OF THE CITY OF BALTIMORE		572			F
	EMPLOYEES RETIREMENT SYSTEM OF THE STATE OF HAWAII		17.761			F
	EMPOWER ANNUITY INSURANCE COMPANY		15.106			F
	ENHANCED INDEX INTERNATIONAL SHARE FUND		4.738			F



ASSENZE ALLE VOTAZIONI  
Assemblea Straordinaria

## STAMPA ELENCO PARTECIPANTI/AZIONISTI

N° PARTECIPANTE/AZIONISTA  
RAPPRESENTATOAZIONI Ordinarie  
RappresentateAZIONI Privilegiate  
Rappresentate

1

Dettaglio

Dettaglio

42.400

4.783

20.571

3.391

3.876

5.219

7.536

11.917

33.905

2.226

208.674

2.948

13.449

7.539

940

4.856

2.794

48.606

180.886

23.517

18.517

11.319

32.024

1.182.992

12.161

83.510

676

156.100

40.208

1.962

77.191

33.883

135.189

37.085

147.813

91.851

650.663

165.054

3.341

9.747

6.870

2.610

17.072

89.742

76.117

24.531

ENSIGN PEAK ADVISORS INC  
EPS

EQ ADVISORS TRUST - ATM INTERNATIONAL MANAGED VOLATILITY PORTFOLIO

EQ ADVISORS TRUST - EQ/AB DYNAMIC AGGRESSIVE GROWTH PORTFOLIO

EQ ADVISORS TRUST - EQ/AB DYNAMIC GROWTH PORTFOLIO

EQ ADVISORS TRUST - EQ/AB DYNAMIC MODERATE GROWTH PORTFOLIO

EQ ADVISORS TRUST - EQ/GLOBAL EQUITY MANAGED VOLATILITY PORTFOLIO

EQ ADVISORS TRUST - EQ/INTERNATIONAL CORE MANAGED VOLATILITY PORTFOLIO

EQ ADVISORS TRUST - EQ/INTERNATIONAL MANAGED VOLATILITY PORTFOLIO

EQUITABLE FINANCIAL LIFE INSURANCE COMPANY

ERAEP ACTIONS EURO IV

ESENTIA HEALTH

ETERNITY LTD CONYERS TRUST COMPANY (CAYMAN) LIMITED

EWP PA FUND LIMITED

EXELON CORPORATION EMPLOYEES' BENEFIT TRUST FOR UNION EMPLOYEES

FACTORY MUTUAL INSURANCE COMPANY

FAMILY INVESTMENTS CHILD TRUST FUND

FCP EPARGNE EUROPE DYNAMIQUE

FCP FCE PLECT INTERNATIONAL ESG PLUS

FCP SODIUM I

FCP VOLTA POCHE ACTIONS

FGV ACTIONS EUROPE LM A

FIDELITY COMMON CONTRACTUAL FUND II - FIDELITY EUROPE EX-UK EQUITY FUND  
(ACADIAN)

FIDELITY CONCORD STREET TRUST FIDELITY INTERNATIONAL INDEX FUND

FIDELITY CONCORD STREET TRUST: FIDELITY SERIES INTERNATIONAL INDEX FUND

FIDELITY CONCORD STREET TRUST: FIDELITY ZERO INTERNATIONAL INDEX FUND

FIDELITY GLOBAL EX-U.S. EQUITY INDEX INSTITUTIONAL TRUST

FIDELITY INTERNATIONAL MOMENTUM INDEX ETF

FIDELITY INVESTMENT FUNDS - FIDELITY INDEX EUROPE EX UK FUND

FIDELITY INVESTMENT FUNDS - FIDELITY INDEX WORLD ESG SCREENED FUND

FIDELITY INVESTMENT FUNDS - FIDELITY INDEX WORLD FUND

FIDELITY RUTLAND SQUARE TRUST II STRATEGIC ADVISERS INT FUND

FIDELITY SAI INTERNATIONAL INDEX FUND

FIDELITY SALEM STREET TRUST: FIDELITY FLEX INTERNATIONAL INDEX FUND

FIDELITY SALEM STREET TRUST: FIDELITY GLOBAL EX U.S. INDEX FUND

FIDELITY SALEM STREET TRUST: FIDELITY SAI INTERNATIONAL MOMENTUM INDEX  
FUND

FIDELITY SALEM STREET TRUST: FIDELITY SERIES GLOBAL EX U.S.

FIDELITY SALEM STREET TRUST: FIDELITY TOTAL INTERNATIONAL INDEX FUND

FIDELITY UCITS II ICAV/FIDELITY MSCI EUROPE INDEX FUND

FIDELITY UCITS II ICAV/FIDELITY MSCI WORLD INDEX FUND

FINALIS EFFICIENT BETA EURO

FIRE AND POLICE PENSION ASSOCIATION OF COLORADO

FIRST SUPER

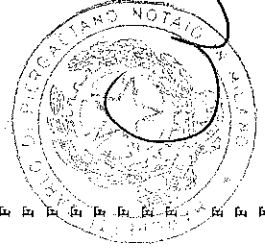
FIRST TRUST DEVELOPED MARKETS EX US ALPHADEX FUND

FIRST TRUST EUROPE ALPHADEX FUND

FIRST TRUST EUROZONE ALPHADEX ETF

ASSENZE ALLE VOTAZIONI  
Assemblea Straordinaria

N°	PARTECIPANTE/ AZIONISTA RAPPRESENTATO	AZIONI Ordinarie		AZIONI Privilegiate		1
		Rappresentate	Dettaglio	Rappresentate	Dettaglio	
	FIRST TRUST EUROZONE ALPHADEX UCITS ETF		28.480			F
	FIRST TRUST RIVERFRONT DYNAMIC DEVELOPED INTERNATIONAL ETF		67.404			F
	FJARDE AP-FONDEN		72.793			F
	FLEXSHARES MORNINGSTAR DEVELOPED MARKETS EX-US FACTOR TILT INDEX FUND		5.890			F
	FLEXSHARES STOXX GLOBAL ESG SELECT INDEX FUND		640			F
	FLORIDA GLOBAL EQUITY FUND LLC		3.601			F
	FLORIDA RETIREMENT SYSTEM		1.781.276			F
	FLORIDA RETSYS MINERVA 1009008		26.484			F
	FONDS DE RESERVE POUR LES RETRAITES		294.391			F
	FORD MOTOR COMPANY DEFINED BENEFIT MASTER TRUST..		1.918			F
	FORD MOTOR COMPANY OF CANADA LIMITED PENSION TRUST		246			F
	FOREIGN STOCK INDEX MOTHER FUND		23.180			F
	FORSTA AP - FONDEN		39.205			F
	FOVERUKA PENSION UNIVERSAL		2.037			F
	FP BRUNEL PENS PARTNERSHIP ACS FP BRUNEL SMALLER CMPEQUITIES FND		92.538			F
	FRANKFURT TRUST INVESTMENT GESELLS		9.100			F
	FRANKLIN INTERNATIONAL EQUITY INDEX ETF		5.100			F
	FRANKLIN TEMPLETON ETF TRUST - FRANKLIN FTSE EUROPE ETF		3.184			F
	FRANKLIN TEMPLETON ETF TRUST - FRANKLIN FTSE EUROZONE ETF		2.408			F
	FRANKLIN TEMPLETON ICAY		55			F
	FRANKLIN TEMPLETON OPPORTUNITIES FUNDS		883			F
	FT GPRET MULTIFLEX FSM		3.011			F
	FUNDACAO CALOUSTE GULBENKIAN		4.053			F
	FUNDO DE PENSEOES.		5.440			F
	FUNDO DE SEGURANCA SOCIAL DO GOVERNO DA REGIAO ADMINISTRATIVA ESPECIAL DE MACAU		7.037			F
	FUTURE FUND BOARD OF GUARDIANS FOR AND ON BEHALF OF FUTURE F		202.983			F
	FUTURE FUND BOARD OF GUARDIANS FOR AND ON BEHALF OF THE MEDI.		32.304			F
	FUTURE GROUP INTERNATIONAL-EQUITIES FUND		39.300			F
	FUTURE WORLD DEVELOPED EQUITY INDEX FUND (3500)		2.103			F
	G.A.-FUND-B - EQUITY BROAD EURO P		10.263			F
	G.A.-FUND-B - WORLD EQUITIES		2.998			F
	G.A.-FUND-B - WORLD EQUITIES PLUS		64.228			F
	GARRISON PROPERTY AND CASUALTY INSURANCE COMPANY		1.652			F
	GENERAL ORGANISATION FOR SOCIAL INSURANCE.		332.935			F
	GENERALI AKTIVMIX DYNAMIK PROTECT 80		3.223			F
	GENERALI DIVERSIFICATION		759			F
	GENERALI INVESTMENTS SICAV		42.589			F
	GENERALI INVESTMENTS SICAV EURO FUTURE LEADERS		45.000			F
	GENERALI ITALJA SPA		216.968			F
	GENERALI SMART FUNDS		65.000			F
	GERANA SICAV-SIF, S.A.		8.029			F
	CIM PORTFOLIO STRATEGIES FUNDS-EUROPE DYNAMIC LONG-SHORT FD C/O		80.778			F
	JPMORGAN ASSET MANAGEMENT (UK) LIMITED		19.079			F
	GLOBAL ALPHA TILTS FUND B (ACWITILT)		7.591			F
	GLOBAL ATLANTIC BLACKROCK DISCIPLINED INTERNATIONAL CORE PORTFOLIO		989			F
	GLOBAL DEVELOPED MARKET PASSIVE EQUITY FUND		2.262			F



ASSENZE ALLE VOTAZIONI  
Assemblea Straordinaria

N°	PARTECIPANTE/AZIONISTA RAPPRESENTATO	AZIONI Ordinarie		AZIONI Privilegiate	
		Rappresentate	Dettaglio	Rappresentate	Dettaglio
	GLOBAL EQUITIES ENHANCED INDEX FUND		54.234		F
	GLOBAL EQUITY SERIES OF SALT CREEK INVESTMENTS LLC		1.840		F
	GLOBAL EX-U.S. ALPHA TILTS FUND B (ACWITLB)		3.876		F
	GLOBAL MULTI-FACTOR EQUITY FUND		25.938		F
	GLOBAL OPPORTUNITIES LLC		1		F
	GLOBAL OPPORTUNITIES OFFSHORE LTD		1		F
	GLOBAL RESEARCH EQUITY EXTENDED MASTER FUND CAYMAN L.P.		25.198		-
	GLOBAL SYSTEMATIC ACTIVE EQUITIES		7.431		F
	GMO BENCHMARK-FREE FUND		156.858		F
	GMO FUNDS PLC GMO GLOBAL EQUITY ALLOCATION INVESTMENT FUND		49.607		F
	GMO FUNDS PLC GMO GLOBAL REAL RETURN (UCITS) FUND		72.120		F
	GMO IMPLEMENTATION FUND		349.971		F
	GMO INTERNATIONAL EQUITY FUND		1.125.506		F
	GMO INTERNATIONAL VALUE ETF		20.829		F
	GMO MULTI-ASSET TRUST		33.131		F
	GMO TAXMANAGED INTERNATIONAL EQUITIES FUND		47.397		F
	GMT I PLACEMENTS TRADITIONNELLS ACTIONS ETRANGERES		13.867		F
	GOLDMAN SACHS ETF TRUST GOLDMAN SACHS ACTIVE BETA EUROPE E		17.068		F
	GOLDMAN SACHS ETF TRUST GOLDMAN SACHS ACTIVE BETA INTERNAT		440.828		F
	GOLDMAN SACHS ETF TRUST GOLDMAN SACHS MARKETBETA INTERNATIO		16.437		F
	GOLDMAN SACHS ETF TRUST II GOLDMAN SACHS MARKETBETA TOTAL		6.126		F
	INTERNATIONAL EQUITY ETF				F
	GOLDMAN SACHS TRUST GOLDMAN SACHS GLOBAL MANAGED BETA FUND		19.593		F
	GOVERNMENT EMPLOYEES SUPERANNUATION BRD		113.323		F
	GOVERNMENT OF NORWAY		2.429.749		F
	GOVERNMENT PENSION INVESTMENT FUND		1.631.992		F
	GREAT WEST CORE STRATEGIES INTERNATIONAL EQUITY FUND		10.616		F
	GREAT WEST INTERNATIONAL INDEX FUND		54.715		F
	GREENFINCH FOUNDATION		3.176		F
	GUIDEMARK WORLD EX-US FUND		49.195		F
	HARTFORD MULTIFACTOR DEVELOPED MARKETS (EXUS) ETF		325.431		F
	HAWTHORN DM LLC		7.712		F
	HC CAPITAL TRUST - THE ESG GROWTH PORTFOLIO		547		F
	HC CAPITAL TRUST- THE INSTITUTIONAL INTERNATIONAL EQUITY PORTFOL		5.202		F
	HC RENTE		1.697		F
	HELABA INVEST KAG MBH HI SVH 2 SFONDS		33.676		F
	HELABA INVEST KAG MBH HI SZVA 24 SFONDS		5.435		F
	HELASANA AG AKTIEN AUSLAND DUEBENDORF		747		F
	HELASANA AG HIGH DIVIDEND YIELD PORTFOLIO AKTIEN GLOBAL DUEBENDORF		1.385		F
	HELASANA UNFALL AG AKTIEN AUSLAND GEBUNDENES VERMOEGEN DUEBENDORF		228		F
	HELASANA UNFALL AG HIGH DIVIDEND YIELD PORTFOLIO AKTIEN GLOBAL		1.114		F
	GEBUNDENES VERMOEGEN DUEBENDORF				F
	HELASANA VERSICHERUNGEN AG AKTIEN AUSLAND GEBUNDENES VERMOEGEN		784		F
	DUEBENDORF				F
	HELASANA VERSICHERUNGEN AG HIGH DIVIDEND YIELD PORTFOLIO AKTIEN		1.054		F
	GLOBAL GEBUNDENES VERMOEGEN DUEBENDORF				F
	HELASANA ZUSATZVERSICHERUNGEN AG AKTIEN AUSLAND GEBUNDENES VERMOEGEN		841		F
	DUEBENDORF				F



ASSENZE ALLE VOTAZIONI  
Assemblea Straordinaria

## STAMPA ELENCO PARTECIPANTI/AZIONISTI

N°	PARTECIPANTE/ AZIONISTA RAPPRESENTATO	AZIONI Ordinarie		AZIONI Privilegiate		1
		Rappresentate	Dettaglio	Rappresentate	Dettaglio	
	HELSANA ZUSATZVERSICHERUNGEN AG HIGH DIVIDEND YIELD PORTFOLIO AKTIEN		2.160			F
	GLOBAL GEUNDENES VERMOEGEN DUEBENDORF		41.548			F
	HELVETIA I EUROPA		157.976			F
	HEXAVEST CLIMATE FOCUS FUND		38.548			F
	HILD MARTIN		1			F
	HMT HANSEMERKUR AKTIEN INVEST		3.819			F
	HONG KONG SPECIAL ADMINISTRATIVE REGION GOVERNMENT EXCHANGE		182.851			F
	HONG KONG SPECIAL ADMINISTRATIVE REGION GOVERNMENT EXCHANGE FUND		49.552			F
	HORIZON BUSINESS SRIDYN DBI-RDT		28.163			F
	HOSPITAL AUTHORITY PROVIDENT FUND SCHEME		7.447			F
	HOSTPLUS POOLED SUPERANNUATION TRUST		17.931			F
	HP AMPERSAND P EUROPE EQUITY		69.700			F
	HP/(AMPERSAND)P GLOBAL EQUITY		19.970			F
	HP+P STIFTUNGSFONDS		15.000			F
	HSBC BANK PLC AS TRUSTEE OF STATE STREET AUT EUROPE EX UK S CREENED INDEX EQUITY FUND		312.522			F
	HSBC DEPO SSB CONTRACTUAL SCHEME MULTIFACTOR GLOBAL ESG INDEX EQ		48.675			F
	HSBC ETFs PLC - HSBC EUROPE SUSTAINABLE EQUITY UCITS ETF		192			F
	HSBC ETFs PUBLIC LIMITED COMPANY - HSBC MSCI EUROPE UCITS ETF		9.508			F
	HSBC ETFs PUBLIC LIMITED COMPANY - HSBC MSCI WORLD UCITS ETF		63.747			F
	HSBC ETFs PUBLIC LIMITED COMPANY - HSBC MSCI WORLD VALUE ESG UCITS ETF		6.911			F
	HSBC INDEX TRACKER INVESTMENT FUNDS - EUROPEAN INDEX FUND		159.603			F
	HSBC INDEX TRACKER INVESTMENT FUNDS - FTSE ALL-WORLD INDEX FUND		27.239			F
	HSBC MPF FUND SERIES A-HSBC MPF A-MIXED ASSET FUND		1.910			F
	HSBC POOLED EUROPEAN EQUITY FUND (UNHEDED)		922			F
	HSBC POOLED INVESTMENT FUND		70.806			F
	HSBC POOLED INVESTMENT FUND - HSBC POOLED EUROPE EQUITY INDEX TRACKING FUND		11.878			F
	HUDSON BAY MASTER FD LTD TRADING SG		323			-
	HUDSON BAY MASTER FUND LTD.		11.350			F
	HUMILITY LTD.		11.757			F
	IA CLARINGTON GLOBAL VALUE FUND		1			F
	IBM 401(K) PLUS PLAN TRUST		80.637			F
	IDAM ARMONIA		3.400			F
	ILA - A-ILDSCG		2.434			F
	ILA - A-ILEZEQG		7.847			F
	ILA - A-ILGLOEQG		996			F
	ILA - A-ILGLOEQN		264			F
	ILA - A-ILHYEQG		7.377			F
	ILA - A-ILVEMF		17.361			F
	ILA-A-ILMCFHY		2.867			F
	ILA-A-ILSDMH		54.373			F
	ILA-ILSEAFE - SUSTAINABLE EAFE EQUITY		22.074			F
	ILA-LA WORLD ESG SCREENED FUND		2.713			F
	ILLINOIS MUNICIPAL RETIREMENT FUND		18.847			F
	IMPACTASSETS INC.		207			F
	IMPERIAL GLOBAL EQUITY INCOME POOL		1			F



N°	PARTECIPANTE/AZIONISTA RAPPRESENTATO	AZIONI Ordinarie		AZIONI Privilegiate		1
		Rappresentate	Dettaglio	Rappresentate	Dettaglio	
	IMPERIAL INTERNATIONAL EQUITY POOL		271.036			F
	IMPERIAL OVERSEAS EQUITY POOL		2.785			F
	INCOME INSURANCE LIMITED		10.372			F
	INDEXIQ FACTORS SUSTAINABLE EUROPE EQUITY		47.257			F
	INDIANA PUBLIC RETIREMENT SYSTEM		19.791			F
	INDUSTRIAL ALLIANCE INSURANCE AND FINANCIAL SERVICES INC		3			F
	ING DIRECT SICAV		17.013			F
	INSTITUTIONAL RETIREMENT TRUST		8.334			F
	INTE KAPITALANLAGESELLSCHAFT MBH FOR DC EUROLAND EQUITIES		56.676			F
	INTE KAPITALANLAGESELLSCHAFT MBH FOR ENTSGUNGSFONDS		30.422			F
	INTECH GLOBAL ALL COUNTRY ENHANCED INDEX FUND LLC		2.172			F
	INTECH INTERNATIONAL LARGE CAP CORE FUND LLC		3.972			F
	INTERNATIONAL ALPHA TILTS FUND B (INTLTB)		3.007			F
	INTERNATIONAL BANK FOR RECONSTRUCTION AND DEVELOPMENT		6.527			F
	INTERNATIONAL CORE EQUITY PORTFOLIO OF DFA INVESTMENT DIMENSIONS GROUP INC		2.005.427			F
	INTERNATIONAL EQUITIES B UNIT TRUST		1.836			F
	INTERNATIONAL EQUITY FUND		13.644			F
	INTERNATIONAL EXPATRIATE BENEFIT MASTER TRUST		1.593			F
	INTERNATIONAL MONETARY FUND		23.154			F
	INTERNATIONAL MONETARY FUND RETIRED STAFF BENEFITS INVESTMENT ACCOUNT		3.204			F
	INTERNATIONAL MONETARY FUND STAFF RETIREMENT PLAN		13.557			F
	INTERNATIONAL TILTS MASTER PORTFOLIO OF MASTER INVESTMENT PORIFO		198.281			F
	INTERNATIONALE KAPITALANLAGESELLSCHAFT MBH ACTING FOR ACCOUNT OF INKA PEBBAK		4.571			F
	INTERNATIONALE KAPITALANLAGESELLSCHAFT MBH ACTING FOR ACCOUNT OF ZFO AKTIEN EUROPA		2.591			F
	INTERNATIONALE KAPITALANLAGESELLSCHAFT MBH ACTING FOR THE ACCOUNT OF A-EUROPA-LA-PASSIV		4.177			F
	INTERNATIONALE KAPITALANLAGESELLSCHAFT MBH ACTING FOR THE ACCOUNT OF BEZTRENTJE 2		26.566			F
	INTERNATIONALE KAPITALANLAGESELLSCHAFT MBH ACTING FOR THE ACCOUNT OF INKA LUCK FONDS UBS		9.851			F
	INTERNATIONALE KAPITALANLAGESELLSCHAFT MBH ACTING FOR THE ACCOUNT OF MERLIN MASTER FONDS INKA		387.000			F
	INTERNATIONALE KAPITALANLAGESELLSCHAFT MBH ACTING FOR THE ACCOUNT OF STUTTGARTER AKTIEN EUROPA		13.427			F
	INTERNATIONALE KAPITALANLAGESELLSCHAFT MBH ACTING FOR THE ACCOUNT OF VIM		22.840			F
	INVESCO DWA DEVELOPED MARKETS MOMENTUM ETF		154.609			F
	INVESCO FTSE RAFI DEVELOPED MARKETS EX U S ETF		51.351			F
	INVESCO FUNDS		476.523			F
	INVESCO GLOB ENHAN EQUITY UCITS ETF		6.191			F
	INVESCO GLOBAL BALANCED INDEX FUND UK		5.235			F
	INVESCO GLOBAL EQUITY INCOME ADVANTAGE FUND		2.007			F
	INVESCO GLOBAL EX UK CORE EQUITY INDEX FUND UK		12.825			F
	INVESCO GLOBAL EX UK ENHANCED INDEX FUND UK		15.861			F
	INVESCO MARKETS II PLC		18.456			F

ASSENZE ALLE VOTAZIONI  
Assemblea Straordinaria

STAMPA ELENCO PARTECIPANTI/AZIONISTI

AZIONI Ordinarie  
Rappresentate

AZIONI Privilegiate  
Rappresentate

1

Dettaglio

Dettaglio

ASSENZE ALLE VOTAZIONI  
Assemblea Straordinaria

## STAMPA ELENCO PARTECIPANTI/AZIONISTI

N°	PARTECIPANTE/ AZIONISTA RAPPRESENTATO	AZIONI Ordinarie		AZIONI Privilegiate		1
		Rappresentate	Dettaglio	Rappresentate	Dettaglio	
	INVESCO MARKETS II PUBLIC LTD		23.392			F
	INVESCO MARKETS II PUBLIC LTD CO		13.880			F
	INVESCO MARKETS III PLC		73			F
	INVESCO MSCI EAFE INCOME ADVANTAGE ETF		2.295			F
	INVESCO MSCI EURO WIGHT UCITS ETF		61.020			F
	INVESCO POOLED INVESTMENT FUND - EUROPE FUND		2.302			F
	INVESCO POOLED INVESTMENT FUND - GLOBAL STRATEGIC EQUITY FUN		36.862			F
	INSTITUTIONAL CLIENTS GROUP SECURITIES AND FUND SERVICES					F
	INVESTERINGSFORENINGEN DANSKE INVEST EUROPA HOJT UDBYTT - AKKUMULERENDE KL		190.388			F
	INVESTERINGSFORENINGEN DANSKE INVEST EUROPA HOJT UDBYTT KL		230.430			F
	INVESTERINGSFORENINGEN DANSKE INVEST EUROPA INDEKS BNP KL		9.417			F
	INVESTERINGSFORENINGEN DANSKE INVEST EUROPA INDEKS KL		11.291			F
	INVESTERINGSFORENINGEN DANSKE INVEST GLOBAL INDEKS - AKKUMULERENDE KL		2.819			F
	INVESTERINGSFORENINGEN DANSKE INVEST GLOBAL INDEKS KL		8.109			F
	INVESTERINGSFORENINGEN DANSKE INVEST INDEX EUROPE RESTRICTED - ACCUMULATING KL		22.434			F
	INVESTERINGSFORENINGEN DANSKE INVEST SELECT TACTICAL ASSET ALLOCATION		2.139			F
	DANMARK					F
	INVESTERINGSFORENINGEN LAEGERNES INVEST LI AKTHER GLOBALE		13.651			F
	INVESTERINGSFORENINGEN NORDEA INVEST GLOBALE AKTIER INDEKS KL		2.200			F
	INVESTERINGSFORENINGEN NYKREDIT INVEST TAKTISK ALLOKERING		1.847			F
	INVESTERINGSFORENINGEN SPARINVEST INDEX EUROPA VALUE KL		12.345			F
	IOWA PUBLIC EMPLOYEES RETIREMENT SYSTEM		87.806			F
	IP ACTIONS EURO		6.566			F
	IPC MULTIFACTOR INTERNATIONAL EQUITY		5.870			F
	PROFILE INTERNATIONAL EQUITY PRIVATE POOL		28.525			F
	IRISH LIFE ASSURANCE PLC		113.388			F
	IRISH LIFE ASSURANCE		31.752			F
	IRISH LIFE CLIMATE FOCUSED FUND		1.392			F
	ISHARES ALL-COUNTRY EQUITY INDEX FUND		634			F
	ISHARES CORE MSCI EAFE ETF		2.446.253			F
	ISHARES CORE MSCI EUROPE ETF		137.743			F
	ISHARES CORE MSCI EUROPE ETF		185.237			F
	ISHARES CORE MSCI GLOBAL QUALITY DIVIDEND INDEX ETF		7.921			F
	ISHARES CORE MSCI INTERNATIONAL DEVELOPED MARKETS ETF		336.005			F
	ISHARES CORE MSCI TOTAL INTERNATIONAL STOCK ETF		499.201			F
	ISHARES CORE MSCI WORLD EX AUSTRALIA ESG (AUD HEDGED) ETF		4.457			F
	ISHARES CORE MSCI WORLD EX AUSTRALIA ESG ETF		7.536			F
	ISHARES ESG ADVANCED MSCI EAFE ETF		33.682			F
	ISHARES ESG ADVANCED MSCI EAFE INDEX ETF		6.847			F
	ISHARES EURO STOXX UCITS ETF (DE)		160.159			F
	ISHARES III PUBLIC LIMITED COMPANY		447.273			F
	ISHARES INTERNATIONAL EQUITY FACTOR ETF		983.587			F
	ISHARES INTERNATIONAL FUNDAMENTAL INDEX ETF		105.164			F
	ISHARES IV PUBLIC LIMITED COMPANY		3.401			F
	ISHARES MSCI ACWI ETF		1.564.787			F
			94.664			F



ASSENZE ALLE VOTAZIONI  
Assemblea Straordinaria

N°	PARTECIPANTE/AZIONISTA RAPPRESENTATO	AZIONI Ordinarie		AZIONI Privilegiate		1
		Rappresentate	Dettaglio	Rappresentate	Dettaglio	
	ISHARES MSCI ACWILEX U.S. ETF		84.625			F
	ISHARES MSCI EAFE ETF		1.220.356			F
	ISHARES MSCI EAFE INTERNATIONAL INDEX FUND		226.360			F
	ISHARES MSCI EAFE VALUE ETF		1.028.003			F
	ISHARES MSCI EUR QLT DIV UCITS ETF		361.678			F
	ISHARES MSCI EUROPE FINANCIALS ETF		499.149			F
	ISHARES MSCI EUROPE IMI INDEX ETF		9.855			F
	ISHARES MSCI EUROZONE ETF		433.893			F
	ISHARES MSCI INTL MOMENTUM FACTOR ETF		189.264			F
	ISHARES MSCI INTL QUALITY FACTOR ETF		673.200			F
	ISHARES MSCI INTL VALUE FACTOR ETF		58.383			F
	ISHARES MSCI ITALY ETF		394.553			F
	ISHARES MSCI KOKUSAI ETF		1.219			F
	ISHARES MSCI WED QLT DIV UCITS ETF		64.996			F
	ISHARES MSCI WORLD ETF		24.665			F
	ISHARES MSCI WORLD EX AUSTRALIA MOMENTUM ETF		331			F
	ISHARES MSCI WORLD EX AUSTRALIA QUALITY ETF		148			F
	ISHARES MSCI WORLD EX AUSTRALIA VALUE ETF		157			F
	ISHARES PARIS-ALIGNED CLIMATE MSCI WORLD EX USA ETF		2.325			F
	ISHARES PUBLIC LIMITED COMPANY		414.673			F
	ISHARES STOXX EUROPE 600 INSURANCE UCITS ETF DE		247.060			F
	ISHARES STOXX EUROPE 600 UCITS ETF (DE)		286.266			F
	ISHARES STOXX EUROPE MID 200 UCITS ETF (DE)		125.411			F
	ISHARES V PUBLIC LIMITED COMPANY		29.143			F
	ISHARES VI PUBLIC LIMITED COMPANY		238.755			F
	ISHARES VII PUBLIC LIMITED COMPANY		872.662			F
	ISHARES WHOLESALÉ INTERNATIONAL EQUITY INDEX FUND		40.815			F
	ISHARES WHOLESALÉ SCREENED INTERNATIONAL EQUITY INDEX FUND		2.440			F
	ISHARES WORLD EX SWITZERLAND EQUITY INDEX FUND II (CH)		2.517			F
	JHVIT INT'L SMALL CO TRUST JOHN HANCOCK INVESTMENT MANAGEMENT SERVICES LLC JHVIT INTERN		10.522			F
	JNL MULTIMANAGER INTERNATIONAL SMALL CAP FUND		298.552			F
	JNL/DFA INTERNATIONAL CORE EQUITY FUND		13.694			F
	JOHN HANCOCK FUNDS II INTERNATIONAL SMALL COMPANY FUND		324			F
	JOHN HANCOCK FUNDS II INTERNATIONAL STRATEGIC EQUITY ALLOCATION FUND		69.638			F
	JOHN HANCOCK LIFE AND HEALTH INSURANCE COMPANY		22.079			F
	JOHN HANCOCK TRUST COMPANY COLLECTIVE INVESTMENT TRUST		34.243			F
	JOHN HANCOCK VARIABLE INSURANCE TRUST INTERNATIONAL EQUITY INDEX TRUST		13.849			F
	JOHN HANCOCK VARIABLE INSURANCE TRUST STRAT EQ ALLOCATION TRUST		41.623			F
	JPM MULTI INCOME FUND		26.269			F
	JPMORGAN DEVELOPED INTERNATIONAL VALUE FUND		265.483			F
	JPMORGAN DIVERSIFIED FUND		7.698			F
	JPMORGAN EUROPE DYNAMIC FUND		320.562			F
	JPMORGAN EUROPE STRATEGIC DIVIDEND FUND		3.771			F
	JPMORGAN EUROPEAN DISCOVERY TRUST PLC		292.434			F
	JPMORGAN EUROPEAN GROWTH & INCOME PLC		368.124			F
	JPMORGAN FLEXIBLE INCOME ETF		201			F
	JPMORGAN FUND ICVC - JPM EUROPE DYNAMIC (EX UK) FUND		552.908			F



ASSENZE ALLE VOTAZIONI  
Assemblea Straordinaria

N°	PARTECIPANTE/ AZIONISTA RAPPRESENTATO	AZIONI Ordinarie		AZIONI Privilegiate		1
		Rappresentate	Dettaglio	Rappresentate	Dettaglio	
	JPMORGAN FUND ICVC - JPM MULTI-ASSET INCOME FUND		3.317			F
	JPMORGAN FUND II ICVC - JPM EUROPE SMALLER COMPANIES FUND		221.560			F
	JPMORGAN FUNDS		2.890.417			F
	JPMORGAN GLOBAL ALLOCATION FUND		3.189			F
	JPMORGAN INCOME BUILDER FUND		77.382			F
	JPMORGAN INTERNATIONAL VALUE ETF		54.590			F
	JPMORGAN INVESTMENT FUNDS		387.441			F
	JPMORGAN MULTI BALANCED FUND		2.249			F
	JPMORGAN SAR EUROPEAN FUND		199.835			F
	JTW TRUST NO. 3 UAD 9/19/02.		2.010			F
	JTW TRUST NO. 4 UAD 9/19/02.		1.757			F
	JTW TRUST NO. 5 UAD 9/19/02.		1.087			F
	K INVESTMENTS SH LIMITED.		26.457			F
	KAISER FOUNDATION HOSPITALS		4.085			F
	KAISER PERMANENTE GROUP TRUST		2.348			F
	KAP IP GLO EQUI III 56097		10.948			F
	KAPITALFORENINGEN DANSKE INVEST INSTITUTIONAL AFDELING DANICA PENSION - AKTIER 5		44.207			F
	KAPITALFORENINGEN LAEGERNES INVEST KLI AKTIER GLOBALE INDENYKREDIT PORTEFOLJE ADMINISTRATION AS		25.619			F
	KAPITALFORENINGEN SAMPENSION INVEST, GLOBALT AKTIEINDEKS ENHANCED KBC ECO FUND/WORLD		241.347			F
	KBC EQUITY FUND EMU SMALL & MEDIUM		22.735			F
	KBC EQUITY FUND EUROZONE		100.261			F
	KBC EQUITY FUND EUROZONE DBI-RDT		674.536			F
	KBC EQUITY FUND QUANT GLOBAL I		46.239			F
	KBC EQUITY FUND SRI EMU SMALL AND		78.304			F
	KBC EQUITY FUND SRI EUROZONE		155.522			F
	KBC EQUITY FUND WORLD		1.195.220			F
	KBC EQUITY FUND/EUROPE		240.528			F
	KBC EQUITY FUND/SRI WORLD		32.121			F
	KBC EQUITY FUND/STRATEGIC SATELLITES		309.123			F
	KBC EQUITY FUND/WORLD DBI-ROT		27.488			F
	KBC EQUITY SRI WORLD DBI-RDT		24.894			F
	KBC INST FD EURO EQTY SM & MED CAPS		14.786			F
	KBC INST FUND EURO EQUITY		58.163			F
	KBC INSTITUTIONAL FUND SRI EURO		46.472			F
	KBI FUNDS ICAV		61.858			F
	KEMPEN INTERNATIONAL FUNDS-KEMPEN (LUX) GLOBAL SMALL-CAP FUND		29.201			F
	KOKUSAI EQUITY INDEX FUND, A S		120.814			F
	KOMMUNAL LANDSPENSJONSKASSE GJENSIDIG FORSIKRINGSSELSKAP		9.196			F
	KUMPULAN WANG PERSAAN DIPERBADANKAN		44.217			F
	KUTXABANK GESTION SGHC, S.A		5.042			F
	LA FRANCAISE LUX - GTS REACTIF		153.202			F
	LA FRANCAISE SYSTEMATIC EUROPEAN EQUITIES		11.100			F
	LA FRANCAISE SYSTEMATIC MULTI ASSET ALLOCATION		58.687			F
	LACERA MASTER OPEB TRUST		1.875			F
	LARGE CAP INTL PORTFOLIO OF DFA INV		20.808			F
			5.185			F




N°	PARTECIPANTE/AZIONISTA RAPPRESENTATO	AZIONI Ordinarie		AZIONI Privilegiate		1
		Rappresentate	Dettaglio	Rappresentate	Dettaglio	
	LAWRENCE LIVERMORE NATIONAL SECURITY LLC AND TRIAD NATIONAL SECURITY LLC DEFINED BENEFIT PLAN GROUP TRUST		1.374			F
	LAZARD ACW EX-US DIVERSIFIED ADVANTAGE CIT		1.729			F
	LBPAM 3 MOIS		602.675			F
	LBPAM ACTIONS DIVIDENDES EUROP		2.249			F
	LBPAM ISR ACTIONS EUROMONDE		10.026			F
	LBPAMISR ACTIONS EUROPE 50		66.298			F
	LBPAM SHORT TERM		147.000			F
	LEGAL & GENERAL AUTHORISED CONTRACTUAL SCHEME		70.242			F
	LEGAL & GENERAL DEVELOPED MULTI-FACTOR SL FUND LLC		3.174			F
	LEGAL & GENERAL FUTURE WORLD ESG T&O DEVELOPED FOSSIL FUEL E		7.363			F
	LEGAL & GENERAL FUTURE WORLD ESG TILTED AND OPTIMISED EUROPE		11.842			F
	LEGAL & GENERAL GLOBAL EQUITY INDEX FUND		10.074			F
	LEGAL & GENERAL ICAV.		28.504			F
	LEGAL & GENERAL MSCIEAFE FUND LLC		22.797			F
	LEGAL & GENERAL NSCIEAFE SL FUND LLC		423.085			F
	LEGAL AND GENERAL ASSURANCE (PENSIONS MANAGEMENT) LIMITEDONS MANAGEMENT) LIMITED		2.455			F
	LEGAL AND GENERAL ASSURANCE (PENSIONS MANAGEMENT) LTD PMC FTSE TPI GLOBAL (EX FOSSIL FUELS) EQUITY INDEX FUND		1.026.186			F
	LEGAL AND GENERAL ASSURANCE PENSIONS MANAGEMENT LIMITED		10.103			F
	LEGAL AND GENERAL COLLECTIVE INVESTMENT TRUST.		40.696			F
	LEGAL AND GENERAL EUROPEAN INDEX TRUST		164.613			F
	LEGAL AND GENERAL INTERNATIONAL INDEX TRUST		48.426			F
	LEGAL AND GENERAL UCITS ETF PLC		181.333			F
	LGIM MANAGERS (EUROPE) LIMITED		44.997			F
	LGPS CENTRAL AUTHORISED CONTRACTUAL SCHEME..		442.200			F
	LUNA PENSION FUND OF CENTRAL AND EASTERN CANADA		351			F
	LMT MRT BLRK EUROPE VALUE 775373		5.805			F
	LOCKHEED MARTIN CORPORATION DEFINED CONTRIBUTION PLANS MASTER TR		12.469			F
	LOCKHEED MARTIN CORPORATION MASTER RETIREMENT TRUST		3.188			F
	LOF TARGETNETZERO EUROPE EQUITY		5.430			F
	LOF TARGETNETZERO GLOBAL EQUITY		11.475			F
	LOS ANGELES CITY EMPLOYEES' RETIREMENT SYSTEM.		17.988			F
	LOS ANGELES COUNTY EMPLOYEES RETIREMENT ASSOCIATI		248.208			F
	LUMYNA-MARSHALL WAGE UCITS SICAV-LUMYNA-MW TOPS UCITS FUND		3.196			F
	LUXCELLENCE-HELVEZIA EUROP EQUITY		5.024			F
	LVIP DIMENSIONAL INTERNATIONAL CORE EQUITY FUND		48.704			F
	LVIP SSGA INTERNATIONAL INDEX FUND		43.742			F
	LVUI EQUITY EUROPE		25.000			F
	LYXOR FTSE MIB UCITS ETF		351.593			F
	LYXOR MSCI EUROPE UCITS ETF		21.617			F
	M INTERNATIONAL EQUITY FUND		12.855			F
	M&G (LUX) BLACKROCK EUROPE EX UK EQUITY FUND		9.360			F
	MACF 3		510			F
	MACK COMPREHENSIVE EQUITY POOL		39.876			F
	MACK EAFE EQUITY POOL		74.367			F

ASSENZE ALLE VOTAZIONI  
Assemblea Straordinaria

ASSENZE ALLE VOTAZIONI  
Assemblea Straordinaria

## STAMPA ELENCO PARTECIPANTI/AZIONISTI

N°	PARTECIPANTE/ AZIONISTA RAPPRESENTATO	AZIONI Ordinarie		AZIONI Privilegiate		1
		Rappresentate	Dettaglio	Rappresentate	Dettaglio	
	MACKENZIE INTERNATIONAL EQUITY INDEX ETF		16.307			F
	MACQUARIE INTERNATIONAL EQUITIES FUND		14.700			F
	MACQUARIE MULTI-FACTOR FUND		5.398			F
	MAN FUNDS XII SPC-MAN 1783 I SP C/O MAPLES SECRETARIES (CAYMAN) LIMITED		4.496			F
	MAN GLG DIVERSIFIED EQUITY MASTER		24			F
	MAN NUMERIC CITY LIMITS FUND LLC C/O NUMERIC INVESTORS LLC		213.042			F
	MANAGED PENSION FUNDS LIMITED		88.429			F
	MANULIFE INVESTMENT MANAGEMENT INTERNATIONAL EQUITY INDEX POOLED FUND		18.873			F
	MANULIFE SMART INTERNATIONAL DIVIDEND ETF		192.655			F
	MANVILLE PERSONAL INJURY SETTLEMENT TRUST		1.107			F
	MARIGOLD TACTICAL STRATEGIES LTD.		1.086			F
	MARITIME AND PORT AUTHORITY OF SINGAPORE		13.172			F
	MARSHALL WACE INVESTMENT STRATEGIES-GLOBAL FINANCIALS MARKET		12.259			F
	MARYLAND STATE RETIREMENT PENSION SYSTEM		32.561			F
	MATB MSC1 KOKUSAI INDEX MOTHER FUND		5.865			F
	MBB PUBLIC MARKETS I LLC		22.426			F
	MCGILL UNIVERSITY PENSION PLAN		1			F
	MCIC VERMONT (A RECIPROCAL RISKRETENTION GROUP)		1.275			F
	MD INTERNATIONAL GROWTH FUND		3.633			F
	MD INTERNATIONAL VALUE FUND		6.506			F
	MDPIM INTERNATIONAL EQUITY INDEX POOL		12.335			F
	MDPIM INTERNATIONAL EQUITY POOL		101.428			F
	MEAG EUROINVEST		129.420			F
	MEAG MUNICH ERGO KAPITALANLAGESELLSCHAFT MBH		66.900			F
	MEAG MUNICH ERGO KAPITALANLAGESELLSCHAFT MBH FOR MEAG ATLAS		102.372			F
	MEAG MUNICH ERGO KAPITALANLAGESELLSCHAFT MBH FOR MEAG EURO 1		264.685			F
	MEDIOLANUM BEST BRANDS - EUROPEAN SMALL CAP EQUITY		87.422			F
	MERCER GLOBAL SMALL COMPANIES SHARES FUND		16.419			F
	MERCER INTERNATIONAL EQUITY FUND		48.200			F
	MERCER NONUS CORE EQUITY FUND		252.857			F
	MERCER PASSIVE INTERNATIONAL SHARES FUND		37.519			F
	MERCER PASSIVE SUSTAINABLE INTERNATIONAL SHARES FUND		2.187			F
	MERCER QIF COMMON CONTRACTUAL FUND		340.446			F
	MERCER QIF FUND PLC		67.618			F
	MERCER UCITS COMMON CONTRACTUAL FUND		212.384			F
	MERCER UNHEDGED OVERSEAS SHARES TRUST		107.419			F
	MERCK AND CO INC MASTER RETIREMENT TRUST		5.755			F
	MERSEYDIDE PENSION FUND		13.345			F
	METALLRENTE FONDS PORTFOLIO		42.985			F
	METIS EQUITY TRUST		2.066			F
	METROPOLITAN EMPLOYEE BENEFIT SYSTEM		6.154			F
	METROPOLITAN LIFE INSURANCE COMPANY		8.900			F
	METROPOLITAN-RENTASTRO SUSTAINABLE GROWTH		200.675			F
	MFS GLOBAL ALTERNATIVE STRATEGY FUND		5.775			F
	MFS HERITAGE TRUST COMPANY COLLECTIVE INVESTMENT TRUST		25.754			F
	MFS INTERNATIONAL NEW DISCOVERY FUND		1.160.173			F
	MFS MERIDIAN FUNDS		162.492			F



ASSENZE ALLE VOTAZIONI  
Assemblea Straordinaria

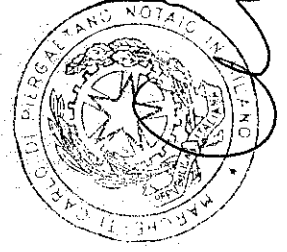
N°	PARTECIPANTE/AZIONISTA RAPPRESENTATO	AZIONI Ordinarie		AZIONI Privilegiate		1
		Rappresentate	Dettaglio	Rappresentate	Dettaglio	
	MGI FUNDS PLC		1.063.563			F
	MGTS AFH DA EURO JPM GROWTH		21.948			F
	MGTS AFH DA EURO JPM VALUE		49.453			F
	MI-FONDS 384		24.977			F
	MI-FONDS F47		34.637			F
	MICROSOFT CORPORATION SAVINGS PLUS 401(K) PLAN		19.579			F
	MIGROS BANK (LUX) FONDS 30		1.240			F
	MIGROS BANK (LUX) FONDS 40 (EUR)		1.660			F
	MIGROS BANK (LUX) FONDS 50		2.090			F
	MINDEROO FOUNDATION LIMITED ATO THE MINDEROO FOUNDATION TRUS		5.741			F
	MINEWORKERS' PENSION SCHEME		19.351			F
	MINISTRY OF ECONOMY AND FINANCE		238.761			F
	MIR		37.733			F
	MISSOURI EDUCATION PENSION TRUST		48.759			F
	MOBUS LIFE LIMITED.		14.778			F
	MONEY MATE ENTSCLOSSEN		22.252			F
	MONEY MATE MODERAT		15.609			F
	MONEY MATE MUTIG		10.038			F
	MONTESEGUR DIVIDENDES		22.298			F
	MORGAN STANLEY INSTITUTIONAL FUND TRUST - GLOBAL STRATEGIST PORTFOLIO		1.474			F
	MORGAN STANLEY PATHWAY FUNDS -		9.377			F
	MORGAN STANLEY VARIABLE INSURANCE FUND, INC. GLOBAL STRATEGIST		80			F
	PORTFOLIO					
	MORGEN AKTIEN GLOBAL UT		7.000			F
	MOTABILITY AS SOLE TRUSTEE OF THE MOTABILITY ENDOWMENT TRUST		2.324			F
	MOUNT HATTON INVESTMENTS LIMITED		32.036			F
	MSCI ACWI EX-U.S. IMI INDEX FUND B2		15.991			F
	MSCI EUROPE EQUITY INDEX FUND B - ITALY (MSITB)		121.729			F
	MSCI EUROPE EQUITY INDEX FUND B (EUROSECB		27.481			F
	MULTI STYLE MULTI MANAGER FUNDS PLC		15.542			F
	MULTI-MANAGER INTERNATIONAL EQUITY STRATEGIES FUND		17.840			F
	MULTIPAR ACTIONS EUROPE BAS CARBONE		297.510			F
	NATIONAL COUNCIL FOR SOCIAL SEC FUND		22.047			F
	NATIONAL COUNCIL FOR SOCIAL SECURITY FUND PRC		130.789			F
	NATIONAL ELEVATOR INDUSTRY PENSION PLAN		173.500			F
	NATIONAL EMPLOYMENT SAVINGS TRUST		34.312			F
	NATIONAL PENSION INSURANCE FUND		36.056			F
	NATIONWIDE INTERNATIONAL INDEX FUND		14.816			F
	NATWEST ST JAMES'S PLACE BALANCED MANAGED UNIT TRUST		1.126.759			F
	NATWEST TRUSTEE AND DEPOSITARY SERVICES LIMITED AS TRUSTEE O		1.162			F
	NATWEST TRUSTEE AND DEPOSITARY SERVICES LIMITED AS TRUSTEE OF ST.		31.414			F
	JAMES' S PLACE CONTINENTAL EURO					F
	NATWEST TRUSTEE AND DEPOSITARY SERVICES LIMITED AS TRUSTEE OF ST.		20.491			F
	JAMES' S PLACE STRATEGIC MANAGE		2.484			F
	NBMC EAFE EQUITY INDEX FUND.		183.485			F
	NEBRASKA PUBLIC EMPLOYEES RETIREMENT SYSTEMS		16.284			F
	NEUALT LLC		136.995			F
	NEW YORK STATE COMMON RETIREMENT FUND					F



ASSENZE ALLE VOTAZIONI  
Assemblea Straordinaria

STAMPA ELENCO PARTECIPANTI/AZIONISTI

N°	PARTECIPANTE/ AZIONISTA RAPPRESENTATO	AZIONI Ordinarie		AZIONI Privilegiate		1
		Rappresentate	Dettaglio	Rappresentate	Dettaglio	
	NEW YORK STATE TEACHERS RETIREMENT SYSTEM		209.227			F
	NEW ZEALAND SUPERANNUATION FUND.		111.872			F
	NFL PLAYER TAX QUALIFIED ANNUITY PLAN		2.854			F
	NES LIMITED		88.497			F
	NGS SUPER		23.729			F
	NIF3 - SUSTAINABLE WORLD EQUITY MANDATE2		770			F
	NORDEA EUROPEAN PASSIVE FUND		9.093			F
	NORDEA GLOBAL PASSIVE FUND		12.656			F
	NORDEA INVESTMENT FUNDS S.A / NORDEA INTERNATIONAL FUND		28.772			F
	NORDEA WORLD PASSIVE FUND		15.024			F
	NORGES BANK		13.759.057			F
	NORTH ATLANTIC STATES CARPENTERS GUARANTEED ANNUITY FUND		34.165			F
	NORTH ATLANTIC STATES CARPENTERS PENSION FUND		35.322			F
	NORTHERN FUNDS - INTERNATIONAL EQUITY INDEX FUND		110.647			F
	NORTHERN FUNDS INTERNATIONAL GROWTH EQUITY FUND		11.621			F
	NORTHERN TRUST COMMON ALL COUNTRY WORLD EX-US INVESTABLE MAR		34.082			F
	NORTHERN TRUST COMMON RAFE INDEX FUND - LENDING		52.456			F
	NORTHERN TRUST GLOBAL INVESTMENTS COLLECTIVE FUNDS TRUST		714.728			F
	NORTHERN TRUST UCITS COMMON CONTRACTUAL FUND		171.362			F
	NORTHERN TRUST UCITS FGR FUND		80.128			F
	NORTROP GRUMMAN PENSION MASTERTRUST		163.332			F
	NOVANT HEALTH INC.		6.633			F
	NOV PENSIONS TRUST		122.793			F
	NUCLEAR ELECTRIC INSURANCE LIMITED		4.468			F
	NUNAVUT TRUST		2.302			F
	NUVEEN INTERNATIONAL EQUITY INDEX FUND		38.429			F
	NVIT INTERNATIONAL INDEX FUND		17.795			F
	OB 2		8.628			F
	ODDO BHF ALGO GLOBAL		42.000			F
	ODDO BHF ALGO SUSTAINABLE LEADERS		195.223			F
	ODDO BHF ASSET MANAGEMENT GMBH W/KREIS VIERSSEN - FONDS		17.430			F
	ODDO BHF ASSET MANAGEMENT GMBH W/PROSPER-FONDS W/SEG. 2		7.903			F
	ODDO BHF ASSET MANAGEMENT GMBH W/WES-FONDS		29.944			F
	ODDO BHF WERTEFONDS		4.619			F
	OEKOWORLD KLIMA		700.000			F
	OEKOWORLD ROCK N ROLL		180.060			F
	OLD WESTBURY LARGE CAP STRATEGIES FUND		1.962.597			F
	OLD WESTBURY SMALL AND MID CAP STRATEGIES FUND.		267.200			F
	ONEMARKETS ALLIANZ CONSERVATIVE MULTI-ASSET FUND		31.144			F
	ONEMARKETS ITALY ICAV		39.827			F
	ONEPATH GLOBAL SHARES - LARGE CAP (UNHEGED) INDEX POOL		28.049			F
	ONTARIO POWER GENERATION INC		596.539			F
	OPTIMUM INTERNATIONAL FUND		6.658			F
	ORANO DIVERSIFIE DYNAMIQUE		11.100			F
	OREGON PUBLIC EMPLOYEES RETIREMENT SYSTEM		136.338			F
	OSMOSIS ICAV		8.299			F
	OSSIAM LUX		15.223			F
	PANAGORA DYNAMIC INTERNATIONAL COLLECTIVE FUND		36.659			F



## STAMPA ELENCO PARTECIPANTI/AZIONISTI

ASSENZE ALLE VOTAZIONI  
Assemblea Straordinaria

N°	PARTECIPANTE/AZIONISTA RAPPRESENTATO	AZIONI Ordinarie		AZIONI Privilegiate		1
		Rappresentate	Dettaglio	Rappresentate	Dettaglio	
	PARAMETRIC INTERNATIONAL EQUITYFUND		13.700			F
	PASSIVE GLOBAL SHARE TRUST		6.666			F
	PCA TAX SHELTERED ANNUITY PLAN		2.334			F
	PECO ENERGY COMPANY RETIREE LIFE INSURANCE TRUST		90			F
	PENN SERIES DEVELOPED INTERNATIONAL INDEX FUND		1.704			F
	PENSION BENEFIT GUARANTY CORPORATION		848.807			F
	PENSION RESERVES INVESTMENT TRUST FUND		28.335			F
	PEOPLE'S BANK OF CHINA		1.009.081			F
	PEPCO HOLDINGS INC. Veba TRUST		725			F
	PEPPER L.P.		4.335			F
	PERMANENT FUND INVESTMENTS LLC		19.077			F
	PERPETUAL INVESTMENT FUND S.C.A. SICAV-RAIF - EXCELSIOR PORTFOLIO		11.879			F
	PERPETUAL PRIVATE INTERNATIONAL SHARE FUND		10.571			F
	PERPETUAL PRIVATE RI INTERNATIONAL SHARE FUND		1.251			F
	PERTUBAHAN KESELAMATAN SOSIAL		40.167			F
	PES-PIMCO RAFI DYNAMIC MULTI-FACTOR INTERNATIONAL EQUITY ETF		31.396			F
	PF2		8.624			F
	PFA PENSION FORSIKRINGSAKTIESELSKAB		10.096			F
	PGBF126: STICHTING PENSIOENFONDS PGB PROF		21.530			F
	PGIM QMA INTERNATIONAL DEVELOPED MARKETS INDEX FUND		801			F
	PHOENIX UNIT TRUST MANAGERS LIMITED		936.062			F
	PHOSPHORE		12.573			F
	PICTET CH - GLOBAL EQUITIES		2.820			F
	PINEBRIDGE GLOBAL FUNDS		1.699			F
	PINK CALI LLC		364			F
	PINNACLE PLATO GBL LOW CARBON FD		1.306			F
	PIVOTAL PHILANTHROPIES FOUNDATION		1.940			F
	PK CSG WORLD EQUITY UBS FUND MANAGEMENT SWITZERLAND AG		4.007			F
	PK UNIVERSAL FONDS I VERTR D UNIVERSAL I		6.124			F
	PLATO GLOBAL CORE FUND		848			F
	PLATO INST I FUND EURO EQUITY		10.579			F
	PLATO INSTITUTIONAL INDEX FUND/EUROPEAN EQUITY		24.163			F
	PMPT INKA FONDS		18.230			F
	POLICE AND FIREMEN'S RETIREMENTS SYSTEM OF NEW JERSEY		60.598			F
	POOL REINSURANCE CO LTD		1.616			F
	PREMIUMMANDAT BALANCE		19.890			F
	PREMIUMMANDAT DYNAMIK		38.665			F
	PREVOYANCE NE FUND PREVOYANCE NE GLOBAL ASSETS UBS FUND MANAGEMENT SWITZERLAND AG		1.483			F
	PRIME SUPER PTY LTD		32.429			F
	PRINCIPAL FUNDS INC INTERNATIONAL EQUITY INDEX		21.147			F
	PRINCIPAL FUNDS INC OVERSEAS FUND		3.298			F
	PRIVILEGE - JP MORGAN PAN EUROPEAN FLEXIBLE EQUITY		101.881			F
	PRO-GEN INVESTMENTS LLC		1.250			F
	PROCTER AND GAMBLE BELGIUM PENSION FUND		952			F
	PRODUCER-WRITERS GUILD OF AMERICA PENSION PLAN		6.132			F
	PROFOND UMBRELLA AKTIEN AUSLAND MINIMUM VOLATILITY UBS FUND MANAGEMENT SWITZERLAND AG		17.768			F

N° PARTECIPANTE/AZIONISTA  
RAPPRESENTATO

STAMPA ELENCO PARTECIPANTI/AZIONISTI

ASSENZE ALLE VOTAZIONI  
Assemblea Straordinaria

N°	PARTECIPANTE/AZIONISTA RAPPRESENTATO	AZIONI Ordinarie		AZIONI Privilegiate		I
		Rappresentate	Dettaglio	Rappresentate	Dettaglio	
	PROJECT 121/160-41 (P)		6.930			F
	PRUDENTIAL ASSURANCE COMPANY SINGAPORE (PTE) LTD		76.697			F
	PRUDENTIAL HONG KONG LIMITED		60.022			F
	PRUDENTIAL LEGACY INSURANCE COMPANY OF NEW JERSEY		40.816			F
	PRUDENTIAL TRUST COMPANY COLLECTIVE TRUST PTV2		18.721			F
	PUBLIC EMPLOYEE RETIREMENT SYSTEM OF IDAHO		42.963			F
	PUBLIC EMPLOYEES RETIREMENT ASSOCIATION OF COLORADO		5.683			F
	PUBLIC EMPLOYEES RETIREMENT ASSOCIATION OF NEW MEXICO		316.097			F
	PUBLIC EMPLOYEES RETIREMENT SYSTEM OF OHIO		22.089			F
	PUBLIC EMPLOYEES RETIREMENT SYSTEM OF MISSISSIPPI		36.747			F
	PUBLIC EMPLOYEES RETIREMENT SYSTEM OF NEVADA		316.791			F
	PUBLIC EMPLOYEES RETIREMENT SYSTEM OF OHIO		184.271			F
	PUBLIC EMPLOYEES' LONG-TERM CARE FUND		40.677			F
	PUBLIC SECTOR PENSION INVESTMENT BOARD.		6.789			F
	PUTM AUTHORISED CONTRACTUAL SCHEME - PUTM ACS EUROPEAN EX UK FUND		222.169			F
	PUTM AUTHORISED CONTRACTUAL SCHEME - PUTM ACS SUSTAINABLE INDEX EUROPEAN EQUITY FUND		1.087.924			F
			208.353			F
	PUTNAM DYNAMIC ASSET ALLOCATION BALANCED FUND		5.902			F
	PUTNAM DYNAMIC ASSET ALLOCATION CONSERVATIVE FUND		1.437			F
	PUTNAM DYNAMIC ASSET ALLOCATION EQUITY FUND		149			F
	PUTNAM DYNAMIC ASSET ALLOCATION GROWTH FUND		10.410			F
	PUTNAM RETIREMENT ADVANTAGE GAA BALANCED PORTFOLIO		3.796			F
	PUTNAM RETIREMENT ADVANTAGE GAA CONSERVATIVE PORTFOLIO		1.164			F
	PUTNAM RETIREMENT ADVANTAGE GAA EQUITY PORTFOLIO		2.350			F
	PUTNAM RETIREMENT ADVANTAGE GAA GROWTH PORTFOLIO		8.274			F
	PUTNAM VT GLOBAL ASSET ALLOCATION FUND		422			F
	QIC INTERNATIONAL EQUITIES FUND.		1.341			F
	QUALITY EDUCATION FUND		809			F
	RBC INDIGO INTERNATIONAL EQUITY INDEX FUND		2.795			F
	RBC O'SHAUGHNESSY INTERNATIONAL EQUITY FUND		3.518			F
	REALINDEX GLOBAL SHARE FUND (SCREENED)		54.408			F
	REASSURE LIMITED		264.636			F
	REGIME DE RENTES DU MOUVEMENT DESJARDINS		148.884			F
	RETAIL EMPLOYEES SUPERANNUATION TRUST		2.820			F
	RETIREMENT BENEFITS INVESTMENT FUND		372.163			F
	RHODE ISLAND EMPLOYEES RETIREMENT SYSTEMS POOLED TRUST		1.134			F
	RHUMBLINE ALL COUNTRY INTERNATIONAL INDEX FUND		18.648			F
	RHUMBLINE INTERNATIONAL POOLED INDEX TRUST		4.870			F
	RLA GLOBAL SHARE FUND		11.081			F
	RLA INTERNATIONAL EQUITIES FUND		5.219			F
	RLA NZ INTERNATIONAL EQUITIES FUND		2.282			F
	ROBECO CAPITAL GROWTH FUNDS		419			F
	ROBECO UCITS ICAV		30.023			F
	ROBERT BOSCH GMBH		178.372			F
	ROCHE U.S. RETIREMENT PLANS MASTER TRUST		73.517			F
	ROPS EURO P		69.387			F
	ROPS-SMART INDEX EURO					F



ASSENZE ALLE VOTAZIONI  
Assemblea Straordinaria

## STAMPA ELENCO PARTECIPANTI/AZIONISTI


N°	PARTECIPANTE/AZIONISTA RAPPRESENTATO	AZIONI Ordinarie		AZIONI Privilegiate		1
		Rappresentate	Dettaglio	Rappresentate	Dettaglio	
	ROSEFINCH FOUNDATION		3.176			F
	ROYAL LONDON EQUITY FUNDS ICVC - ROYAL LONDON EUROPE EX UK EQUITY TILT FUND		79.621			F
	RPAQ 2015 FUND LP		36.804			F
	RITX SAVINGS PLAN MASTER TRUST		106.989			F
	RUSSELL INVESTMENT COMPANY MULTIFACTOR INTERNATIONAL EQUITY FUND		3.738			F
	RUSSELL INVESTMENT COMPANY PLC		4.116			F
	RUSSELL INVESTMENT COMPANY TAXMANAGED INTERNATIONAL EQUITY FUND		29.092			F
	RUSSELL INVESTMENTS GLOBAL SHARES INDEX FUND		5.699			F
	RUSSELL INVESTMENTS MULTIFACTOR INTERNATIONAL EQUITY POOL		1.251			F
	RUTGERS THE STATE UNIVERSITY		4.692			F
	SAKKARAH 7 FCP		2.540			F
	SAS TRUSTEE CORPORATION POOLED FUND		60.928			F
	SBC MASTER PENSION TRUST		12.427			F
	SCANDIUM		249.000			F
	SCHLUMBERGER GROUP TRUST AGREEMENT		21.180			F
	SCHLUMBERGER INTERNATIONAL STAFF RETIREMENT FUND FCP-SIF		8.647			F
	SCHOOL EMPLOYEES RETIREMENT SYSTEM OF OHIO		7.542			F
	SCHRODER INSTITUTIONAL POOLED FUNDS		954			F
	SCHRODER INTERNATIONAL SELECTION FUND		293.337			F
	SCHWAB FUNDAMENTAL INTERNATIONAL EQUITY INDEX FUND		77.031			F
	SCHWAB FUNDAMENTAL INTERNATIONAL LARGE COMPANY INDEX ETF		352.325			F
	SCHWAB INTERNATIONAL EQUITY ETF		771.924			F
	SCHWAB INTERNATIONAL INDEX FUND		214.615			F
	SCOTIA DIVERSIFIED BALANCED FUND		2.480			F
	SCOTIA INTERNATIONAL EQUITY INDEX FUND		860			F
	SCOTIA INTERNATIONAL EQUITY INDEX TRACKER ETF		8.104			F
	SCOTIA RESPONSIBLE INVESTING INTERNATIONAL EQUITY INDEX ETF		1.178			F
	SCOTTISH WIDOWS INV. SOLUTIONS FUNDS ICVC-FUNDAMENTAL INDEX GLOBAL EQUITY FUND		28.297			F
	SCOTTISH WIDOWS INVESTMENT SOLUTIONS FUNDS ICVC-EUROPEAN (EX UK) EQUITY FUND		20.116			F
	SCOTTISH WIDOWS MANAGED INVESTMENT FUNDS ICVC-INTERNATIONAL EQUITY TRACKER FUND		14.730			F
	SEASONS SERIES TRUST SA MULT-MANAGED INTERNATIONAL EQUITY PORTF		1.859			F
	SEASONS SERIES TRUST SA PUTNAM ASSET ALLOCATION DIVERSIFIED GROW		1.227			F
	SEI GLOBAL MASTER FUND PLC F		259.713			F
	SEI GLOBAL MASTER FUND PLC THE		3.358			F
	SEI INSTITUTIONAL INTERNATIONAL TRST INTERNATIONAL EQTY FND		250.675			F
	SEI INSTITUTIONAL INTERNATIONAL TRST INTERNATIONAL EQUITY FUND		347.283			F
	SEI INSTITUTIONAL MANAGED TRUST - MULTI-ASSET INCOME FUND		22.332			F
	SEI SELECT INTERNATIONAL EQUITY ETF		95.618			F
	SEFINANCING POSTSECONDARY EDUCATION FUND		492			F
	SEVENTH SWEDISH NATIONAL PENSION FUND		1			F
	SG ACTIONS ETATS-UNIS POCHE AC		14.791			F
	SG ACTIONS EURO SMALL CAP		354.053			F
	SGD RS 2015 2		19.581			F
	SHELL CANADA 2007 PENSION PLAN		676			F



ASSENZE ALLE VOYAZIONI  
Assemblea Straordinaria

## STAMPA ELENCO PARTECIPANTI/AZIONISTI

N°	PARTECIPANTE/AZIONISTA RAPPRESENTATO	AZIONI Ordinarie		AZIONI Privilegiate		1
		Rappresentate	Dettaglio	Rappresentate	Dettaglio	
	SHELL FOUNDATION		14.866			F
	SHELL NEDERLAND PENSIOENFONDS STICHTING		3.453			F
	SHELL TRUST (BERMUDA) LIMITED AS TRUSTEE OF THE SHELL INTERNATIONAL PENSION FUND		2.858			F
	SHELL TRUST (BERMUDA) LTD AS TRUSTEE OF THE SHELL OVERSEAS CONTRIBUTORY PENSION FUND		21.694			F
	SHERIFFS PENSION AND RELIEF FUND		2.946			F
	SHINKO GLOBAL EQUITY INDEX MOTHER FUND		59			F
	SIEMENS EMU EQUITIES		68.403			F
	SIEMENS-FONDS SIEMENS-RENTE		35.473			F
	SIX CIRCLES INTERNATIONAL UNCONSTRAINED EQUITY FUND		500.052			F
	SIX CIRCLES MANAGED EQUITY PORTFOLIO INTERNATIONAL UNCONSTRAINED FUND		231.858			F
	SMART WHOLESAL GLOBAL EQUITY ESG FUND		2.556			F
	SMTB FOREIGN EQUITY INDEX OPENMOTHER FUND		11.841			F
	SNOWFINCH FOUNDATION		3.176			F
	SOCIAL PROTECTION FUND		33.794			F
	SOGECAP ACTIONS - SMALL CAP		433.117			F
	SOGECAP ACTIONS - SMALL CAP		475.520			F
	SPARTAN GROUP TRUST FOR EMPLOYEE BENEFIT PLANS		7.494			F
	SPDR MSCI EAFE FOSSIL FUEL RESERVES FREE ETF		20.005			F
	SPDR MSCI EAFE STRATEGICFACTORSET		665			F
	SPDR MSCI WORLD STRATEGICFACTORS ETF		365.172			F
	SPDR PORTFOLIO DEVELOPED WORLD EXUS ETF		20.416			F
	SPDR PORTFOLIO EUROPE ETF		2.014			F
	SSB FTSE RAFI DEVELOPED 1000 INDEX NONLENDING COMMON TRUST FUND		278.462			F
	SSB MSCI ITALY INDEX SECURITIESLENDING COMMON TRUST FUND		2.014			F
	SSGA MSCI ACWI EX-USA INDEX NON-LENDING DAILY TRUST		1.538			F
	SSGA SPDR ETFS EUROPE I PUBLIC LIMITED COMPANY		3.607.029			F
	SSGA SPDR ETFS EUROPE II PUBLIC LIMITED COMPANY		106.735			F
	SST GLOB ADV TAX EXEMPT RETIREMENT PLANS		1.720.395			F
	STANDARD BANK OF SOUTH AFRICA LTD		32.930			F
	STANLIB FUNDS LIMITED		199.419			F
	STAR PASTEUR		15.621			F
	STATE OF ALASKA RETIREMENT AND BENEFITS PLANS		58.401			F
	STATE OF MICHIGAN RETIREMENT SYSTEM		216.200			F
	STATE OF MINNESOTA		152.943			F
	STATE OF NEW JERSEY COMMON PENSION FUND D		181.300			F
	STATE OF NEW MEXICO STATE INVESTMENT COUNCIL		166.444			F
	STATE OF UTAH SCHOOL AND INSTITUTIONAL TRUST FUNDS TRUST FUNDS		2.040			F
	STATE OF WISCONSIN INVESTMENT BOARD		73.927			F
	STATE OF WYOMING		15.753			F
	STATE OIL FUND OF THE REPUBLIC OF AZERBAIJAN		16.498			F
	STATE STREET CCF		3.183			F
	STATE STREET FACTORBASED NONLENDING COMMON TRUST FUND		9.611			F
	STATE STREET GLOBAL ADVISORS GROSS ROLL UP UNIT TRUST		2.309			F
	STATE STREET GLOBAL ADVISORS LUXEMBOURG SICAV		110.707			F
	STATE STREET GLOBAL ALL CAP EQUITY EXUS INDEX PORTFOLIO		94.700			F
	STATE STREET INTERNATIONAL DEVELOPED EQUITY INDEX PORTFOLIO		72.518			F
	STATE STREET IRELAND UNIT TRUST		12.824			F



ASSENZE ALLE VOTAZIONI  
Assemblea Straordinaria

AZIONI Privilegiate  
Rappresentate Dettaglio

AZIONI Ordinarie  
Rappresentate Dettaglio

## STAMPA ELENCO PARTECIPANTI/AZIONISTI

N° PARTECIPANTE/AZIONISTA  
RAPPRESENTATO

N°	PARTECIPANTE/AZIONISTA RAPPRESENTATO	AZIONI Ordinarie Rappresentate	Dettaglio	AZIONI Privilegiate Rappresentate	Dettaglio	1
	STATE STREET TOTAL RETURN VIS FUND		1.582			F
	STATE TEACHERS RETIREMENT SYSTEM OF OHIO		190.710			F
	STICHTING BEDRIJFSPENSIENFONDS VOOR HET		2.208			F
	STICHTING BEDRIJFSPENSIENFONDS VOOR HET BAKKERSBEDRIJF		120.170			F
	STICHTING BEDRIJFSTAKPENSIENFONDS VOOR DE DETAILHANDEL		43.775			F
	STICHTING BEDRIJFSTAKPENSIENFONDS VOOR DE ZOETWARENINDUSTRIE		1.964			F
	STICHTING BEDRIJFSTAKPENSIENFONDS VOOR DE ZOETWARENINDUSTRIE		103.345			F
	STICHTING BEDRIJFSTAKPENSIENFONDS VOOR HET LEVENSMIDDELENBEDRIJF		15.088			F
	STICHTING BEDRIJFSTAKPENSIENFONDS VOOR HET SCHILDERS		151.983			F
	STICHTING BEDRIJFSTAKPENSIENFONDS VOOR HET SCHILDERS AFW ERKINGS		4.007			F
	ENGLASZETBEDRIJF					
	STICHTING BEDRIJFSTAKPENSIENFONDS VOOR HET SCHOONMAAK EN GL.		4.240			F
	STICHTING BEDRIJFSTAKPENSIENFONDS ZORGVZERKEERAARS.		223.012			F
	STICHTING BLUE SKY LIQUID ASSET FUNDS		67.500			F
	STICHTING DEPOSITARY APG DEVELOPED MARKETS EQUITY POOL		3.158			F
	STICHTING HEINEKEN PENSIENFONDS		12.716			F
	STICHTING ING CDC PENSIENFONDS		4.254			F
	STICHTING JURIDISCH EIGENAAR ASR WERELDWIJD AANDELEN FONDS		28.561			F
	STICHTING MN SERVICES		122.749			F
	STICHTING MN SERVICES AANDELENFOND		21.575			F
	STICHTING NN CDC PENSIENFONDS		423			F
	STICHTING PENSIENFONDS ABP		247.186			F
	STICHTING PENSIENFONDS APF		6.796			F
	STICHTING PENSIENFONDS CAMPINA		1.470			F
	STICHTING PENSIENFONDS HOOGOVENS		1.661			F
	STICHTING PENSIENFONDS MEDISCH SPECIALISTEN		99.797			F
	STICHTING PENSIENFONDS OPENBARE BIBLIOTHEKEN		5.627			F
	STICHTING PENSIENFONDS RAIL AND OPENBAAR VERVOER		371.977			F
	STICHTING PENSIENFONDS SAGITTARIUS		7.765			F
	STICHTING PENSIENFONDS METAAL EN TECHNIEK MN SERVICES		34.959			F
	STICHTING PHILIPS PENSIENFONDS		7.343			F
	STICHTING PME PENSIENFONDS		46.395			F
	STICHTING SHELLE PENSIENFONDS		55.066			F
	STRATEGIC INTERNATIONAL EQUITY FUND		20.965			F
	STRATEGY SICAV		2.592			F
	STRATHCLYDE PENSION FUND		261.441			F
	SUBSIDIZED SCHOOLS PROVIDENT FUND		8.701			F
	SUNAMERICA SERIES TRUST - SA INTERNATIONAL INDEX PORTFOLIO		18.736			F
	SUPERANNUATION FUNDS MANAGEMENT CORPORATION OF SOUTH AUSTRAL		13.810			F
	SWISS NATIONAL BANK		924.717			A
	SYMMETRY PANORAMIC INTERNATIONAL EQUITY FUND		17.174			F
	T ROWE PRICE GLOBAL EX US EQUITY 1001293		293			F
	T. ROWE PRICE FUNDS SICAV		19			F
	T. ROWE PRICE INTERNATIONAL EQUITY INDEX FUND		28.778			F
	T. ROWE PRICE INTERNATIONAL EQUITY INDEX TRUST		95.938			F
	TALCOTT RESOLUTION LIFE INSURANCE COMPANY		4.309			F
	TANGERINE BALANCED GROWTH PORTFOLIO		5.495			F
	TANGERINE BALANCED INCOME PORTFOLIO		506			F

ASSENZE ALLE VOTAZIONI  
Assemblea Straordinaria

## STAMPA ELENCO PARTECIPANTI/AZIONISTI

N°	PARTECIPANTE/ AZIONISTA RAPPRESENTATO	AZIONI Ordinarie		AZIONI Privilegiate		1
		Rappresentate	Dettaglio	Rappresentate	Dettaglio	
	TANGERINE BALANCED PORTFOLIO		3.848			F
	TANGERINE DIVIDEND PORTFOLIO		9.632			F
	TANGERINE EQUITY GROWTH PORTFOLIO		7.209			F
	TICORPIM DEVELOPED MARKETS EQUITIES (HEDGED) FUND		26.045			F
	TICORPIM DEVELOPED MARKETS EQUITIES (SOVEREIGN INVESTOR - HEDGED) FUND		137.783			F
	TD ACTIVE GBL ENHANCED DIVIDEND ETF		715.163			F
	TD BALANCED GROWTH FUND		189.442			F
	TD DIVERSIFIED MONTHLY INCOME FUND		105.598			F
	TD EMERALD INTERNATIONAL EQUITY INDEX FUND		70.543			F
	TD EUROPEAN INDEX FUND		2.409			F
	TD INTERNATIONAL EQUITY INDEX ETF		42.748			F
	TEACHER RETIREMENT SYSTEM OF TEXAS		349.529			F
	TEACHERS RETIREMENT SYSTEM OF LOUISIANA		349.603			F
	TEACHERS' RETIREMENT SYSTEM OF OKLAHOMA		47.637			F
	TEACHERS' RETIREMENT SYSTEM OF THE CITY OF NEW YORK		32.382			F
	TEACHERS' RETIREMENT SYSTEM OF THE STATE OF ILLINOIS		20.668			F
	TEAM SUPERANNUATION FUND		34.150			F
	TELSTRA SUPERANNUATION SCHEME		12.610			F
	TENNESSEE CONSOLIDATED RETIREMENT SYSTEM		152.886			F
	TEXAS MUNICIPAL RETIREMENT SYSTEM		58.404			F
	TEXAS PERMANENT SCHOOL FUND CORP		1			F
	TEXAS PERMANENT SCHOOL FUND CORPORATION		1.247			F
	TEXTRON INC MASTER TRUST		68.300			F
	TF-EQUITY		475.887			F
	THE AB PORTFOLIOS AB ALL MARKET TOTAL RETURN PORTFOLIO		17.367			F
	THE ARROWSTREET COMMON CONTRACTUAL FUND		519.570			F
	THE BANK OF NEW YORK MELLON EMPLOYEE BENEFIT COLLECTIVE INV		74.608			F
	THE BANK OF NEW YORK MELLON EMPLOYEE BENEFIT COLLECTIVE INVESTMENT FUND PLAN		166.833			F
	THE BANK OF NEW YORK MELLON SA NV		48.326			F
	THE BOARD OF THE PENSION PROTECTION FUND RENAISSANCE		21.147			F
	THE CANADA LIFE ASSURANCE COMPANY		4.706			F
	THE CAPTIVE INVESTORS FUND		2.073			F
	THE CHANCELLOR, MASTERS AND SCHOLARS OF THE UNIVERSITY OF CAMBRIDGE		1.764			F
	THE COMMONWEALTH FUND		1.018			F
	THE ESB PENSION FUND		6.207			F
	THE GENERAL PENSION AND SOCIAL SECURITY AUTHORITY		4.306			F
	THE GREAT EASTERN LIFE ASSURANCE COMPANY LIMITED		4.140			F
	THE GREATER MANCHESTER PENSION FUND		36.783			F
	THE HKSAR GOVERNMENT SCHOLARSHIP FUND		547			F
	THE INCUBATION FUND LTD		316			F
	THE MASTER TRUST BANK OF JAPAN LTD RE: HITACHI FOREIGN EQUITY INDEX MOTHER FUND		4.310			F
	THE MASTER TRUST BANK OF JAPAN LTD. RE: MANULIFE INTERNATIONAL EQUITY INDEX MOTHER FUND		503			F
	THE MASTER TRUST BANK OF JAPAN LTD. RE: NISSAY FOREIGN EQUITY INDEX MOTHER FUND		41.699			F
	THE MASTER TRUST BANK OF JAPAN, LTD. AS TRUSTEE FOR FEDERATION OF		43.669			F




ASSENZE ALLE VOTAZIONI  
Assemblea Straordinaria

N°	PARTECIPANTE/AZIONISTA RAPPRESENTATO	AZIONI Ordinarie		AZIONI Privilegiate	
		Rappresentate	Dettaglio	Rappresentate	Dettaglio
	STAMPA ELENCO PARTECIPANTI/AZIONISTI				
	NATIONAL PUBLIC SERVICE PERSONNEL MUTUAL AID ASSOCIATI		146.236		
	THE MASTER TRUST BANK OF JAPAN, LTD. AS TRUSTEE FOR NATIONAL PENSION FUND ASSOCIATION 400037061		11.346		
	THE MASTER TRUST BANK OF JAPAN, LTD. AS TRUSTEE FOR ORGANIZATION FOR WORKERS' RETIREMENT ALLOWANCE MUTUAL AID		4.492		
	THE MASTER TRUST BANK OF JAPAN, LTD. AS TRUSTEE FOR ORGANIZATION FOR WORKERS' RETIREMENT ALLOWANCE MUTUAL AID 400021893		1.918		
	THE MASTER TRUST BANK OF JAPAN, LTD. AS TRUSTEE FOR ORGANIZATION FOR WORKERS' RETIREMENT ALLOWANCE MUTUAL AID 400021974		1.436		
	WORKERS' RETIREMENT ALLOWANCE MUTUAL AID 400025501		192		
	THE MASTER TRUST BANK OF JAPAN, LTD. RE: MSCI-KOKUSAI INDEX MOTHER FUND		1.120		
	THE MASTER TRUST BANK OF JAPAN, LTD. RE: MSCI-KOKUSAI INDEX MOTHER FUND		6.629		
	THE MASTER TRUST BANK OF JAPAN, LTD. RE: MUTB400021492		5.768		
	THE MASTER TRUST BANK OF JAPAN, LTD. RE: MUTB400021536		36.000		
	THE MASTER TRUST BANK OF JAPAN, LTD. RE: NZAM EURO STOXX (JPY HEDGED) (PRIVATELY PLACED INVESTMENT TRUST)		160.877		
	THE MONETARY AUTHORITY OF SINGAPORE		6.918		
	THE NATIONAL BANK OF THE REPUBLIC OF KAZAKHSTAN		8.056		
	THE NATIONAL BANK OF THE REPUBLIC OF KAZAKHSTAN ON BEHALF OF THE REPUBLIC OF KAZAKHS		17.100		
	THE NOMURA TRUST AND BANKING C		888.400		
	THE NORTHERN TRUST COMPANY SUB-ADVISED COLLECTIVE FUNDS TRUS		163.491		
	THE PEOPLE'S PENSION SCHEME		12.623		
	THE PRUDENTIAL INSURANCE COMPANY OF AMERICA		277.834		
	THE PUBLIC INSTITUTION FOR SOCIAL SECURITY		450.019		
	THE REGENTS OF THE UNIVERSITY OF CALIFORNIA		2.911		
	THE SEVENTH SWEDISH NATIONAL PENSION FUND AP 7 EQUITY FUND		11.595		
	THE SOUTHERN COMPANY SYSTEM MASTER RETIREMENT TRUST		75.428		
	THE STATE OF CONNECTICUT, ACTING THROUGH ITS TREASURER		2.256		
	THE STEAMSHIP MUT. UNDERWRITING ASSOC 'TEES (BM) LTD AS TTEES OF THE ST MT TR		5.694		
	THE TRUSTEES OF THE HENRY SMITH CHARITY.		66.563		
	THE WAWANESA MUTUAL INSURANCE COMPANY		322.343		
	THEAM QUANT - EUROPE TARGET PREMIUM		356.000		
	THEAM QUANT- EQUITY-EUROZONE GURU		1.195.117		
	THRIFT SAVINGS PLAN		4.856		
	THRIVENT INTERNATIONAL INDEX PORTFOLIO		1.322		
	THYSSEN GLOBAL INVESTMENTS LLC		592.487		
	TIAACREF INTERNATIONAL EQUITY INDEX FUND		2.486		
	TIMM INVEST EUROPA PLUS		47.380		
	TOCQUEVILLE DIVIDENDE ISR		32.655		
	TOCQUEVILLE FINANCE ISR		87.713		
	TONI ACTIONS ISR 100		24.759		
	TOTAL INTERNATIONAL EX U.S. INDEX MASTER PORTFOLIO OF MASTER INV		2.487		
	TRANSAMERICA MORGAN STANLEY GLOBAL ALLOCATION VP		2.056		
	TRANSAMERICA MSCI EAFE INDEX VP		14.769		
	TRATON-UI-DYNAMIK				



ASSENZE ALLE VOTAZIONI  
Assemblea Straordinaria

N°	PARTECIPANTE/ AZIONISTA RAPPRESENTATO	AZIONI Ordinarie		AZIONI Privilegiate		1
		Rappresentate	Dettaglio	Rappresentate	Dettaglio	
	TREASURER OF THE STATE OF NORTH CAROLINA EQUITY INVESTMENT		51.575			F
	TRUST AND CUSTODY SERVICES BANK LTD AS TRUSTEE FOR PENSION INVESTMENT FUND TRUST NUMBER 10		14.187			F
	TRUST AND CUSTODY SERVICES BANK LTD AS TRUSTEE FOR PENSION INVESTMENT FUND TRUST NUMBER 21		1.724			F
	TRUST AND CUSTODY SERVICES BANK LTD AS TRUSTEE FOR PENSION INVESTMENT FUND TRUST NUMBER 3		25.819			F
	TRUST AND CUSTODY SERVICES BANK LTD AS TRUSTEE FOR PENSION INVESTMENT FUND TRUST NUMBER 8		1.022			F
	TRUST I AB GLOBAL DYNAMIC ALLOCATION PORTFOLIO		5.236			F
	TRUST II BRIGHTHOUSEDIMENSIONALINT SMALL COMPANY PORTFOLIO		78.679			F
	TSGX SOLACT ESG TBACO EX UNHG(3387)		573			F
	TWO SIGMA EQUITY RISK PREMIA PORTFOLIO LLC		61.100			F
	TWO SIGMA INTERNATIONAL CORE		31.300			F
	TWO SIGMA WORLD CORE FUND LP		5.200			F
	U.S. STEEL RETIREMENT PLAN TRUST		73.552			F
	UAPF - BLACK ROCK PASSIVE EQUITY		2.456			F
	UAPF - INVESCO ACTIVE		37.781			F
	UBS (IRL) ETF PLC		45.373			F
	UBS (LUX) INSTITUTIONAL FUND - EQUITIES EUROPE (EX CH) PASSIVE		54.118			F
	UBS (LUX) INSTITUTIONAL FUND - EQUITIES EUROPE (EX CH) PASSIVE II		122.267			F
	UBS (LUX) KEY SELECTION SICAV - SYSTEMATIC ALLOCAT PTF EQUITY (USD)		1.072			F
	UBS (LUX) STRATEGY SICAV SAP DYNAMIC (USD)		567			F
	UBS (LUX) STRATEGY SICAV-SYSTEMATIC - ALLOCATION PF DEFENSIVE (USD)		259			F
	UBS (LUX) STRATEGY SICAV-SYSTEMATIC - ALLOCATION PF MEDIUM (USD)		1.265			F
	UBS ASSET MANAGEMENT LIFE LTD		16.571			F
	UBS CH INDEX FUND 3 EQUITIES WORLD EX CH VALUE WEIGHTED UBS FUND MANAGEMENT SWITZERLAND AG		2.221			F
	UBS CH INDEX FUND EQ EMU UBS FUND MANAGEMENT SWITZERLAND AG		11.209			F
	UBS CH INDEX FUND EQ EUROPE EX CH NSL UBS FUND MANAGEMENT SWITZERLAND AG		4.459			F
	UBS FTSE RAFI DEVELOPED 1000 INDEX FUND		5.245			F
	UBS FUND MANAGEMENT (SWITZERLAND) AG ON BEHALF OF ZURICH		13.714			F
	INVESTINSTITUTIONAL FUNDS - ZIF GREEN		373.422			F
	UBS FUND MANAGEMENT (SWITZERLAND) AG.		105.385			F
	UBS FUND MANAGEMENT (LUXEMBOURG) SA		926.917			F
	UBS LUX FUND SOLUTIONS		1.576			F
	UBSCH INDEX FUND 3 EQUITIES WORLD EX CH QUALITY UBS FUND MANAGEMENT SWITZERLAND AG		37.301			F
	UI BVK KAPITALVERWALTUNGSGESELLSCHAFT MBH ON BEHALF OF BAYVK AI-FONDS					F



ASSENZE ALLE VOTAZIONI  
Assemblea Straordinaria

N°	PARTECIPANTE/AZIONISTA RAPPRESENTATO	AZIONI Ordinarie		AZIONI Privilegiate		1
		Rappresentate	Dettaglio	Rappresentate	Dettaglio	
	UI-GKR-FONDS		4.321			F
	UNIFIED ACCUMULATIVE PENSION FUND JOINT STOCK COMPANY		47.726			F
	UNION PACIFIC CORPORATION MASTER RETIREMENT TRUST		12.080			F
	UNISUPER		9.487			F
	UNITED NATIONS RELIEF AND WORKS AGENCY FOR PALESTINE REFUGEE		1.474			F
	UNITED SERVICES AUTOMOBILE ASSOCIATION		6.566			F
	UNIVERSAL INVESTMENT GESELLSCHAFT MBH FOR EMPUREON EUROPE EQUITY FUND		1.162			F
	UNIVERSAL INVESTMENT GESELLSCHAFT MBH FOR KPFT UNIVERSAL FONDS		4.230			F
	UNIVERSAL INVESTMENT GESELLSCHAFT MBH ON BEHALF OF INVESCO EUROPA CORE AKTIENFONDS		41.928			F
	UNIVERSAL INVESTMENT GESELLSCHAFT MBH ON BEHALF OF INVESCO GLOBAL DYNAMIK FONDS		1.573			F
	UNIVERSAL-INVESTMENT-GESELLSCHAFT MBH		333.016			F
	UNIVERSAL-INVESTMENT-GESELLSCHAFT MBH FOR FINREON SGKB CARBON FOCUS		4.798			F
	UNIVERSAL-INVESTMENT-GESELLSCHAFT MBH FOR PRO2-UI-AKTIENFONDS		27.908			F
	UNIVERSAL-INVESTMENT-GESELLSCHAFT MBH FOR TK2011		4.530			F
	UNIVERSAL-INVESTMENT-GESELLSCHAFT MBH FOR UI-ELKB-FONDS I		20.499			F
	UNIVERSAL-INVESTMENT-GESELLSCHAFT MBH ON BEHALF OF COLUMBUS FONDS		13.569			F
	UNIVERSAL-INVESTMENT-GESELLSCHAFT MBH ON BEHALF OF HMT EURO AKTIEN SOLVENCY		7.449			F
	UNIVERSAL-INVESTMENT-GESELLSCHAFT MBH ON BEHALF OF STBY-NW-UNIVERSAL-FONDS		3.767			F
	UNIVERSAL-INVESTMENT-GESELLSCHAFT MBH ON BEHALF OF UNIVERSAL-CA V		4.892			F
	UNIVERSAL-INVESTMENT-GESELLSCHAFT MBH ON BEHALF OF UNIVERSAL-FONDS ZVK		2.251			F
	UNIVERSAL-INVESTMENT-GESELLSCHAFT MBH ON BEHALF OF VSTBH-UNIVERSAL-FONDS		2.678			F
	UNIVERSAL-INVESTMENT-GESELLSCHAFT MBH W/ZEIT-UNIVERSAL-FONDS W/SEGMENT AKTIEN SMALL-UND MIDCAP		23.725			F
	UNIVERSITY OF NOTRE DAME DU LAC		44.997			F
	US LEGACY INCOME COMMON TRUST FUND		198.952			F
	USAA CASUALTY INSURANCE COMPANY		3.040			F
	USAA GENERAL INDEMNITY COMPANY		3.315			F
	UTAH STATE RETIREMENT SYSTEMS		32.100			F
	UTIMCO SP II LLC		27.200			F
	UVIMCO PARAMETRIC PHYS MSCI WRLD		747			F
	VAD INKA		108.368			F
	VADERIPAPIRFONDEN SPARINVEST INDEX BAEREDYGTIGE EUROPA KL		10.140			F
	VALIC COMPANY I INTERNATIONAL EQUITIES INDEX FUND		33.168			F
	VANECK MSCI INTERNATIONAL QUALITY ETF		55.089			F
	VANECK VECTORS MSCI INTERNATIONAL SUSTAINABLE EQUITY ETF		9.488			F
	VANGUARD DEVELOPED MARKETS INDEX FUND		3.355.168			F
	VANGUARD ESG DEVELOPED WORLD ALL CAP EQ INDEX FND UK		8.334			F
	VANGUARD ESG INTERNATIONAL STOCK ETF		67.402			F
	VANGUARD ETHICALLY CONSCIOUS INTERNATIONAL SHARES INDEX FUND		13.303			F

N°	PARTECIPANTE/AZIONISTA RAPPRESENTATO	AZIONI Ordinarie		AZIONI Privilegiate		1
		Rappresentate	Dettaglio	Rappresentate	Dettaglio	
	VANGUARD EUROPEAN STOCK INDEX FUND		895.921			F
	VANGUARD FIDUCIARY TRUST COMPANY DEVELOPED MARKETS INDEX TRUST		80.796			F
	VANGUARD FIDUCIARY TRUST COMPANY INSTITUTIONAL TOTAL INTERNATIONAL STOCK MARKET INDEX TRUST		416.322			F
	VANGUARD FIDUCIARY TRUST COMPANY INSTITUTIONAL TOTAL INTERNATIONAL STOCK MARKET INDEX TRUST II		2.788.867			F
	VANGUARD FTSE ALL WORLD EX US INDEX FUND		793.363			F
	VANGUARD FTSE DEVELOPED ALL CAPEX NORTH AMERICA INDEX ETF		72.133			F
	VANGUARD FTSE DEVELOPED EUROPE ALL CAP INDEX ETF		7.402			F
	VANGUARD FTSE DEVELOPED EX NORTH AMERICA HIGH DIVIDEND YIELD IND		12.781			F
	VANGUARD FUNDS PUBLIC LIMITED COMPANY		656.450			F
	VANGUARD GLOBAL MOMENTUM FACTORETF		25.505			F
	VANGUARD INTERNATIONAL SHARES INDEX FUND		144.789			F
	VANGUARD INTERNATIONAL SHARES SELECT EXCLUSIONS INDEX FUND		6.527			F
	VANGUARD INTL HIGH DIV YLD INDEX FD		282.977			F
	VANGUARD INVESTMENT SERIES PUBLIC LIMITED COMPANY		440.960			F
	VANGUARD INVESTMENTS COMMON CONTR FD- VANGUARD FTSE DEV EUR EX UK CCF		9.259			F
	VANGUARD INVESTMENTS COMMON CONTRACTUAL FD- VANG FTSE DEVELOPED WRLD CCF		6.095			F
	VANGUARD INVESTMENTS COMMON CONTRACTUAL FD- VANG FTSE DYLPD WRLD EX UK CCF		7.666			F
	VANGUARD INVESTMENTS FUNDS ICVC-VANGUARD FTSE DEVELOPED WOR LD EX - U.K. EQUITY INDEX FUND		113.786			F
	VANGUARD INVESTMENTS II CCF-VANGUARD SELECTED SCREENED FTSE DEV EU II CCF		2.465			F
	VANGUARD INVESTMENTS II CCF-VANGUARD SELECTED SCREENED FTSE DEV WRLD II CCF		2.397			F
	VANGUARD INVESTMENTS II CCF-VANGUARD SELECTED SCREENED FTSE DEV WRLD II (B) CCF		5.301			F
	VANGUARD TOTAL INTERNATIONAL STOCK INDEX FUND		5.491.086			F
	VANGUARD TOTAL WORLD STOCK INDEX FUND		241.086			F
	VANTAGETRUST III MASTER COLLECTIVE INVESTMENT FUNDS TRUST		20.770			F
	VARENNE CONVICTION		31.302			F
	VARENNE GLOBAL		227.683			F
	VARENNE LONG SHORT		15.841			F
	VARENNE VALEUR		538.926			F
	VARIABLE INSURANCE PRODUCTS FUND II: INTERNATIONAL INDEX PORTFOLIO		11.737			F
	VARIOPARTNER SICAV		20.786			F
	VEBA PARTNERSHIP N L P		52.996			F
	VERDIPAPIRFONDET EQUINOR AKSJER EUROPA		25.000			F
	VERDIPAPIRFONDET KLP AKSJE GLOBAL INDEKS		75.714			F
	VERDIPAPIRFONDET KLP AKSJE EUROPA INDEKS		22.596			F
	VERITUM MULTI-STRATEGY MASTER FUND LTD. MAPLES CORPORATE SERVICES LTD		1.002			F
	VERMOGENSMANAGEMENT AKTIENSTARS		106.663			F
	VEMC INTERNATIONAL EQUITY TRUST2		4.907			F
	VG V POOLFONDS PAI		9.607			F
	VICTORYSHARES INTERNATIONAL VALUE MOMENTUM ETF		79.244			F
	VIF ICVC VANGUARD FTSE DEVELOPED EUROPE EXUK EQUITY INDEX FUND		285.950			F

ASSENZE ALLE VOTAZIONI  
Assemblea Straordinaria

STAMPA ELENCO PARTECIPANTI/AZIONISTI

AZIONI Ordinarie  
Rappresentate

AZIONI Privilegiate  
Rappresentate

1



ASSENZE ALLE VOTAZIONI  
Assemblea Straordinaria

N°	PARTECIPANTE/AZIONISTA RAPPRESENTATO	AZIONI Ordinarie		AZIONI Privilegiate		1
		Rappresentate	Dettaglio	Rappresentate	Dettaglio	
	VIF ICVC VANGUARD FTSE GLOBAL ALL CAP INDEX FUND		37.559			F
	VILLIERS OPERA - BFT		81.687			F
	VINVA INTERNATIONAL EQUITY ALPHA EXTENSION FUND		297.484			F
	VINVA INTERNATIONAL EQUITY FUND		57.943			F
	VISION FUND-EUROPE CORE		50.986			F
	VOYA INTERNATIONAL INDEX PORTFOLIO		23.874			F
	VOYA MM INTL EQ FUND VIM VMI 003265		45.875			F
	VOYA MM INTL EQUITY FUND ACADIAN 9056738		7.721			F
	VOYA MULTI MANAGER INTERNATIONAL SMALL CAP FUND		57.261			F
	VOYA VACS INDEX SERIES I PORTFOLIO		32.755			F
	VWLAKH MASTER		88.000			F
	WASHINGTON STATE INVESTMENT BOARD		324.192			F
	WBW TRUST NUMBER ONE		1.662			F
	WESTPAC WHOLESALE INTERNATIONAL SHARE NO. 3 TRUST		2.433			F
	WHEELS COMMON INVESTMENT FUND.		4.136			F
	WHOLESALE SRI INTERNATIONAL CORE EQUITIES		1.581			F
	WILSHIRE BRIDGEWATER MANAGED ALPHA MASTER FUND LIMITED		6.230			F
	WINDWISE MSCI EAFE INDEX NON LENDING		11.330			F
	WISDOMTREE DYN CUR HDGE INTL EQ FD 1001802		16.502			F
	WISDOMTREE INTL AI ENHANCE VALUE FD 1001808		32.611			F
	WISDOMTREE INTL EQUITY FUND 1001810		14.191			F
	WISDOMTREE INTL MIDCAP DIV FUND 1001814		30.223			F
	WM POOL - EQUITIES TRUST NO. 2 - VINVA		3.408			F
	WM POOL - EQUITIES TRUST NO. 75.		14.289			F
	WM POOL - GLOBAL EQUITIES TRUST NO 6		82.414			F
	WORLD ALPHA TILTS - ENHANCED FUND B		9.144			F
	WORLD TRADE ORGANIZATION PENSION PLAN		3.666			F
	WS DEVELOPED MARKETS EX NORTH AMERICA SR INDEX ETF		56.036			F
	WYOMING RETIREMENT SYSTEM		1.593			F
	XTRACKERS		14.704			F
	XTRACKERS (IE) PUBLIC LIMITED COMPANY		398.113			F
	XTRACKERS FTSE DEVELOPED EX US MULTIFACTOR ETF		2.242			F
	XTRACKERS MSCI ALL WORLD EX US HEDGED EQUITY ETF		2.320			F
	XTRACKERS MSCI EAFE HEDGED EQUITY ETF		160.459			F
	XTRACKERS MSCI EAFE HIGH DIVIDEND YIELD EQUITY ETF		232.389			F
	XTRACKERS MSCI EUROPE HEDGED EQUITY ETF		18.276			F
	XTRACKERS MSCI EUROZONE HEDGED EQUITY ETF		3.958			F
	XTRACKERS MSCI KOKUSAI EQUITY ETF		3.276			F
	ZEPHYR - EUROPE EQUITY ESG OPTIMIZED		1.335			F
	ZEPHYR - OPTIMISED PLUS 2		3.745			F
	ZWITSERLEVEN INSTITUTIONELE BELEGGENGSFONDSEN - ZWITSERLEVEN INDEX		59.176			F
	AANDELENFONDS EUROPA					F
	1 COMPUTERSHARE SPA IN QUALITA' DI RAPPRESENTANTE DESIGNATO NELLA PERSONA DI MONTI SILVIA	39.891.363		333.299.819		F
	PER DELEGA DI					F
	ASSICOOP MODENA & FERRARA S.P.A.		1.435.000			F
	C.M.B. SOCIETA' COOPERATIVA MURATORI E BRACCIANTI CARPI				128.992	F
	CAMST - COOPERATIVA ALBERGO MENSA SPETTACOLO E TURISMO				77.829	F




ASSENZE ALLE VOTAZIONI  
Assemblea Straordinaria

N°	PARTECIPANTE/AZIONISTA RAPPRESENTATO	AZIONI Ordinarie		AZIONI Privilegiate	
		Rappresentate	Dettaglio	Rappresentate	Dettaglio
	CEFLA SOCIETA' COOPERATIVA		25.743.016	5.668.491 F	
	COOP ALLEANZA 3.0 SOCIETA' COOPERATIVA			142.717.826 F	
	COOP LIGURIA			10.256.410 F	
	COOP LIGURIA SOCIETA' COOPERATIVA DI CONSUMO			15.345.308 F	
	COOP LOMBARDA SOCIETA' COOPERATIVA		3.185.000	15.785.710 F	
	di cui 0 azioni Ordinarie e 5.082.319 azioni Privilegiate in garanzia a .SOCIETÉ GÉNÉRALE SECURITIES SERVICES SPA;				
	COOPERARE SPA		4.381.244	26.448.078 F	
	di cui 0 azioni Ordinarie e 1.103.000 azioni Privilegiate in garanzia a .INTESA SANPAOLO S.P.A.; BANCA MONTE DEI PASCHI DI SIENA; SOCIETÉ GÉNÉRALE SECURITIES SERVICES SPA; BANCO BPM SOCIETA' PER AZIONI;				
	FINCCC S.P.A.			216.472 F	
	FINPRO SOC.COOP.		361.039	720.000 F	
	HOLMO S.P.A.			47.820.654 F	
	NOVA COOP SOCIETA' COOPERATIVA		2.186.064	46.708.321 F	
	di cui 0 azioni Ordinarie e 5.000.000 azioni Privilegiate in garanzia a .INTESA SANPAOLO S.P.A.;				
	PARCO S.P.A. SOCIETA' FINANZIARIA			150.000 F	
	PAR.CO. S.P.A. SOCIETA' FINANZIARIA DI PARTECIPAZIONE			368.150 F	
	PAR.COOP.IT S.P.A.			2.696.834 F	
	SOFINCO SPA			388.191 F	
	UNIBON S.P.A.			5.674.935 F	
	UNICOOP TIRRENO SOCIETA' COOPERATIVA		2.600.000	12.127.618 F	

Legenda:

1. Approvazione del progetto di scissione totale non proporzionale di Cronos Vita Assicurazioni S.p.A. in favore di Unipol Assicurazioni S.p.A., Allianz S.p.A., Fideuram Vita S.p.A., Generali Italia S.p.A. e Poste Vita S.p.A.

F= Favorevole; C= Contrario; A= Astenuto; - Non Votante; X: Assente alla votazione






## Elenco Interventuti (Tutti ordinati alfabeticamente)

19/06/2025 17:10:25

## Assemblea Straordinaria

Badge	Titolare	Tipo Rap.	Deleganti / Rappresentati legalmente	ORDINARIE	VOTO MAGGIOR	ORDINARIE	VOTO MAGGIOR	Straordinaria	VOTO MAGGIOR
2	COMPUTERSHARE SPA IN QUALITA' DI RAPPRESENTANTE DESIGNATO (SUBDELEGA TREVISAN) NELLA PERSONA DI MONTI SILVIA			0	0	0	0	0	0
587 D	1895 FONDS FGR			0	0	527.848			
598 D	1975 IRREV TRUST OF C D WEYERHAEUSER			0	0	1.222			
665 D	1996 ABP DME COMTRAN			0	0	3.805			
604 D	2116 ABP DME SATELLITE INT			0	0	299.358			
602 D	2122 ABP DME CORE INT			0	0	183.913			
603 D	2124 ABP DME CORE BLACKROCK			0	0	316.176			
739 D	3M PENSION AND LIFE ASSURANCE SCHEME			0	0	16.894			
26 D	405 MSTV I LP			0	0	15.957			
523 D	9857 SPW DME RI UBS			0	0	18.691			
1.141 D	A.A. B DIVERSIFIE			0	0	29.881			
1.136 D	AA SSGA ACTIONS INDICE EURO			0	0	119.101			
780 D	AB SICAV III - DYNAMIC ALL MAR			0	0	1.088			
1.288 D	AB VARIABLE PRODUCTS SERIES FUND INC. - AB DYNAMIC ASSET AL LOCATION PORTFOLIO			0	0	798			
1.289 D	AB VPSF AB GLOBAL RISK ALLOCATIONMODERATE PORTFOLIO			0	0	2.459			
1.236 D	ABN AMRO FUNDS			0	0	23.386			
538 D	ABNFLPA RHUMBLINE INTL EQUITY 262408			0	0	722			
1.004 D	ABRDN OEIC II-ABRDN GLOBAL BALANCED GROWTH FUND			0	0	2.558			
1.024 D	ABRDN OEIC IV-ABRDN EUROPEAN EQUITY TRACKER FUND			0	0	18.256			
917 D	ABU DHABI PENSION FUND			0	0	40.174			
102 D	ACADIAN ALL COUNTRY WORLD EX US VALUE EQUITY CIT			0	0	59.610			
570 D	ACADIAN GLOBAL EQUITY FUND			0	0	28.382			
627 D	ACADIAN NON US ALL CAP EQUITY FUND USD HEDGED LLC			0	0	43.258			
212 D	ACCIDENT COMPENSATION CORPORATION			0	0	6.529			
932 D	ACS 30-70 GLOBAL EQUITY TRACKER FUND			0	0	5.015			
1.139 D	ACTIONS MONDE ET EUROPE			0	0	39.771			
62 D	ADASINA SOCIAL JUSTICE ALL CAP GLOBAL ETF			0	0	40.928			
595 D	ADVANCED SERIES TRUST AST ACADEMIC STRATEGIES ASSET ALLOCATION PORTFOLIO			0	0	15.267			
572 D	ADVANCED SERIES TRUST AST ADVANCED STRATEGIES PORTFOLIO			0	0	28.909			
593 D	ADVANCED SERIES TRUST AST BALANCED ASSET ALLOCATION PORTFOLIO			0	0	90.386			



## Elenco Interventuti (Tutti ordinati alfabeticamente)

## Assemblea Straordinaria

Badge	Titolare	Tipo Rap.	Deleganti / Rappresentati legalmente	ORDINARIE	VOTO MAGGIOR	ORDINARIE	Straordinaria VOTO MAGGIOR
594 D	ADVANCED SERIES TRUST AST CAPITAL GROWTH ASSET ALLOCATION PORTFOLIO			0	0	52.185	
592 D	ADVANCED SERIES TRUST AST PRESERVATION ASSET ALLOCATION PORTFOLIO			0	0	7.686	
158 D	ADVISER MANAGED TRUST - DIVERSIFIED EQUITY FUND			0	0	220	
1.012 D	AEAM FUNDS - AEGON WORLD EQUITY BETA POOL (P			0	0	2.641	
991 D	AEGON CUSTODY B.V.			0	0	57.046	
975 D	AEGON WORLD EQUITY INDEX FUND II			0	0	20.666	
573 D	AGF INVESTMENTS INC			0	0	437	
197 D	AGI FONDS EADS INVEST FOR LIFE AKTIENFONDS			0	0	33.853	
1.445 D	AGIALLIANZ STRATEGIEFONDS STABILIT AET			0	0	3.761	
1.446 D	AGIALLIANZ STRATEGIEFONDS WACHSTUM			0	0	141.809	
1.447 D	AGIALLIANZ STRATEGIEFONDS WACHSTUM PLUS			0	0	251.737	
776 D	AIME EQUITY EUROPE CANTONS			0	0	17.364	
764 D	AJAY MALIK			0	0	1.121	
733 D	AK PERM FND DEA INTL SMALL CO			0	0	124.624	
10 D	AKTIEN SUEDEUROPA UI			0	0	47.200	
1.452 D	ALAMEDA COUNTY EMPLOYEES' RETIREMENT ASSOCIATION			0	0	11.000	
289 D	ALASKA COMMON TRUST FUND			0	0	15.578	
628 D	ALASKA PERMANENT FUND CORPORATION			0	0	469.596	
1.318 D	ALBERTA INVESTMENT MANAGEMENT CORPORATION			0	0	29.100	
923 D	ALFRED I. DUPONT CHARITABLE TRUST			0	0	5.256	
194 D	ALGEBRIS UCITS FUNDS PLC - ALGEBRIS CORE ITALY FUND			0	0	380.000	
484 D	ALLIANZ CGI SUBFONDS EQUITIES			0	0	100.900	
1.354 D	ALLIANZ FINANZPLAN 2030			0	0	2.991	
1.355 D	ALLIANZ FINANZPLAN 2035			0	0	8.818	
1.356 D	ALLIANZ FINANZPLAN 2040			0	0	17.078	
1.357 D	ALLIANZ FINANZPLAN 2045			0	0	23.225	
1.358 D	ALLIANZ FINANZPLAN 2050			0	0	28.804	
420 D	ALLIANZ GLOBAL INVESTORS CHOICE FUND - ALLIANZ CHOICE BEST STYLES EUROPE FUND			0	0	42.906	
1.352 D	ALLIANZ GLOBAL INVESTORS FUND			0	0	1.646.949	
133 D	ALLIANZ GLOBAL INVESTORS GMBH			0	0	1.051.890	
1.444 D	ALLIANZ GLOBAL INVESTORS GMBH FOR ALLIANZ STRATEGIEFONDS BALANCE			0	0	80.025	

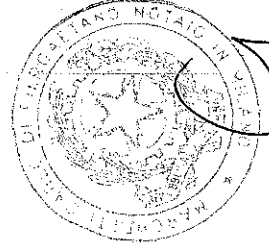




## Elenco Interventuti (Tutti ordinati alfabeticamente)

## Assemblea Straordinaria

Badge	Titolare	Tipo Rap.	Deleganti / Rappresentati legalmente	ORDINARIE	VOTO MAGGIOR	ORDINARIE	Straordinaria
							VOTO MAGGIOR
1.497 D	ALLIANZ GLOBAL INVESTORS GMBH FOR ALLIANZGFONDS HPT			0		16.431	
1.443 D	ALLIANZ GLOBAL INVESTORS GMBH FOR PREMIUMMANDAT KONSERVATIV			0		6.529	
40 D	ALLIANZ GLOBAL INVESTORS GMBH W/ALLIANZGI-FONDS AOKNW-AR SEGMENT OKWLOCO-AKTIE			0		3.000	
41 D	ALLIANZ GLOBAL INVESTORS GMBH W/ALLIANZGI-FONDS NBP SEGMENT NBP-AKTIE			0		23.973	
483 D	ALLIANZ PV-WS RCM SYSPRO VALUE EUROPE			0		62.916	
1.361 D	ALLIANZ STIFTUNGSFONDS NACHHALTIGKEIT			0		11.216	
66 D	ALLIANZGI S AKTIE			0		6.799	
169 D	ALLIANZGI-FONDS APNIESA SEGMENT APNIESA-NAPO			0		4.240	
138 D	ALLIANZGI-FONDS BREMEN			0		9.690	
94 D	ALLIANZGI-FONDS CT-DRAECO			0		13.817	
210 D	ALLIANZGI-FONDS DSPT			0		101.991	
93 D	ALLIANZGI-FONDS DUNHILL			0		19.500	
161 D	ALLIANZGI-FONDS GANO 2			0		4.087	
128 D	ALLIANZGI-FONDS PF1 SEGMENT PF1-AA2-E_EUA			0		126.381	
90 D	ALLIANZGI-FONDS TOSCA			0		5.334	
760 D	ALTE LEIPZIGER TRUST INVESTMENT GESELLSCHAFT MBH			0		7.256	
192 D	ALTO INTERNAZIONALE AZIONARIO			0		17.817	
294 D	ALTRIA CLIENT SERVICES MASTER RETIREMENT TRUST			0		42.937	
1.416 D	AMERICAN CENTURY ETF TR-AMERICAN CENT QUALITY DIVERSIFIED INTL ETF			0		30.569	
1.417 D	AMERICAN CENTURY ETF TRUST-AVANTIS INTERNATIONAL EQUITY ETF			0		54.051	
1.418 D	AMERICAN CENTURY ETF TRUST-AVANTIS INTERNATIONAL EQUITY FUND			0		5.271	
1.420 D	AMERICAN CENTURY ETF TRUST-AVANTIS RESPONSIBLE INTERNATIONAL EQUITY ETF			0		3.418	
1.421 D	AMERICAN CENTURY ICAV			0		5.332	
1.415 D	AMERICAN CENTURY WORLD MUTUAL FUNDS INC INTERNATIONAL VALUE FUND			0		195.539	
61 D	AMERICAN HEART ASSOCIATION, INC.			0		1.499	
1.142 D	AMLC EQ SINGLE STOCKS			0		16.830	
124 D	AMP CAPITAL SPECIALIST INTERNATIONAL SHARE FUND			0		29.415	
209 D	AMP INTERNATIONAL EQUITY INDEX FUND			0		16.588	



## Elenco Interventuti (Tutti ordinati alfabeticamente)

## Assemblea Straordinaria

Badge	Titolare	Tipo Rap.	Deleganti / Rappresentati legalmente	ORDINARIE	VOTO MAGGIOR	ORDINARIE	VOTO MAGGIOR	Straordinaria	VOTO MAGGIOR
191 D	AMP INTERNATIONAL EQUITY INDEX FUND HEDGED			0				2.088	
221 D	AMP WHOLESALE GLOBAL EQUITIES FUND			0				15.851	
770 D	AMUNDI BRIDGEWATER CORE GLOB			0				457	
1.076 D	AMUNDI DIVIDENDO ITALIA			0				224.500	
464 D	AMUNDI ETF ICAV			0				56.634	
467 D	AMUNDI ETF ICAV - AMUNDI S&P 500 EQUAL WEIGHT ESG LEADERS UCITS ETF			0				16.444	
470 D	AMUNDI LTF ICAV - AMUNDI SANDP 500 EQUAL WEIGHT ESG LEADERS UCITS ETF			0				41.795	
1.101 D	AMUNDI EURO ISTOXX CLIMATE PARIS ALIGNED PAB			0				8.412	
1.157 D	AMUNDI EUROPE MONDE			0				7.518	
1.102 D	AMUNDI FTSE MIB			0				152.057	
1.092 D	AMUNDI FUNDS DYNAMIC MULTI FACTORS EURO			0				61.362	
1.084 D	AMUNDI FUNDS EQUITY EURO RISK PARITY			0				19.753	
1.089 D	AMUNDI FUNDS EUROLAND EQUITY SMALL CAP SELECT			0				578.890	
1.095 D	AMUNDI FUNDS EUROPEAN EQUITY SMALL CAP			0				543.255	
1.138 D	AMUNDI INDEX EUROPE EX UK SMALL AND MID CAP FUND			0				14.193	
1.087 D	AMUNDI INDEX MSCI EUROPE			0				192.813	
1.086 D	AMUNDI INDEX MSCI WORLD			0				24.504	
1.093 D	AMUNDI INDEX SOLUTIONS - AMUNDI PRIME EUROPE			0				6.125	
1.115 D	AMUNDI LIFECYCLE 2030 EQUITY			0				7	
1.117 D	AMUNDI LIFECYCLE 2033 EQUITY			0				13	
1.114 D	AMUNDI LIFECYCLE 2036 EQUITY			0				30	
1.116 D	AMUNDI LIFECYCLE 2039 EQUITY			0				20	
766 D	AMUNDI MSCI EMU			0				55.329	
1.113 D	AMUNDI MSCI EMU ESG CTB NET ZERO AMBIT			0				105.400	
1.085 D	AMUNDI MSCI EMU ESG SELECTION			0				261.969	
768 D	AMUNDI MSCI EMU VALUE FACTOR U			0				26.322	
1.083 D	AMUNDI MSCI EUROPE CLIMATE PARIS ALIGNED			0				9.640	
1.103 D	AMUNDI MSCI EUROPE ESG BROAD TRANSITION			0				190.267	
767 D	AMUNDI MSCI EUROPE ESG LEADERS			0				76.939	
1.105 D	AMUNDI MSCI EUROPE EX SWITZERLAND ESG SELECTION			0				37.805	
1.099 D	AMUNDI MSCI WORLD CLIMATE PARIS ALIG PAB			0				183	
1.146 D	AMUNDI MSCI WORLD CLIMATE PARIS ALIGNED PAB UMWELTZEICHEN UCITS ETF DR			0				1.891	

## Elenco Interventuti (Tutti ordinati alfabeticamente)

## Assemblea Straordinaria

Badge	Titolare	Tipo Rap.	Deleganti / Rappresentati legalmente	ORDINARIE	VOTO MAGGIOR	ORDINARIE	VOTO MAGGIOR	ORDINARIE	VOTO MAGGIOR
1.098 D	AMUNDI MSCI WORLD ESG UNIVERSAL SELECT			0				740	
1.094 D	AMUNDI PRIME EUROZONE			0				7.797	
765 D	AMUNDI S AND P EUROZONE DIV AR			0				78.575	
778 D	AMUNDI SGR SPA/AMUNDI SVILUPPO ATTIVO ITALIA			0				553.000	
1.104 D	AMUNDI STOXX EUROPE 600			0				430.978	
97 D	AMUNDI STOXX EUROPE 600 ESG II UCITS ETF			0				1.841	
1.150 D	AMUNDI STRATEGIES ACTIONS EUROPE RISK PARITY			0				554	
333 D	ANDRA AF-FONDEN			0				528.916	
177 D	ANZ PRIVATE GLOBAL EQUITIES TRUST			0				6.690	
1.129 D	AP ACTIONS I EURO			0				14.351	
1.050 D	AQR ALTERNATIVE TRENDS MASTER ACCOUNT LP			0				455.197	
1.037 D	AQR DELTA MASTER ACCOUNT LP COOGIER FIDUCIARY SERVICES (CAYMAN) LTD.			0				6	
1.033 D	AQR EQUITY MARKET NEUTRAL GLOBAL VALUE FUND L.P. C/O AQR CAPITAL MANAGEMENT LL C.			0				106	
371 D	AQR FUNDS - AQR INTERNATIONAL MOMENTUM STYLE FUND			0				30.174	
259 D	AQR FUNDS - AQR INTERNATIONAL MULTI-STYLE FUND			0				60.351	
1.192 D	AQR FUNDS - AQR MANAGED FUTURES STRATEGY HV FUND			0				257.625	
1.161 D	AQR FUNDS - AQR TREND TOTAL RETURN FUND			0				5.388	
1.163 D	AQR FUNDS AQR ALTERNATIVE RISK PREMIA FUND			0				76.633	
1.276 D	AQR FUNDS AQR EQUITY MARKET NEUTRAL FUND			0				268.296	
1.162 D	AQR FUNDS AQR LONGSHORT EQUITY.FUND			0				870.889	
1.275 D	AQR FUNDS AQR STYLE PREMIA ALTERNATIVE LV FUND			0				605.328	
1.187 D	AQR FUNDS AQR MULTIASSET FUND			0				107.600	
955 D	AQR GLOBAL STOCK SELECTION OFFSHORE FUND II L.P. C/O AQR CAPITAL MANAGEMENT LLC			0				134.118	
278 D	AQR INNOVATION FUND, L.P.			0				1.689	
30 D	AQR LUX FUNDS-AQR DIVERSIFIED-RISK PREMIA FUND/INTL TRADING			0				84.083	
279 D	AQR LUX FUNDS II - AQR STYLE PREMIA ALL COUNTRY EQUITY FUND			0				28.551	
1.036 D	AQR LUX FUNDS-AQR SYSTEMATIC TOTAL RETURN FUND			0				6	
1.277 D	AQR TA GLOBAL RELAXED CONSTRAINT EQUITY FUND, L.P.			0				6.293	
1.035 D	AQR TA HELIX FUND L.P. C/O COGENCY GLOBAL INC.			0				100	
357 D	AQR UCITS FUNDS II			0				12.047	
251 D	AQR UCITS FUNDS II - AQR STYLE PREMIA GLOBAL EQUITY UCITS FUND			0				64.095	
775 D	ARAGO			0				60.189	





## Elenco Interventuti (Tutti ordinati alfabeticamente)


## Assemblea Straordinaria

Badge	Titolare	Tipo Rap.	Deleganti / Rappresentati legalmente	ORDINARIE	VOTO MAGGIOR	ORDINARIE	VOTO MAGGIOR	Straordinaria	VOTO MAGGIOR
763 D	ARBEIDSMARKEDETS TILLAEGSPENSION			0	0	805.098			
1.422 D	ARCHITAS MULTIMANAGER GLOBAL FUNDS UNIT TRUST			0	0	7.901			
679 D	ARIZONA PSPRS TRUST			0	0	44.009			
596 D	ARIZONA STATE RETIREMENT SYSTEM			0	0	94.576			
1.151 D	ARKEA FOCUS - HUMAN			0	0	180.325			
207 D	ARRCO QUANT 1			0	0	69.428			
1.130 D	ARRCO QUANT 2			0	0	23.355			
1.278 D	ARROWSTREET (CANADA) GLOBAL ALL-COUNTRY FUND I			0	0	27.813			
1.335 D	ARROWSTREET (CANADA) GLOBAL ALL-COUNTRY FUND II			0	0	3.759			
1.336 D	ARROWSTREET (CANADA) GLOBAL SMALL CAP FUND I			0	0	169.041			
1.196 D	ARROWSTREET (CANADA) GLOBAL WORLD ALPHA EXTENSION FUND I			0	0	5.685			
1.337 D	ARROWSTREET (CANADA) GLOBAL WORLD SMALL CAP FUND II			0	0	522.062			
1.049 D	ARROWSTREET (DELAWARE) ALPHA EXTENSION FUND LP.			0	0	1.654			
1.268 D	ARROWSTREET (DELAWARE) CUSTOM ALPHA EXTENSION FUND Q L.P.			0	0	35.352			
28 D	ARROWSTREET ACWI ALPHA-EXTENSION FUND III (CAYMAN)			0	0	2.666			
1.237 D	ARROWSTREET CAPITAL GLOBAL ALL COUNTRY ALPHA EXTENSION FUND LIMI			0	0	52.754			
1.048 D	ARROWSTREET CAPITAL GLOBAL ALL COUNTRY ALPHA EXTENSION FUND.			0	0	27.254			
569 D	ARROWSTREET COLLECTIVE INVESTMENT TRUST			0	0	740.077			
34 D	ARROWSTREET EAFE ALPHA-EXTENSION TRUST FUND			0	0	3.378			
1.239 D	ARROWSTREET EAFE ALPHA-EXTENSION TRUST FUND			0	0	3.340			
363 D	ARROWSTREET GLOBAL EQUITY FUND			0	0	461.270			
383 D	ARROWSTREET GLOBAL SMALL COMPANIES FUND			0	0	10.832			
1.269 D	ARROWSTREET INTERNATIONAL EQUITY EAFE ALPHA EXTENSION FUND L.P.			0	0	12.027			
1.195 D	ARROWSTREET INTERNATIONAL EQUITY WORRLD EX US ALPHA EXTENSION CIT			0	0	39.813			
1.047 D	ARROWSTREET INVESTMENT TRUST -ARROWSTREET ACWI EX US ALPHA			0	0	28			
956 D	ARROWSTREET INVESTMENT TRUST U PORTFOLIO MARGIN ACCT			0	0	99			
688 D	ARROWSTREET INVESTMENT TRUST -ARROWSTREET EAFE ALPHA EXTENSION TRUST FUND PORTFOLIO MARGIN ACC			0	0	339.676			
803 D	ARROWSTREET US GROUP TRUST			0	0	1.173.461			
	ARTEMIS SMARTGARP EUROPEAN EQUITY FUND			0	0				

## Elenco Interventuti (Tutti ordinati alfabeticamente)

## Assemblea Straordinaria

Badge	Titolare	Tipo Rap.	Deleganti / Rappresentati legalmente	ORDINARIE	VOTO MAGGIOR	ORDINARIE	VOTO MAGGIOR	Straordinaria	VOTO MAGGIOR
31 D	ASAST AKTIEN AUSLAND PASSIV UBS FUND MANAGEMENT SWITZERLAND AG			0		1.587			
874 D	ASCENSION ALPHA FUND LLC			0		8.058			
920 D	ASCENSION HEALTHCARE MASTER PENSION TRUST			0		2.707			
1.491 D	ASIAN DEVELOPMENT BANK			0		44.005			
788 D	ASSET MANAGEMENT EXCHANGE UCITS CCF			0		14.586			
930 D	ASSET MANAGEMENT EXCHANGE UCITS ICAV			0		6.481			
1.156 D	ASSURDIX			0		33.570			
76 D	ATCP-UI-FONDS			0		1.327			
1.034 D	ATLAS DIVERSIFIED MASTER FUND LTD. C/O MAPLES CORPORATE SERVICES LIMITED			0		14			
718 D	AURION GLOBAL EQUITY FUND			0		1			
896 D	AUSTRALIAN CAPITAL TERRITORY			0		9.565			
507 D	AUSTRALIAN NATIONAL UNIVERSITY			0		7.170			
1.227 D	AUSTRALIAN RETIREMENT TRUST			0		220.098			
314 D	AUSTRALIANSUPER			0		6.604			
535 D	AUTORIDADE MONETARIA DE MACAU			0		5.075			
1.314 D	AVIP BLACKROCK ADVANTAGE INTERNATIONAL EQUITY PORTFOLIO			0		7.176			
216 D	AVIVA INVESTORS INVESTMENT FUNDS ICVC AVIVA INVESTORS INTERNATIONAL INDEX TRACKING FUND			0		7.040			
458 D	AVIVA INVESTORS PASSIVE FUNDS ACS - AI 30:70 GLOBAL EQUITY (CURRENCY HEDGED) INDEX FUND			0		1.409			
460 D	AVIVA INVESTORS PASSIVE FUNDS ACS - AI 50:50 GLOBAL EQUITY INDEX FUND			0		49.419			
461 D	AVIVA INVESTORS PASSIVE FUNDS ACS - AI 60:40 GLOBAL EQUITY INDEX FUND			0		11.324			
445 D	AVIVA INVESTORS PASSIVE FUNDS ACS - AI CONTINENTAL EUROPEAN EQUITY INDEX FUND			0		48.622			
448 D	AVIVA INVESTORS PASSIVE FUNDS ACS - AI DEVELOPED EUROPEAN EX UK EQUITY INDEX FUND			0		26.483			
468 D	AVIVA INVESTORS PASSIVE FUNDS ACS - AI DEVELOPED WORLD EX UK EQUITY INDEX FUND			0		16.293			
277 D	AVIVA INVESTORS PORTFOLIO FUNDS ICVC AVIVA INVESTORS MULTI-ASSET CORE FUND I			0		173			
318 D	AVIVA INVESTORS PORTFOLIO FUNDS ICVC AVIVA INVESTORS MULTI-ASSET CORE FUND II			0		849			



## Elenco Interventuti (Tutti ordinati alfabeticamente)

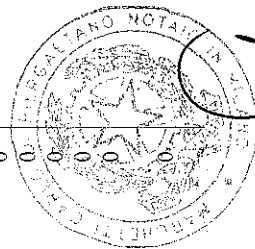
## Assemblea Straordinaria

Badge	Titolare	Tipo Rap.	Deleganti / Rappresentati legalmente	ORDINARIE	VOTO MAGGIOR	ORDINARIE	Straordinaria VOTO MAGGIOR
336 D	AVIVA INVESTORS PORTFOLIO FUNDS ICVC AVIVA INVESTORS MULTI-ASSET CORE FUND III			0		1.917	
297 D	AVIVA INVESTORS PORTFOLIO FUNDS ICVC AVIVA INVESTORS MULTI-ASSET CORE FUND IV			0		1.455	
272 D	AVIVA INVESTORS PORTFOLIO FUNDS ICVC AVIVA INVESTORS MULTI-ASSET CORE FUND V			0		633	
465 D	AVIVA INVESTORS UK FUND SERVICES LIMITED			0		32.185	
287 D	AVIVA LIFE & PENSIONS IRELAND DAC			0		15.629	
281 D	AVIVA LIFE & PENSIONS UK LIMITED			0		109.612	
438 D	AVIVA LIFE AND PENSIONS UK LIMITED			0		3.121	
1.221 D	AWARE SUPER			0		30.097	
99 D	AXA AA DIVERSIFIE INDICIEL 1			0		25.946	
1.267 D	AXA MPS PREVIDENZA PER TE - CRESCITA			0		224.816	
58 D	AXA PEA REGULARITE			0		294.000	
190 D	AZ FUND 1 AZ ALLOCATION EUROPEAN DYNAMIC			0		5.000	
107 D	AZ FUND 1 AZ ALLOCATION GLOBAL			0		800	
202 D	AZ FUND 1 AZ ALLOCATION ITALIAN TREND			0		315.262	
125 D	AZ FUND 1 AZ ALLOCATION PIR ITALIAN EXCELLENCE 70			0		192.515	
80 D	AZIMUT CAPITAL MANAGEMENT SGR S.P.A			0		15.319	
89 D	AZIMUT CAPITAL MANAGEMENT SGR S.P.A			0		4.000	
98 D	AZIMUT CAPITAL MANAGEMENT SGR S.P.A			0		27.775	
389 D	AZIMUT STRATEGIC TREND			0		88	
388 D	AZIMUT TRADING			0		88	
390 D	AZIMUT TREND			0		3.450	
721 D	AZL DFA INTERNATIONAL CORE EQUITY FUND			0		15.698	
720 D	AZL INTERNATIONAL INDEX FUND			0		21.861	
252 D	BANCO CENTRAL DE TIMOR-LESTE (BCTL)			0		14.931	
936 D	BANCO NACIONAL DE PANAMA ACTING AS TRUSTEE OF THE FIDEICOMISO DE FONDO DE AHORRO DE PANAMA			0		12.586	
75 D	BANCOPOSTA DIVERSIFIED DISTRIBUTION			0		6.859	
78 D	BANCOPOSTA EQUITY ALL COUNTRY			0		1.354	
204 D	BANCOPOSTA EQUITY DEVELOPED COUNTRIES			0		3.154	
150 D	BANCOPOSTA GLOBAL EQUITY HEDGED LTE			0		591	
68 D	BANCOPOSTA GLOBAL EQUITY LTE			0		1.467	
143 D	BANCOPOSTA RINASCIMENTO			0		69.699	

## Elenco Interventuti (Tutti ordinati alfabeticamente)

## Assemblea Straordinaria

Badge	Titolare	Tipo Rap.	Deleganti / Rappresentati legalmente	ORDINARIE	VOTO MAGGIOR	ORDINARIE	VOTO MAGGIOR	ORDINARIE	VOTO MAGGIOR
88 D	BANCOPOSTA STRATEGIC INSURANCE DISTRIBUTION			0		2.589		0	
791 D	BANK OF BOTSWANA.			0		8.468		0	
626 D	BANK OF KOREA			0		159.739		0	
806 D	BARINGS INTERNATIONAL UMBRELLA FUND			0		2.251		0	
304 D	BAYERNINVEST AA I-FONDS			0		16.274		0	
298 D	BAYERNINVEST HAI-FONDS			0		7.000		0	
387 D	BAYERNINVEST HCl-FONDS			0		4.637		0	
72 D	BAYVK A4 FONDS			0		18.176		0	
220 D	BBP INKA			0		52.383		0	
590 D	BCT POOLED INVESTMENT FUND SERIES SMART EUROPEAN EQUITY FUND			0		3.934		0	
1.132 D	BEL EQUITY EUROPE			0		81.540		0	
1.009 D	BERESFORD FUNDS ICAV			0		6.234		0	
524 D	BESSEMER TRUST CO CLEARING ACCT			0		340.887		0	
417 D	BEST INVESTMENT CORPORATION			0		16.355		0	
505 D	BG MASTER FUND ICAV			0		12.173		0	
70 D	BI AKTIENFONDS			0		28.594		0	
1.044 D	BIMCOR GLOBAL DIVIDEND YIELD POOLED FUND			0		2.221		0	
313 D	BKM			0		668.211		0	
686 D	BLACKROCK ADVANTAGE INTERNATIONAL FUND			0		95.173		0	
1.240 D	BLACKROCK ASSET MANAGEMENT SCHWEIZ AG FOR ISHARES WORLD EX SWITZERLAND ESG SCREENED EQUITY INDEX			0		14.491		0	
931 D	BLACKROCK AUTHORIZED CONTRACTUAL SCHEME I			0		299.557		0	
219 D	BLACKROCK CDN MSCI LEAFE EQUITY INDEX FUND			0		67.996		0	
239 D	BLACKROCK CDN WORLD INDEX FUND			0		31.587		0	
577 D	BLACKROCK FUND MANAGERS LTD			0		370.159		0	
283 D	BLACKROCK FUNDS I ICAV			0		194.621		0	
722 D	BLACKROCK GLOBAL FUNDS			0		19.713		0	
1.367 D	BLACKROCK IG INTERNATIONAL EQUITY FUNDS			0		29.080		0	
682 D	BLACKROCK IG INTERNATIONAL EQUITY POOL			0		10.103		0	
257 D	BLACKROCK INDEX SELECTION FUND			0		282.647		0	
267 D	BLACKROCK INSTITUTIONAL POOLED FUNDS PLC			0		25.420		0	
231 D	BLACKROCK INSTITUTIONAL TRUST COMPANY, N.A. INVESTMENT FUNDS FOR EMPLOYEE BENEFIT TRUSTS			0		3.412.664		0	
300 D	BLACKROCK INTERNATIONAL ALPHA TILTS FUND			0		24.081		0	





## Elenco Interventuti (Tutti ordinati alfabeticamente)

## Assemblea Straordinaria

Badge	Titolare	Tipo Rap.	Deleganti / Rappresentati legalmente	ORDINARIE	VOTO MAGGIOR	ORDINARIE	VOTO MAGGIOR	Straordinaria	VOTO MAGGIOR
255 D	BLACKROCK INTERNATIONAL INDEX V.I. FUND OF BLACKROCK VARIABLE SERIES FUNDS, INC.			0				4.534	
685 D	BLACKROCK LIFE LTD			0				156.892	
270 D	BLACKROCK MSCI EAFE EQUITY INDEX NON-LENDABLE FUND B			0				66.634	
742 D	BLACKROCK SOLUTIONS FUNDS ICAV			0				95.096	
1.366 D	BLACKROCK STRATEGIC FUNDS			0				48.267	
248 D	BLACKROCK SUSTAINABLE ADVANTAGE INTERNATIONAL EQUITY FUND OF BLACKROCK FUNDS			0				329	
939 D	BLACKROCK UCITS CCF			0				27.520	
481 D	BLKB EQUITY SWITZERLAND FOCUS			0				237.898	
322 D	BLM			0				112.366	
1.483 D	BLUE CROSS AND BLUE SHIELD OF KANSAS, INC			0				535	
855 D	BLUE SHIELD OF CALIFORNIA EMPLOYEES' RETIREMENT PLAN.			0				4.996	
36 D	BLUEHARBOR MAP I LP			0				346.504	
1.429 D	BMO MSCI EAFE HIGH QUALITY INDEX ETF			0				7.110	
1.428 D	BMO MSCI EAFE INDEX ETF			0				160.500	
1.427 D	BMO MSCI EUROPE HIGH QUALITY HEDGED TO CAD INDEX ETF			0				43.616	
147 D	BNP PARIBAS B PENSION SUSTAINABLE BALANCED			0				433.473	
182 D	BNP PARIBAS B PENSION SUSTAINABLE GROWTH			0				153.269	
130 D	BNP PARIBAS B PENSION SUSTAINABLE STABILITY			0				34.416	
131 D	BNP PARIBAS EASY - ESG EUROZONE BIODIVERSITY LEADERS PAB			0				3.929	
118 D	BNP PARIBAS EASY - MSCI EMU SRI PAB			0				183.947	
195 D	BNP PARIBAS EASY - MSCI EUROPE SRI PAB			0				82.226	
112 D	BNP PARIBAS EASY - MSCI WORLD SRI PAB			0				17.188	
213 D	BNP PARIBAS EASY ICAV - BNP PARIBAS EASY MSCI ACWI SRI S-SERIES PAB 5 CAPPED UCITS ETF			0				2.507	
110 D	BNP PARIBAS EASY ICAV - BNP PARIBAS EASY MSCI WORLD MIN TE UCITS ETF			0				5.885	
83 D	BNP PARIBAS EASY MSCI EMU MIN TE			0				86.461	
59 D	BNP PARIBAS EASY MSCI EUROPE MIN TE			0				147.687	
103 D	BNP PARIBAS EQUITY - FOCUS ITALIA			0				43.640	
152 D	BNP PARIBAS FINANCE EUROPE ISR			0				101.692	
178 D	BNP PARIBAS FUNDS - EURO DEFENSIVE EQUITY			0				32.961	
146 D	BNP PARIBAS FUNDS - SEASONS			0				96.670	
134 D	BNP PARIBAS FUNDS - SUSTAINABLE EUROPE MULTI-FACTOR EQUITY			0				540.722	

## Elenco Interventuti (Tutti ordinati alfabeticamente)

## Assemblea Straordinaria

Badge	Titolare	Tipo Rap.	Deleganti / Rappresentati legalmente	ORDINARIE	VOTO MAGGIOR	ORDINARIE	Straordinaria
				0		0	VOTO MAGGIOR
203 D	BNPP DUBLIN / FAM SERIES UCITS ICAV/DYNAMIC PROFILE FINECO AM FUND II			0		0	77.863
176 D	BNPP DUBLIN/FAM SERIES UCITS ICAV/DYNAMIC PROFILE FINECO AM FUND			0		0	6.538
145 D	BNPP DUBLIN/FAM SERIES UCITS ICAV/DYNAMIC PROFILE FINECO AM FUND I			0		0	8.141
166 D	BNPP S-FUND-EQUITY EUROPE			0		0	48.784
619 D	BNY MELLON INTERNATIONAL EQUITY ETF			0		0	13.758
698 D	BNY MELLON INTERNATIONAL STOCK INDEX FUND			0		0	6.291
585 D	BNYM MELLON CF SL INTERNATIONAL STOCK INDEX FUND			0		0	27.595
541 D	BNYM MELLON DT NSL INTERNATIONAL STOCK INDEX FUND			0		0	12.081
115 D	BNZ WHOLESAL INTERNATIONAL EQUITIES (INDEX) FUND			0		0	5.008
755 D	BOARD OF PENSIONS OF THE EVANGELICAL LUTHERAN CHURCH IN AMERICA			0		0	3.256
96 D	BOOSTER WHOLESAL SCHEME			0		0	6.843
1.168 D	BOSTON RETIREMENT SYSTEM			0		0	53.392
784 D	BRIDGE BUILDER INTERNATIONAL E			0		0	20.878
23 D	BRIDGEWATER BLUE PEAK FUND, LP			0		0	20.185
957 D	BRIDGEWATER PURE ALPHA EURO FUND LTD.			0		0	181
25 D	BRIDGEWATER PURE ALPHA FUND-III, LTD - INTL TRADING			0		0	4.815
1.045 D	BRIDGEWATER PURE ALPHA STERLING FUND LIMITED			0		0	3.222
35 D	BRIDGEWATER PURE ALPHA TRADING COMPANY IV, LP			0		0	2.432
20 D	BRIDGEWATER PURE ALPHA TRADING-COMPANY II, LTD. - INTL			0		0	190.026
19 D	BRIDGEWATER PURE ALPHA TRADING-COMPANY LTD			0		0	20.763
1.169 D	BRIGHTHOUSE FUNDS TRUST II METLIFE MSCI EAFE INDEX PORTFOLIO			0		0	28.100
916 D	BRITISH COAL STAFF SUPERANNUATION SCHEME			0		0	5.123
934 D	BRITISH COLUMBIA INVESTMENT MANAGEMENT CORPORATION.			0		0	1.548
716 D	BSF FORMUE EUR EQUITY INDEX FUND			0		0	10.751
902 D	BUILDERS INITIATIVE FOUNDATION			0		0	7.286
244 D	BUREAU OF LABOR FUNDS - LABOR RETIREMENT FUND			0		0	128.004
233 D	BUREAU OF LABOR FUNDS-LABOR PENSION FUND			0		0	361.740
211 D	BUREAU OF PUBLIC SERVICE PENSION FUND			0		0	322.933
756 D	BWSP GLOBAL MACRO TRADING LIMITED			0		0	279
1.159 D	CA INDOSUEZ(SWITZERLAND) SA			0		0	5.000
1.14 D	CAISSE DE DEPOT ET PLACEMENT DUQUEBEC			0		0	2.728.627



## Elenco Interventuti (Tutti ordinati alfabeticamente)

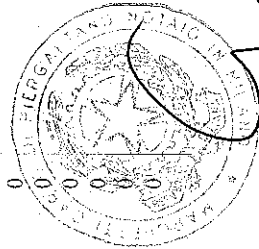
## Assemblea Straordinaria

Badge	Titolare	Tipo Rap.	Deleganti / Rappresentati legalmente	ORDINARIE	VOTO MAGGIOR	ORDINARIE	VOTO MAGGIOR
911 D	CALIFORNIA PHYSICIANS' SERVICE			0		45.446	
1.312 D	CALIFORNIA PUBLIC EMPLOYERS RETIREMENT SYSTEM			0		784.047	
1.488 D	CALIFORNIA STATE TEACHERS' RETIREMENT SYSTEM			0		893.136	
1.404 D	CALVERT INTERNATIONAL RESPONSIBLE INDEX FUND			0		23.330	
1.405 D	CALVERT VP EAFE INTERNATIONAL INDEX PORTFOLIO			0		3.742	
912 D	CAMBRIDGESHIRE COUNTY COUNCIL PENSION FUND			0		3.095	
140 D	CAMGESTION EP			0		37.672	
1.231 D	CANADA PENSION PLAN INVESTMENT BOARD (CPPIB)			0		626.243	
85 D	CAND FTSE/LOTT135/FRR10G			0		86.980	
1.107 D	CANDRIAM SUSTAINABLE EQUITY QUANT EUROPE			0		338.255	
1.430 D	CAPULA TAIL RISK MASTER FUND LIMITED			0		1.843	
1.409 D	CARDANO COMMON CONTRACTUAL FUND			0		18.300	
82 D	CARDANO ESG TRANSITION ENHANCED INDEX EQUITY EUROPE			0		102.225	
109 D	CARDANO ESG TRANSITION ENHANCED INDEX EQUITY GLOBAL			0		80.793	
74 D	CARDANO ESG TRANSITION ENHANCED INDEX EQUITY GLOBAL (I)			0		16.636	
588 D	CARNE GLOBAL FUND MANAGERS IRELAND LTD			0		60.083	
725 D	CASEY FAMILY PROGRAMS			0		137.556	
909 D	CATERPILLAR INC. MASTER RETIREMENT TRUST			0		3.070	
913 D	CATERPILLAR INVESTMENT TRUST			0		3.262	
649 D	CAUSEWAY INTERNATIONAL SMALL CAP FUND			0		257.106	
867 D	CAUSEWAY MULTI-FUND LLC - GLOBAL SMALL CAP EQUITY SERIES A			0		418	
1.125 D	CAVEC LA FRANCAISE DIVERSIFE			0		19.387	
1.472 D	CAYMAN ISLANDS CHAMBER OF COMMERCE PENSION FUND			0		12.413	
1.082 D	CB NL AIF CLIENTS ASSETS TAXABLE			0		116.878	
164 D	CBP GROWTH SEGMENT AKTIEN GLOBAL- BEST STYLES			0		67.611	
555 D	CC AND L Q GLOBAL EQUITY FUND			0		36.260	
556 D	CC AND L Q GROUP GLOBAL EQUITY FUND			0		6.873	
554 D	CC AND L Q INTERNATIONAL EQUITY FUND			0		4.959	
866 D	CC&L Q WORLD EX-USA EQUITY EXTENSION MASTER FUND LTD.			0		21.964	
624 D	CCVM TRANSITION ACTS MONDIALES			0		5.293	
1.143 D	CDC ACTIONS MONDE ISR			0		15.000	
246 D	CDN ACWI ALPHA TILTS FUND			0		16.183	
1.160 D	CENTRAL BANK OF IRELAND - MSCI PAB			0		4.969	
562 D	CENTRAL PENSION FUND OF THE INTERNATIONAL UNION OF OPERATING			0		69.299	

## Elenco Interventuti (Tutti ordinati alfabeticamente)

## Assemblea Straordinaria

Badge	Titolare	Tipo Rap.	Deleganti / Rappresentati legalmente	ORDINARIE	VOTO MAGGIOR	ORDINARIE	VOTO MAGGIOR	Straordinaria	VOTO MAGGIOR
559 D	CENTRAL PENSION FUND OF THE INTERNATIONAL UNION OF OPERATING ENGINEERS AND PARTICIPATING EMPLOYERS			0				18.257	
1.410 D	CENTRAL PROVIDENT FUND BOARD			0				1.855	
69 D	CERES FONDS D ACTIONS MONDE			0				3.987	
969 D	CFSIL-COMMONWLTH GBL SHARE FD 17			0				8.186	
830 D	CHEVRON MASTER PENSION TRUST			0				3.558	
608 D	CHICAGO TEACH PEN FD ACADIAN IEACC 1004379			0				68.171	
1.426 D	CHINAAMC MSCI EUROPE QUALITY HEDGED TO USD ETF			0				883	
274 D	CHURCH COMMISSIONERS FOR ENGLAND			0				5.747	
795 D	CHURCH OF ENGLAND INVESTMENT FUND FOR PENSIONS			0				6.937	
617 D	CIBC EUROPEAN INDEX FUND			0				1.607	
618 D	CIBC INTERNATIONAL EQUITY INDEX POOL			0				1	
613 D	CIBC INTERNATIONAL EQUITY PRIVATE POOL			0				5.035	
616 D	CIBC INTERNATIONAL INDEX FUND			0				1.154	
675 D	CIBC PENSION PLAN			0				9.959	
674 D	CIBC PP CC L GLOB EQ			0				7.090	
1.020 D	CIP COURTIER TR BALANCED RK FUND			0				230.000	
1.021 D	CIP COURTIER TR CAUTIOUS RK FUND			0				93.000	
1.022 D	CIP COURTIER TR GROWTH RK FUND			0				104.000	
1.018 D	CITITRUST LIMITED AS TRUSTEE OF BLACKROCK PREMIER FUNDS-BLACKROCK WORLD EQUITY INDEX FUND			0				6.367	
1.005 D	CITITRUST LTD			0				3.509	
919 D	CITY OF LOS ANGELES FIRE AND POLICE PENSION PLAN			0				41.793	
1.328 D	CITY OF NEW YORK GROUP TRUST			0				756.763	
829 D	CITY OF PHILADELPHIA PUBLIC EMPLOYEES RETIREMENT SYSTEM.			0				22.677	
1.096 D	CLEOME INDEX - EMU EQUITIES			0				43.513	
1.097 D	CLEOME INDEX - EUROPE EQUITIES			0				120.085	
15 D	CM AM SMALL AMPERSAND MIDCAP EURO			0				2.000	
52 D	CM-AM CONVERTIBLES EUROPE			0				6.457	
51 D	CM-AM CONVICTIONS EURO			0				623.000	
54 D	CM-AM SMALL & MIDCAP EURO			0				165.500	
422 D	CMB-CIFM EUROPE DYNA STRAT FD QDII			0				20.700	
1.153 D	CNP ASSUR VALUE ET MOMENTUM			0				28.869	
533 D	CO OPERATORS GROUP LIMITED			0				2.139	
1.164 D	COLLEGE RETIREMENT EQUITIES FUND			0				212.357	





## Elenco Interventuti (Tutti ordinati alfabeticamente)

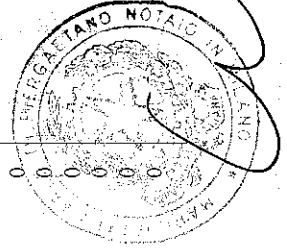
## Assemblea Straordinaria

Badge	Titolare	Tipo Rap.	Deleganti / Rappresentati legalmente	ORDINARIE	VOTO MAGGIOR	ORDINARIE	VOTO MAGGIOR
951 D	COLONIAL FIRST STATE INVESTMENTS LIMITED...			0		144.677	
998 D	COLONIAL FIRST STATE SPECIALIST FUND 4			0		127.951	
399 D	COMMINGLED PENSION TRUST FUND (EAFE EQUITY INDEX) OF JP MORGAN CHASE BANK, N.A.			0		200.590	
411 D	COMMINGLED PENSION TRUST FUND (EUROPE DYNAMIC) OF JP MORGAN CHASE BANK, N.A.			0		74.784	
1.292 D	COMMONFUND STRATEGIC SOLUTIONS GLOBAL EQUITY, LLC			0		2.023	
970 D	COMMONWEALTH GLOBAL SHARE FUND 30.			0		133.497	
914 D	COMMONWEALTH OF MASSACHUSETTS EMPLOYEES DEFERRED COMPENSATION PLAN			0		2.807	
895 D	COMMONWEALTH SUPERANNUATION CORPORATION AS TRUSTEE FOR ARIA			0		27.519	
234 D	CONNECTICUT GENERAL LIFE INSURANCE COMPANY			0		6.108	
850 D	CONNOR CLARK & LUNN COLLECTIVE INVESTMENT TRUST			0		19.838	
558 D	CONSOLIDATED EDISON RETIREMENT PLAN			0		14.484	
307 D	CONSTRUCTION AND BUILDING UNIONS SUPERANNUATION FUND CONTI INTERNATIONAL			0		11.140	
996 D	CONTINENTAL SMALL SERIES THE CONTINENTAL SMALL COMPANY COSMOPOLITAN INVESTMENT FUND			0		2.577.950	
1.329 D	COUNSEL GLOBAL DIVIDEND			0		13.107	
560 D	COURTIERS GLOBAL (EX-UK) EQUITYINCOME FUND			0		36.447	
1.015 D	CPR BIODIVERSITE ACTIONS MONDE			0		115.000	
1.140 D	CPR EUROLAND ESG			0		30.000	
1.152 D	CREDIT SUISSE INDEX FUND (LUX)			0		131.595	
1.284 D	CRELAN INVEST BALANCED			0		164.098	
1.079 D	CRELAN INVEST CONSERVATIVE			0		6.409	
1.080 D	CRELAN INVEST DYNAMIC			0		976	
1.081 D	CUKL COURTIER ETHICAL VALUE EQT FD			0		3.376	
968 D	CUSTODY BANK OF JAPAN, LTD. AS TRUSTEE FOR JAPAN SCIENCE AND TECHNOLOGY AGENCY 16619-9962			0		22.000	
242 D	CUSTODY BANK OF JAPAN, LTD. AS TRUSTEE FOR MIZUHO TRUST & BANKING CO., LTD. AS TRUSTEE FOR INTERNATIONAL EQUITY PASSIVE			0		32.581	
346 D	CUSTODY BANK OF JAPAN, LTD. RE: SMTB MFS BLENDED RESEARCH EUROPEAN EQUITY MOTHER FUND			0		55.232	
783 D	CUSTODY BANK OF JAPAN, LTD. RE			0		54.701	
151 D	CUSTODY BANK OF JAPAN, LTD. RE: SMTB MFS BLENDED RESEARCH EUROPEAN EQUITY MOTHER FUND			0		108.458	

## Elenco Interventuti (Tutti ordinati alfabeticamente)

## Assemblea Straordinaria

Badge	Titolare	Tipo Rap.	Deleganti / Rappresentati legalmente	ORDINARIE	VOTO MAGGIOR	ORDINARIE	VOTO MAGGIOR	Straordinaria	VOTO MAGGIOR
104 D	CUSTODY BANK OF JAPAN, LTD. RE: STB FOREIGN STOCK INDEX MOTHER FUND(CURRENCY HEDGED)			0		4.636			
494 D	DANSKE INVEST EUROPE HIGH DIVIDEND FUND			0		68.136			
496 D	DANSKE INVEST SICAV			0		111.805			
1.282 D	DB PRIVATMANDAT COMFORT			0		54.000			
163 D	DBI-STIFTUNGSFONDS WISSENSCHAFT			0		2.000			
714 D	DEAM FONDS ZDV			0		3.178			
5 D	DEKA INVESTMENT GMBH A FU 5 FONDS			0		10.506			
3 D	DEKA INVESTMENT GMBH DEKA VALUE EXTRA SE			0		27.291			
6 D	DEKA INVESTMENT GMBH KVR FONDS AKTIEN EU			0		93.845			
9 D	DEKA INVESTMENT GMBH RE GLOBALE AKTIEN			0		22.110			
519 D	DEKA INVESTMENT GMBH W/DEKA.MSCI EMU CL.C.ESG UCITS ETF			0		14.143			
510 D	DEKA INVESTMENT GMBH W/DEKA.MSCI EUROPE MC UCITS ETF			0		5.593			
514 D	DEKA INVESTMENT GMBH W/DEKA.MSCI EUROPE UCITS ETF			0		38.642			
513 D	DEKA INVESTMENT GMBH W/DEKA.MSCI WORLD UCITS ETF			0		19.528			
515 D	DEKA INVESTMENT GMBH W/DEKA-ESG KOMMUNAL			0		19.598			
516 D	DEKA INVESTMENT GMBH W/DEKA-PRIVATVORSORGE AS			0		10.500			
512 D	DEKA INVESTMENT GMBH W/DK.MSCI EURO.CL.CH.ESG UCITS ETF			0		14.131			
518 D	DEKA INVESTMENT GMBH W/DK.MSCI WOR.CL.CH.ESG UCITS ETF			0		6.605			
520 D	DEKA INVESTMENT GMBH W/DONAU-MULTI-ASSET-FUNDMASTER U01 AKTIEN			0		134.459			
517 D	DEKA INVESTMENT GMBH W/HFW-FONDS W/S2 AKTIEN EUROPA			0		190.817			
508 D	DEKA INVESTMENT GMBH W/TREMONIUS-FONDS			0		2.710			
230 D	DEKA VALUE PLUS			0		115.964			
511 D	DEKA VERMOEGENSMANAGEMENT GMBH W/LINGOHR-EUROPA-SYSTEM.-INVEST			0		36.906			
509 D	DEKA VERMOEGENSMANAGEMENT GMBH W/LINGOHR-SYSTEMATIC-INVEST			0		150.096			
135 D	DEKA-MASTER-HAEB I			0		4.485			
942 D	DELA NATURA- EN LEVENSVERZEKERINGEN N.V.			0		41.047			
1.321 D	DESIARDINS INTERNATIONAL EQUITYIND EX ETF			0		24.517			
1.320 D	DESIARDINS RI DEVELOPED EXUSA EXCANADA LOW CO2 INDEX ETF			0		377			
1.319 D	DESIARDINS RI GLOBAL MULTIFACTOR FOSSIL FUEL RESERVES FREEETF			0		447			
1.403 D	DESIARDINS SECURITE FINANCIERE COMPAGNIE D'ASSURANCE VIE			0		1.662			
786 D	DESTINATIONS INTERNATIONAL EQU			0		145.492			



## Elenco Interventuti (Tutti ordinati alfabeticamente)

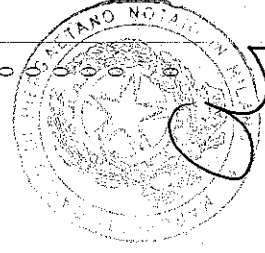
## Assemblea Straordinaria

Badge	Titolare	Tipo Rap.	Deleganti / Rappresentati legalmente	ORDINARIE	VOTO MAGGIOR	ORDINARIE	VOTO MAGGIOR	Straordinaria	VOTO MAGGIOR
1.413 D	DETROIT EDISON QUALIFIED NUCLEAR DECOMMISSIONING TRUST			0		8.950			
697 D	DEUTSCHE DCG EQ			0		949			
214 D	DEVELOPED EX-FOSSIL FUEL INDEX FUND B (FTDEVXFF)			0		1.595			
995 D	DFA INTERNATIONAL SMALL CAP VALUE:PNS GROUP INC			0		5.421.824			
1.056 D	DIGITAL FUNDS STARS EUROPE			0		215.550			
1.062 D	DIGITAL FUNDS STARS EUROPE EX-UK			0		82.210			
1.065 D	DIGITAL FUNDS STARS EUROPE SMALLER COMPANIES			0		9.835			
1.201 D	DIMENSIONAL FUNDS ICVC INTERNATIONAL VALUE FUND			0		4.627			
1.412 D	DIMENSIONAL FUNDS PLC			0		266.411			
159 D	DIMENSIONAL GLOBAL SUSTAINABILITY PIE FUND			0		4.568			
1.016 D	DIMENSIONAL GLOBAL SUSTAINABILITY TRUST			0		20.509			
997 D	DIMENSIONAL INTERNATIONAL VALUE ETF OF DIMENSIONAL ETF TRUST			0		345.882			
974 D	DIMENSIONAL INTERNATIONAL VECTOR EQUITY ETF OF DIMENSIONAL E			0		5.399			
1.069 D	DIVERSIFIED GLOBAL SHARE TRUST.			0		12.369			
1.372 D	DOMINI IMPACT INTERNATIONAL EQUITY FUND			0		647.945			
571 D	DOMINION ENERGY INC DEFINED BENEFIT MASTER TRUST			0		7.126			
1.148 D	DORVAL MANAGERS SMID CAP EURO			0		17.309			
1.078 D	DPAM B EQUITIES EMU BEHAVIORAL VALUE			0		18.000			
1.077 D	DPAM DBI-RDT B EQUITIES EMU INDEX			0		25.000			
142 D	DPCTA-MASTERFONDS			0		836			
1.498 D	DWS INVESTMENT GMBH FOR DEAMFONDS GSK 1			0		4.016			
1.341 D	DWS INVESTMENT GMBH FOR DEAMFONDS KGPENSIONEN			0		2.004			
1.495 D	DWS INVESTMENT GMBH FOR DEAMFONDS PG EQ			0		8.982			
1.333 D	DWS INVESTMENT GMBH FOR DWS-FONDS SFT MASTER			0		598			
1.279 D	DWS INVESTMENT GMBH FOR MULTI-INDEX EQUITY FUND			0		3.672			
711 D	DWS INVESTMENT GMBH ON BEHALF OF DWS FONDS ZDV EVO			0		1.001			
493 D	DWS INVESTMENT GMBH W/BBR 1 AP			0		6.047			
1.477 D	E TRADE NO FEE INTERNATIONAL INDEX FUND			0		344			
905 D	EAST SUSSEX PENSION FUND			0		9.321			
1.395 D	EATON VANCE EQUITY HARVEST FUNDLLC			0		17.007			
296 D	EMBO-FONDS			0		9.746			
1.220 D	EMERGENCY SERVICES SUPERANNUATION SCHEME			0		1.712			
922 D	EMPLOYEES RETIREMENT FUND OF THE CITY OF DALLAS.			0		15.980			

## Elenco Interventuti (Tutti ordinati alfabeticamente)

## Assemblea Straordinaria

Badge	Titolare	Tipo Rap.	Deleganti / Rappresentati legalmente	ORDINARIE	VOTO MAGGIOR	ORDINARIE	Straordinaria VOTO MAGGIOR
673 D	EMPLOYEES RETIREMENT SYSTEM OF THE CITY OF BALTIMORE			0			572
745 D	EMPLOYEES RETIREMENT SYSTEM OF THE STATE OF HAWAII			0			17.761
1.302 D	EMPOWER ANNUITY INSURANCE COMPANY			0			15.106
179 D	ENHANCED INDEX INTERNATIONAL SHARE FUND			0			4.738
735 D	ENSIGN PEAK ADVISORS INC			0			42.400
344 D	EPS			0			4.783
348 D	EQ ADVISORS TRUST - ATM INTERNATIONAL MANAGED VOLATILITY PORTFOLIO			0			20.571
286 D	EQ ADVISORS TRUST - EQ/AB DYNAMIC AGGRESSIVE GROWTH PORTFOLIO			0			3.391
261 D	EQ ADVISORS TRUST - EQ/AB DYNAMIC GROWTH PORTFOLIO			0			3.876
345 D	EQ ADVISORS TRUST - EQ/AB DYNAMIC MODERATE GROWTH PORTFOLIO			0			5.219
358 D	EQ ADVISORS TRUST - EQ/GLOBAL EQUITY MANAGED VOLATILITY PORTFOLIO			0			7.536
343 D	EQ ADVISORS TRUST - EQ/INTERNATIONAL CORE MANAGED VOLATILITY PORTFOLIO			0			11.917
353 D	EQ ADVISORS TRUST - EQ/INTERNATIONAL MANAGED VOLATILITY PORTFOLIO			0			33.905
377 D	EQUITABLE FINANCIAL LIFE INSURANCE COMPANY			0			2.226
73 D	ERAPP ACTIONS EURO IV			0			208.674
904 D	ESSENTIA HEALTH			0			2.948
865 D	ETERNITY LTD CONYERS TRUST COMPANY (CAYMAN) LIMITED			0			13.449
1.046 D	EWP PA FUND LIMITED			0			7.539
843 D	EXELON CORPORATION EMPLOYEES' BENEFIT TRUST FOR UNION EMPLOYEES			0			940
264 D	FACTORY MUTUAL INSURANCE COMPANY			0			4.856
1.215 D	FAMILY INVESTMENTS CHILD TRUST FUND			0			2.794
400 D	FCP EPARGNE EUROPE DYNAMIQUE			0			48.606
91 D	FCP FCE P LCT INTERNATIONAL ESG PLUS			0			180.886
63 D	FCP SODIUM I			0			23.517
777 D	FCP VOLTA POCHE ACTIONS			0			18.517
1.124 D	FGV ACTIONS EUROPE LM A			0			11.319
258 D	FIDELITY COMMON CONTRACTUAL FUND II - FIDELITY EUROPE EX-UK EQUITY FUND (ACADIAN)			0			32.024
696 D	FIDELITY CONCORD STREET TRUST FIDELITY INTERNATIONAL INDEX FUND			0			1.182.992



## Elenco Interventuti (Tutti ordinati alfabeticamente)

## Assemblea Straordinaria

Badge	Titolare	Tipo Rap.	Deleganti / Rappresentati legale	ORDINARIE	VOTO MAGGIOR	ORDINARIE	VOTO MAGGIOR	Straordinaria	VOTO MAGGIOR
123 D	FIDELITY CONCORD STREET TRUST: FIDELITY SERIES INTERNATIONAL INDEX FUND			0				12.161	
180 D	FIDELITY CONCORD STREET TRUST: FIDELITY ZERO INTERNATIONAL INDEX FUND			0				83.510	
1.397 D	FIDELITY GLOBAL EX-U.S. EQUITY INDEX INSTITUTIONAL TRUST			0				676	
1.330 D	FIDELITY INTERNATIONAL-MOMENTUMINDEX ETF			0				156.100	
223 D	FIDELITY INVESTMENT FUNDS - FIDELITY INDEX EUROPE EX UK FUND			0				40.208	
365 D	FIDELITY INVESTMENT FUNDS - FIDELITY INDEX WORLD ESG SCREENED FUND			0				1.962	
361 D	FIDELITY INVESTMENT FUNDS - FIDELITY INDEX WORLD FUND			0				77.191	
1.382 D	FIDELITY RUTLAND SQUARE TRUST II STRATEGIC ADVISERS INT FUND			0				33.883	
715 D	FIDELITY SAI INTERNATIONAL INDEX FUND			0				135.189	
885 D	FIDELITY SALEM STREET TRUST: FIDELITY FLEX INTERNATIONAL INDEX FUND			0				37.085	
126 D	FIDELITY SALEM STREET TRUST: FIDELITY GLOBAL EX U.S. INDEX FUND			0				147.813	
175 D	FIDELITY SALEM STREET TRUST: FIDELITY SAI INTERNATIONAL MOMENTUM INDEX FUND			0				91.851	
884 D	FIDELITY SALEM STREET TRUST: FIDELITY SERIES GLOBAL EX U.S.			0				650.663	
189 D	FIDELITY SALEM STREET TRUST: FIDELITY TOTAL INTERNATIONAL INDEX FUND			0				165.054	
154 D	FIDELITY UCITS II ICAV/FIDELITY MSCI EUROPE INDEX FUND			0				3.341	
100 D	FIDELITY UCITS II ICAV/FIDELITY MSCI WORLD INDEX FUND			0				9.747	
1.147 D	FINALTIS EFFICIENT BETA EURO			0				6.870	
566 D	FIRE AND POLICE PENSION ASSOCIATION OF COLORADO			0				2.610	
170 D	FIRST SUPER			0				17.072	
564 D	FIRST TRUST DEVELOPED MARKETS EX US ALPHADEX FUND			0				89.742	
702 D	FIRST TRUST EUROPE ALPHADEX FUND			0				76.117	
703 D	FIRST TRUST EUROZONE ALPHADEX ETF			0				24.531	
724 D	FIRST TRUST EUROZONE ALPHADEX UCITS ETF			0				28.480	
704 D	FIRST TRUST RIVERFRONT DYNAMIC DEVELOPED INTERNATIONAL ETF			0				67.404	
946 D	FIARDE AP-FONDEN.			0				72.793	
299 D	FLEXSHARES MORNINGSTAR DEVELOPED MARKETS EX-US FACTOR TILT INDEX FUND			0				5.890	
237 D	FLEXSHARES STOXX GLOBAL ESG SELECT INDEX FUND			0				640	
567 D	FLORIDA GLOBAL EQUITY FUND LLC			0				3.601	



## Elenco Interventuti (Tutti ordinati alfabeticamente)

## Assemblea Straordinaria

Badge	Titolare	Tipo Rap.	Deleganti / Rappresentati legalmente	ORDINARIE	VOTO MAGGIOR	ORDINARIE	Straordinaria VOTO MAGGIOR
629 D	FLORIDA RETIREMENT SYSTEM			0			1.781.276
609 D	FLORIDA RETSYS MINERVA 1009008			0			26.484
57 D	FONDS DE RESERVE POUR LES RETRAITES			0			294.391
853 D	FORD MOTOR COMPANY DEFINED BENEFIT MASTER TRUST..			0			1.918
929 D	FORD MOTOR COMPANY OF CANADA LIMITED PENSION TRUST			0			246
55 D	FOREIGN STOCK INDEX MOTHER FUND			0			23.180
381 D	FORSTA AP - FONDEN			0			39.205
235 D	FOVERUKA PENSION UNIVERSAL			0			2.037
1.217 D	FP BRUNEL PENS PARTNERSHIP ACS FP BRUNEL SMALLER CMPEQUITIES FND			0			92.538
651 D	FRANKFURT TRUST INVESTMENT GESELLS			0			9.100
1.393 D	FRANKLIN INTERNATIONAL EQUITY INDEX ETF			0			5.100
1.392 D	FRANKLIN TEMPLETON ETF TRUST - FRANKLIN FTSE EUROPE ETF			0			3.184
1.394 D	FRANKLIN TEMPLETON ETF TRUST - FRANKLIN FTSE EUROZONE ETF			0			2.408
1.391 D	FRANKLIN TEMPLETON ICAY			0			55
325 D	FRANKLIN TEMPLETON OPPORTUNITIES FUNDS			0			883
113 D	FT GPRET MULTIFLEX FSM			0			3.011
362 D	FUNDACAO CALOUSTE GULBENKIAN			0			4.053
864 D	FUNDO DE PENSEOES.			0			5.440
1.191 D	FUNDO DE SEGURANCA SOCIAL DO GOVERNO DA REGIAO ADMINISTRATIVA ESPECIAL DE MACAU			0			7.037
838 D	FUTURE FUND BOARD OF GUARDIANS FOR AND ON BEHALF OF FUTURE F			0			202.983
837 D	FUTURE FUND BOARD OF GUARDIANS FOR AND ON BEHALF OF THE MEDI.			0			32.304
153 D	FUTURE GROUP INTERNATIONAL EQUITIES FUND			0			39.300
1.002 D	FUTURE WORLD DEVELOPED EQUITY INDEX FUND (3500)			0			2.103
171 D	G.A.-FUND-B - EQUITY BROAD EURO P			0			10.263
185 D	G.A.-FUND-B - WORLD EQUITIES			0			2.998
141 D	G.A.-FUND-B - WORLD EQUITIES PLUS			0			64.228
819 D	GARRISON PROPERTY AND CASUALTY INSURANCE COMPANY			0			1.652
793 D	GENERAL ORGANISATION FOR SOCIAL INSURANCE.			0			332.935
87 D	GENERALI AKTIVMIX DYNAMIK PROTECT 80			0			3.223
186 D	GENERALI DIVERSIFICATION			0			739
199 D	GENERALI INVESTMENTS SICAV			0			42.589



## Elenco Interventuti (Tutti ordinati alfabeticamente)

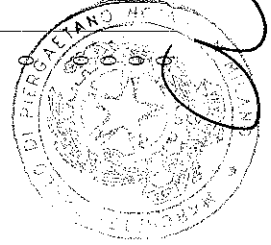
## Assemblea Straordinaria

Badge	Titolare	Tipo Rap.	Deleganti / Rappresentati legalemente	ORDINARIE	VOTO MAGGIOR	ORDINARIE	VOTO MAGGIOR	Straordinaria	VOTO MAGGIOR
183 D	GENERALI INVESTMENTS SICAV EURO FUTURE LEADERS			0		45.000			
136 D	GENERALI ITALIA SPA			0		216.968			
84 D	GENERALI SMART FUNDS			0		65.000			
228 D	GERANA SICAV-SIF, S.A.			0		8.029			
953 D	GIM PORTFOLIO STRATEGIES FUNDS-EUROPE DYNAMIC LONG-SHORT FD C/O JPMORGAN ASSET MANAGEMENT (UK) LIMITED			0		80.778			
1.287 D	GLOBAL ADVANTAGE FUNDS			0		19.079			
245 D	GLOBAL ALPHA TILTS FUND B (ACWITLTB)			0		7.591			
568 D	GLOBAL ATLANTIC BLACKROCK DISCIPLINED INTERNATIONAL CORE PORTFOLIO			0		989			
831 D	GLOBAL DEVELOPED MARKET PASSIVE EQUITY FUND			0		2.262			
174 D	GLOBAL EQUITIES ENHANCED INDEX FUND			0		54.234			
872 D	GLOBAL EQUITY SERIES OF SALT CREEK INVESTMENTS LLC			0		1.840			
250 D	GLOBAL EX-U.S. ALPHA TILTS FUND B (ACWITLB)			0		3.876			
1.145 D	GLOBAL MULTI-FACTOR EQUITY FUND			0		25.938			
1.032 D	GLOBAL OPPORTUNITIES LLC			0		1			
1.051 D	GLOBAL OPPORTUNITIES OFFSHORE LTD			0		1			
22 D	GLOBAL RESEARCH EQUITY EXTENDED MASTER FUND CAYMAN L.P.			0		25.198			
1.299 D	GLOBAL SYSTEMATIC ACTIVE EQUITIES			0		7.431			
1.193 D	GMO BENCHMARK-FREE FUND			0		156.858			
1.400 D	GMO FUNDS PLC GMO GLOBAL EQUITY ALLOCATION INVESTMENT FUND			0		49.607			
1.401 D	GMO FUNDS PLC GMO GLOBAL REAL RETURN (UCITS) FUND			0		72.120			
1.270 D	GMO IMPLEMENTATION FUND			0		349.971			
1.463 D	GMO INTERNATIONAL EQUITY FUND			0		1.125.506			
1.406 D	GMO INTERNATIONAL VALUE ETF			0		20.829			
1.230 D	GMO MULTI-ASSET TRUST			0		33.131			
1.464 D	GMO TAXMANAGED INTERNATIONAL EQUITIES FUND			0		47.397			
1.072 D	GMT I PLACEMENTS TRADITIONNELS ACTIONS ETRANGERES			0		13.867			
670 D	GOLDMAN SACHS ETF TRUST GOLDMAN SACHS ACTIVE BETA EUROPE E			0		17.068			
669 D	GOLDMAN SACHS ETF TRUST GOLDMAN SACHS ACTIVE BETA INTERNAT			0		440.828			
660 D	GOLDMAN SACHS ETF TRUST GOLDMAN SACHS MARKETBETA INTERNATHO			0		16.437			
549 D	GOLDMAN SACHS ETF TRUST II GOLDMAN SACHS MARKETBETA TOTAL INTERNATIONAL EQUITY ETF			0		6.126			

## Elenco Interventuti (Tutti ordinati alfabeticamente)

## Assemblea Straordinaria

Badge	Titolare	Tipo Rap.	Deleganti / Rappresentati legalmente	ORDINARIE	VOTO MAGGIOR	ORDINARIE	Straordinaria VOTO MAGGIOR
1.387 D	GOLDMAN SACHS TRUST GOLDMAN SACHS GLOBAL MANAGED BETA FUND	D		0			19.593
889 D	GOVERNMENT EMPLOYEES SUPERANNUATION BRD	D		0			113.323
1.074 D	GOVERNMENT OF NORWAY	D		0			2.429.749
1.316 D	GOVERNMENT PENSION INVESTMENT FUND	D		0			1.631.992
641 D	GREAT WEST CORE STRATEGIES INTERNATIONAL EQUITY FUND	D		0			10.616
646 D	GREAT WEST INTERNATIONAL INDEX FUND	D		0			54.715
852 D	GREENFINCH FOUNDATION	D		0			3.176
64 D	GUIDEMARK WORLD EX-US FUND	D		0			49.195
1.440 D	HARTFORD MULTIFACTOR DEVELOPED MARKETS (EXUS) ETF	D		0			325.431
876 D	HAWTHORN DM LLC	D		0			7.712
1.376 D	HC CAPITAL TRUST - THE ESG GROWTH PORTFOLIO	D		0			547
1.375 D	HC CAPITAL TRUST- THE INSTITUTIONAL INTERNATIONAL EQUITY PORTFOL	D		0			5.202
308 D	HC RENTE	D		0			1.697
7 D	HELABA INVEST KAG MBH HI SVH 2 SFONDS	D		0			33.676
8 D	HELABA INVEST KAG MBH HI SZVA 24 SFONDS	D		0			5.435
444 D	HELSEANA AG AKTIEN AUSLAND DUEBENDORF	D		0			747
426 D	HELSEANA AG HIGH DIVIDEND YIELD PORTFOLIO AKTIEN GLOBAL DUEBENDORF	D		0			1.385
442 D	HELSEANA UNFALL AG AKTIEN AUSLAND GEBUNDENES VERMOEGEN DUEBENDORF	D		0			228
453 D	HELSEANA UNFALL AG HIGH DIVIDEND YIELD PORTFOLIO AKTIEN GLOBAL GEBUNDENES VERMOEGEN DUEBENDORF	D		0			1.114
432 D	HELSEANA VERSICHERUNGEN AG AKTIEN AUSLAND GEBUNDENES VERMOEGEN DUEBENDORF	D		0			784
424 D	HELSEANA VERSICHERUNGEN AG HIGH DIVIDEND YIELD PORTFOLIO AKTIEN GLOBAL GEBUNDENES VERMOEGEN DUEBENDORF	D		0			1.054
435 D	HELSEANA ZUSATZVERSICHERUNGEN AG AKTIEN AUSLAND GEBUNDENES VERMOEGEN DUEBENDORF	D		0			841
446 D	HELSEANA ZUSATZVERSICHERUNGEN AG HIGH DIVIDEND YIELD PORTFOLIO AKTIEN GLOBAL GEBUNDENES VERMOEGEN DUEBENDORF	D		0			2.160
1.158 D	HELVETIA I EUROPA	D					41.548
284 D	HESTA	D					157.976
1.043 D	HEXAVEST CLIMATE FOCUS FUND	D					38.548
2 D	HILD MARTIN	D					1



## Elenco Interventuti (Tutti ordinati alfabeticamente)

## Assemblea Straordinaria

Badge	Titolare	Tipo Rap.	Deleganti / Rappresentati legalmente	ORDINARIE	VOTO MAGGIOR	ORDINARIE	VOTO MAGGIOR	Straordinaria	VOTO MAGGIOR
16 D	HMT HANSEMERKUR AKTIEN INVEST			0		3.819			
857 D	HONG KONG SPECIAL ADMINISTRATIVE REGION GOVERNMENT EXCHANGE			0		182.851			
1.317 D	HONG KONG SPECIAL ADMINISTRATIVE REGION GOVERNMENT EXCHANGE FUND			0		49.532			
478 D	HORIZON BUSINESS SRI DYN DBI-RDT			0		28.163			
838 D	HOSPITAL AUTHORITY PROVIDENT FUND SCHEME			0		7.447			
1.023 D	HOSTPLUS POOLED SUPERANNUATION TRUST			0		17.931			
14 D	HP AMPERSAND P EUROPE EQUITY			0		69.700			
17 D	HP(AMPERSAND)P GLOBAL EQUITY			0		19.970			
12 D	HP-P STIFTUNGSFONDS			0		15.000			
1.211 D	HSBC BANK PLC AS TRUSTEE OF STATE STREET AUT EUROPE EX UK S GREENED INDEX EQUITY FUND			0		312.522			
1.216 D	HSBC DEPO SSB CONTRACTUAL SCHEME MULTIFACTOR GLOBAL ESG INDEX EQ			0		48.675			
450 D	HSBC ETFS PLC - HSBC EUROPE SUSTAINABLE EQUITY UCITS ETF			0		192			
475 D	HSBC ETFS PUBLIC LIMITED COMPANY - HSBC MSCI EUROPE UCITS ETF			0		9.508			
479 D	HSBC ETFS PUBLIC LIMITED COMPANY - HSBC MSCI WORLD UCITS ETF			0		63.747			
462 D	HSBC ETFS PUBLIC LIMITED COMPANY - HSBC MSCI WORLD VALUE ESG UCITS ETF			0		6.911			
473 D	HSBC INDEX TRACKER INVESTMENT FUNDS - EUROPEAN INDEX FUND			0		159.603			
429 D	HSBC INDEX TRACKER INVESTMENT FUNDS - FTSE ALL-WORLD INDEX FUND			0		27.239			
443 D	HSBC MPF FUND SERIES A-HSBC MPF A-MIXED ASSET FUND			0		1.910			
452 D	HSBC POOLED EUROPEAN EQUITY FUND (UNHEDGED)			0		922			
437 D	HSBC POOLED INVESTMENT FUND			0		70.806			
423 D	HSBC POOLED INVESTMENT FUND - HSBC POOLED EUROPE EQUITY INDEX TRACKING FUND			0		11.878			
24 D	HUDSON BAY MASTER FD LTD TRADING SG			0		323			
949 D	HUDSON BAY MASTER FUND LTD.			0		11.350			
861 D	HUMILITY LTD.			0		11.757			
662 D	JA CLARINGTON GLOBAL VALUE FUND			0		1			
1.185 D	IBM 401(K) PLUS PLAN TRUST			0		80.637			
1.144 D	IDAM ARMONIA			0		3.400			
982 D	ILA - A-ILDSCG			0		2.434			

## Elenco Interventuti (Tutti ordinati alfabeticamente)

## Assemblea Straordinaria

Badge	Titolare	Tipo Rap.	Deleganti / Rappresentati legalmente	ORDINARIE	VOTO MAGGIOR	ORDINARIE	VOTO MAGGIOR	ORDINARIE	VOTO MAGGIOR
984 D	ILA - A-ILEZEQG			0		7.847		0	
983 D	ILA - A-ILGLOEQG			0		996		0	
981 D	ILA - A-ILGLOEQN			0		264		0	
985 D	ILA - A-ILHYEQG			0		7.377		0	
980 D	ILA - RAFIMF			0		17.361		0	
988 D	ILA-A-ILIMCFHY			0		2.867		0	
990 D	ILA-A-ILSDMH			0		54.373		0	
987 D	ILA-ILSEAFE - SUSTAINABLE EAFE EQUITY			0		22.074		0	
978 D	ILA-LA WORLD ESG SCREENED FUND			0		2.713		0	
828 D	ILLINOIS MUNICIPAL RETIREMENT FUND			0		18.847		0	
903 D	IMPACTASSETS INC.			0		207		0	
667 D	IMPERIAL GLOBAL EQUITY INCOME POOL			0		1		0	
614 D	IMPERIAL INTERNATIONAL EQUITY POOL			0		271.036		0	
615 D	IMPERIAL OVERSEAS EQUITY POOL			0		2.785		0	
301 D	INCOME INSURANCE LIMITED			0		10.372		0	
1.106 D	INDEXIQ FACTORS SUSTAINABLE EUROPE EQUITY			0		47.257		0	
752 D	INDIANA PUBLIC RETIREMENT SYSTEM			0		19.791		0	
663 D	INDUSTRIAL ALLIANCE INSURANCE AND FINANCIAL SERVICES INC			0		3		0	
172 D	ING DIRECT SICAV			0		17.013		0	
1.471 D	INSTITUTIONAL RETIREMENT TRUST			0		8.334		0	
1.434 D	INTE KAPITALANLAGEGESELLSCHAFT MBH FOR DC EUROLAND EQUITIES			0		56.676		0	
1.385 D	INTE KAPITALANLAGEGESELLSCHAFT MBH FOR ENTSORGUNGSFONDS			0		30.422		0	
311 D	INTECH GLOBAL ALL COUNTRY ENHANCED INDEX FUND LLC			0		2.172		0	
315 D	INTECH INTERNATIONAL LARGE CAP CORE FUND LLC			0		3.972		0	
241 D	INTERNATIONAL ALPHA TILTS FUND B (INTLTB)			0		3.007		0	
657 D	INTERNATIONAL BANK FOR RECONSTRUCTION AND DEVELOPMENT			0		6.527		0	
1.007 D	INTERNATIONAL CORE EQUITY PORTFOLIO OF DFA INVESTMENT DIMENSIONS GROUP INC			0		2.005.427		0	
899 D	INTERNATIONAL EQUITIES B UNIT TRUST					1.836			
630 D	INTERNATIONAL EQUITY FUND					13.644			
863 D	INTERNATIONAL EXPATRIATE BENEFIT MASTER TRUST					1.593			
1.197 D	INTERNATIONAL MONETARY FUND					23.154			
794 D	INTERNATIONAL MONETARY FUND RETIRED STAFF BENEFITS INVESTMENT ACCOUNT					3.204			





## Elenco Interventuti (Tutti ordinati alfabeticamente)

## Assemblea Straordinaria

Badge	Titolare	Tipo Rap.	Deleganti / Rappresentati legalmente	ORDINARIE	VOTO MAGGIOR	ORDINARIE	VOTO MAGGIOR
879 D	INTERNATIONAL MONETARY FUND STAFF RETIREMENT PLAN			0		13.557	
1.190 D	INTERNATIONAL TILTS MASTER PORTFOLIO OF MASTER INVESTMENT PORTFO			0		198.281	
713 D	INTERNATIONALE KAPITALANLAGEGESELLSCHAFT MBH ACTING FOR ACCOUNT OF INKA PBEAKK			0		4.571	
637 D	INTERNATIONALE KAPITALANLAGEGESELLSCHAFT MBH ACTING FOR ACCOUNT OF ZFO AKTIEN EUROPA			0		2.591	
486 D	INTERNATIONALE KAPITALANLAGEGESELLSCHAFT MBH ACTING FOR THE ACCOUNT OF A-EUROPA-LA-PASSIV			0		4.177	
489 D	INTERNATIONALE KAPITALANLAGEGESELLSCHAFT MBH ACTING FOR THE ACCOUNT OF ARZTRENTE 2			0		26.566	
492 D	INTERNATIONALE KAPITALANLAGEGESELLSCHAFT MBH ACTING FOR THE ACCOUNT OF INKA LÜCK FONDS UBS			0		9.851	
491 D	INTERNATIONALE KAPITALANLAGEGESELLSCHAFT MBH ACTING FOR THE ACCOUNT OF MERLIN MASTER FONDS INKA			0		387.000	
487 D	INTERNATIONALE KAPITALANLAGEGESELLSCHAFT MBH ACTING FOR THE ACCOUNT OF STUTTGARTER AKTIEN EUROPA			0		13.427	
488 D	INTERNATIONALE KAPITALANLAGEGESELLSCHAFT MBH ACTING FOR THE ACCOUNT OF VIM			0		22.840	
640 D	INVESCO DWA DEVELOPED MARKETS MOMENTUM ETF			0		154.609	
639 D	INVESCO FTSE RAFI DEVELOPED MARKETS EX U S ETF			0		51.351	
611 D	INVESCO FUNDS			0		476.523	
647 D	INVESCO GLOB ENHAN EQUITY UCITS ETF			0		6.191	
537 D	INVESCO GLOBAL BALANCED INDEX FUND UK			0		5.235	
636 D	INVESCO GLOBAL EQUITY INCOME ADVANTAGE FUND			0		2.007	
635 D	INVESCO GLOBAL EX UK CORE EQUITY INDEX FUND UK			0		12.825	
634 D	INVESCO GLOBAL EX UK ENHANCED INDEX FUND UK			0		15.861	
666 D	INVESCO MARKETS II PLC			0		18.456	
652 D	INVESCO MARKETS II PUBLIC LTD			0		23.392	
644 D	INVESCO MARKETS II PUBLIC LTD CO			0		13.880	
638 D	INVESCO MARKETS III PLC			0		73	
605 D	INVESCO MSCI EAFE INCOME ADVANTAGE ETF			0		2.295	
645 D	INVESCO MSCI EUR EQ WGHY UCITS ETF			0		61.020	
1.008 D	INVESCO POOLED INVESTMENT FUND - EUROPE FUND			0		2.302	
1.019 D	INVESCO POOLED INVESTMENT FUND - GLOBAL STRATEGIC EQUITY FUN INSTITUTIONAL CLIENTS GROUP SECURITIES AND FUND SERVICES			0		36.862	

## Elenco Interventuti (Tutti ordinati alfabeticamente)

## Assemblea Straordinaria

Badge	Titoliare	Tipo Rap.	Deleganti / Rappresentati legalmente	ORDINARIE	VOTO MAGGIOR	ORDINARIE	Straordinaria VOTO MAGGIOR
501 D	INVESTERINGSFORENINGEN DANSKE INVEST EUROPA HOJT UD BYTTE - AKKUMULERENDE KL			0		190.388	
497 D	INVESTERINGSFORENINGEN DANSKE INVEST EUROPA HOJT UD BYTTE KL			0		230.430	
495 D	INVESTERINGSFORENINGEN DANSKE INVEST EUROPA INDEKS BNP KL			0		9.417	
502 D	INVESTERINGSFORENINGEN DANSKE INVEST EUROPA INDEKS KL			0		11.291	
504 D	INVESTERINGSFORENINGEN DANSKE INVEST GLOBAL INDEKS - AKKUMULERENDE KL			0		2.819	
503 D	INVESTERINGSFORENINGEN DANSKE INVEST GLOBAL INDEKS KL			0		8.109	
498 D	INVESTERINGSFORENINGEN DANSKE INVEST INDEX EUROPE RESTRICTED - ACCUMULATING KL			0		22.434	
499 D	INVESTERINGSFORENINGEN DANSKE INVEST SELECT TACTICAL ASSET ALLOCATION DANMARK			0		2.139	
683 D	INVESTERINGSFORENINGEN LAEGERNES INVEST LI AKTIER GLOBALE			0		13.651	
337 D	INVESTERINGSFORENINGEN NORDEA INVEST GLOBALE AKTIER INDEKS KL			0		2.200	
636 D	INVESTERINGSFORENINGEN NYKREDIT INVEST TAKTISK ALLOKERING			0		1.847	
621 D	INVESTERINGSFORENINGEN SPARINVEST INDEX EUROPA VALUE KL			0		12.345	
705 D	IOWA PUBLIC EMPLOYEES RETIREMENT SYSTEM			0		87.806	
1.133 D	IP ACTIONS EURO			0		6.566	
677 D	IPC MULTIFACTOR INTERNATIONAL EQUITY			0		5.870	
681 D	IPROFILE INTERNATIONAL EQUITY PRIVATE POOL			0		28.525	
979 D	IRISH LIFE ASSURANCE PLC			0		113.388	
986 D	IRISH LIFE ASSURANCE			0		31.752	
989 D	IRISH LIFE CLIMATE FOCUSED FUND			0		1.392	
368 D	ISHARES ALL-COUNTRY EQUITY INDEX FUND			0		634	
1.259 D	ISHARES CORE MSCI EAFE ETF			0		2.446.253	
1.264 D	ISHARES CORE MSCI EAFE IMI INDEX ETF			0		137.743	
1.253 D	ISHARES CORE MSCI EUROPE ETF			0		185.237	
1.262 D	ISHARES CORE MSCI GLOBAL QUALITY DIVIDEND INDEX ETF			0		7.921	
1.261 D	ISHARES CORE MSCI INTERNATIONAL DEVELOPED MARKETS ETF			0		336.005	
1.260 D	ISHARES CORE MSCI TOTAL INTERNATIONAL STOCK ETF			0		499.201	
385 D	ISHARES CORE MSCI WORLD EX AUSTRALIA ESG (AUD HEDGED) ETF			0		4.457	
372 D	ISHARES CORE MSCI WORLD EX AUSTRALIA ESG ETF			0		7.536	
1.251 D	ISHARES ESG ADVANCED MSCI EAFE ETF			0		33.682	



## Elenco Interventuti (Tutti ordinati alfabeticamente)

## Assemblea Straordinaria

Badge	Titolare	Tipo Rap.	Deleganti / Rappresentati legalmente	ORDINARIE	VOTO MAGGIOR	ORDINARIE	Straordinaria	VOTO MAGGIOR
1.263 D	ISHARES ESG ADVANCED MSCI EAFE INDEX ETF			0			6.847	
1.232 D	ISHARES EURO STOXX UCITS ETF (DE)			0			160.159	
729 D	ISHARES II PUBLIC LIMITED COMPANY			0			447.273	
1.271 D	ISHARES III PUBLIC LIMITED COMPANY			0			983.587	
1.254 D	ISHARES INTERNATIONAL EQUITY FACTOR ETF			0			105.164	
1.266 D	ISHARES INTERNATIONAL FUNDAMENTAL INDEX ETF			0			3.401	
1.273 D	ISHARES IV PUBLIC LIMITED COMPANY			0			1.564.787	
1.243 D	ISHARES MSCI ACWI ETF			0			94.664	
1.244 D	ISHARES MSCI ACWI EX U.S. ETF			0			84.625	
1.246 D	ISHARES MSCI EAFE ETF			0			1.220.356	
1.242 D	ISHARES MSCI EAFE INTERNATIONAL INDEX FUND			0			226.360	
1.247 D	ISHARES MSCI EAFE VALUE ETF			0			1.028.003	
730 D	ISHARES MSCI EUR QLT Y DIV UCITS ETF			0			361.678	
1.249 D	ISHARES MSCI EUROPE FINANCIALS ETF			0			499.149	
1.265 D	ISHARES MSCI EUROPE IMI INDEX ETF			0			9.855	
1.245 D	ISHARES MSCI EUROZONE ETF			0			433.893	
1.256 D	ISHARES MSCI INTL MOMENTUM FACTOR ETF			0			189.264	
1.255 D	ISHARES MSCI INTL QUALITY FACTOR ETF			0			673.200	
1.257 D	ISHARES MSCI INTL VALUE FACTOR ETF			0			58.383	
1.250 D	ISHARES MSCI ITALY ETF			0			394.553	
1.248 D	ISHARES MSCI KOKUSAI ETF			0			1.219	
731 D	ISHARES MSCI WLD QLT Y DIV UCITS ETF			0			64.996	
1.258 D	ISHARES MSCI WORLD ETF			0			24.665	
260 D	ISHARES MSCI WORLD EX AUSTRALIA MOMENTUM ETF			0			331	
375 D	ISHARES MSCI WORLD EX AUSTRALIA QUALITY ETF			0			148	
374 D	ISHARES MSCI WORLD EX AUSTRALIA VALUE ETF			0			157	
1.252 D	ISHARES PARIS-ALIGNED CLIMATE MSCI WORLD EX USA ETF			0			2.325	
732 D	ISHARES PUBLIC LIMITED COMPANY			0			414.673	
1.235 D	ISHARES STOXX EUROPE 600 INSURANCE UCITS ETF DE			0			247.060	
1.234 D	ISHARES STOXX EUROPE 600 UCITS ETF (DE)			0			286.266	
1.233 D	ISHARES STOXX EUROPE MID 200 UCITS ETF (DE)			0			125.411	
1.272 D	ISHARES V PUBLIC LIMITED COMPANY			0			29.143	
1.274 D	ISHARES VI PUBLIC LIMITED COMPANY			0			238.755	
653 D	ISHARES VII PUBLIC LIMITED COMPANY			0			872.662	
376 D	ISHARES WHOLESALE INTERNATIONAL EQUITY INDEX FUND			0			40.815	

## Elenco Interventuti (Tutti ordinati alfabeticamente)

## Assemblea Straordinaria

Badge	Titolare	Tipo Rap.	Deleganti / Rappresentati legalmente	ORDINARIE	VOTO MAGGIOR	ORDINARIE	Straordinaria	VOTO MAGGIOR
218 D	IShares	D	WHOLESALE SCREENED INTERNATIONAL EQUITY INDEX FUND	0	0	2.440		
1.241 D	IShares	D	WORLD EX SWITZERLAND EQUITY INDEX FUND II (CH)	0	0	2.517		
962 D	JHvit	D	INT'L SMALL CO TRUST JOHN HANCOCK INVESTMENT MANAGEMENT SERVICES LLC JHVIT INTERN	0	0	10.522		
1.467 D	JNL	D	MULTIMANAGER INTERNATIONAL SMALL CAP FUND	0	0	298.552		
1.466 D	JNL/DEA	D	INTERNATIONAL CORE EQUITY FUND	0	0	13.694		
960 D	JOHN HANCOCK	D	FUNDS II INTERNATIONAL SMALL COMPANY FUND.	0	0	324		
1.017 D	JOHN HANCOCK	D	FUNDS II INTERNATIONAL STRATEGIC EQUITY ALLOCATION FUND	0	0	69.638		
1.290 D	JOHN HANCOCK	D	LIFE AND HEALTH INSURANCE COMPANY	0	0	22.079		
1.380 D	JOHN HANCOCK	D	TRUST COMPANY COLLECTIVE INVESTMENT TRUST	0	0	34.243		
961 D	JOHN HANCOCK	D	VARIABLE INSURANCE TRUST INTERNATIONAL EQUITY INDEX TRUST.	0	0	13.849		
1.379 D	JOHN HANCOCK	D	VARIABLE INSURANCE TRUST STRAT EQ ALLOCATION TRUST	0	0	41.623		
421 D	JPM	D	MULTI INCOME FUND	0	0	26.269		
412 D	JPMORGAN	D	DEVELOPED INTERNATIONAL VALUE FUND	0	0	265.483		
410 D	JPMORGAN	D	DIVERSIFIED FUND	0	0	7.698		
395 D	JPMORGAN	D	EUROPE DYNAMIC FUND	0	0	320.562		
506 D	JPMORGAN	D	EUROPE STRATEGIC DIVIDEND FUND	0	0	3.771		
396 D	JPMORGAN	D	EUROPEAN DISCOVERY TRUST PLC	0	0	292.434		
407 D	JPMORGAN	D	EUROPEAN GROWTH & INCOME PLC	0	0	368.124		
413 D	JPMORGAN	D	FLEXIBLE INCOME ETF	0	0	201		
415 D	JPMORGAN	D	FUND ICVC - JPM EUROPE DYNAMIC (EX UK) FUND	0	0	552.908		
402 D	JPMORGAN	D	FUND ICVC - JPM MULTI-ASSET INCOME FUND	0	0	3.317		
398 D	JPMORGAN	D	FUND II ICVC - JPM EUROPE SMALLER COMPANIES FUND	0	0	221.560		
392 D	JPMORGAN	D	FUNDS	0	0	2.890.417		
405 D	JPMORGAN	D	GLOBAL ALLOCATION FUND	0	0	3.189		
401 D	JPMORGAN	D	INCOME BUILDER FUND	0	0	77.382		
403 D	JPMORGAN	D	INTERNATIONAL VALUE ETF	0	0	54.590		
393 D	JPMORGAN	D	INVESTMENT FUNDS	0	0	387.441		
436 D	JPMORGAN	D	MULTI BALANCED FUND	0	0	2.249		
414 D	JPMORGAN	D	SAR EUROPEAN FUND	0	0	199.835		
907 D	JTW	D	TRUST NO. 3 UAD 9/19/02.	0	0	2.010		
906 D	JTW	D	TRUST NO. 4 UAD 9/19/02.	0	0	1.757		



## Elenco Interventuti (Tutti ordinati alfabeticamente)

## Assemblea Straordinaria


Badge	Titolare	Tipo Rap.	Deleganti / Rappresentati legalmente	ORDINARIE	VOTO MAGGIOR	ORDINARIE	VOTO MAGGIOR
908 D	JTW TRUST NO. 5 UAD 9/19/02.			0	0	1.087	
862 D	K INVESTMENTS SH LIMITED.			0	0	26.457	
1.373 D	KAISER FOUNDATION HOSPITALS			0	0	4.085	
1.374 D	KAISER PERMANENTE GROUP TRUST			0	0	2.348	
600 D	KAP IP GLO EQUI III 56097			0	0	10.948	
500 D	KAPITALFORENINGEN DANSKE INVEST INSTITUTIONAL AFDELING DANICA PENSION - AKTIER 5			0	0	44.207	
684 D	KAPITALFORENINGEN LAEGERNES INVEST KLI AKTIER GLOBALE INDENYKREDIT PORTEFOELJE ADMINISTRATION AS			0	0	25.619	
342 D	KAPITALFORENINGEN SAMPENSION INVEST, GLOBALT AKTIEINDEKS ENHANCED			0	0	241.347	
457 D	KBC ECO FUND/WORLD			0	0	22.735	
476 D	KBC EQUITY FUND EMU SMALL & MEDIUM			0	0	100.261	
454 D	KBC EQUITY FUND EUROZONE			0	0	674.536	
477 D	KBC EQUITY FUND EUROZONE DBI-RDT			0	0	46.239	
451 D	KBC EQUITY FUND QUANT GLOBAL 1			0	0	78.304	
419 D	KBC EQUITY FUND SRI EMU SMALL AND			0	0	155.522	
480 D	KBC EQUITY FUND SRI EUROZONE			0	0	1.195.220	
440 D	KBC EQUITY FUND WORLD			0	0	240.528	
425 D	KBC EQUITY FUND/EUROPE			0	0	32.121	
482 D	KBC EQUITY FUND/SRI WORLD			0	0	309.123	
439 D	KBC EQUITY FUND/STRATEGIC SATELLITES			0	0	27.488	
433 D	KBC EQUITY FUND/WORLD DBI-ROT			0	0	24.894	
474 D	KBC EQUITY SRI WORLD DBI-RDT			0	0	14.786	
469 D	KBC INST FD EURO EQTY SM & MED CAPS			0	0	58.163	
430 D	KBC INST FUND EURO EQUITY			0	0	46.472	
463 D	KBC INSTITUTIONAL FUND SRI EURO			0	0	61.858	
805 D	KBI FUNDS ICAV			0	0	29.201	
408 D	KEMPEN INTERNATIONAL FUNDS-KEMPEN (LUX) GLOBAL SMALL-CAP FUND			0	0	120.814	
781 D	KOKUSAEQUITY INDEX FUND, A S			0	0	9.196	
941 D	KOMMUNAL LANDSPENSJONSKASSE GIENSIDIG FORSIKRINGSSELSKAP			0	0	44.217	
550 D	KUMPULAN WANG PERSARAAN DIPERBADANKAN			0	0	5.042	
522 D	KUTXABANK GESTION SGHC, S.A			0	0	153.202	
144 D	LA FRANCAISE LUX - GTS REACTIF			0	0	11.100	



## Elenco Interventuti (Tutti ordinati alfabeticamente)

## Assemblea Straordinaria

Badge	Titolare	Tipo Rap.	Deleganti / Rappresentati legalmente	ORDINARIE	VOTO MAGGIOR	ORDINARIE	Straordinaria
							VOTO MAGGIOR
67 D	LA FRANCAISE SYSTEMATIC EUROPEAN EQUITIES			0			58.687
121 D	LA FRANCAISE SYSTEMATIC MULTI ASSET ALLOCATION			0			1.875
1-432 D	LACERA MASTER OPEB TRUST			0			20.808
994 D	LARGE CAP INTL PORTFOLIO OF DFA INV			0			5.185
726 D	LAWRENCE LIVERMORE NATIONAL SECURITY LLC AND TRIAD NATIONAL SECURITY LLC DEFINED BENEFIT PLAN GROUP TRUST			0			1.374
901 D	LAZARD ACW EX-US DIVERSIFIED ADVANTAGE CIT			0			1.729
1.120 D	LBPAM 3 MOIS			0			602.675
1.122 D	LBPAM ACTIONS DIVIDENDES EUROP			0			2.249
1.137 D	LBPAM ISR ACTIONS EUROMONDE			0			10.026
1.126 D	LBPAM ISR ACTIONS EUROPE 50			0			66.298
1.154 D	LBPAM SHORT TERM			0			147.000
933 D	LEGAL & GENERAL AUTHORISED CONTRACTUAL SCHEME			0			70.242
878 D	LEGAL & GENERAL DEVELOPED MULTI-FACTOR SL FUND LLC			0			3.174
799 D	LEGAL & GENERAL FUTURE WORLD ESG T&O DEVELOPED FOSSIL FUEL E			0			3.358
798 D	LEGAL & GENERAL FUTURE WORLD ESG TILTED AND OPTIMISED EUROPE			0			7.363
800 D	LEGAL & GENERAL GLOBAL EQUITY INDEX FUND			0			11.842
809 D	LEGAL & GENERAL ICAV			0			10.074
860 D	LEGAL & GENERAL MSCI EAFE FUND LLC			0			28.504
875 D	LEGAL & GENERAL MSCI EAFE SL FUND LLC			0			22.797
1.000 D	LEGAL AND GENERAL ASSURANCE ( PENSIONS MANAGEMENT) LIMITEDONS MANAGEMENT) LIMITED			0			423.085
1.003 D	LEGAL AND GENERAL ASSURANCE ( PENSIONS MANAGEMENT) LTD PMC			0			2.455
977 D	FTSE TPI GLOBAL (EX FOSSIL FUELS) EQUITY INDEX FUND			0			1.026.186
790 D	LEGAL AND GENERAL ASSURANCE PENSIONS MANAGEMENT LIMITED			0			10.103
1.014 D	LEGAL AND GENERAL COLLECTIVE INVESTMENT TRUST.			0			40.696
801 D	LEGAL AND GENERAL EUROPEAN INDEX TRUST			0			164.613
802 D	LEGAL AND GENERAL INTERNATIONAL INDEX TRUST			0			48.426
545 D	LEGAL AND GENERAL UCITS ETF PLC			0			181.333
789 D	LGM MANAGERS (EUROPE) LIMITED			0			44.997
937 D	LGPS CENTRAL AUTHORISED CONTRACTUAL SCHEME..			0			442.200
886 D	LIUNA PENSION FUND OF CENTRAL AND EASTERN CANADA			0			351
719 D	LMT MRT BLRK EUROPE VALUE 775373			0			5.805



## Elenco Interventuti (Tutti ordinati alfabeticamente)

## Assemblea Straordinaria

Badge	Titolare	Tipo Rap.	Deleganti / Rappresentati legalmente	Assemblea Straordinaria		VOTO MAGGIOR		VOTO MAGGIOR	
				ORDINARIE	VOTO MAGGIOR	ORDINARIE	VOTO MAGGIOR		
1.350 D	LOCKHEED MARTIN CORPORATION DEFINED CONTRIBUTION PLANS MASTER TR			0	0			12.469	
631 D	LOCKHEED MARTIN CORPORATION MASTER RETIREMENT TRUST			0	0			3.188	
1.088 D	LOF TARGETNETZERO EUROPE EQUITY			0	0			5.430	
1.090 D	LOF TARGETNETZERO GLOBAL EQUITY			0	0			11.475	
918 D	LOS ANGELES CITY EMPLOYEES' RETIREMENT SYSTEM.			0	0			17.988	
1.433 D	LOS ANGELES COUNTY EMPLOYEES RETIREMENT ASSOCIATI			0	0			248.208	
938 D	LUMYNA-MARSHALL WACE UCITS SICAV-LUMYNA-MW TOPS UCITS FUND			0	0			3.196	
1.100 D	LUXCELLENCE-HELVETIA EUROP EQUITY			0	0			5.024	
1.436 D	LVIP DIMENSIONAL INTERNATIONAL CORE EQUITY FUND			0	0			48.704	
1.435 D	LVIP SSGA INTERNATIONAL INDEX FUND			0	0			43.742	
360 D	LVUIEQUITY EUROPE			0	0			25.000	
771 D	LYXOR FTSE MIB UCITS ETF			0	0			351.593	
772 D	LYXOR MSCI EUROPE UCITS ETF			0	0			21.617	
1.184 D	M INTERNATIONAL EQUITY FUND			0	0			12.855	
459 D	M&G (LUX) BLACKROCK EUROPE EX UK EQUITY FUND			0	0			9.360	
1.475 D	MACF 3			0	0			510	
694 D	MACK COMPREHENSIVE EQUITY POOL			0	0			39.876	
693 D	MACK EAFE EQUITY POOL			0	0			74.367	
691 D	MACKENZIE INTERNATIONAL EQUITY INDEX ETF			0	0			16.307	
384 D	MACQUARIE INTERNATIONAL EQUITIES FUND			0	0			14.700	
310 D	MACQUARIE MULTI-FACTOR FUND			0	0			5.398	
1.039 D	MAN FUNDS XII SP-C-MAN 1783 I SP C/O MAPLES SECRETARIES (CAYMAN) LIMITED			0	0			4.496	
1.031 D	MAN GLG DIVERSIFIED EQUITY MASTER			0	0			24	
1.052 D	MAN NUMERIC CITY LIMITS FUND LLC C/O NUMERIC INVESTORS LLC			0	0			213.042	
1.198 D	MANAGED PENSION FUNDS LIMITED			0	0			88.429	
1.303 D	MANULIFE INVESTMENT MANAGEMENT INTERNATIONAL EQUITY INDEX POOLED FUND			0	0			18.873	
546 D	MANULIFE SMART INTERNATIONAL DIVIDEND ETF			0	0			192.655	
700 D	MANVILLE PERSONAL INJURY SETTLEMENT TRUST			0	0			1.107	
1.348 D	MARIGOLD TACTICAL STRATEGIES LTD			0	0			1.086	
1.476 D	MARITIME AND PORT AUTHORITY OF SINGAPORE			0	0			13.172	

## Elenco Interventuti (Tutti ordinati alfabeticamente)

## Assemblea Straordinaria

Badge	Titolare	Tipo Rap.	Deleganti / Rappresentati legalmente	ORDINARIE	VOTO MAGGIOR	ORDINARIE	VOTO MAGGIOR	Straordinaria	VOTO MAGGIOR
1.030 D	MARSHALL WACE INVESTMENT STRATEGIES-GLOBAL FINANCIALS MARKET			0				12.259	
1.479 D	MARYLAND STATE RETIREMENT PENSION SYSTEM			0				32.561	
1.419 D	MATB MSCIKOKUSAI INDEX MOTHER FUND			0				5.865	
877 D	MBB PUBLIC MARKETS I LLC			0				22.426	
661 D	MCGILL UNIVERSITY PENSION PLAN			0				1	
1.478 D	MCIC VERMONT (A RECIPROCAL RISKRETENTION GROUP)			0				1.275	
1.450 D	MD INTERNATIONAL GROWTH FUND			0				3.633	
1.451 D	MD INTERNATIONAL VALUE FUND			0				6.506	
1.448 D	MDPIM INTERNATIONAL EQUITY INDEX POOL			0				12.335	
1.449 D	MDPIM INTERNATIONAL EQUITY POOL			0				101.428	
81 D	MEAG EUROINVEST			0				129.420	
490 D	MEAG MUNICH ERGO KAPITALANLAGEGESELLSCHAFT MBH			0				66.900	
1.294 D	MEAG MUNICH ERGO KAPITALANLAGEGESELLSCHAFT MBH FOR MEAG ATLAS			0				102.372	
1.293 D	MEAG MUNICH ERGO KAPITALANLAGEGESELLSCHAFT MBH FOR MEAG EURO I			0				264.685	
959 D	MEDIOLANUM BEST BRANDS - EUROPEAN SMALL CAP EQUITY			0				87.422	
891 D	MERCER GLOBAL SMALL COMPANIES SHARES FUND			0				16.419	
1.345 D	MERCER INTERNATIONAL EQUITY FUND			0				48.200	
1.172 D	MERCER NONUS CORE EQUITY FUND			0				252.857	
890 D	MERCER PASSIVE INTERNATIONAL SHARES FUND			0				37.519	
897 D	MERCER PASSIVE SUSTAINABLE INTERNATIONAL SHARES FUND			0				2.187	
1.347 D	MERCER QIF COMMON CONTRACTUAL FUND			0				340.446	
1.474 D	MERCER QIF FUND PLC			0				67.618	
1.349 D	MERCER UCITS COMMON CONTRACTUAL FUND			0				212.384	
108 D	MERCER UNHEDGED OVERSEAS SHARES TRUST			0				107.419	
561 D	MERCK AND CO INC MASTER RETIREMENT TRUST			0				5.755	
940 D	MERSEYSIDE PENSION FUND			0				13.345	
1.353 D	METALLENTE FONDS PORTFOLIO			0				42.985	
859 D	METIS EQUITY TRUST			0				2.066	
551 D	METROPOLITAN EMPLOYEE BENEFIT SYSTEM			0				6.154	
762 D	METROPOLITAN LIFE INSURANCE COMPANY			0				8.900	
181 D	METROPOLITAN-RENTASTRO SUSTAINABLE GROWTH			0				200.675	
282 D	MFS GLOBAL ALTERNATIVE STRATEGY FUND			0				5.775	



## Elenco Interventuti (Tutti ordinati alfabeticamente)

## Assemblea Straordinaria

Badge	Titolare	Tipo Rap.	Deleganti / Rappresentati legalmente	ORDINARIE	VOTO MAGGIOR	ORDINARIE	VOTO MAGGIOR
1.386 D	MFS HERITAGE TRUST COMPANY COLLECTIVE INVESTMENT TRUST			0		25.754	
320 D	MFS INTERNATIONAL NEW DISCOVERY FUND			0		1.160.173	
1.280 D	MFS MERIDIAN FUNDS			0		162.492	
1.346 D	MGI FUNDS PLC			0		1.063.563	
531 D	MGTS AFH DA EURO JPM GROWTH			0		21.948	
532 D	MGTS AFH DA EURO JPM VALUE			0		49.453	
1.407 D	MICROSOFT CORPORATION SAVINGS PLUS 401(K) PLAN			0		19.579	
316 D	MI-FONDS 384			0		24.977	
268 D	MI-FONDS F47			0		34.637	
1.067 D	MIGROS BANK (LUX) FONDS 30			0		1.240	
1.066 D	MIGROS BANK (LUX) FONDS 40 (EUR)			0		1.660	
1.060 D	MIGROS BANK (LUX) FONDS 50			0		2.090	
892 D	MINDEROO FOUNDATION LIMITED ATO THE MINDEROO FOUNDATION TRUS			0		5.741	
881 D	MINEWORKERS' PENSION SCHEME			0		19.351	
227 D	MINISTRY OF ECONOMY AND FINANCE			0		238.761	
1.57 D	MIR			0		37.753	
225 D	MISSOURI EDUCATION PENSION TRUST			0		48.759	
928 D	MOBIUS LIFE LIMITED.			0		14.778	
1.364 D	MONEY MATE ENTSCLOSSEN			0		22.252	
1.363 D	MONEY MATE MODERAT			0		15.609	
1.365 D	MONEY MATE MUTIG			0		10.038	
53 D	MONTSEGUR DIVIDENDES			0		22.298	
1.177 D	MORGAN STANLEY INSTITUTIONAL FUND TRUST - GLOBAL STRATEGIST PORTFOLIO			0		1.474	
782 D	MORGAN STANLEY PATHWAY FUNDS -			0		9.377	
1.178 D	MORGAN STANLEY VARIABLE INSURANCE FUND, INC. GLOBAL STRATEGI ST PORTFOLIO			0		80	
11 D	MORGEN AKTIEN GLOBAL UI			0		7.000	
532 D	MOTABILITY AS SOLE TRUSTEE OF THE MOTABILITY ENDOWMENT TRUST			0		2.324	
1.351 D	MOUNT HATTON INVESTMENTS LIMITED			0		32.036	
253 D	MSCI ACWI EX-U.S. IMI INDEX FUND B2			0		15.991	
327 D	MSCI EQUITY INDEX FUND B - ITALY (MSITB)			0		121.729	
271 D	MSCI EUROPE EQUITY INDEX FUND B (EUROSECB)			0		27.481	

## Elenco Interventuti (Tutti ordinati alfabeticamente)

## Assemblea Straordinaria

Badge	Titolare	Tipo Rap.	Deleganti / Rappresentati legalmente	ORDINARIE	VOTO MAGGIOR	ORDINARIE	Straordinaria VOTO MAGGIOR
1.173 D	MULTI STYLE MULTI MANAGER FUNDSPLC			0			15.542
249 D	MULTI-MANAGER INTERNATIONAL EQUITY STRATEGIES FUND			0			17.840
95 D	MULTIPAR ACTIONS EUROPE BAS CARBONE			0			297.510
1.010 D	NATIONAL COUNCIL FOR SOCIAL SEC FUND			0			22.047
880 D	NATIONAL COUNCIL FOR SOCIAL SECURITY FUND PRC			0			130.789
727 D	NATIONAL ELEVATOR INDUSTRY PENSION PLAN			0			173.500
1.205 D	NATIONAL EMPLOYMENT SAVINGS TRUST			0			34.312
262 D	NATIONAL PENSION INSURANCE FUND			0			36.056
347 D	NATIONWIDE INTERNATIONAL INDEX FUND			0			14.816
1.212 D	NATWEST ST JAMES'S PLACE BALANCED MANAGED UNIT TRUST			0			1.126.759
854 D	NATWEST TRUSTEE AND DEPOSITARY SERVICES LIMITED AS TRUSTEE O			0			1.162
1.213 D	NATWEST TRUSTEE AND DEPOSITARY SERVICES LIMITED AS TRUSTEE OF ST. JAMES'S PLACE CONTINENTAL EURO			0			31.414
1.214 D	NATWEST TRUSTEE AND DEPOSITARY SERVICES LIMITED AS TRUSTEE OF ST. JAMES'S PLACE STRATEGIC MANAGE			0			20.491
1.042 D	NBIMC EAFE EQUITY INDEX FUND.			0			2.484
817 D	NEBRASKA PUBLIC EMPLOYEES RETIREMENT SYSTEMS			0			183.485
542 D	NEUALT LLC			0			16.284
349 D	NEW YORK STATE COMMON RETIREMENT FUND			0			136.995
1.301 D	NEW YORK STATE TEACHERS RETIREMENT SYSTEM			0			209.227
888 D	NEW ZEALAND SUPERANNUATION FUND.			0			111.872
539 D	NFL PLAYER TAX QUALIFIED ANNUITY PLAN			0			2.854
240 D	NFS LIMITED			0			88.497
1.228 D	NGS SUPER			0			23.729
1.118 D	NIF3 - SUSTAINABLE WORLD EQUITY MANDATE2			0			770
354 D	NORDEA EUROPEAN PASSIVE FUND			0			9.093
378 D	NORDEA GLOBAL PASSIVE FUND			0			12.656
303 D	NORDEA INVESTMENT FUNDS S.A / NORDEA INTERNATIONAL FUND			0			28.772
275 D	NORDEA WORLD PASSIVE FUND			0			15.024
1.073 D	NORGES BANK			0			13.759.057
1.176 D	NORTH ATLANTIC STATES CARPENTERS GUARANTEED ANNUITY FUND			0			34.105
1.175 D	NORTH ATLANTIC STATES CARPENTERS PENSION FUND			0			35.322
921 D	NORTHERN FUNDS - INTERNATIONAL EQUITY INDEX FUND			0			110.647
915 D	NORTHERN FUNDS INTERNATIONAL GROWTH EQUITY FUND.			0			11.621





## Elenco Interventuti (Tutti ordinati alfabeticamente)

## Assemblea Straordinaria

Badge	Titolare	Tipo Rap.	Deleganti / Rappresentati legalmente	ORDINARIE	VOTO MAGGIOR	ORDINARIE	VOTO MAGGIOR	Straordinaria
								VOTO MAGGIOR
825 D	NORTHERN TRUST COMMON ALL COUNTRY WORLD EX-US INVESTABLE MAR			0				34.082
851 D	NORTHERN TRUST COMMON EAFE INDEX FUND - LENDING			0				52.456
827 D	NORTHERN TRUST GLOBAL INVESTMENTS COLLECTIVE FUNDS TRUST			0				714.728
839 D	NORTHERN TRUST UCITS COMMON CONTRACTUAL FUND			0				171.362
810 D	NORTHERN TRUST UCITS FGR FUND			0				80.128
1.484 D	NORTROP GRUMMAN PENSION MASTERTRUST			0				163.332
844 D	NOVANT HEALTH INC.			0				6.633
1.204 D	NOW PENSIONS TRUST			0				122.793
873 D	NUCLEAR ELECTRIC INSURANCE LIMITED			0				4.468
887 D	NUNAVUT TRUST			0				2.302
187 D	NUVEEN INTERNATIONAL EQUITY INDEX FUND			0				38.429
340 D	NVIT INTERNATIONAL INDEX FUND			0				17.795
369 D	OB 2			0				8.628
759 D	ODDO BHF ALGO GLOBAL			0				42.000
743 D	ODDO BHF ALGO SUSTAINABLE LEADERS			0				195.223
42 D	ODDO BHF ASSET MANAGEMENT GMBH W/KREIS VIERSEN - FONDS			0				17.430
44 D	ODDO BHF ASSET MANAGEMENT GMBH W/PROSPER-FONDS W/SEG. 2			0				7.903
43 D	ODDO BHF ASSET MANAGEMENT GMBH W/WES-FONDS			0				29.944
1 D	ODDO BHF WERTFONDS			0				4.619
46 D	OEKOWORLD KLIMA			0				700.000
48 D	OEKOWORLD ROCK N ROLL			0				180.000
525 D	OLD WESTBURY LARGE CAP STRATEGIES FUND			0				1.962.597
1.006 D	OLD WESTBURY SMALL AND MID CAP STRATEGIES FUND.			0				267.200
1.110 D	ONEMARKETS ALLIANZ CONSERVATIVE MULTI-ASSET FUND			0				31.144
972 D	ONEMARKETS ITALY ICAV			0				39.827
409 D	ONEPATH GLOBAL SHARES - LARGE CAP (UNHEDGED) INDEX POOL			0				28.049
668 D	ONTARIO POWER GENERATION INC.			0				596.539
699 D	OPTIMUM INTERNATIONAL FUND			0				6.658
139 D	ORANO DIVERSIFIE DYNAMIQUE			0				11.100
1.186 D	OREGON PUBLIC EMPLOYEES RETIREMENT SYSTEM			0				136.338
808 D	OSMOSIS ICAV			0				8.299
1.281 D	OSSIAM LUX			0				15.223
205 D	PANAGORA DYNAMIC INTERNATIONAL COLLECTIVE FUND			0				36.659
1.389 D	PARAMETRIC INTERNATIONAL EQUITYFUND			0				13.700

## Elenco Interventuti (Tutti ordinati alfabeticamente)

## Assemblea Straordinaria

Badge	Titolare	Tipo Rap.	Deleganti / Rappresentati legalmente	ORDINARIE	VOTO MAGGIOR	ORDINARIE	Straordinaria VOTO MAGGIOR
1.068 D	PASSIVE GLOBAL SHARE TRUST			0		6.666	
848 D	PCA TAX SHELTERED ANNUITY PLAN			0		2.334	
869 D	PECO ENERGY COMPANY RETIREE LIFE INSURANCE TRUST			0		90	
586 D	PENN SERIES DEVELOPED INTERNATIONAL INDEX FUND			0		1.704	
1.383 D	PENSION BENEFIT GUARANTY CORPORATION			0		848.807	
744 D	PENSION RESERVES INVESTMENT TRUST FUND			0		28.335	
1.238 D	PEOPLE'S BANK OF CHINA			0		1.009.081	
842 D	PEPCO HOLDINGS INC. VEBBA TRUST			0		725	
367 D	PEPPER L.P.			0		4.335	
804 D	PERMANENT FUND INVESTMENTS LLC			0		19.077	
49 D	PERPETUAL INVESTMENT FUND S.C.A. SICAV-RAIF - EXCELSIOR PORTFOLJO			0		11.879	
1.225 D	PERPETUAL PRIVATE INTERNATIONAL SHARE FUND			0		10.571	
1.226 D	PERPETUAL PRIVATE RI INTERNATIONAL SHARE FUND			0		1.251	
441 D	PERTUBUHAN KESELAMATAN SOSIAL			0		40.167	
1.338 D	PES:PIMCO RAFI DYNAMIC MULTI-FACTOR INTERNATIONAL EQUITY ETF			0		31.396	
265 D	PF2			0		8.624	
352 D	PFA PENSION FORSIKRINGSAKTIESELSKAB			0		10.096	
1.075 D	PGBF126: STICHTING PENSIOENFONDS PGB PROF			0		21.530	
761 D	PGIM QMA INTERNATIONAL DEVELOPED MARKETS INDEX FUND			0		801	
456 D	PHOENIX UNIT TRUST MANAGERS LIMITED			0		936.062	
206 D	PHOSPHORE			0		12.573	
47 D	PICTET CH - GLOBAL EQUITIES			0		2.820	
1.496 D	PINEBRIDGE GLOBAL FUNDS			0		1.699	
871 D	PINK CALL LLC			0		364	
963 D	PINNACLE PLATO GBL LOW CARBON FD			0		1.306	
849 D	PIVOTAL PHILANTHROPIES FOUNDATION			0		1.940	
33 D	PK CSG WORLD EQUITY UBS FUND MANAGEMENT SWITZERLAND AG			0		4.007	
4 D	PK UNIVERSAL FONDS I VERTR D UNIVERSAL I			0		6.124	
976 D	PLATO GLOBAL CORE FUND			0		848	
466 D	PLATO INST I FUND EURO EQUITY			0		10.579	
471 D	PLATO INSTITUTIONAL INDEX FUND/EUROPEAN EQUITY			0		24.163	
734 D	PMPT INKA FONDS			0		18.230	
1.331 D	POLICE AND FIREMEN'S RETIREMENT SYSTEM OF NEW JERSEY			0		60.598	
738 D	POOL REINSURANCE CO LTD			0		1.616	



## Elenco Interventuti (Tutti ordinati alfabeticamente)

## Assemblea Straordinaria

Badge	Titolare	Tipo Rap.	Deleganti / Rappresentati legalmente	ORDINARIE	VOTO MAGGIOR	ORDINARIE	VOTO MAGGIOR	ORDINARIE	VOTO MAGGIOR
1.359 D	PREMIUMMANDAT BALANCE			0		19.890		19.890	
1.360 D	PREMIUMMANDAT DYNAMIK			0		38.665		38.665	
29 D	PREVOYANCE NE FUND PREVOYANCE NE GLOBAL ASSETS UBS FUND MANAGEMENT SWITZERLAND AG			0		1.483		1.483	
967 D	PRIME SUPER PTY LTD			0		32.429		32.429	
654 D	PRINCIPAL FUNDS INC INTERNATIONAL EQUITY INDEX			0		21.147		21.147	
658 D	PRINCIPAL FUNDS INC OVERSEAS FUND			0		3.298		3.298	
1.091 D	PRIVILEGE - JP MORGAN PAN EUROPEAN FLEXIBLE EQUITY			0		101.881		101.881	
1.332 D	PROCTER AND GAMBLE BELGIUM PENSION FUND			0		952		952	
821 D	PRODUCER-WRITERS GUILD OF AMERICA PENSION PLAN			0		6.132		6.132	
27 D	PROFOND UMBRELLA AKTIEN AUSLAND MINIMUM VOLATILITY UBS FUND MANAGEMENT SWITZERLAND AG			0		17.768		17.768	
870 D	PRO-GEN INVESTMENTS LLC			0		1.250		1.250	
950 D	PROJECT 121/160-41 (P)			0		6.930		6.930	
964 D	PRUDENTIAL ASSURANCE COMPANY SINGAPORE (PTE) LTD			0		76.697		76.697	
1.334 D	PRUDENTIAL HONG KONG LIMITED			0		60.022		60.022	
288 D	PRUDENTIAL LEGACY INSURANCE COMPANY OF NEW JERSEY			0		40.816		40.816	
1.344 D	PRUDENTIAL TRUST COMPANY COLLECTIVE TRUST			0		18.721		18.721	
338 D	PTV2			0		42.963		42.963	
709 D	PUBLIC EMPLOYEE RETIREMENT SYSTEM OF IDAHO			0		5.683		5.683	
836 D	PUBLIC EMPLOYEES RETIREMENT ASSOCIATION OF COLORADO			0		316.097		316.097	
607 D	PUBLIC EMPLOYEES RETIREMENT ASSOCIATION OF NEW MEXICO			0		22.089		22.089	
751 D	PUBLIC EMPLOYEES RETIREMENT SYSTEM OF OHIO			0		36.747		36.747	
664 D	PUBLIC EMPLOYEES RETIREMENT SYSTEM OF MISSISSIPPI			0		316.791		316.791	
736 D	PUBLIC EMPLOYEES RETIREMENT SYSTEM OF NEVADA			0		184.271		184.271	
750 D	PUBLIC EMPLOYEES RETIREMENT SYSTEM OF OHIO			0		40.677		40.677	
1.327 D	PUBLIC EMPLOYEES' LONG-TERM CARE FUND			0		6.789		6.789	
815 D	PUBLIC SECTOR PENSION INVESTMENT BOARD.			0		222.169		222.169	
447 D	PUTM AUTHORISED CONTRACTUAL SCHEME - PUTM ACS EUROPEAN EX UK FUND			0		1.087.924		1.087.924	
455 D	PUTM AUTHORISED CONTRACTUAL SCHEME - PUTM ACS SUSTAINABLE INDEX EUROPEAN EQUITY FUND			0		208.353		208.353	
356 D	PUTNAM DYNAMIC ASSET ALLOCATION BALANCED FUND			0		5.902		5.902	
290 D	PUTNAM DYNAMIC ASSET ALLOCATION CONSERVATIVE FUND			0		1.437		1.437	
285 D	PUTNAM DYNAMIC ASSET ALLOCATION EQUITY FUND			0		149		149	

## Elenco Interventuti (Tutti ordinati alfabeticamente)

## Assemblea Straordinaria

Badge	Titolare	Tipo Rap.	Deleganti / Rappresentati legalmente	ORDINARIE	VOTO MAGGIOR	ORDINARIE	VOTO MAGGIOR	Straordinaria
								VOTO MAGGIOR
295 D	PUTNAM DYNAMIC ASSET ALLOCATION GROWTH FUND			0				10.410
292 D	PUTNAM RETIREMENT ADVANTAGE GAA BALANCED PORTFOLIO			0				3.796
339 D	PUTNAM RETIREMENT ADVANTAGE GAA CONSERVATIVE PORTFOLIO			0				1.164
309 D	PUTNAM RETIREMENT ADVANTAGE GAA EQUITY PORTFOLIO			0				2.350
293 D	PUTNAM RETIREMENT ADVANTAGE GAA GROWTH PORTFOLIO			0				8.274
366 D	PUTNAM VT GLOBAL ASSET ALLOCATION FUND			0				422
894 D	QIC INTERNATIONAL EQUITIES FUND.			0				1.341
749 D	QUALITY EDUCATION FUND			0				809
1.040 D	RBC INDIGO INTERNATIONAL EQUITYINDEX FUND			0				2.795
1.041 D	RBC O SHAUGHNESSY INTERNATIONAL EQUITY FUND			0				3.518
898 D	REALINDEX GLOBAL SHARE FUND (SCREENED)			0				54.408
449 D	REASSURE LIMITED			0				264.636
1.166 D	REGIME DE RENTES DU MOUVEMENT DESJARDINS			0				79.846
1.224 D	RETAIL EMPLOYEES SUPERANNUATION TRUST			0				148.884
737 D	RETIREMENT BENEFITS INVESTMENT FUND			0				2.820
708 D	RHODE ISLAND EMPLOYEES RETIREMENT SYSTEMS POOLED TRUST			0				372.163
1.442 D	RHUMBLINE ALL COUNTRY INTERNATIONAL INDEX FUND			0				1.134
1.441 D	RHUMBLINE INTERNATIONAL POOLED INDEX TRUST			0				18.648
973 D	RLA GLOBAL SHARE FUND			0				4.870
406 D	RLA INTERNATIONAL EQUITIES FUND			0				11.081
404 D	RLA NZ INTERNATIONAL EQUITIES FUND			0				5.219
355 D	ROBECO CAPITAL GROWTH FUNDS			0				2.282
350 D	ROBECO UCITS ICAV			0				419
217 D	ROBERT BOSCH GMBH			0				30.023
1.453 D	ROCHE U.S. RETIREMENT PLANS MASTER TRUST			0				178.372
1.123 D	ROPS EURO P			0				73.517
1.128 D	ROPS-SMART INDEX EURO			0				69.387
847 D	ROSEFINCH FOUNDATION			0				3.176
472 D	ROYAL LONDON EQUITY FUNDS ICVC - ROYAL LONDON EUROPE EX UK EQUITY TILT FUND			0				79.621
954 D	RPAQ 2015 FUND LP							36.804
1.425 D	RTX SAVINGS PLAN MASTER TRUST							106.989
1.399 D	RUSSELL INVESTMENT COMPANY MULTIFACTOR INTERNATIONAL EQUITY FUND							3.738
1.481 D	RUSSELL INVESTMENT COMPANY PLC							4.116



## Elenco Interventuti (Tutti ordinati alfabeticamente)

## Assemblea Straordinaria

Badge	Titolare	Tipo Rap.	Deleganti / Rappresentati legale	ORDINARIE	VOTO MAGGIOR	ORDINARIE	VOTO MAGGIOR
1.398 D	RUSSELL INVESTMENT COMPANY TAX-MANAGED INTERNATIONAL EQUITY FUND	D		0	0	29.092	
1.218 D	RUSSELL INVESTMENTS GLOBAL SHARES INDEX FUND	D		0	0	5.699	
1.315 D	RUSSELL INVESTMENTS MULTIFACTOR INTERNATIONAL EQUITY POOL	D		0	0	1.251	
846 D	RUTGERS THE STATE UNIVERSITY	D		0	0	4.692	
1.135 D	SAKKARAH 7 FCF	D		0	0	2.540	
276 D	SAS TRUSTEE CORPORATION POOLED FUND	D		0	0	60.928	
226 D	SBC MASTER PENSION TRUST	D		0	0	12.427	
137 D	SCANDIUM	D		0	0	249.000	
826 D	SCHLUMBERGER GROUP TRUST AGREEMENT	D		0	0	21.180	
813 D	SCHLUMBERGER INTERNATIONAL STAFF RETIREMENT FUND FCP-SIF	D		0	0	8.647	
754 D	SCHOOL EMPLOYEES RETIREMENT SYSTEM OF OHIO	D		0	0	7.542	
431 D	SCHRODER INSTITUTIONAL POOLED FUNDS	D		0	0	954	
302 D	SCHRODER INTERNATIONAL SELECTION FUND	D		0	0	293.337	
966 D	SCHWAB FUNDAMENTAL INTERNATIONAL EQUITY INDEX FUND	D		0	0	77.031	
1.378 D	SCHWAB FUNDAMENTAL INTERNATIONAL LARGE COMPANY INDEX ETF	D		0	0	352.525	
1.377 D	SCHWAB INTERNATIONAL EQUITY ETF	D		0	0	771.924	
965 D	SCHWAB INTERNATIONAL INDEX FUND	D		0	0	214.615	
1.322 D	SCOTIA DIVERSIFIED BALANCED FUND	D		0	0	2.480	
1.323 D	SCOTIA INTERNATIONAL EQUITY INDEX FUND	D		0	0	860	
1.454 D	SCOTIA INTERNATIONAL EQUITY INDEX TRACKER ETF	D		0	0	8.104	
1.455 D	SCOTIA RESPONSIBLE INVESTING INTERNATIONAL EQUITY INDEX ETF	D		0	0	1.178	
1.210 D	SCOTTISH WIDOWS INV. SOLUTIONS FUNDS ICVC-FUNDAMENTAL INDEX GLOBAL EQUITY FUND	D		0	0	28.297	
1.200 D	SCOTTISH WIDOWS INVESTMENT SOLUTIONS FUNDS ICVC- EUROPEAN (EX UK) EQUITY FUND	D		0	0	20.116	
1.199 D	SCOTTISH WIDOWS MANAGED INVESTMENT FUNDS	D		0	0	14.730	
1.469 D	SEASONS SERIES TRUST SA MULTI-MANAGED INTERNATIONAL EQUITY PORTF	D		0	0	1.859	
1.468 D	SEASONS SERIES TRUST SA PUTNAM ASSET ALLOCATION DIVERSIFIED GROW	D		0	0	1.227	
785 D	SEI GLOBAL MASTER FUND PLC T	D		0	0	259.713	
779 D	SEI GLOBAL MASTER FUND PLC THE	D		0	0	3.358	
198 D	SEI INSTITUTIONAL INTERNATIONAL TRST INTERNATIONAL EQUITY FND	D		0	0	250.675	



## Elenco Interventuti (Tutti ordinati alfabeticamente)

## Assemblea Straordinaria

Badge	Titolare	Tipo Rap.	Deleganti / Rappresentati legalmente	ORDINARIE	VOTO MAGGIOR	ORDINARIE	Straordinaria VOTO MAGGIOR
162 D	SEI INSTITUTIONAL INTERNATIONAL TRUST INTERNATIONAL EQUITY FUND			0			347.283
201 D	SEI INSTITUTIONAL MANAGED TRUST - MULTI- ASSET INCOME FUND			0			22.332
188 D	SEI SELECT INTERNATIONAL EQUITY ETF			0			95.618
1.325 D	SELFINANCING POSTSECONDARY EDUCATION FUND			0			492
728 D	SEVENTH SWEDISH NATIONAL PENSION FUND			0			1
773 D	SG ACTIONS ETATS-UNIS POCHE AC			0			14.791
769 D	SG ACTIONS EURO SMALL CAP			0			354.053
65 D	SGD RS 2015 2			0			19.581
717 D	SHELL CANADA 2007 PENSION PLAN			0			676
386 D	SHELL FOUNDATION			0			14.866
591 D	SHELL NEDERLAND PENSIOENFONDS STICHTING			0			3.453
291 D	SHELL TRUST (BERMUDA) LIMITED AS TRUSTEE OF THE SHELL INTERNATIONAL PENSION FUND			0			2.858
364 D	SHELL TRUST (BERMUDA) LTD AS TRUSTEE OF THE SHELL OVERSEAS CONTRIBUTORY PENSION FUND			0			21.694
678 D	SHERIFFS PENSION AND RELIEF FUND			0			2.946
50 D	SHINKO GLOBAL EQUITY INDEX MOTHER FUND			0			59
632 D	SIEMENS EMU EQUITIES			0			68.403
243 D	SIEMENS-FONDS SIEMENS-RENTE			0			35.473
106 D	SIX CIRCLES INTERNATIONAL UNCONSTRAINED EQUITY FUND			0			500.052
86 D	SIX CIRCLES MANAGED EQUITY PORTFOLIO INTERNATIONAL UNCONSTRAINED FUND			0			231.858
116 D	SMART WHOLESale GLOBAL EQUITY ESG FUND			0			2.556
1.340 D	SMTB FOREI GN EQUITY INDEX OPENMOTHER FUND			0			11.841
845 D	SNOWFINCH FOUNDATION			0			3.176
1.202 D	SOCIAL PROTECTION FUND			0			33.794
774 D	SOGECAP ACTIONS - SMALL CAP			0			433.117
816 D	SPARTAN GROUP TRUST FOR EMPLOYEE BENEFIT PLANS.			0			475.520
1.437 D	SPDR MSCI EAFE FOSSIL FUEL RESERVES FREE ETF			0			7.494
1.438 D	SPDR MSCI EAFE STRATEGICFACTORSETF			0			20.005
1.439 D	SPDR MSCI WORLD STRATEGICFACTORS ETF			0			665
1.174 D	SPDR PORTFOLIO DEVELOPED WORLD EXUS ETF			0			365.172
1.180 D	SPDR PORTFOLIO EUROPE ETF			0			20.416



## Elenco Interventuti (Tutti ordinati alfabeticamente)

## Assemblea Straordinaria

Badge	Titolare	Tipo Rap.	Deleganti / Rappresentati legalmente	ORDINARIE	VOTO MAGGIOR	ORDINARIE	VOTO MAGGIOR
1.305 D	SSB FTSE RAFI DEVELOPED 1000 INDEX NONLENDING COMMON TRUST FUND			0		2.014	
1.182 D	SSB MSCITALLY INDEX SECURITIESLENDING COMMON TRUST FUND			0		278.462	
1.324 D	SSGA MSCI ACWI EX-USA INDEX NON-LENDING DAILY TRUST			0		1.538	
1.309 D	SSGA SPDR ETFs EUROPE I PUBLIC LIMITED COMPANY			0		3.607.029	
1.310 D	SSGA SPDR ETFs EUROPE II PUBLIC LIMITED COMPANY			0		106.735	
1.181 D	SST GLOB ADV TAX EXEMPT RETIREMENT PLANS			0		1.720.395	
540 D	STANDARD BANK OF SOUTH AFRICA LTD			0		32.930	
659 D	STANLIB FUNDS LIMITED			0		199.419	
1.134 D	STAR PASTEUR			0		15.621	
1.424 D	STATE OF ALASKA RETIREMENT AND BENEFITS PLANS			0		58.401	
1.480 D	STATE OF MICHIGAN RETIREMENT SYSTEM			0		216.200	
1.171 D	STATE OF MINNESOTA			0		152.943	
1.486 D	STATE OF NEW JERSEY COMMON PENSION FUND D			0		181.300	
215 D	STATE OF NEW MEXICO STATE INVESTMENT COUNCIL			0		166.444	
925 D	STATE OF UTAH SCHOOL AND INSTITUTIONAL TRUST FUNDS TRUST FUNDS			0		2.040	
625 D	STATE OF WISCONSIN INVESTMENT BOARD			0		73.927	
373 D	STATE OF WYOMING			0		15.753	
748 D	STATE OIL FUND OF THE REPUBLIC OF AZERBAIJAN			0		16.498	
1.313 D	STATE STREET CCF			0		3.183	
1.306 D	STATE STREET FACTORBASED NONLENDING COMMON TRUST FUND			0		9.611	
807 D	STATE STREET GLOBAL ADVISORS GROSS ROLL UP UNIT TRUST			0		2.309	
1.286 D	STATE STREET GLOBAL ADVISORS LUXEMBOURG SICAV			0		110.707	
1.473 D	STATE STREET GLOBAL ALL CAP EQUITY EXUS INDEX PORTFOLIO			0		94.700	
1.431 D	STATE STREET INTERNATIONAL DEVELOPED EQUITY INDEX PORTFOLIO			0		72.518	
1.326 D	STATE STREET IRELAND UNIT TRUST			0		12.824	
1.307 D	STATE STREET TOTAL RETURN VIS FUND			0		1.582	
935 D	STATE TEACHERS RETIREMENT SYSTEM OF OHIO			0		190.710	
758 D	STICHTING BEDRIJFSPENSIOENFONDS VOOR HET			0		2.208	
612 D	STICHTING BEDRIJFSPENSIOENFONDS VOOR HET BAKKERSBEDRIJF			0		120.170	
797 D	STICHTING BEDRIJFSTAKPENSIOENFONDS VOOR DE DETAILHANDEL			0		43.775	
757 D	STICHTING BEDRIJFSTAKPENSIOENFONDS VOOR DE ZOETWARENINDUSTR			0		1.964	

Straordinaria

ORDINARIE

VOTO MAGGIOR

VOTO MAGGIOR

## Elenco Interventuti (Tutti ordinati alfabeticamente)

## Assemblea Straordinaria

Badge	Titolare	Tipo Rap.	Deleganti / Rappresentati	legalmente	ORDINARIE	VOTO MAGGIOR	ORDINARIE	VOTO MAGGIOR	Straordinaria
648 D	STICHTING BEDRIJFSTAKPENSIOENFONDS VOOR DE ZOETWARENINDUSTRIE				0				103.345
943 D	STICHTING BEDRIJFSTAKPENSIOENFONDS VOOR HET LEVENSMIDDELENBEDRIJF				0				15.088
643 D	STICHTING BEDRIJFSTAKPENSIOENFONDS VOOR HET SCHILDERS				0				151.983
642 D	STICHTING BEDRIJFSTAKPENSIOENFONDS VOOR HET SCHILDERS AFW ERKINGS ENGLASZETBEDRIJF				0				4.007
944 D	STICHTING BEDRIJFSTAKPENSIOENFONDS VOOR HET SCHOONMAAK EN GL.				0				4.240
947 D	STICHTING BEDRIJFSTAKPENSIOENFONDS ZORGVZERZEKERAARS.				0				223.012
814 D	STICHTING BLUE SKY LIQUID ASSET FUNDS				0				67.500
581 D	STICHTING DEPOSITARY APG DEVELOPED MARKETS EQUITY POOL				0				3.158
833 D	STICHTING HEINEKEN PENSIOENFONDS				0				12.716
1.456 D	STICHTING ING CDC PENSIOENFONDS				0				4.254
273 D	STICHTING JURDISCH EIGENAAR ASR WERELDWIJD AANDELEN FONDS				0				28.561
992 D	STICHTING MN SERVICES				0				122.749
999 D	STICHTING MN SERVICES AANDELENFOND				0				21.575
1.487 D	STICHTING NN CDC PENSIOENFONDS				0				423
382 D	STICHTING PENSIOENFONDS ABP				0				247.186
835 D	STICHTING PENSIOENFONDS APF				0				6.796
945 D	STICHTING PENSIOENFONDS CAMPINA				0				1.470
712 D	STICHTING PENSIOENFONDS HOOGOEVENS				0				1.661
351 D	STICHTING PENSIOENFONDS MEDISCH SPECIALISTEN				0				99.797
948 D	STICHTING PENSIOENFONDS OPENBARE BIBLIOTHEKEN				0				5.627
701 D	STICHTING PENSIOENFONDS RAIL AND OPENBAAR VERVOER				0				371.977
832 D	STICHTING PENSIOENFONDS SAGITTARIUS				0				7.765
993 D	STICHTING PENSIOENFONDS METAAL EN TECHNIEK MN SERVICES				0				34.959
1.203 D	STICHTING PHILIPS PENSIOENFONDS				0				7.343
834 D	STICHTING PME PENSIOENFONDS				0				46.395
326 D	STICHTING SHELL PENSIOENFONDS				0				55.066
328 D	STRATEGIC INTERNATIONAL EQUITY FUND				0				20.965
1.064 D	STRATEGY SICAV				0				2.592
882 D	STRATHCLYDE PENSION FUND				0				261.441
536 D	SUBSIDIZED SCHOOLS PROVIDENT FUND				0				8.701
1.470 D	SUNAMERICA SERIES TRUST - SA INTERNATIONAL INDEX PORTFOLIO				0				18.736



## Elenco Interventuti (Tutti ordinati alfabeticamente)

## Assemblea Straordinaria

Badge	Titolare	Tipo Rap.	Deleganti / Rappresentati legalmente	ORDINARIE	VOTO MAGGIOR	ORDINARIE	VOTO MAGGIOR	ORDINARIE	VOTO MAGGIOR
900 D	SUPERANNUATION FUNDS MANAGEMENT CORPORATION OF SOUTH AUSTRAL			0		0		13.810	
37 D	SWISS NATIONAL BANK			0		0		924.717	
543 D	SYMMETRY PANORAMIC INTERNATIONAL EQUITY FUND			0		0		17.174	
526 D	T ROWE PRICE GLOBAL EX US EQUITY 1001293			0		0		293	
380 D	T. ROWE PRICE FUNDS SICAV			0		0		19	
370 D	T. ROWE PRICE INTERNATIONAL EQUITY INDEX FUND			0		0		28.778	
224 D	T. ROWE PRICE INTERNATIONAL EQUITY INDEX TRUST			0		0		95.938	
1.482 D	TALCOTT RESOLUTION LIFE INSURANCE COMPANY			0		0		4.309	
1.460 D	TANGERINE BALANCED GROWTH PORTFOLIO			0		0		5.495	
1.458 D	TANGERINE BALANCED INCOME PORTFOLIO			0		0		506	
1.459 D	TANGERINE BALANCED PORTFOLIO			0		0		3.848	
1.457 D	TANGERINE DIVIDEND PORTFOLIO			0		0		9.632	
1.461 D	TANGERINE EQUITY GROWTH PORTFOLIO			0		0		7.209	
323 D	TCORPIM DEVELOPED MARKETS EQUITIES (HEDGED) FUND			0		0		26.045	
321 D	TCORPIM DEVELOPED MARKETS EQUITIES (SOVEREIGN INVESTOR - HEDGED) FUND			0		0		137.783	
575 D	TD ACTIVE GBL ENHANCED DIVIDEND ETF			0		0		715.163	
578 D	TD BALANCED GROWTH FUND			0		0		189.442	
579 D	TD DIVERSIFIED MONTHLY INCOME FUND			0		0		105.598	
580 D	TD EMERALD INTERNATIONAL EQUITY INDEX FUND			0		0		70.543	
576 D	TD EUROPEAN INDEX FUND			0		0		2.409	
574 D	TD INTERNATIONAL EQUITY INDEX ETF			0		0		42.748	
1.179 D	TEACHER RETIREMENT SYSTEM OF TEXAS			0		0		349.529	
680 D	TEACHERS RETIREMENT SYSTEM OF LOUISIANA			0		0		349.603	
926 D	TEACHERS' RETIREMENT SYSTEM OF OKLAHOMA			0		0		47.637	
306 D	TEACHERS' RETIREMENT SYSTEM OF THE CITY OF NEW YORK			0		0		32.382	
1.183 D	TEACHERS' RETIREMENT SYSTEM OF THE STATE OF ILLINOIS			0		0		20.668	
1.219 D	TEAM SUPERANNUATION FUND			0		0		34.150	
893 D	TELSTRA SUPERANNUATION SCHEME			0		0		12.610	
1.490 D	TENNESSEE CONSOLIDATED RETIREMENT SYSTEM			0		0		152.886	
1.485 D	TEXAS MUNICIPAL RETIREMENT SYSTEM			0		0		58.404	
753 D	TEXAS PERMANENT SCHOOL FUND CORP			0		0		1	
740 D	TEXAS PERMANENT SCHOOL FUND CORPORATION			0		0		1.247	
695 D	TEXTRON INC MASTER TRUST			0		0		68.300	

## Elenco Interventuti (Tutti ordinati alfabeticamente)

## Assemblea Straordinaria

Badge	Titolare	Tipo Rap.	Deleganti / Rappresentati legalmente	ORDINARIE	VOTO MAGGIOR	ORDINARIE	Straordinaria
							VOTO MAGGIOR
269 D	TF-EQUITY			0			475.887
1.308 D	THE AB PORTFOLIOS AB ALL MARKET TOTAL RETURN PORTFOLIO			0			17.367
1.188 D	THE ARROWSTREET COMMON CONTRACTUAL FUND			0			519.570
583 D	THE BANK OF NEW YORK MELLON EMPLOYEE BENEFIT COLLECTIVE INV			0			74.608
584 D	THE BANK OF NEW YORK MELLON EMPLOYEE BENEFIT COLLECTIVE INVESTMENT FUND PLAN			0			166.833
530 D	THE BANK OF NEW YORK MELLON SA NV			0			48.326
883 D	THE BOARD OF THE PENSION PROTECTION FUND RENAISSANCE			0			21.147
610 D	THE CANADA LIFE ASSURANCE COMPANY			0			4.706
1.408 D	THE CAPTIVE INVESTORS FUND			0			2.073
280 D	THE CHANCELLOR, MASTERS AND SCHOLARS OF THE UNIVERSITY OF CAMBRIDGE			0			1.764
563 D	THE COMMONWEALTH FUND			0			1.018
622 D	THE ESB PENSION FUND			0			6.207
924 D	THE GENERAL PENSION AND SOCIAL SECURITY AUTHORITY			0			4.306
633 D	THE GREAT EASTERN LIFE ASSURANCE COMPANY LIMITED			0			4.140
938 D	THE GREATER MANCHESTER PENSION FUND			0			36.783
747 D	THE HKSAR GOVERNMENT SCHOLARSHIP FUND			0			547
1.339 D	THE INCUBATION FUND LTD			0			316
1.291 D	THE MASTER TRUST BANK OF JAPAN LTD RE: HITACHI FOREIGN EQUITY INDEX MOTHER FUND			0			4.310
167 D	THE MASTER TRUST BANK OF JAPAN LTD. RE: MANULIFE INTERNATIONAL EQUITY INDEX MOTHER FUND			0			503
160 D	THE MASTER TRUST BANK OF JAPAN LTD. RE: NISSAY FOREIGN EQUITY INDEX MOTHER FUND			0			41.699
232 D	THE MASTER TRUST BANK OF JAPAN, LTD. AS TRUSTEE FOR FEDERATION OF NATIONAL PUBLIC SERVICE PERSONNEL MUTUAL AID ASSOCIATI			0			43.669
324 D	THE MASTER TRUST BANK OF JAPAN, LTD. AS TRUSTEE FOR NATIONAL PENSION FUND ASSOCIATION 400037061			0			146.236
305 D	THE MASTER TRUST BANK OF JAPAN, LTD. AS TRUSTEE FOR ORGANIZATION FOR WORKERS' RETIREMENT ALLOWANCE MUTUAL AID			0			11.346
334 D	THE MASTER TRUST BANK OF JAPAN, LTD. AS TRUSTEE FOR ORGANIZATION FOR WORKERS' RETIREMENT ALLOWANCE MUTUAL AID 400021893			0			4.492





## Elenco Interventuti (Tutti ordinati alfabeticamente)

## Assemblea Straordinaria

Badge	Titolare	Tipo Rap.	Deleganti / Rappresentati legalmente	ORDINARIE	VOTO MAGGIOR	ORDINARIE	VOTO MAGGIOR	ORDINARIE	VOTO MAGGIOR
236 D	THE MASTER TRUST BANK OF JAPAN, LTD. AS TRUSTEE FOR ORGANIZATION FOR WORKERS' RETIREMENT ALLOWANCE MUTUAL AID	400021974		0		1.918		1.918	
238 D	THE MASTER TRUST BANK OF JAPAN, LTD. AS TRUSTEE FOR ORGANIZATION FOR WORKERS' RETIREMENT ALLOWANCE MUTUAL AID	400025501		0		1.436		1.436	
92 D	THE MASTER TRUST BANK OF JAPAN, LTD. RE: MSCI-KOKUSAI INDEX MOTHER FUND			0		192		192	
173 D	THE MASTER TRUST BANK OF JAPAN, LTD. RE: MTBJ400025521			0		1.120		1.120	
148 D	THE MASTER TRUST BANK OF JAPAN, LTD. RE: MUTB400021492			0		6.629		6.629	
132 D	THE MASTER TRUST BANK OF JAPAN, LTD. RE: MUTB400021536			0		5.768		5.768	
105 D	THE MASTER TRUST BANK OF JAPAN, LTD. RE: NZAM EURO STOXX (JPY HEDGED) (PRIVATELY PLACED INVESTMENT TRUST)			0		36.000		36.000	
1.194 D	THE MONETARY AUTHORITY OF SINGAPORE			0		160.877		160.877	
1.028 D	THE NATIONAL BANK OF THE REPUBLIC OF KAZAKHSTAN			0		6.918		6.918	
521 D	THE NATIONAL BANK OF THE REPUBLIC OF KAZAKHSTAN ON BEHALF OF THE REPUBLIC OF KAZAKHS			0		8.056		8.056	
787 D	THE NOMURA TRUST AND BANKING C			0		17.100		17.100	
910 D	THE NORTHERN TRUST COMPANY SUB-ADVISED COLLECTIVE FUNDS TRUS			0		888.400		888.400	
824 D	THE PEOPLE'S PENSION SCHEME			0		163.491		163.491	
1.343 D	THE PRUDENTIAL INSURANCE COMPANY OF AMERICA			0		112.623		112.623	
792 D	THE PUBLIC INSTITUTION FOR SOCIAL SECURITY			0		277.834		277.834	
1.167 D	THE REGENTS OF THE UNIVERSITY OF CALIFORNIA			0		450.019		450.019	
655 D	THE SEVENTH SWEDISH NATIONAL PENSION FUND AP 7 EQUITY FUND			0		2.911		2.911	
394 D	THE SOUTHERN COMPANY SYSTEM MASTER RETIREMENT TRUST			0		11.595		11.595	
1.311 D	THE STATE OF CONNECTICUT, ACTING THROUGH ITS TREASURER			0		75.428		75.428	
397 D	THE STEAMSHIP MUT. UNDERWRITING ASSOC TTEES (BM) LTD AS TTEES OF THE ST MT TR			0		2.256		2.256	
841 D	THE TRUSTEES OF THE HENRY SMITH CHARITY.			0		5.694		5.694	
557 D	THE WAWANESA MUTUAL INSURANCE COMPANY			0		66.563		66.563	
168 D	THEAM QUANT - EUROPE TARGET PREMIUM			0		322.343		322.343	
120 D	THEAM QUANT - EQUITY EUROZONE GURU			0		356.000		356.000	
332 D	THRIFT SAVINGS PLAN			0		1.195.117		1.195.117	
1.342 D	THRIVENT INTERNATIONAL INDEX PORTFOLIO			0		4.856		4.856	
868 D	THYSSEN GLOBAL INVESTMENTS LLC			0		1.322		1.322	



## Elenco Interventuti (Tutti ordinati alfabeticamente)

19/06/2025 17:10:25

## Assemblea Straordinaria

Badge	Titolare	Tipo Rap.	Deleganti / Rappresentati legalmente	ORDINARIE	VOTO MAGGIOR	ORDINARIE	VOTO MAGGIOR	Straordinaria	VOTO MAGGIOR
1.165 D	TIAACREF INTERNATIONAL EQUITY INDEX FUND			0		592.487			
13 D	TIMM INVEST EUROPA PLUS			0		2.486			
1.149 D	TOCQUEVILLE DIVIDENDE ISR			0		47.380			
1.155 D	TOCQUEVILLE FINANCE ISR			0		32.655			
1.121 D	TONI ACTIONS ISR 100			0		87.713			
1.189 D	TOTAL INTERNATIONAL EX U.S. INDEX MASTER PORTFOLIO OF MASTER INV			0		24.759			
1.462 D	TRANSAMERICA MORGAN STANLEY GLOBAL ALLOCATION VP			0		2.487			
1.465 D	TRANSAMERICA MSCI EAFE INDEX VP			0		2.036			
71 D	TRATON-UI-DYNAMIK			0		14.769			
707 D	TREASURER OF THE STATE OF NORTH CAROLINA EQUITY INVESTMENT TRUST AND CUSTODY SERVICES BANK LTD AS TRUSTEE FOR PENSION INVESTMENT FUND TRUST NUMBER 10			0		51.575			
434 D	TRUST AND CUSTODY SERVICES BANK LTD AS TRUSTEE FOR PENSION INVESTMENT FUND TRUST NUMBER 21			0		14.187			
428 D	TRUST AND CUSTODY SERVICES BANK LTD AS TRUSTEE FOR PENSION INVESTMENT FUND TRUST NUMBER 21			0		1.724			
427 D	TRUST AND CUSTODY SERVICES BANK LTD AS TRUSTEE FOR PENSION INVESTMENT FUND TRUST NUMBER 3			0		25.819			
418 D	TRUST AND CUSTODY SERVICES BANK LTD AS TRUSTEE FOR PENSION INVESTMENT FUND TRUST NUMBER 8			0		1.022			
1.411 D	TRUST I AB GLOBAL DYNAMIC ALLOCATION PORTFOLIO			0		5.236			
1.390 D	TRUST II BRIGHTHOUSEDIMENSIONALINT SMALL COMPANY PORTFOLIO			0		78.679			
1.001 D	TSGX SOLACT ESG TBACO EX UNHG(3387)			0		573			
952 D	TWO SIGMA EQUITY RISK PREMIA PORTFOLIO LLC			0		61.100			
1.011 D	TWO SIGMA INTERNATIONAL CORE			0		31.300			
1.013 D	TWO SIGMA WORLD CORE FUND LP			0		5.200			
927 D	U.S. STEEL RETIREMENT PLAN TRUST			0		73.552			
1.027 D	UAPF - BLACK ROCK PASSIVE EQUITY			0		2.456			
1.029 D	UAPF - INVESCO ACTIVE			0		37.781			
1.492 D	UBS (IRL) ETF PLC			0		45.373			
1.055 D	UBS (LUX) INSTITUTIONAL FUND - EQUITIES EUROPE (EX CH) PASSIVE			0		54.118			
1.054 D	UBS (LUX) INSTITUTIONAL FUND - EQUITIES EUROPE (EX CH) PASSIVE II			0		122.267			
1.058 D	UBS (LUX) KEY SELECTION SICAV - SYSTEMATIC ALLOCAT PTF EQUITY (USD)			0		1.072			
1.057 D	UBS (LUX) STRATEGY SICAV SAP DYNAMIC (USD)			0		567			



## Elenco Interventuti (Tutti ordinati alfabeticamente)

## Assemblea Straordinaria

Badge	Titolare	Tipo Rap.	Deleganti / Rappresentati legalmente	ORDINARIE	VOTO MAGGIOR	ORDINARIE	VOTO MAGGIOR	ORDINARIE	VOTO MAGGIOR
1.063 D	UBS (LUX) STRATEGY SICAV-SYSTEMATIC - ALLOCATION PF DEFENSIVE (USD)			0		259			
1.059 D	UBS (LUX) STRATEGY SICAV-SYSTEMATIC - ALLOCATION PF MEDIUM (USD)			0		1.265			
266 D	UBS ASSET MANAGEMENT LIFE LTD			0		16.571			
21 D	UBS CH INDEX FUND 3 EQUITIES WORLD EX CH VALUE WEIGHTED UBS FUND MANAGEMENT SWITZERLAND AG			0		2.221			
32 D	UBS CH INDEX FUND EQ EMU UBS FUND MANAGEMENT SWITZERLAND AG			0		11.209			
18 D	UBS CH INDEX FUND EQ EUROPE EX CH NSL UBS FUND MANAGEMENT SWITZERLAND AG			0		4.459			
341 D	UBS FTSE RAFI DEVELOPED 1000 INDEX FUND			0		5.245			
1.304 D	UBS FUND MANAGEMENT (SWITZERLAND) AG ON BEHALF OF ZURICH INVEST INSTITUTIONAL FUNDS - ZIF GREEN			0		13.714			
1.071 D	UBS FUND MANAGEMENT (SWITZERLAND) AG.			0		373.422			
1.061 D	UBS FUND MANAGEMENT (LUXEMBOURG) SA			0		105.385			
1.285 D	UBS LUX FUND SOLUTIONS			0		926.917			
38 D	UBSCH INDEX FUND 3 EQUITIES WORLD EX CH QUALITY UBS FUND MANAGEMENT SWITZERLAND AG			0		1.576			
56 D	UBBVK CAPITAL VERWALTUNGSGESELLSCHAFT MBH ON BEHALF OF BAYVK A1-FONDS			0		37.301			
149 D	UI-GKR-FONDS			0		4.321			
1.026 D	UNIFIED ACCUMULATIVE PENSION FUND JOINT STOCK COMPANY			0		47.726			
1.494 D	UNION PACIFIC CORPORATION MASTER RETIREMENT TRUST			0		12.080			
119 D	UNISUPER			0		9.487			
840 D	UNITED NATIONS RELIEF AND WORKS AGENCY FOR PALESTINE REFUGEE			0		1.474			
856 D	UNITED SERVICES AUTOMOBILE ASSOCIATION			0		6.566			
1.388 D	UNIVERSAL INVESTMENT GESELLSCHAFT MBH FOR EMPUREON EUROPE EQUITY FUND			0		1.162			
1.384 D	UNIVERSAL INVESTMENT GESELLSCHAFT MBH FOR KEPT UNIVERSAL FONDS			0		4.220			
706 D	UNIVERSAL INVESTMENT GESELLSCHAFT MBH ON BEHALF OF INVESCO EUROPA CORE AKTIENFONDS			0		41.928			
565 D	UNIVERSAL INVESTMENT GESELLSCHAFT MBH ON BEHALF OF INVESCO GLOBAL DYNAMIK FONDS			0		1.573			

## Elenco Interventuti (Tutti ordinati alfabeticamente)

19/06/2025 17:10:25

## Assemblea Straordinaria

Badge	Titolare	Tipo Rap.	Deleganti / Rappresentati	legalmente	ORDINARIE	VOTO MAGGIOR	ORDINARIE	VOTO MAGGIOR	Straordinaria	VOTO MAGGIOR
485 D	UNIVERSAL-INVESTMENT-GESELLSCHAFT MBH				0		333.016			
1.423 D	UNIVERSAL-INVESTMENT-GESELLSCHAFT MBH FOR FINREON SGKB CARBON FOCUS				0		4.798			
1.381 D	UNIVERSAL-INVESTMENT-GESELLSCHAFT MBH FOR PRO2-UI-AKTIFONDS				0		27.908			
1.489 D	UNIVERSAL-INVESTMENT-GESELLSCHAFT MBH FOR TK2011				0		4.530			
1.493 D	UNIVERSAL-INVESTMENT-GESELLSCHAFT MBH FOR UI-ELKB-FONDS I				0		20.499			
391 D	UNIVERSAL-INVESTMENT-GESELLSCHAFT MBH ON BEHALF OF COLUMBUS FONDS				0		13.569			
155 D	UNIVERSAL-INVESTMENT-GESELLSCHAFT MBH ON BEHALF OF HMT EURO AKTIEN SOLVENCY				0		7.449			
77 D	UNIVERSAL-INVESTMENT-GESELLSCHAFT MBH ON BEHALF OF STBY-NW-UNIVERSAL-FONDS				0		3.767			
101 D	UNIVERSAL-INVESTMENT-GESELLSCHAFT MBH ON BEHALF OF UNIVERSAL-CA V				0		4.892			
60 D	UNIVERSAL-INVESTMENT-GESELLSCHAFT MBH ON BEHALF OF UNIVERSAL-FONDS ZVK I				0		2.251			
111 D	UNIVERSAL-INVESTMENT-GESELLSCHAFT MBH ON BEHALF OF VSTBH-UNIVERSAL-FONDS				0		2.678			
39 D	UNIVERSAL-INVESTMENT-GESELLSCHAFT MBH W/ZEIT-UNIVERSAL-FONDS W/SEGMENT AKTIEN SMALL-UND MIDCAP				0		23.725			
650 D	UNIVERSITY OF NOTRE DAME DU LAC				0		44.997			
1.396 D	US LEGACY INCOME COMMON TRUST FUND				0		198.952			
820 D	USAA CASUALTY INSURANCE COMPANY				0		3.040			
818 D	USAA GENERAL INDEMNITY COMPANY				0		3.315			
822 D	UTAH STATE RETIREMENT SYSTEMS				0		32.100			
534 D	UTIMCO SP II LLC				0		27.200			
544 D	UVIMCO PARAMETRIC PHYS MSCI WRLD				0		747			
416 D	VAD INKA				0		108.368			
589 D	VAERDIPAPIRFONDEN SPARINVEST INDEX BAEREDYGTIGE EUROPA KL				0		10.140			
1.170 D	VALIC COMPANY I INTERNATIONAL EQUITIES INDEX FUND				0		33.168			
1.223 D	VANECK MSCI INTERNATIONAL QUALITY ETF				0		55.089			
1.222 D	VANECK VECTORS MSCI INTERNATIONAL SUSTAINABLE EQUITY ETF				0		9.488			
1.371 D	VANGUARD DEVELOPED MARKETS INDEX FUND				0		3.355.168			
1.206 D	VANGUARD ESG DEVELOPED WORLD ALL CAP EQ INDEX FND UK				0		8.334			
247 D	VANGUARD ESG INTERNATIONAL STOCK ETF				0		67.402			





## Elenco Interventuti (Tutti ordinati alfabeticamente)

## Assemblea Straordinaria

Badge	Titolare	Tipo Rap.	Deleganti / Rappresentati legalmente	ORDINARIE	VOTO MAGGIOR	ORDINARIE	Straordinaria VOTO MAGGIOR
330 D	VANGUARD ETHICALLY CONSCIOUS INTERNATIONAL SHARES INDEX FUND			0		113.303	
548 D	VANGUARD EUROPEAN STOCK INDEX FUND			0		895.921	
1.369 D	VANGUARD FIDUCIARY TRUST COMPANY DEVELOPED MARKETS INDEX TRUST			0		80.796	
222 D	VANGUARD FIDUCIARY TRUST COMPANY INSTITUTIONAL TOTAL INTERNATIONAL STOCK MARKET INDEX TRUST			0		416.322	
329 D	VANGUARD FIDUCIARY TRUST COMPANY INSTITUTIONAL TOTAL INTERNATIONAL STOCK MARKET INDEX TRUST II			0		2.788.867	
547 D	VANGUARD FTSE ALL WORLD EX US INDEX FUND			0		793.363	
1.296 D	VANGUARD FTSE DEVELOPED ALL CAPEX NORTH AMERICA INDEX ETF			0		72.133	
1.295 D	VANGUARD FTSE DEVELOPED EUROPE ALL CAP INDEX ETF			0		7.402	
1.298 D	VANGUARD FTSE DEVELOPED EX NORTH AMERICA HIGH DIVIDEND YIELD IND			0		12.781	
114 D	VANGUARD FUNDS PUBLIC LIMITED COMPANY			0		656.450	
1.297 D	VANGUARD GLOBAL MOMENTUM FACTORETF			0		25.505	
359 D	VANGUARD INTERNATIONAL SHARES INDEX FUND			0		144.789	
229 D	VANGUARD INTERNATIONAL SHARES SELECT EXCLUSIONS INDEX FUND			0		6.527	
710 D	VANGUARD INTL HIGH DIV YLD INDEX FD			0		282.977	
127 D	VANGUARD INVESTMENT SERIES PUBLIC LIMITED COMPANY			0		440.960	
117 D	VANGUARD INVESTMENTS COMMON CONTR FD- VANGUARD FTSE DEV EUR EX UK CCF			0		9.259	
208 D	VANGUARD INVESTMENTS COMMON CONTRACTUAL FD- VANG FTSE DEVELOPED WRLD CCF			0		6.095	
129 D	VANGUARD INVESTMENTS COMMON CONTRACTUAL FD- VANG FTSE DVLPD WRLD EX UK CCF			0		7.666	
1.207 D	VANGUARD INVESTMENTS FUNDS ICVC-VANGUARD FTSE DEVELOPED WOR LD EX - U.K. EQUITY INDEX FUND			0		113.786	
184 D	VANGUARD INVESTMENTS II CCF-VANGUARD SELECTED SCREENED FTSE DEV EU II CCF			0		2.465	
200 D	VANGUARD INVESTMENTS II CCF-VANGUARD SELECTED SCREENED FTSE DEV WRLD II CCF			0		2.397	
193 D	VANGUARD INVESTMENTS II CCF-VANGUARD SELECTED SCREENED FTSE DEV WRLD II(B)CCF			0		5.301	
335 D	VANGUARD TOTAL INTERNATIONAL STOCK INDEX FUND			0		5.491.086	
1.370 D	VANGUARD TOTAL WORLD STOCK INDEX FUND			0		241.086	

## Elenco Interventuti (Tutti ordinati alfabeticamente)

19/06/2025 17:10:25

## Assemblea Straordinaria

Badge	Titolare	Tipo Rap.	Deleganti / Rappresentati legalmente	ORDINARIE	VOTO MAGGIOR	ORDINARIE	VOTO MAGGIOR	Straordinaria	VOTO MAGGIOR
317 D	VANTAGETRUST III MASTER COLLECTIVE INVESTMENT FUNDS TRUST			0				20.770	
1.111 D	VARENNE CONVICTIO			0				31.302	
1.109 D	VARENNE GLOBAL			0				227.683	
1.112 D	VARENNE LONG SHORT			0				15.841	
1.108 D	VARENNE VALEUR			0				538.926	
196 D	VARIABLE INSURANCE PRODUCTS FUND II: INTERNATIONAL INDEX PORTFOLIO			0				11.737	
1.283 D	VARIOPARTNER SICAV			0				20.786	
746 D	VEBA PARTNERSHIP N L P			0				52.996	
254 D	VERDIPAPIRFONDET EQUINOR AKSJER EUROPA			0				25.000	
812 D	VERDIPAPIRFONDET KLP AKSJE GLOBAL INDEKS			0				75.714	
811 D	VERDIPAPIRFONDET KLP AKSJE EUROPA INDEKS			0				22.596	
1.038 D	VERTION MULTI-STRATEGY MASTER FUND LTD. MAPLES CORPORATE SERVICES LTD			0				1.002	
1.362 D	VERMOGENSMANAGEMENT AKTIENSTARS			0				106.663	
1.229 D	VEMC INTERNATIONAL EQUITY TRUST2			0				4.907	
256 D	VG V POOLFONDS PAI			0				9.607	
1.025 D	VICTORYSHARES INTERNATIONAL VALUE MOMENTUM ETF			0				79.244	
1.208 D	VIF ICVC VANGUARD FTSE DEVELOPED EUROPE EXUK EQUITY INDEX FUND			0				285.950	
1.209 D	VIF ICVC VANGUARD FTSE GLOBAL ALL CAP INDEX FUND			0				37.559	
1.131 D	VILLIERS OPERA - BFT			0				81.687	
319 D	VINVA INTERNATIONAL EQUITY ALPHA EXTENSION FUND			0				297.484	
312 D	VINVA INTERNATIONAL EQUITY FUND			0				57.943	
1.119 D	VISION FUND-EUROPE CORE			0				50.986	
676 D	VOYA INTERNATIONAL INDEX PORTFOLIO			0				23.874	
599 D	VOYA MM INTL EQ FUND VIM VMI 003265			0				45.875	
741 D	VOYA MM INTL EQUITY FUND ACADIAN 9056738			0				7.721	
672 D	VOYA MULTI MANAGER INTERNATIONAL SMALL CAP FUND			0				57.261	
553 D	VOYA VACS INDEX SERIES I PORTFOLIO			0				32.755	
122 D	VWLAKH MASTER			0				88.000	
1.300 D	WASHINGTON STATE INVESTMENT BOARD			0				324.192	
597 D	WBW TRUST NUMBER ONE			0				1.662	
263 D	WESTPAC WHOLESAL E INTERNATIONAL SHARE NO. 3 TRUST			0				2.433	
796 D	WHEELS COMMON INVESTMENT FUND.			0				4.136	



## Elenco Interventuti (Tutti ordinati alfabeticamente)

## Assemblea Straordinaria

Badge	Titolare	Tipo Rap.	Deleganti / Rappresentati legalmente	ORDINARIE		VOTO MAGGIOR		Sstraordinaria	
				ORDINARIE	VOTO MAGGIOR	ORDINARIE	VOTO MAGGIOR		
379 D	WHOLESALE SRI INTERNATIONAL CORE EQUITIES			0				1.581	
601 D	WILSHIRE BRIDGEWATER MANAGED ALPHA MASTER FUND LIMITED			0				6.230	
582 D	WINDWISE MSCI EAFE INDEX NON LENDING			0				11.330	
527 D	WISDOMTREE DYN CUR HDGE INTL EQ FD 1001802			0				16.502	
606 D	WISDOMTREE INTL AI ENHANCE VALUE FD 1001808			0				32.611	
528 D	WISDOMTREE INTL EQUITY FUND 1001810			0				14.191	
529 D	WISDOMTREE INTL MIDCAP DIV FUND 1001814			0				30.223	
971 D	WM POOL - EQUITIES TRUST NO. 2 - VINVA			0				3.408	
1.053 D	WM POOL - EQUITIES TRUST NO. 75			0				14.289	
1.070 D	WM POOL - GLOBAL EQUITIES TRUST NO 6			0				82.414	
331 D	WORLD ALPHA TILTS - ENHANCED FUND B			0				9.144	
45 D	WORLD TRADE ORGANIZATION PENSION PLAN			0				3.666	
690 D	WS DEVELOPED MARKETS EX NORTH AMERICA SR INDEX ETF			0				56.036	
823 D	WYOMING RETIREMENT SYSTEM			0				1.593	
1.368 D	XTRACKERS			0				14.704	
1.402 D	XTRACKERS (IE) PUBLIC LIMITED COMPANY			0				398.113	
692 D	XTRACKERS FTSE DEVELOPED EX US MULTIFACTOR ETF			0				2.242	
623 D	XTRACKERS MSCI ALL WORLD EX US HEDGED EQUITY ETF			0				2.320	
689 D	XTRACKERS MSCI EAFE HEDGED EQUITY ETF			0				160.459	
723 D	XTRACKERS MSCI EAFE HIGH DIVIDEND YIELD EQUITY ETF			0				232.389	
687 D	XTRACKERS MSCI EUROPE HEDGED EQUITY ETF			0				18.276	
671 D	XTRACKERS MSCI EUROZONE HEDGED EQUITY ETF			0				3.958	
620 D	XTRACKERS MSCI KOKUSAI EQUITY ETF			0				3.276	
156 D	ZEPHYR - EUROPE EQUITY ESG OPTIMIZED			0				1.335	
165 D	ZEPHYR - OPTIMISED PLUS 2			0				3.745	
79 D	ZWITSERLEVEN INSTITUTIONELE BELEGINGSFONDSEN - ZWITSERLEVEN INDEX AANDELENFONDS EUROPA			0				59.176	
	<b>Totale azioni :</b>			<b>0</b>	<b>0</b>	<b>0</b>	<b>0</b>	<b>189.325.382</b>	<b>0</b>
1	COMPUTERSHARE SPA IN QUALITA' DI RAPPRESENTANTE DESIGNATO NELLA PERSONA DI MONTI SILVIA			0	0			0	0
15 D	ASSICCOOP MODENA & FERRARA S.P.A.			0				1.435.000	128.992
10 D	C.M.B. SOCIETA' COOPERATIVA MURATORI E BRACCIANI CARPI			0					77.829
13 D	CAMST - COOPERATIVA ALBERGO MENSA SP ETTACOLO E TURISMO			0					5.668,49
9 D	CEFLA SOCIETA' COOPERATIVA			0					

## Elenco Interventuti (Tutti ordinati alfabeticamente)

19/06/2025 17:10:25

## Assemblea Straordinaria

Badge	Titolare	Tipo Rap.	Deleganti / Rappresentati legalmente	ORDINARIE	VOTO MAGGIOR	ORDINARIE	Straordinaria VOTO MAGGIOR
6 D	COOP ALLEANZA 3.0 SOCIETA' COOPERATIVA			0		25.743.016	142.717.826
4 D	COOP LIGURIA			0			10.256.410
16 D	COOP LIGURIA SOCIETA' COOPERATIVA DI CONSUMO			0			15.345.308
17 D	COOP LOMBARDA SOCIETA' COOPERATIVA			0		3.185.000	15.785.710
	di cui 0 azioni ORDINARIE e 5.082.319 azioni VOTO MAGGIORATO in garanzia a :SOCIETÉ GÉNERALE SECURITIES SERVICES SPA;						
2 D	COOPERARE SPA			0		4.381.244	26.448.078
	di cui 0 azioni ORDINARIE e 390.000 azioni VOTO MAGGIORATO in garanzia a :INTESA SANPAOLO S.P.A.;						
	di cui 0 azioni ORDINARIE e 780.000 azioni VOTO MAGGIORATO in garanzia a :BANCA MONTE DEI PASCHI DI SIENA;						
	di cui 0 azioni ORDINARIE e 663.500 azioni VOTO MAGGIORATO in garanzia a :SOCIETÉ GÉNERALE SECURITIES SERVICES SPA;						
	di cui 0 azioni ORDINARIE e 1.103.000 azioni VOTO MAGGIORATO in garanzia a :BANCO BPM SOCIETA' PER AZIONI;						
12 D	FINCCC S.P.A.			0			216.472
1 D	FINPRO SOC.COOP.			0		361.039	720.000
11 D	HOLMO S.P.A.			0			47.820.654
5 D	NOVA COOP SOCIETA' COOPERATIVA			0		2.186.064	46.708.321
	di cui 0 azioni ORDINARIE e 5.000.000 azioni VOTO MAGGIORATO in garanzia a :INTESA SANPAOLO S.P.A.;						
8 D	PAR.CO S.P.A. SOCIETA' FINANZIARIA			0			150.000
18 D	PAR.CO S.P.A. SOCIETA' FINANZIARIA DI PARTECIPAZIONE			0			368.150
14 D	PAR.COOP.IT S.P.A.			0			2.696.834
7 D	SOFINCO SPA			0			388.191
19 D	UNIBON S.P.A.			0			5.674.935
3 D	UNICOOP TIRRENO SOCIETA' COOPERATIVA			0		2.600.000	12.127.618
	Totale azioni :			0	0	39.891.363	333.299.819



## Elenco Interventuti (Tutti ordinati alfabeticamente)

## Assemblea Straordinaria

Badge	Titolare	Tipo Rap.	Deleganti / Rappresentati legalmente	ORDINARIE		VOTO MAGGIOR		Straordinaria	
				ORDINARIE	VOTO MAGGIOR	ORDINARIE	VOTO MAGGIOR	ORDINARIE	VOTO MAGGIOR
	Totale azioni in proprio			0	0	0	0	0	0
	Totale azioni in delega			0	0	229.216.745	0	333.299.819	0
	Totale azioni in rappresentanza legale			0	0	0	0	0	0
	<b>TOTALE AZIONI PER TIPOLOGIA</b>			0	0	229.216.745	0	333.299.819	0
	<b>TOTALE AZIONI</b>					562.516.564			
	Totale azionisti in proprio			0	0	0	0	0	0
	Totale azionisti in delega			0	0	1.505	0	18	0
	Totale azionisti in rappresentanza legale			0	0	0	0	0	0
	<b>TOTALE AZIONISTI</b>			0	0	1.505	0	18	0
	<b>TOTALE PORTATORI DI BADGE</b>			0	0		2		



UNIPOL ASSICURAZIONI S.p.A.

Assemblea Straordinaria degli Azionisti  
Tenutasi in data 20 giugno 2025


Hanno partecipato all'Assemblea complessivamente n. 1.517 Azionisti in proprio o per delega per n. 562.516.564 azioni ordinarie pari al 78,402416% del capitale sociale ordinario e n. 895.816.383 voti pari al 85,171958% dei diritti di voto attribuiti al capitale.

RENDICONTO SINTETICO DELLE VOTAZIONI SUI PUNTI ALL'ORDINE DEL GIORNO DELL'ASSEMBLEA

Approvazione del progetto di scissione totale non proporzionale di Cronos Vita Assicurazioni S.p.A. in favore di Unipol Assicurazioni S.p.A., Allianz S.p.A., Fideuram Vita S.p.A., Generali Italia S.p.A. e Poste Vita S.p.A.

	N. AZIONISTI (PER DELEGA)	N. VOTI	% SU VOTI PRESENTI O RAPPRESENTATI	% SU TOTALE DIRITTI DI VOTO
Favorevoli	1.502	894.147.460	99,813698	85,013281
Contrari	0	0	0,000000	0,000000
Astenuti	3	952.593	0,106338	0,090570
Non votanti	12	716.330	0,079964	0,068107
Totale	1.517	895.816.383	100,000000	85,171958





Copia su supporto informatico conforme al documento originale su supporto cartaceo,  
ai sensi dell'art. 22, D.Lgs. 7 marzo 2005 n. 82, in termine utile di registrazione per il  
Registro Imprese di **BOLOGNA**

Firmato Carlo Marchetti

Milano, ~~24~~ giugno 2025

Assolto ai sensi del decreto 22 febbraio 2007 mediante M.U.I.

